

---

# 2015년도 지방재정공시

---



# 목 차

◆ 2015년 인천광역시 서구 재정공시(결산) .....	1
(1) 공통공시 총괄 .....	3
(2) 살림규모 .....	5
① 세입결산 .....	5
② 세출결산 .....	7
③ 중기지방재정계획 .....	11
(3) 재정여건 .....	12
① 재정자립도 .....	12
② 재정자주도 .....	13
③ 통합재정수지 .....	14
(4) 채무 및 부채 .....	15
① 통합부채 현황 .....	15
② 지자체 부채 현황 .....	16
③ 지방공기업 부채 현황 .....	17
④ 출자·출연기관 부채 현황 .....	17
⑤ 우발부채 현황 .....	17
⑥ 지자체 채무 현황 .....	18
⑦ 지방채발행 한도액 및 발행액 .....	20
⑧ 일시차입금 현황 .....	20
⑨ 민자사업 재정부담 현황 .....	20
⑩ 재정건전성관리 계획·이행현황(시범) .....	20
⑪ 보증채무 현황 .....	21
(5) 채권 .....	21
① 채권 현황 .....	21
(6) 행정운영경비 .....	23
① 기본경비 집행현황 .....	23
② 자치단체 청사 관리·운영현황 .....	25
③ 인건비 집행현황 .....	25
④ 업무추진비 집행현황 .....	26
[별지1] 2014년도 시책업무추진비 집행내역 .....	27
⑤ 국외여비 집행현황 .....	28
⑥ 지방의회경비 집행현황 .....	29
⑦ 지방의회 국외여비 집행현황 .....	30
⑧ 맞춤형 복지비 현황 .....	31
⑨ 연말지출 비율 .....	32
⑩ 지방세 및 세외수입 체납현황 .....	33
⑪ 금고 협력사업비 운영현황 .....	35

(7) 복지 및 민간 지원 .....	36
① 사회복지비 .....	36
② 지방보조금 교부 현황(시범) .....	37
[별지2] 2014년도 지방보조금 집행내역 .....	38
③ 행사·축제경비 .....	39
(8) 기금/공유재산 및 물품/출연출자금/지방공기업 .....	40
① 기금 .....	40
② 공유재산 및 물품 .....	43
③ 출자·출연금 집행현황 .....	45
④ 출자·출연기관 현황(시범) .....	47
⑤ 지방공기업 현황 .....	48
(9) 재정성과 .....	48
① 복식부기 재무제표 .....	48
[별지3] 복식부기 재무제표 .....	49
② 재정분석 결과 .....	50
③ 재정건전화계획 및 이행현황 .....	54
④ 지방세 지출예산 .....	54
⑤ 성인지예산 .....	57
⑥ 성인지 결산현황(시범) .....	58
⑦ 주민참여 예산현황 .....	59
⑧ 행사·축제 원가회계 정보 .....	61
[별지4] 2015년(2014년 회계연도) 행사·축제 원가회계정보 ...	63
[별지5] 2015년(2014년 회계연도) 행사·축제 원가회계정보 연도별 비교표	63
⑨ 청사신축 원가회계 정보 .....	63
⑩ 수익계약 현황 .....	63
⑪ 보통교부세 자체노력 반영현황 .....	64
(10) 감사 및 평가결과 .....	64
① 감사결과 .....	64
② 지방교부세 감액 및 인센티브 현황 .....	65
(11) 주요 투자사업 추진현황 .....	65
① 투융자심사 대상사업 .....	65
② 지방채 발행사업 .....	85
③ 민간 투자사업 .....	85
◆ 특수공시 사업현황 .....	별지6

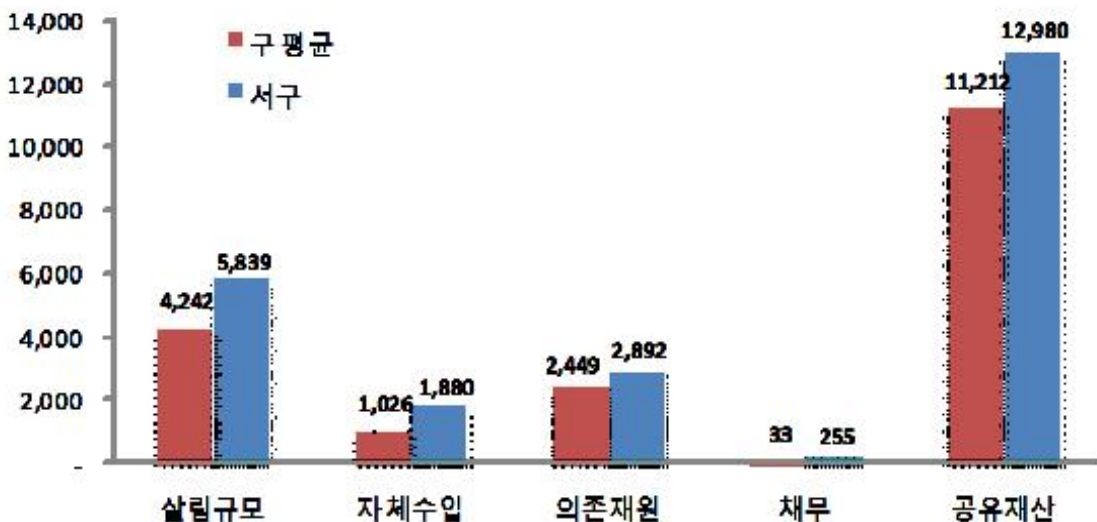
# 2015년 인천광역시 서구 재정공시(결산)

2015. 8.

인천광역시 서구청장(인)

- ◆ 우리 서구의 2014년도 살림규모 (자체수입 + 의존재원+지방채 및 보전수입 등 및 내부거래)는 5,839억원으로, 전년대비 234억원(4.17%)이 증가하였습니다.
  - 자체수입 (지방세 및 세외수입)은 1,880억원이며, 주민 1인당 연간 지방세 부담액은 29만원입니다.
  - 의존재원 (지방교부세, 조정교부금, 보조금)은 2,892억원입니다.
  - 지방채, 보전수입 등 및 내부거래는 1,067억원입니다.
  
- ◆ 2014년말 기준으로 우리 서구의 채무는 255억원이며, 주민 1인당 지방채무는 51천원입니다.
  - 공유재산은 '14년도에 서구 검암동 254-11외 211건(532억원)을 취득하고, 249건(310억원)을 매각하여, 현재는 총 1조 2,980억원 규모를 유지하고 있습니다.
  
- ◆ 우리 서구를 동종자치단체의 평균과 살림살이를 비교하여 보면 다음과 같습니다.

**동종자치단체 살림살이 규모비교**(단위: 억원)



- ◆ 우리 서구의 2014년 살림규모는 동종단체 평균액 (4,242억원) 보다 1,597억원이 많습니다.
  - 자체수입은 동종단체 평균액 (1,026억원)보다 854억원이 많으며, 의존재원은 동종단체 평균액 (2,449억원)보다 443억원 많습니다.
  - 채무액은 동종단체 평균액 (33억원)보다 222억원 많고, 서구의 1인당 채무액은 동종단체 평균액 (10천원)보다 41천원 많습니다.
  - 공유재산은 동종단체 평균액 (1조 1,212억원)과 비교하여 1,768억원이 많습니다.
  
- ◆ 우리 서구의 '14년도 최종예산 일반회계 예산규모 대비 자체수입의 비율인 '재정자립도'는 34.46%이며 (전국 평균 25.09%), 자체수입에 자주재원을 더하여 계산한 비율인 '재정자주도'는 43% (전국 평균 43.11%)입니다.
  
- ◆ 우리 서구의 2014년 최종예산(일반회계+특별회계+기금) 기준 통합 재정수지(순세계잉여금 포함)는 5억원의 흑자입니다.
  
- ◆ 이러한 전반적인 상황으로 볼 때, 우리 서구의 재정은 동종단체에 비해 재정자립도는 상대적으로 높은 편이며, 재정자주도는 동종평균보다 조금 낮은 편입니다. 이는 지방세 수입의 증가와 순세계잉여금의 증가로 재정자립도가 높아졌으며, 자원조정교부금의 감소와 우리 구의 지역적 특성에서 보듯이 넓은 관할 면적(137.12km<sup>2</sup>)과 인구의 증가, 청라국제도시 등 각종 국·시책 개발사업의 지속적인 추진에 따른 국·시비보조사업의 확대로 예산규모가 증가하여 재정자주도는 감소하였습니다. 향후에도 우리 구는 지속적인 인구증가가 예상되며, 대규모 국·시책 사업이 추진 중인 신흥개발도시로써 세입의 증가는 물론 도로, 공원, 녹지 등 필수 기반시설의 세출 수요 또한 높으며, 신규 행정수요 및 문화·복지시설 건립 등 신규 시설수요와 사회복지비가 지속적으로 증가하고 있는 지역으로 재정 수요에 효율적으로 대처하기 위해 계획적이고 투명한 재정운용이 이루어져야 할 것으로 판단됩니다.
  
- ◎ 자세한 내용은 우리 서구청 인터넷 홈페이지 ([http://www.seo.incheon.kr/seo/icsg4/sub04/001/sub01\\_02/](http://www.seo.incheon.kr/seo/icsg4/sub04/001/sub01_02/))에서 보실 수 있으며, 건의나 궁금한 사항이 있으시면 아래 담당자 에게 연락주시거나, 인터넷 홈페이지 주민의견수렴 게시판에 직접 의견을 남길 수 있습니다.

담 당 자 : 기획예산실 유정연(032-560-4053)

# 1 공통공시 총괄

☐ 다음은 모든 자치단체가 공통적으로 공시해야 하는 내용을 요약한 표입니다.

(단위 : 억원, %)

재정운영 결과		인천광역시 서구			동종 자치단체 평균		
		'14년도 (A)	'13년도 (B)	증감 (C=A-B)	'14년도 (A)	'13년도 (B)	증감 (C=A-B)
① 공통공시		-					
② 살림규모	세입결산	5,839	5,605	234	4,242	3,920	322
	세출결산	4,782	4,774	8	3,675	3,404	271
	중기지방재정계획	항목별 공시내용 참조					
③ 재정여건	재정자립도[최종]	34.46	42.89	△8.43	25.09	33.1	△8.01
	재정자주도[최종]	43	50.49	△7.49	43.11	51.1	△7.99
	통합재정수지[최종]	5	41	△36	15	13	3
④ 채무/부채	통합부채현황	항목별 공시내용 참조					
	지자체부채	396	468	△71	245	236	8
	지방공기업부채	4	4	0	5	5	0
	출자·출연기관부채	항목별 공시내용 참조					
	우발부채	항목별 공시내용 참조					
	지자체채무	255	313	△57	33	37	△3
	지방채발행 한도액 및 발행액	항목별 공시내용 참조					
	일시차입금	0	0	0	0	0	0
	민자사업재정부담액	0	0	0	3	2	1
	지방재정건전성관리 계획·이행현황	항목별 공시내용 참조					
보증채무	0	0	0	0	0	0	
⑤ 채권	채권현황	37	35	1	85	89	△4
⑥ 행정운영경비	기관운영 기본경비	36	36	△0	45	45	0
	청사관리운영	항목별 공시내용 참조					
	공무원 인건비	604	585	19	647	610	37
	업무추진비	4	4	0	6	6	△0
	국외여비	항목별 공시내용 참조					
	지방의회경비	6	7	△0	7	7	△0
	지방의회 국외여비	항목별 공시내용 참조					
	맞춤형 복지비	16	14	2	19	18	1
	연말지출비율	126	98	29	82	87	△4
	지방세·세외수입 채납액	415	415	0	235	240	△5
	금고협력사업비 운영현황	항목별 공시내용 참조					

재정운영 결과		인천광역시 서구			동종 자치단체 평균			
		'14년도 (A)	'13년도 (B)	증감 (C=A-B)	'14년도 (A)	'13년도 (B)	증감 (C=A-B)	
⑦ 복지·민간지원 경비	사회복지비	2,475	2,200	276	1,752	1,534	217	
	지방보조금현황	1,395	1,248	147	681	602	79	
	행사축제경비	18	15	3	8	9	△1	
⑧ 기금, 지방 공기업 등	기금현황	228	214	14	220	207	12	
	기금성과분석결과	항목별 공시내용 참조						
	공유재산현재액	12,981	12,759	222	11,212	10,788	424	
	물품현재액	75	101	△26	68	66	2	
	출자·출연금액	8	10	△2	6	6	0	
	출자·출연기관현황	항목별 공시내용 참조						
	지방공기업현황	항목별 공시내용 참조						
⑨ 재정성과	재무 제표	자산총계	19,460	18,972	487	14,295	13,882	413
		부채총계	396	468	△71	245	236	8
		수익총계	4,825	4,279	546	3,445	3,147	298
		비용총계	4,429	3,869	560	3,289	3,002	287
	재정분석·진단 결과	항목별 공시내용 참조						
	재정건전화계 계획현황	항목별 공시내용 참조						
	지방세지출현황	845	820	25	325	307	17	
	성인지예산	항목별 공시내용 참조						
	성인지결산	항목별 공시내용 참조						
	주민참여예산	항목별 공시내용 참조						
	행사·축제 원가회계정보	항목별 공시내용 참조						
	청사신축 원가회계정보	항목별 공시내용 참조						
	수의계약현황	114	61	52	19	20	△1	
	보통교부세 자체노력 반영현황	항목별 공시내용 참조						
	⑩ 감사(평가)결과	외부감사결과	항목별 공시내용 참조					
지방교부세 감액, 인센티브 현황		항목별 공시내용 참조						
⑪ 주요 투자사업 추진상황	투융자심사사업	항목별 공시내용 참조						
	지방채사업	항목별 공시내용 참조						
	민간투자사업	항목별 공시내용 참조						

▶ 동종단체 : 특광역시, 도, 50만 이상 시, 50만 미만 시, 군, 자치구 6개 유형

※ 지방채무, 일시차입금, 채권현재액 등은 원금기준

※ 민간투자사업 재정부담액은 당해 자치단체의 재정부담분 기준

## 2 살림규모

### 2-1. 세입결산

- 1년 동안 우리 서구에 들어오는 모든 수입을 세입이라 합니다. 2014년도 우리 서구의 세입규모와 내용은 다음과 같습니다.

(단위 : 백만원)

세입 총계	일반회계	공기업 특별회계	기타 특별회계	기금
583,896	533,267	0	26,501	24,128

#### ▶ 결산 총계기준

#### ❖ 연도별 세입규모 현황

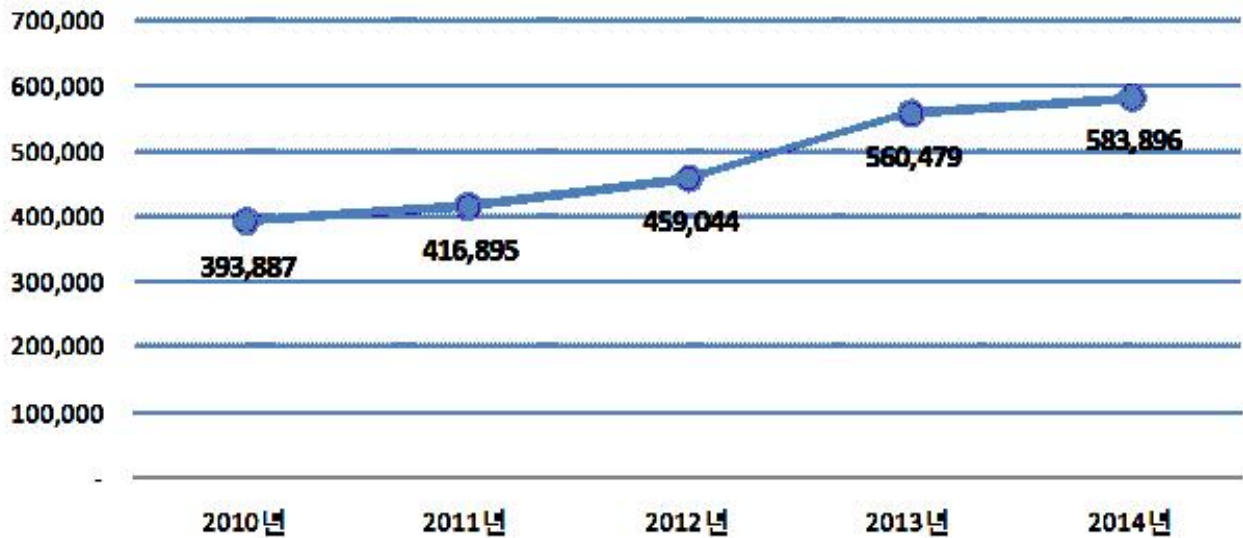
(단위 : 백만원)

2010	2011	2012	2013	2014
393,887	416,895	459,044	560,479	583,896

#### ▶ 결산 총계기준

- 세입규모는 일반회계, 특별회계, 기금의 지방세, 세외수입, 조정교부금, 보조금, 지방채등 수입 전체의 실제 수납액을 의미합니다.
- 우리 서구의 세입규모는 지난 5년간 10.3%의 연평균 증가율을 나타내고 있으며, 자체세입의 징수율을 높이기 위하여 최선의 노력을 다하고 있습니다.
- 자체세입은 2010년 이후 청라국제도시 입주 및 검단 도시개발사업에 따른 인구유입으로 주된 재원인 지방세에서 증가 추세를 보이고 있으며,
- 의존재원 또한 사회복지분야 사업 확대로 지속적 상승 추세를 나타내고 있습니다.

## 세입 결산액 연도별 추이 (단위: 백만원)



### ❖ 일반회계 세입재원별 연도별 현황

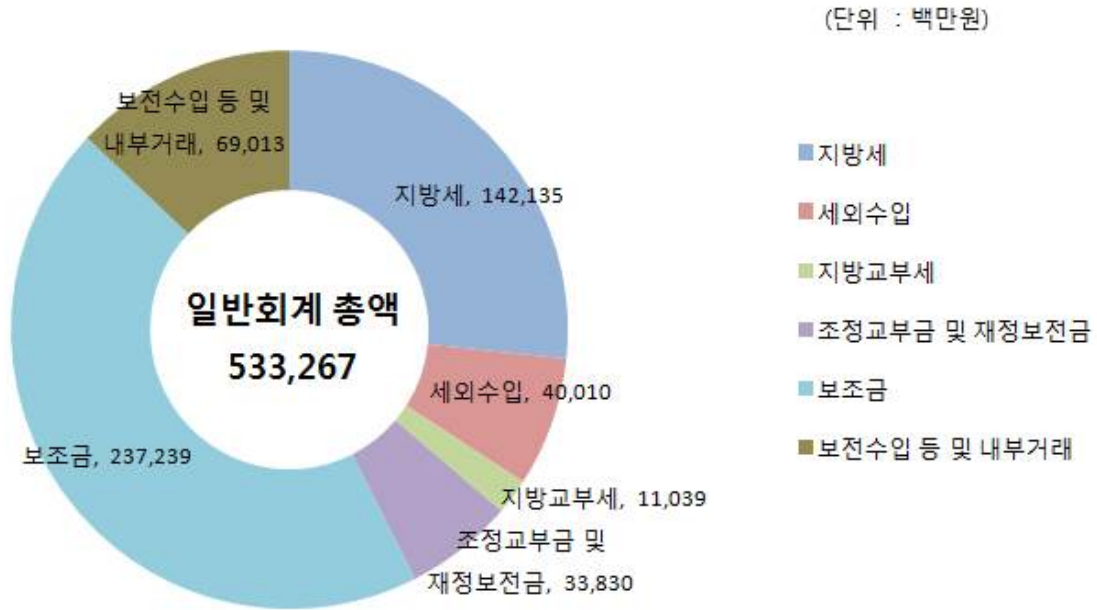
(단위 : 백만원, %)

연도 세입재원별	2010		2011		2012		2013		2014	
	금액	비중	금액	비중	금액	비중	금액	비중	금액	비중
합 계	355,680	100	373,941	100	416,105	100	510,304	100	533,267	100
지방세	69,327	19.49	119,798	32.04	128,303	30.83	134,456	26.35	142,135	26.65
세외수입	94,610	26.60	82,562	22.08	88,394	21.24	110,331	21.62	40,010	7.50
지방교부세	8,417	2.37	1,631	0.44	8,435	2.03	6,551	1.28	11,039	2.07
조정교부금· 재정보전금	46,697	13.13	34,898	9.33	32,434	7.79	29,777	5.84	33,830	6.34
보조금	128,621	36.16	135,051	36.12	158,538	38.10	209,381	41.03	237,239	44.49
지방채	8,008	2.25	0	0.00	0	0.00	19,808	3.88	0	0.00
보전수입 등 및 내부거래	0	0.00	0	0.00	0	0.00	0	0.00	69,013	12.94

#### ▶ 세입결산 일반회계 기준

- ☞ 지방세는 공시지가 상승 등으로 인한 재산세 증가로 2013년 대비 0.3% 소폭 증가 하였으며, 세외수입은 기타수입의 감소로 14.12% 감소하였습니다.
- ☞ 보전수입 등 및 내부거래는 세입·세출예산의 과목구분 및 설정 기준 개정 에 따른 변경사항을 반영하였습니다.

## 세입자원별 현황('14년, 일반회계)



### ❖ 주민 1인당 지방세 부담액 연도별 현황(일반회계 기준)

(단위 : 천원, 명)

구분	2010	2011	2012	2013	2014
지방세 결산액	69,326,942	119,798,474	128,303,454	134,455,931	142,135,372
인구수(명)	408,068	436,134	469,887	490,035	498,686
주민1인당 지방세부담액	170	275	273	274	285

## 2-2. 세출결산

- 1년 동안 우리 서구에서 주민복지, 문화관광 진흥, 지역개발 등을 위해 지출한 세출결산 내역입니다.

(단위 : 백만원)

세출 총계	일반회계	공기업 특별회계	기타 특별회계	기금
478,155	445,977	0	8,049	24,128

▶ 결산 총계기준

❖ 연도별 세출결산규모 현황

(단위 : 백만원)

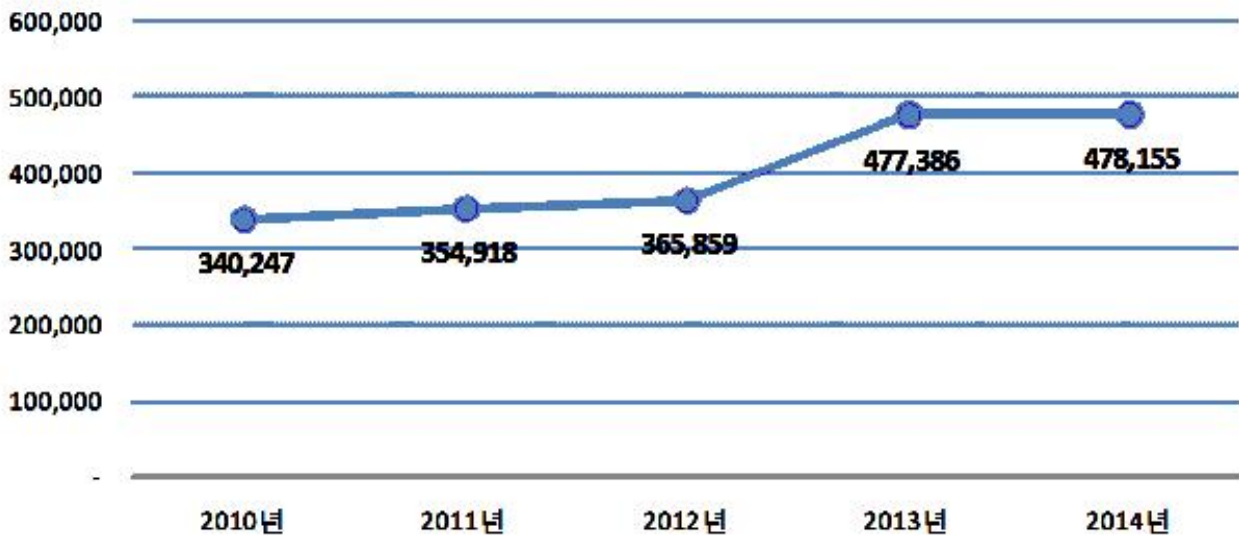
2010	2011	2012	2013	2014
340,247	354,918	365,859	477,386	478,155

▶ 결산 총계기준

☞ 우리 서구의 세출결산규모는 지난 5년간 연평균 8.9%증가 하였습니다.

2013년 대비 2014년에 0.16% 증가율을 나타내고 있는데, 이는 예산운용의 효율성을 높이기 위한 이월사업의 조기집행 및 교육, 사회복지, 보건 분야의 세출 증가로 인한 것임을 보여주고 있습니다.

세출 결산액 연도별 추이 (단위 : 백만원)



❖ 일반회계 세출규모 분야별, 연도별 현황

(단위 : 백만원, %)

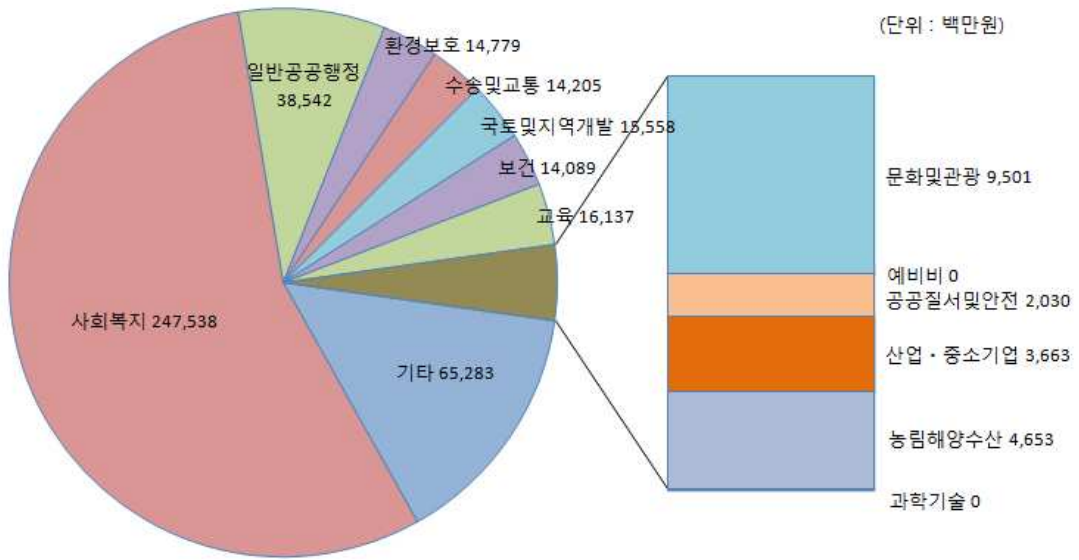
분야별	연도		2010		2011		2012		2013		2014	
	금액	비중	금액	비중	금액	비중	금액	비중	금액	비중	금액	비중
합 계	308,400	100	321,861	100	345,735	100	441,291	100	445,977	100		
일반공공행정	35,337	11.46	37,265	11.58	32,274	9.33	40,752	9.23	38,542	8.64		
공공질서·안전	2,692	0.87	1,815	0.56	1,492	0.43	1,958	0.44	2,030	0.46		
교육	6,716	2.18	13,380	4.16	15,703	4.54	15,604	3.54	16,137	3.62		
문화 및 관광	11,784	3.82	11,513	3.58	8,036	2.32	9,853	2.23	9,501	2.13		
환경보호	12,067	3.91	12,549	3.90	13,827	4.00	15,597	3.53	14,779	3.31		
사회복지	129,725	42.06	140,718	43.72	173,693	50.24	219,976	49.85	247,538	55.50		
보건	7,432	2.41	7,630	2.37	8,352	2.42	11,271	2.55	14,089	3.16		
농림해양수산	4,891	1.59	4,825	1.50	3,655	1.06	4,466	1.01	4,653	1.04		
산업·중소기업	3,091	1.00	899	0.28	1,368	0.40	1,576	0.36	3,663	0.82		
수송 및 교통	15,585	5.05	10,330	3.21	10,826	3.13	12,253	2.78	14,205	3.19		
국토·지역개발	27,621	8.96	25,759	8.00	16,221	4.69	24,457	5.54	15,558	3.49		
과학기술	0	0.00	0	0.00	0	0.00	0	0.00	0	0.00		
예비비	0	0.00	0	0.00	0	0.00	0	0.00	0	0.00		
기 타	51,460	16.69	55,178	17.14	60,286	17.44	83,527	18.93	65,283	14.64		

▶ 세출결산 일반회계 기준

☞ 2014년도 세출결산액은 전년대비 47억원(1.05%)이 증가한 4,460억원으로 입법 및 선거관리 등 일반공공행정 분야에서 전년대비 22억원(5.73%) 감소하였고, 복지 확대 등 정부시책에 따른 세출수요 지속 증가로 사회복지 분야에서 전년대비 276억원(11.13%)이 증가하였습니다.

☞ 지역경제 활성화 등을 위한 소상공인·중소기업 부문에 대한 경쟁력 강화 지원을 위하여 산업·중소기업 분야에서 전년대비 21억원(56.98%)이 증가하였습니다.

### 분야별 세출규모('14년, 일반회계)

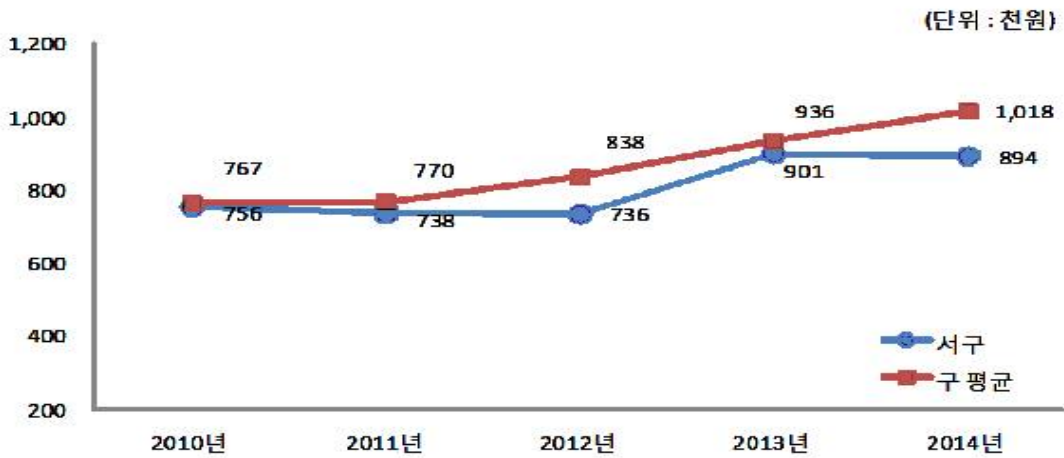


### ❖ 주민1인당 세출결산액 연도별현황(일반회계)

(단위 : 천원, 명)

구 분	2010	2011	2012	2013	2014
세출결산액(일반회계)	308,400,133	321,860,553	345,734,558	441,290,576	445,977,177
인구수(명)	408,068	436,134	469,887	490,035	498,686
주민1인당 세출액	756	738	736	901	894

### 주민1인당 세출규모 비교(일반회계)



### 2-3. 중기지방재정계획

▣ 지방자치단체의 발전계획과 수요를 중·장기적으로 전망하여 반영한 다년도 예산으로, 효율적인 자원배분을 통한 계획적인 지방재정 운용을 위해 수립하는 5년간의 계획을 중기지방재정계획이라고 합니다. 우리 서구의 중기지방재정계획은 다음과 같습니다.

#### ❖ 연도별 재정전망

(단위 : 백만원, %)

구 분	2015	2016	2017	2018	2019	합 계	연평균 증가율
① 세 입	547,954	598,878	642,047	664,292	669,290	3,122,461	5.10%
자 체 수 입	173,348	198,533	224,542	228,954	220,737	1,046,114	6.20%
의 존 수 입	308,529	336,203	352,198	368,817	379,130	1,744,877	5.30%
지 방 채	0	0	0	0	0	0	0.00%
보전수입 등 및 내부거래	66,078	64,142	65,307	66,521	69,423	331,471	1.20%
② 세 출	547,954	598,878	642,047	664,292	669,290	3,122,461	5.10%
경 상 지 출	112,284	115,363	120,001	121,571	127,122	596,341	3.20%
사 업 수 요	435,671	483,515	522,046	542,720	542,168	2,526,120	5.60%

▶ 대상회계 : 일반회계, 특별회계(공기업, 기타), 기금회계

▶ 연평균 증가율 =  $[(\text{최종연도}/\text{기준년도})^{1/(\text{전체연도 수} - 1)} - 1] \times 100$

### 3 재정여건

#### 3-1. 재정자립도[최종]

☐ 재정자립도란 스스로 살림을 꾸릴 수 있는 능력을 나타내는 지표입니다. 재정자립도가 100%에 가까울수록 재정운영의 자립능력은 우수하게 됩니다. 2014년도 우리 서구의 최종예산 기준 재정자립도는 34.46%입니다.

(단위 : 백만원, %)

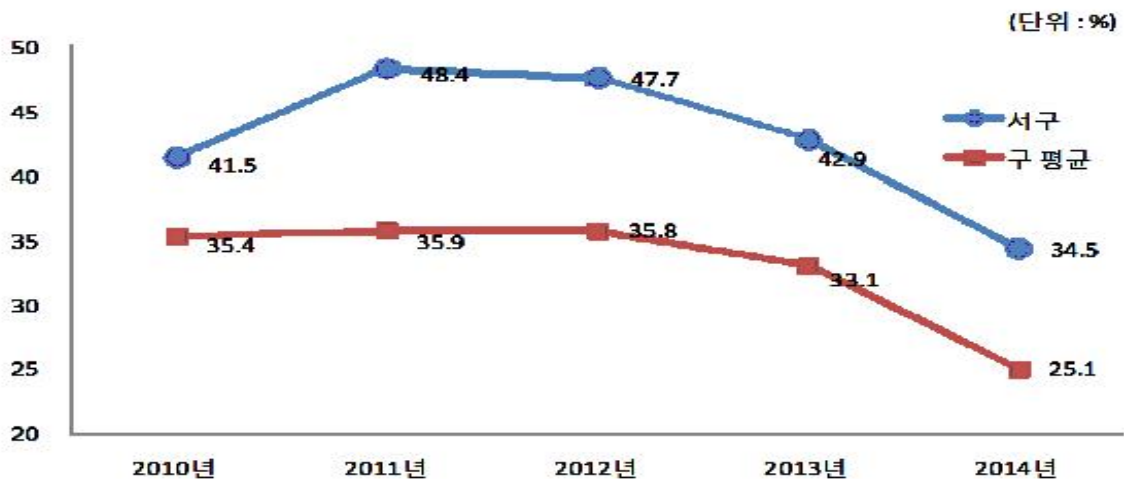
재정자립도 (B/A)	세입 합계 (A=B+C+D+E)	자체세입 (B)	의존재원 (C)	지방채 (D)	보전수입 등 및 내부거래 (E)
34.46%	481,004	165,766	279,080	0	36,159

- ▶ 최종예산 일반회계기준
- ▶ 자체세입 : 지방세(지방교육세 제외) + 세외수입
- ▶ 의존재원 : 지방교부세 + 조정교부금 등 + 보조금

#### ❖ 재정자립도 연도별 현황

구 분	연도별 (%)				
	2010	2011	2012	2013	2014
최종예산	41.52	48.43	47.69	42.89	34.46

동종 자치단체와 재정자립도 비교



☐ 동종 자치단체와 비교하여 재정자립도가 높은 사유는 청라국제도시 입주에 따른 지방세 수입의 증가와 순세계잉여금의 증가가 원인입니다.

### 3-2. 재정자주도[최종]

☐ 재정자주도란 전체 세입에서 용처를 자율적으로 정하고 집행할 수 있는 재원의 비율을 말합니다. 재정자주도가 100%에 가까울수록 재정운용의 자율성도 좋다는 의미이며 2014년도 우리 서구의 최종예산 기준 재정자주도는 43%입니다.

(단위 : 백만원, %)

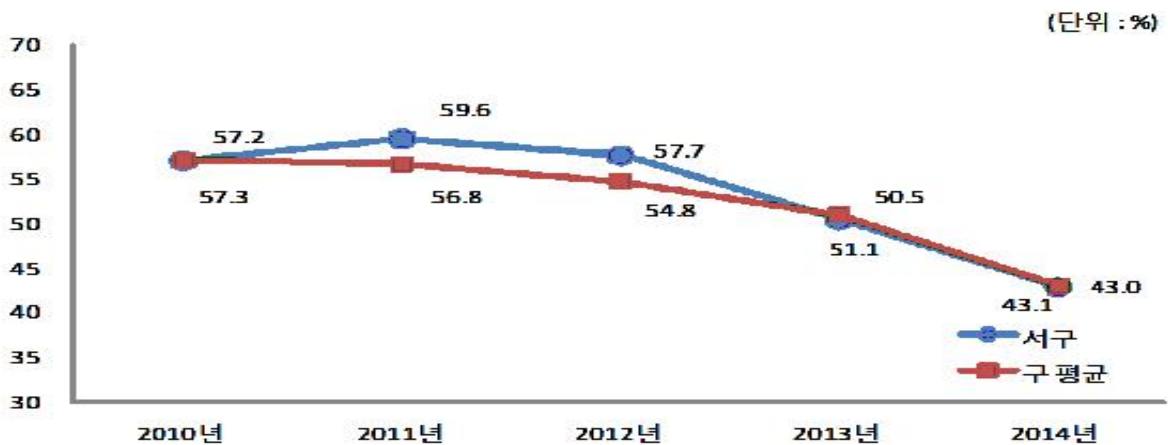
재정자주도 (B/A)	세입 합계 (A=B+C+D+E)	자주재원 (B)	보조금 (C)	지방채 (D)	보전수입 등 및 내부거래 (E)
43%	481,004	206,835	238,011	0	36,159

- ▶ 최종예산 일반회계기준
- ▶ 자주재원 : 자체세입 + 지방교부세 + 조정교부금 및 재정보전금

#### ❖ 재정자주도 연도별 현황

구 분	연도별 (%)				
	2010	2011	2012	2013	2014
최종예산	57.20	59.59	57.72	50.49	43.00

#### 동종 자치단체와 재정자주도 비교



☞ 우리 구의 재정자주도는 재원조정교부금의 감소와 우리 구의 지역적 특성에서 보듯이 넓은 관할 면적(137.12km<sup>2</sup>)과 인구의 증가, 청라국제도시 등 각종 국·시책 개발사업의 지속적인 추진에 따른 국·시비보조사업의 확대에 따라 예산규모가 증가하여 재정자주도는 감소하였습니다.

### 3-3. 통합재정수지[최종]

☐ 모든 회계와 기금을 연결해서 자치단체의 순수한 수입과 지출의 차이를 나타낸 수치를 통합재정수지라 합니다. 2014년도 우리 서구의 최종예산 기준 통합재정수지입니다.

(단위 : 백만원)

회계별	통계 규모						통합재정 규모 (G=B+E)	통합재정 수지 1 H=A-(B+E)	통합재정 수지 2 I=A-(B+E)+F
	세입 (A)	지출 (B)	융자 회수 (C)	융자 지출 (D)	순융자 (E=D-C)	순세계 잉여금 (F)			
총 계	457,428	494,731	0	6,202	6,202	43,997	500,933	△43,505	492
일반회계	444,846	468,584	0	6,202	6,202	32,138	474,786	△29,940	2,198
기타 특별회계	11,721	24,080	0	0	0	11,859	24,080	△12,359	△500
공기업 특별회계	-	-	-	-	-	-	-	-	-
기 금	861	2,067	0	0	0	0	2,067	△1,206	△1,206

- ▶ 최종예산 총계 기준
- ▶ 통합재정규모 = 지출(경상지출+자본지출) + 순융자(융자지출-융자회수)
- ▶ 통합재정수지 1 = 세입 - (지출 + 순융자)
- ▶ 통합재정수지 2 = 세입 - (지출 + 순융자) + 순세계잉여금

#### ❖ 통합재정수지 연도별 현황

(단위 : 백만원)

구 분	연도별 비교				
	2010	2011	2012	2013	2014
통합재정수지 1	△43,866	△26,100	△40,096	△45,750	△43,505
통합재정수지 2	△8,441	1,347	1,340	4,097	492

☞ 통합재정수지는

- 통합재정수지 1 = 435억원 적자
- 통합재정수지 2 = 5억원 흑자

☞ 2014년 통합재정규모는 2013년 대비 446억원 증가한 5,009억원이며,

- 통합재정수지 1은 세입에서 당해연도 수입이 아닌 순세계잉여금을 제외하여 435억원 적자입니다.
- 순세계잉여금이 포함된 통합재정수지 2는 세입규모가 커지게 되어 적자폭이 줄어들어 5억원 흑자입니다.
- 통합재정수지가 (△)로 나타나는 이유는 보전수입 및 보전지출을 제외한 순수 재정 수입과 지출로 산정되었기 때문입니다.

## 4 채무 및 부채

### 4-1. 통합부채 현황

- ☐ 통합부채는 지방자치단체, 「지방공기업법」에 따른 지방공기업, 「지방자치단체 출자·출연 기관의 운영에 관한 법률」에 따른 출자·출연기관의 부채를 통합하여 산정한 부채입니다. 우리 서구의 통합부채는 다음과 같습니다.

(단위 : 백만원, %)

구분	2013년	2014년	증감
통합자산	1,901,843	1,951,400	4,71%
통합부채	47,128	40,028	△15.07%
유동부채	7,483	5,233	△30.07%
장기차입부채	29,923	24,180	△19.19%
기타비유동부채	9,722	10,615	9.19%

- ▶ '14년 결산 순계기준
- ▶ 우리 서구의 통합부채 작성대상 기관은 총 3개로 공단 1개, 출연기관 1개를 포함하고 있음
- ▶ 지방자치단체 통합부채 현황은 「지방자치단체 재무회계운영규정」의 지방자치단체 재무상태표를 기준으로 전환·합산된 것임
- ▶ 통합자산 : 유동자산, 투자자산, 일반유형자산, 주민편의시설, 사회기반시설, 기타비유동자산
- ▶ 통합부채 : 유동부채, 장기차입부채, 기타비유동부채로 구성

- 유동부채 : 단기차입금, 유동성장기차입부채, 기타유동부채 등
- 장기차입부채 : 장기차입금, 지방채증권
- 기타비유동부채 : 퇴직급여충당부채, 장기에수보증권 및 미지급금 등

## 4-2. 지자체 부채 현황

- ▣ 부채란 금융기관의 채무를 포함하여 향후 지자체가 지급의무(퇴직금, 미지급금, 보관금 등)가 있는 것을 복식부기 형태로 표시한 것으로, '4-6. 지자체 채무 현황'의 지방채무와 '4-3. 지방공기업 부채' 중 직영기업(공기업 특별회계)의 부채를 포함하고 있습니다. 우리 서구의 부채현황은 다음과 같습니다.

(단위 : 백만원, %)

구 분	2013년	2014년	증 감	비고
자산(A)	1,897,205	1,945,954	48,749	
부채(B)	46,769	39,648	△7,121	
자산대비부채비율 (B/A*100)(%)	2.47	2.04	△0.43	

- ▶ 발생주의 복식부기회계 기준
- ▶ 부채 : 유동부채, 장기차입부채, 기타비유동부채
  - 유동부채 : 단기차입금, 유동성장기차입부채, 기타유동부채 등
  - 장기차입부채 : 장기차입금, 지방채증권
  - 기타비유동부채 : 퇴직급여충당부채, 장기에수보증권 및 미지급금 등
- ▶ 자산 : 유동자산, 투자자산, 일반유형자산, 주민편의시설, 사회기반시설, 기타비유동자산

### 4-3. 지방공기업 부채 현황

☐ 우리 서구의 지방공기업 부채는 다음과 같습니다.

(단위 : 백만원, %)

구 분		2013년			2014년		
		자산(A)	부채(B)	자본대비 부채비율 (B/(A-B)×100)	자산(A)	부채(B)	자본대비 부채비율 (B/(A-B)×100)
합 계		660	360	120.00	680	380	126.67
공사 공단	인천광역시 서구시설관리 공단	660	360	120.00	680	380	126.67

☞ 인천광역시 서구시설관리공단 부채는 4억원으로 부채내역은 예수금, 미지급비용 등으로 전년대비 5.26% 증가하였습니다.

### 4-4. 출자·출연기관 부채 현황

☐ 우리 서구의 출자·출연기관 부채는 해당사항이 없습니다.

### 4-5. 우발부채 현황

☐ 우발부채는 상황의 변동에 따라 지방자치단체의 부채로 바뀔 가능성이 있는 부채를 의미하며, 지방자치단체, 「지방공기업법」에 따른 지방공기업 및 「지방자치단체 출자·출연 기관의 운영에 관한 법률」에 따른 출자·출연기관의 전체 우발부채를 포함하고 있습니다.

(단위 : 백만원)

구분		2013년	2014년	증감
계		6,948	22,714	15,766
지급보증(v보증채무부담행위)				
채무부담행위				
BTO사업관련 재정지원 협약내역				
계약상 약정	재매입약정			
	매입확약			
	손실부담계약			
	책임분양확약 등			
	산하기관 차입금상환, 출자 및 비용부담약정 등			
소송관련		6,948	22,714	15,766

▶ 관계기관(지방자치단체, 지방공기업 및 출자·출자기관)간 상호 보증·협약 등에 따라 발생한 내부거래를 제거한 순계규모 기준

❖ 지급보증(보증채무부담행위)은 우리 서구는 해당사항이 없습니다.

❖ 채무부담행위는 우리 서구는 해당사항이 없습니다.

❖ BTO 사업관련 재정지원 협약내역은 우리 서구는 해당사항이 없습니다.

❖ 계약상 약정은 우리 서구는 해당사항이 없습니다.

#### 4-6. 지자체 채무 현황

☐ 지방채무란 지방자치단체가 자치단체 권한 중의 하나인 지방세 과세권을 담보로 하여 사업 투자재원을 조달하는 채무를 의미합니다(상환기간은 1회계연도를 넘어서 이루어짐). 우리 서구의 채무는 다음과 같습니다.

(단위 : 백만원)

구분	'13년도 현재액 (A)	증 감 액			'14년도 현재액 E=(A+B)
		계 (B=C-D)	발생액 (C)	소멸액 (D)	
합 계	31,257	△5,728	0	5,728	25,529 (원금기준)
일 반 회 계	31,257	△5,728	0	5,728	25,529

- ☞ 특별회계 및 기금회계 채무는 해당사항이 없으며 2010년 지방채 발행을 마지막으로 추가 지방채 발행 없습니다.
- ☞ 지역개발기금 및 민간금융자금의 매년 연차별 계획에 의한 상환 및 조기상환으로 57억원을 상환하였습니다.

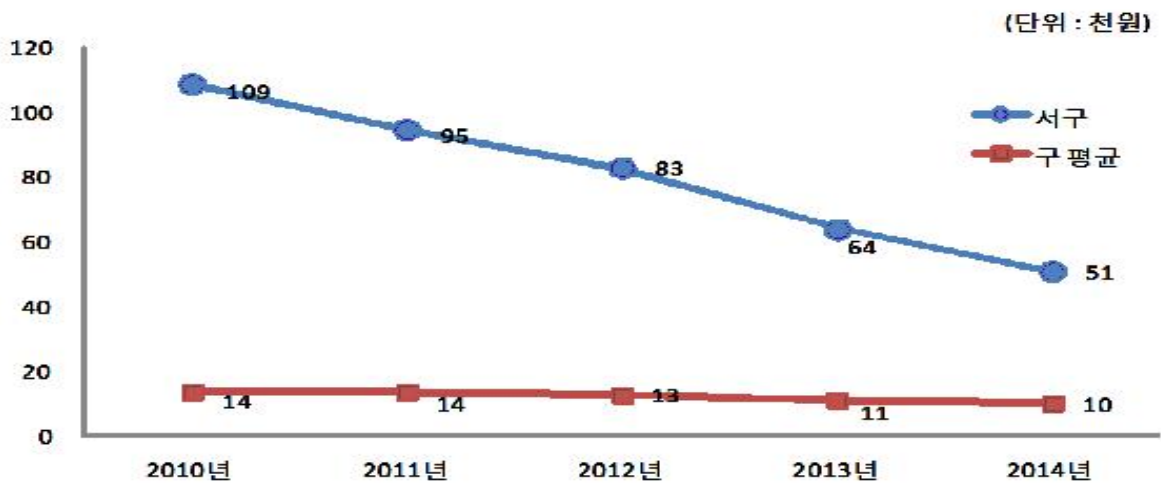
### ❖ 지방채무 연도별 현황

(단위 : 백만원, 명)

구 분	연 도 별				
	2010	2011	2012	2013	2014
채무현황	44,546	41,549	39,196	31,257	25,529
인구수	408,068	436,134	469,887	490,035	498,686
주민1인당채무(천원)	109	95	83	64	51

- ▶ '10년부터 채무부담행위와 지역개발공채 발행액 및 기금 조성을 위한 채무 발행액이 신규로 지방채무에 포함되었기 때문에 연도별 증감액의 단순비교는 부적절

주민1인당 채무 연도별, 동종단체와 비교



- ☞ 우리 구는 주민의 삶의 질 향상 및 녹지공간 확보를 위한 석남, 가좌완충녹지 조성을 위하여 2004년부터 2010년까지 총507억원의 지방채를 발행하였으며, 조기상환(199억원) 및 기한 도래 원금상환(53억원)을 통하여 2014년말 지방채 현재액은 255억원입니다.
- ☞ 우리 구는 예산대비 채무비율, 채무액 감소를 위하여 2009년 이후 매년 순세계잉여금을 재원으로 하여 지방채를 조기상환등 적극적으로 채무감축에 노력하고 있습니다.

#### 4-7. 지방채발행 한도액 및 발행액

(단위 : 백만원, %)

구 분	연 도 별				
	2010	2011	2012	2013	2014
지방채발행한도액(A)	13,800	13,700	10,100	2,900	3,100
발행액(B)	8,008	0	0	0	0
발행비율(B/A*100)	58.03	0.00	0.00	0.00	0.00

- ▶ 지방채발행한도액은 행정자치부에서 매년 지방자치단체에 통보하는 한도액이며, 발행액은 당해연도 실제 발행액임
- ▶ 2013년부터 지방채발행한도액은 기본한도액에 별도한도액을 더한 금액으로 산정
  - \* 별도한도액 = 지역개발채권 발행액 + 도시철도채권 발행액 + 일정요건 총족 차환액
  - \*\* 일정요건총족 차환액 = 당해연도 지방채 상환총액의 50% 이내이고, 이율은 한국은행이 발표하는 금융기관의 가중평균금리 중 ‘공공 및 기타대출’의 금리 이내인 경우의 차환액

#### 4-8. 일시차입금 현황

- ☐ 일시차입금이란 지방자치단체가 예산을 지출함에 있어 일시적으로 예산상 현금의 부족이 생길 때 해당 회계연도의 수입으로 상환한다는 전제하에 금융기관 등으로부터 단기간 차입하는 자금을 의미합니다.  
우리 서구의 2014년도 일시차입금 내역은 없습니다.

#### 4-9. 민자사업 재정부담 현황

- ☐ 민자사업 재정부담이란 민간투자사업(BTL, BTO 등)으로 인하여 자치단체가 민간 사업자에게 지급하는 임대료와 재정지원금 등을 의미합니다. 우리 서구가 민자사업으로 부담하고 있는 내역은 없습니다.

#### 4-10. 재정건전성관리 계획 · 이행현황(시범)

- ☐ 지방재정건전성관리계획은 「지방재정법」 제87조의3에 근거하여 작성되며 이는 '14년도 통합부채와 우발부채의 변동 상황, '15년도 통합부채와 우발부채 추정액, '15~'19년도 기간에 대한 통합부채와 우발부채의 변동전망과 근거 및 관리계획을 포함하고 있습니다.
  - ▶ 올해 시행되는 제도로 행정자치부에서 작성지침 수립중이며, 향후 수시공시 예정

#### 4-11. 보증채무 현황

- 보증채무란 지방자치단체의 장이 공익을 위해 필요한 경우 미리 지방의회 의결을 받아 지급을 보증하는 행위로서 우리 서구가 2014년 한 해 동안 지급보증한 내역은 해당사항이 없습니다.

#### ❖ 보증채무 규모 연도별 현황

(단위 : 백만원, %)

구 분	연 도 별				
	2010	2011	2012	2013	2014
세출결산액	340,247	354,918	365,859	456,006	455,348
보증채무현재액	0	0	0	0	0
비율 (%)	0	0	0	0	0

## 5 채권

### 5-1. 채권 현황

- 채권이란 지방자치단체의 사업계획에 따라 사업자 및 개인에게 지원(융자)하고 정해진 기간 안에 채무자로부터 회수되거나 사법적 계약에 의한 증권입니다. 우리 서구가 보유하고 있는 채권은 다음과 같습니다.

(단위 : 백만원)

구 분	'13년도 현재액 (A)	증 감 액			'14년도 현재액 (A+B)	
		계 (B=C-D)	발생액(C)	소멸액(D)		
합 계	3,545	106	141	34	(원금기준) 3,652	
일 반 회 계	3,168	109	139	30	3,277	
특별회계	소 계	142	0	1	1	141
	의료급여기금	142	0	1	1	141
	주차장	0	0	0	0	0
	발전소주변 지역지원사업	0	0	0	0	0
	경서지구토지 구획정리사업	0	0	0	0	0
	기반시설	0	0	0	0	0
	경서2구역 도시개발사업	0	0	0	0	0
	경서3구역 도시개발사업	0	0	0	0	0
	지하수관리 특별회계	0	0	0	0	0
	폐기물처리시설 설치비용	0	0	0	0	0
	검단1지구 도시개발사업	0	0	0	0	0
	원당지구 도시개발사업	0	0	0	0	0
	당하지구 도시개발사업	0	0	0	0	0
	소 계	236	△3	0	3	233
기금회계	중소기업 육성기금	0	0	0	0	0
	도시가스 사업기금	0	0	0	0	0
	사회복지기금	236	△3	0	3	233
	문화원진흥기금	0	0	0	0	0
	식품진흥기금	0	0	0	0	0
	재난관리기금	0	0	0	0	0
	옥외광고물 정비기금	0	0	0	0	0
	여성발전기금	0	0	0	0	0

▶ '14년 결산결과 채권현재액보고서의 회계별 채권관리현황

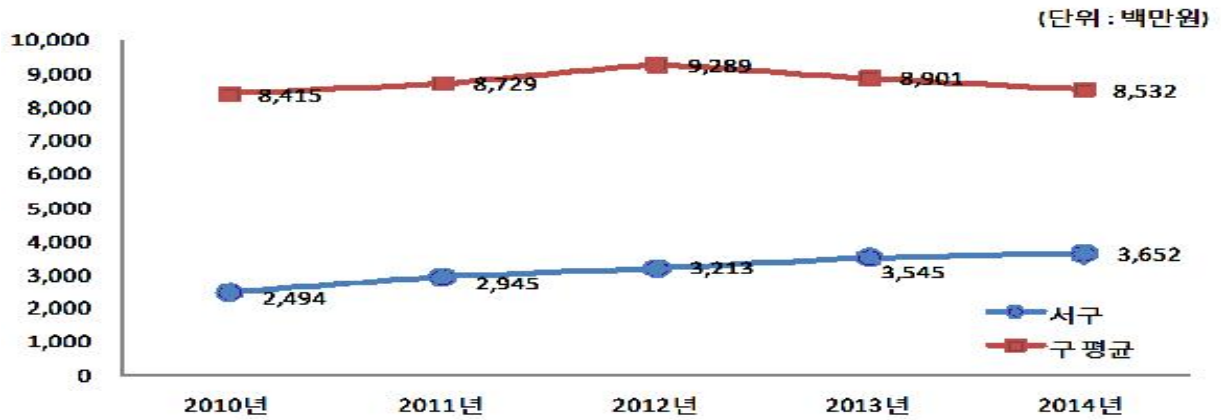
## ❖ 채권 연도별 현황

(단위 : 백만원)

구 분	연 도 별				
	2010	2011	2012	2013	2014
채권현황	2,494	2,945	3,213	3,545	3,652

▶ 연도별 결산결과 채권현재액보고서 회계별 채권관리현황의 기준년도 현재액

### 채권현황 연도별, 동종단체와 비교



## 6 행정운영경비

### 6-1. 기본경비 집행현황

☐ 기본경비란 지방자치단체의 부서운영에 필수적으로 소요되는 경비로서 각종 사무용품 구입, 공공요금, PC 등 물품구입, 기관 및 부서 업무 추진에 따른 경비 등입니다. 우리 서구의 기본경비 집행현황은 다음과 같습니다.

(단위 : 백만원, %)

구 분	세출결산액 (A)	기본경비 (B)	비율 (B/A)	비 고
합 계	445,977	3,561	0.80	
일반운영비	445,977	1,819	0.41	
여 비		1,224	0.27	
업무추진비		425	0.10	
직무수행경비		0	0.00	
자산취득비		92	0.02	

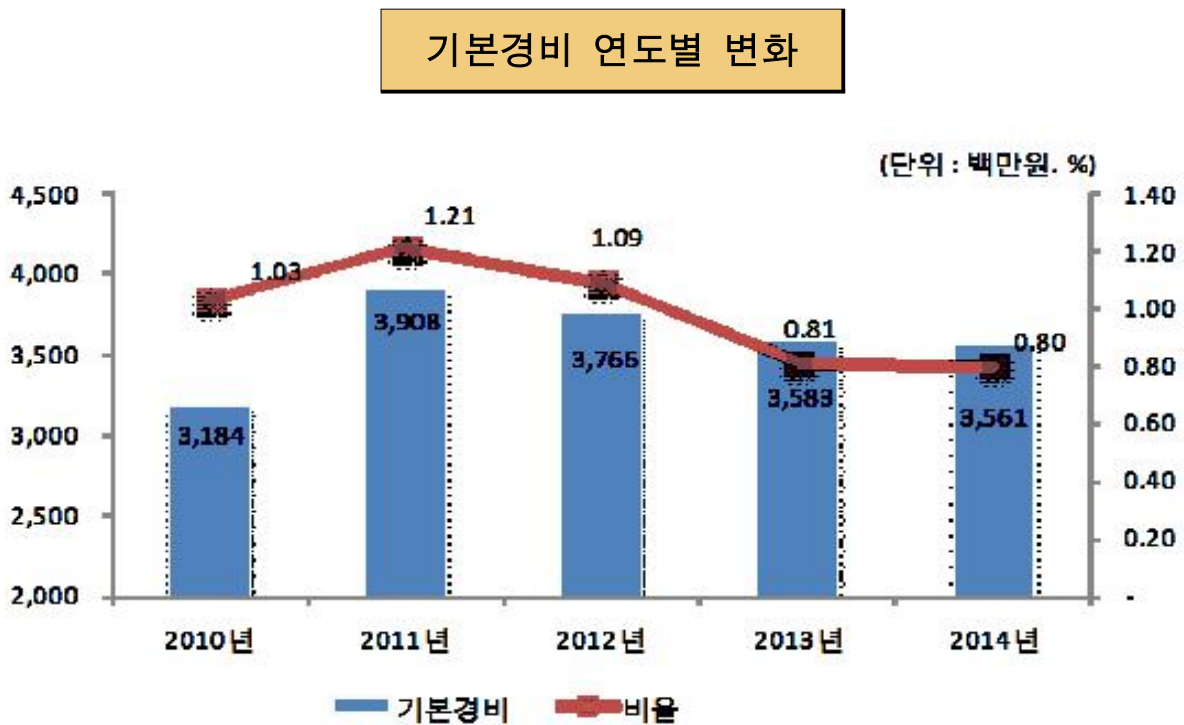
- ▶ 대상회계 : 일반회계, '행정운영경비의 설정' 중 기본경비 항목
- ▶ 일반운영비는 사무관리비 (201-01)+공공운영비 (201-02), 여비는 국내여비 (202-01)+월액여비 (202-02), 업무추진비는 기관운영업무추진비 (203-01)+정원가산업무추진비 (203-02)+부서운영업무추진비 (203-04), 직무수행경비는 직책급업무수행경비 (204-01), 자산취득비는 자산 및 물품취득비 (405-01)

❖ 기본경비 연도별 현황

(단위 : 백만원, %)

구 분	연 도 별				
	2010	2011	2012	2013	2014
세출결산액	308,400	321,861	345,735	441,291	445,977
기본경비	3,184	3,908	3,766	3,583	3,561
비율	1.03	1.21	1.09	0.81	0.80

- ▶ '11년부터 기본경비 항목이 추가되어 연도별 단순비교는 부적절



☞ 우리 구는 인구유입 및 행정수요 증가로 인한 조직 확대에 기본경비는 향후 지속적으로 증가할 것으로 예상됩니다.

## 6-2. 자치단체 청사 관리·운영현황

- 우리 서구의 공공청사 보유면적은 행정자치부에서 산정한 적정면적에 비해 146m<sup>2</sup>이 적으나 2015년도 보통교부세 수요에 반영은 되지 않았습니다.

(단위 : m<sup>2</sup>, 백만원)

서구 공공청사 보유 면적(m <sup>2</sup> )	서구 공공청사 적정 면적(m <sup>2</sup> )	보유면적과 적정면적의 차이(m <sup>2</sup> )	보통교부세 수요반영액 (백만원)
6,307	6,453	△146	-

- ▶ 「2015년도 보통교부세 산정내역」의 지방청사(면적) 관리 운영의 면적과 반영액

## 6-3. 인건비 집행현황

- 우리 서구의 2014년도 공무원 인건비 집행현황은 다음과 같습니다.

(단위 : 백만원, %)

구 분	세출결산액 (A)	인건비 (B)	비율 (B/A)	비고
합 계	445,977	60,387	13.54	
인건비(101)	445,977	49,166	11.02	
직무수행경비(204)		1,491	0.33	
포상금(303)		2,413	0.54	
연금부담금 등 (304)		7,316	1.64	

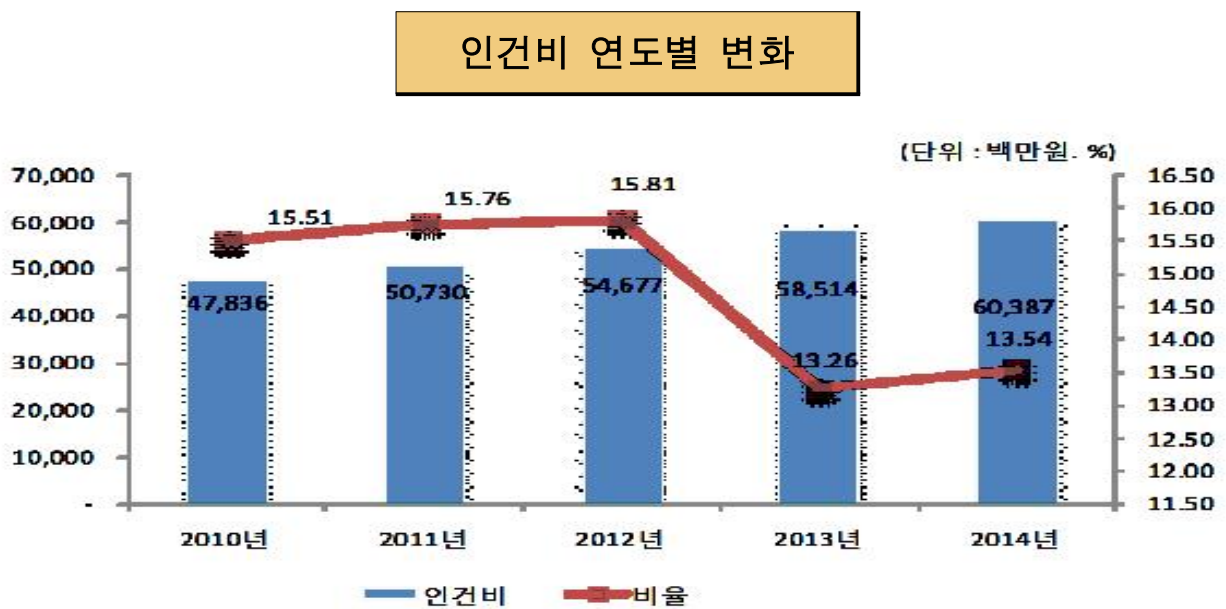
- ▶ 인건비는 보수 (101-01), 기타직보수 (101-02), 무기계약근로자보수(101-03), 직무수행경비는 직급보조비 (204-02), 포상금은 성과상여금 (303-02), 연금부담금 등은 연금부담금 (304-01), 국민건강보험금(304-02)이 해당함
- ▶ 보수(101-01)는 기본급, 수당, 정액급식비, 교통보조비, 명절휴가비, 가계지원비, 연가보상비
- ▶ 대상회계 : 일반회계, '14년 결산결과 과목별 총 지출액(7개 통계목)

### ❖ 인건비 연도별 현황

(단위 : 백만원, %)

구 분	연 도 별				
	2010	2011	2012	2013	2014
세출결산액(A)	308,400	321,861	345,735	441,291	445,977
인건비(B)	47,836	50,730	54,677	58,514	60,387
인건비비율(B/A)	15.51	15.76	15.81	13.26	13.54

▶ '10년부터 총액인건비 대상 통계목이 변경되어 연도별 단순비교는 부적절



### 6-4. 업무추진비 집행현황

☐ 우리 서구의 업무추진비 집행현황은 다음과 같습니다.

(단위 : 백만원, %)

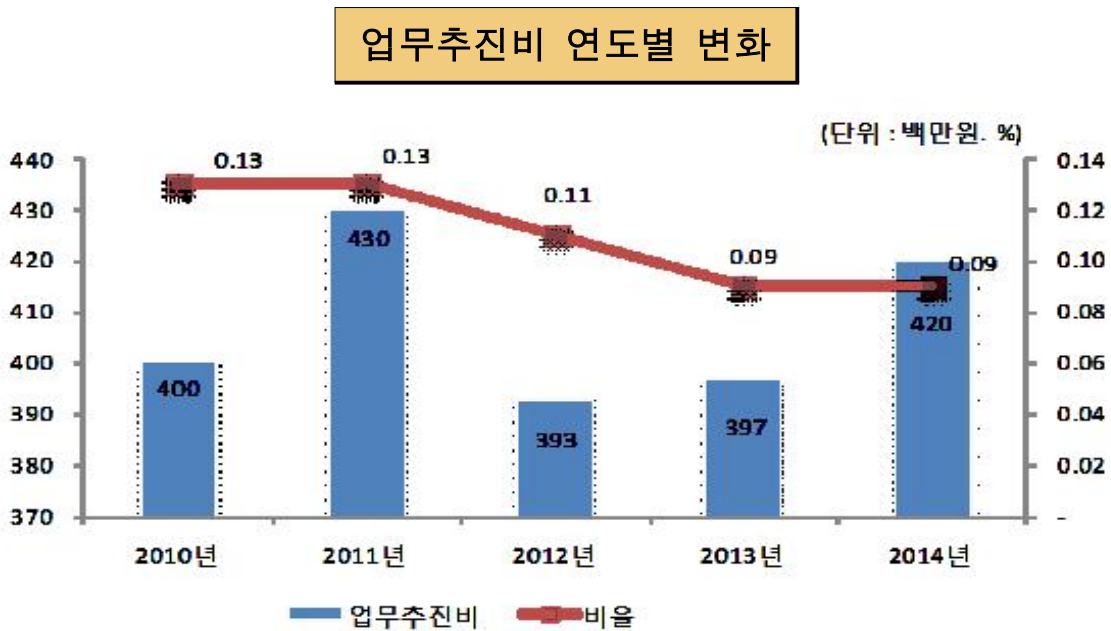
구 분	세출결산액 (A)	업무추진비 (B)	비율 (B/A)	비 고
합 계	445,977	420	0.09	
기관운영업무추진비 (203-01)	445,977	219	0.05	
시책추진업무추진비 (203-03)		201	0.05	

▶ 대상회계 : 일반회계, '14년 결산결과 203-01, 203-03 집행총액

❖ 업무추진비 연도별 현황

(단위 : 백만원, %)

구 분	연도별				
	2010	2011	2012	2013	2014
세출결산액	308,400	321,861	345,735	441,291	445,977
업무추진비	400	430	393	397	420
비율	0.13	0.13	0.11	0.09	0.09



☞ 업무추진비는 기관운영업무추진비, 시책추진업무추진비로, 인구의 증가와 사업예산의 증가로 전년대비 5.48% 증가하였습니다.

◆ 2014년도 시책추진업무추진비 집행내역 [별지 1]

## 6-5. 국외여비 집행현황

2014년도 국외출장 및 국외여비 집행내역은 다음과 같습니다.

출장기간	국외출장 목적 및 성과	출장지역	총 출장 인원(명)	국외여비 집행액 (백만원)	비고
	합 계			325.3	
2.6~2.13 (6박8일)	○ 장애인복지전달체계 우수사례 벤치마킹을 위한 국외연수	독일, 스위스, 프랑스	1	3	
3.24~4.2 (8박10일)	○ 2014년도 장기근속 공무원 공로연수	영국,프랑스, 스위스,이탈리아	15	270	
3.31~4.9 (8박10일)		영국,프랑스, 스위스,이탈리아	15		
4.9~4.12 (3박4일)	○ 2013년도 공무원 외국어경진대회 성적우수자 해외연수	대만	1	1	시비 100%
4.13~4.17 (4박5일)	○ 2014중국광저우춘계수출입상품 박람회참가단 인솔 및 수출상담 지원	중국	1	1	
4.13~4.20 (7박8일)			1	1	
4.20~4.26 (5박7일)	○ 2014 유럽 무역사절단 인솔 및 수출상담 지원	러시아, 터키	2	6	
8.26~8.29 (7박8일)	○ 2014년 어린이집 원장 해외워크숍 인솔	대만	2	2	
9.21~9.28 (7박8일)	○ 여권사무대행기관 해외시찰 참가 해외연수	일본, 홍콩, 말레이시아	1	1	항공료 부담
10.12~10.18 (5박7일)	○ 2014년도 UAE-베트남 무역사절단	아랍에미리트, 베트남	3	9	
10.28~11.5 (7박9일)	○ 2014년도 핵심중견간부양성과정 국외연수(동유럽)	오스트리아, 헝가리, 체코	1	3	
10.29~11.9 (9박12일)	○ 2014년도 핵심중견간부 양성과정 국외연수(남유럽)	스페인, 포르투갈, 모로코	2	8	
10.27~11.6 (9박11일)	○ 2014년도 외국어정예과정 (인재개발원) 국외연수(영어1조)	영국(런던), 스페인(마드리드, 바르셀로나)	1	3	
10.29~11.4 (7박8일)	○ 2014년도 외국어정예과정 (인재개발원) 국외연수(중국어과정)	계림, 양삭, 용승	1	1	
10.28~11.4 (6박8일)	○ 2014년도 지역사회 통합건강증진 사업 해외연수	독일	1	3	
11.12~11.19 (6박8일)	○ 2014년도 서구의회공무국외연수 (선진도시 우수시책 벤치마킹을 위한 2014 서구의회 국외연수 수행 및 전문자료 수집)	프랑스, 이탈리아	3	11	
11.13~11.17 (4박5일)	○ 2014 CITM(중국국제관광박람회) 참가 관광홍보활동	중국	2	0.3	항공료 부담
11.27~12.5 (7박9일)	○ 2014년 기초생활보장 우수공무원 공무국외연수	미국, 캐나다	1	2	지자체 47.5%

▶ 대상회계 : 일반회계, 특별회계 (202-03 국외업무여비, 202-04 국제화여비)

## 6-6. 지방의회경비 집행현황

☐ 우리 서구의 2014년도 지방의회경비의 집행현황은 다음과 같습니다.

(단위 : 백만원, 명, %)

세출결산액 (A)	의회경비 집행액 (B)	의회경비 비율 (B/A)	지방의원 정수 (C)	1인당 의회경비 (B/C)(천원)
445,977	636	0.14	16	39,757

- ▶ 대상 회계 및 집행액 : 일반회계, '14년 결산결과 의회비(205-01~09) 집행액
- ▶ 의회운영비는 의정활동비 (205-01), 월정수당 (205-02), 국내여비 (205-03), 의정운영공통경비 (205-05), 기관운영업무추진비 (205-06), 의장단협의체부담금 (205-07), 의원국민연금부담금 (205-08), 의원국민건강부담금 (205-09)이며 국외여비는 국외여비(205-04)임

### ❖ 의회경비 연도별 현황

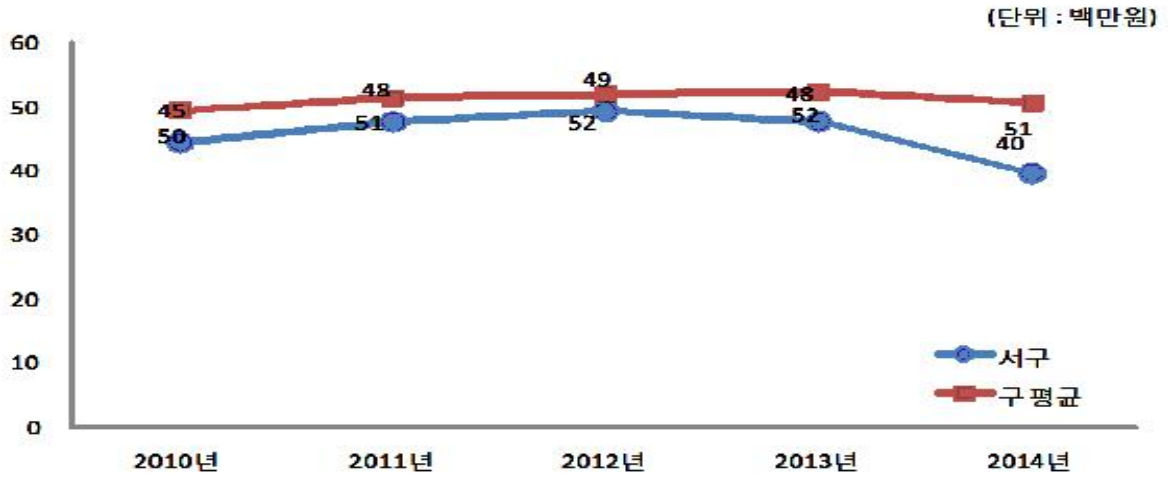
(단위 : 백만원, 명, %)

구 분	연도별				
	2010	2011	2012	2013	2014
세출결산액	308,400	321,861	345,735	441,291	445,977
의회경비	624	669	693	670	636
의원 정수	14	14	14	14	16
세출대비 의회경비 비율	0.20	0.21	0.20	0.15	0.14
지방의원 1인당 의회경비(천원)	44,586	47,777	49,466	47,865	39,757

의회경비 연도별 집행액 및 비율 변화



## 의원 1인당 의회경비 연도별 동종단체와 비교



### 6-7. 지방의회 국외여비 집행현황

(단위 : 백만원, 명)

국외여비 집행액 (A)	지방의원 정수(명) (B)	의원 1인당 국외여비 집행액 (A/B)(천원)
32	16	1,995

▶ 의회비 중 국외여비 집행액, 지방의원 정수는 2014.12.31일 기준

☞ 선진 해외연수 추진에 따른 공무원 여비규정에 의한 교통비(항공비), 숙박비, 급식비, 일비 집행액입니다.

- 의원 1인당 1,995천원 집행

#### ❖ 지방의회 국외여비 세부 집행내역

(단위 : 천원, 명)

출장기간	국외출장 목적 및 성과	출장지역	출장의원수 (동행공무원)	국외여비 집행액
2014.11.12~ 11.19	- 목적: 해외 선진국의 성공적인 정책사례에 대한 시찰 - 성과: 우리구의 정책방향을 제시함으로써 발전하는 의회의 위상을 정립,구민행복 증진에 기여	파리, 로마	8(3)	31,924

## 6-8. 맞춤형복지비 현황

- 맞춤형복지비란 지방공무원법 제77조의 규정에 따라 시장(도지사, 군수, 구청장)이 공무원의 근무능률을 높이기 위하여 실시하는 공무원에 대한 복지제도의 시행 경비로서, 2014년 우리 서구의 공무원 복지비 집행현황은 다음과 같습니다.

(단위 : 백만원, %)

대상인원 (A)	세출결산액 (B)	맞춤형 복지비 (C)	비율 (C/B)	1인당 평균배정액 (C/A)(천원)
1,336	445,977	1,594	0.36	1,193

- ▶ 대상회계 : 일반회계
- ▶ 세출결산액 : '14년 세입·세출 결산 결과 세출결산 총괄편 내용의 지출액
- ▶ 맞춤형복지비 : '14년 결산결과 일반운영비-사무관리비(201-01) 중 7. 맞춤형복지제도 시행경비에 해당하는 지출액

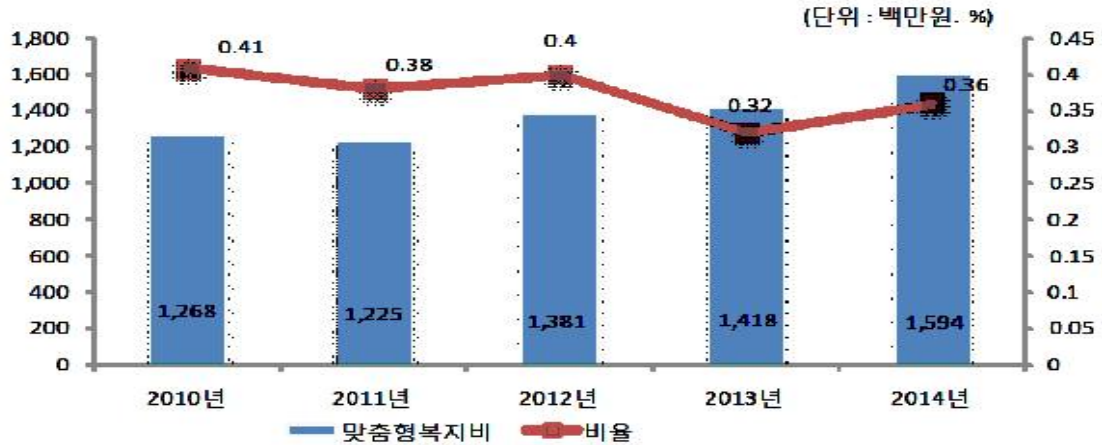
### ❖ 맞춤형복지비 연도별 현황

(단위 : 백만원, %)

구 분	연 도 별				
	2010	2011	2012	2013	2014
대상인원 (A)	1,050	1,067	1,092	1,275	1,336
세출결산액 (B)	308,400	321,861	345,735	441,291	445,977
맞춤형 복지비 (C)	1,268	1,225	1,381	1,418	1,594
비율(C/B)	0.41	0.38	0.40	0.32	0.36
1인당 평균배정액 (C/A)(천원)	1,208	1,148	1,264	1,112	1,193

- 맞춤형 복지비는 2013년 대비 11.04% 증가한 16억원이며, 1인당 평균 배정액은 1,193천원입니다.

### 맞춤형복지비 연도별 비교



☞ 현금을 포인트 형식으로 배정하여 개인의 복지수요에 적합하게 복지내용을 설계하여 자기계발, 가족친화, 건강관리비 등의 항목에 지출토록 하는 맞춤형 복지비의 2014년 집행 현황을 살펴보면 2013년 대비 배정인원 증가로 다소 상승하였습니다.

### 6-9. 연말지출 비율

☐ 우리 서구에서 2014년 11월~12월 중에 지출(원인행위)한 연말지출 내역은 다음과 같습니다.

(단위 : 백만원, %)

구 분	세출결산액 (A)	연말 (11~12월) 지출원인행위액 (B)	비율 (B/A)
계	32,811	12,621	38.46
시설비 (401-01)	32,683	12,494	38.23
감리비 (401-02)	38	118	310.42
시설부대비 (401-03)	83	8	9.60
행사관련시설비 (401-04)	7	0	0.00

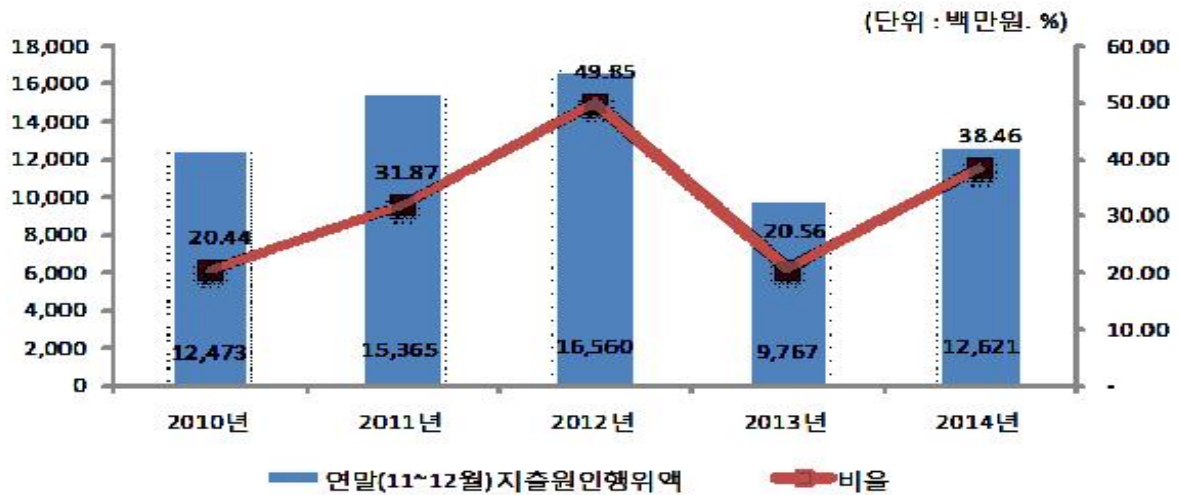
- ▶ 대상회계 : 일반회계, 본청분만 해당(직속기관, 사업소 등은 제외)
- ▶ 세출결산액은 목별(시설비, 감리비, 시설부대비, 행사관련시설비) 지출액

❖ 연말지출비율 연도별 현황

(단위 : 백만원, %)

구 분	연도별				
	2010	2011	2012	2013	2014
세출결산액 (A)	61,020	48,218	33,218	47,518	32,811
연말 (11~12월) 지출원인행위액 (B)	12,473	15,365	16,560	9,767	12,621
비율(B/A)	20.44	31.87	49.85	20.56	38.46

연말지출비율 연도별 변화



☞ 연말 지출 주요내역으로는 자금확보 및 사업시기 조정에 따른 공촌취락지구 소3-2호선 도로개설공사, 검암동 소1-30호선 도로개설공사, 천마초교서측 저층주거지 관리사업 등입니다.

6-10. 지방세 및 세외수입 체납현황

☐ 우리 서구의 지방세 및 세외수입의 체납현황은 다음과 같습니다.

(단위 : 백만원)

구 분	2013연말 체납누계액(A)	2014연말 체납누계액(B)	증감액(B-A)
합 계	41,450	41,450	0
지방세	8,962	10,365	1,403
세외수입	32,488	31,086	△1,402

▶ 대상회계 : 일반회계

- ☞ 경제성장을 둔화 및 가계부채 증가에 따른 징수여건 악화와 무상보육 등 복지관련 지방예산 증가에 따른 지방세수 부족이 예상됩니다.
- ☞ 지방세 및 세외수입 체납자에 대한 강력한 체납처분 및 행정제재를 통해 체납징수 목표 달성이 필요합니다.

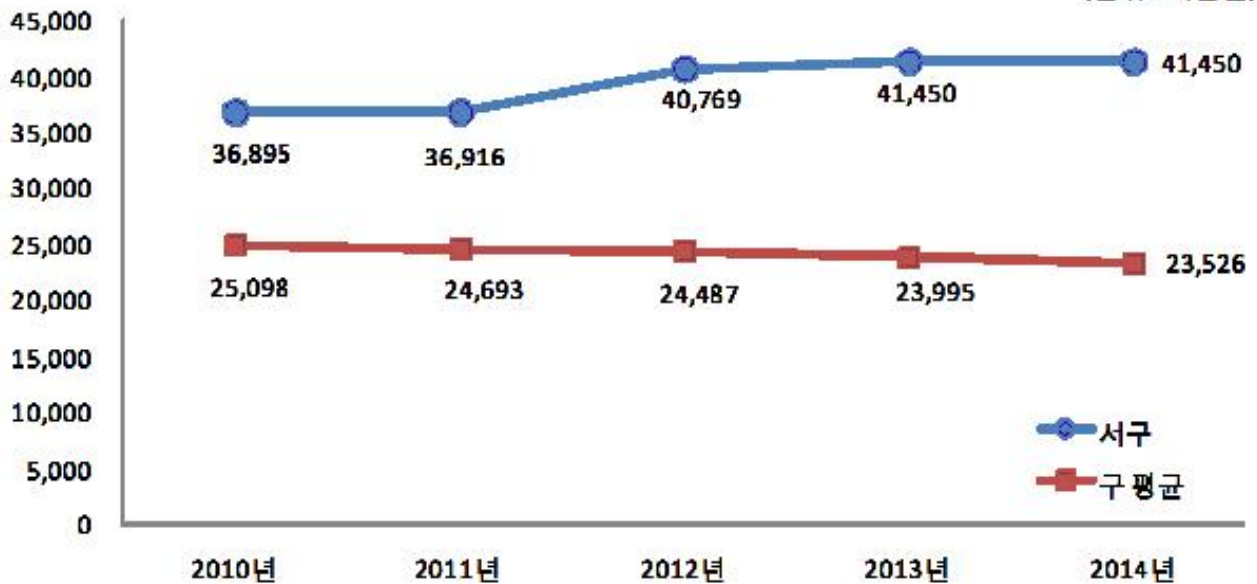
❖ 체납액 연도별 현황

(단위 : 백만원)

구 분	연 도 별				
	2010	2011	2012	2013	2014
합 계	36,895	36,916	40,769	41,450	41,450
지방세	4,015	5,535	7,050	8,962	10,365
세외수입	32,880	31,381	33,719	32,488	31,086

체납액 동종단체와 비교

(단위 : 백만원)



- ☞ 지방세 체납액이 전년대비 13.54% 증가한 104억원이며, 세외수입 체납액은 4.51% 감소한 311억원입니다. 국내 경기 및 부동산 시장 침체에 따라 재산세 및 자동차 관련 과태료 체납액이 증가하였습니다.

## 6-11. 금고 협력사업비 운영 현황

- 지방자치단체(이하 자치단체)의 금고 협력사업비는 자치단체와 금고은행간 약정에 따라 금고지정에 대한 반대급부로 금고은행에서 자치단체에 용도 지정 없이 출연하는 현금으로, 그 성격은 일반재원(기타수입, 223-09)에 해당합니다. 아울러, 우리 서구의 금고 협력사업비 운영 현황은 다음과 같습니다.

### ❖ 협력사업비의 2014년도 세입예산 편성내역

(단위 : 백만원)

구 분	금고은행	약정기간	약정기간 총액	예산 편성액	실제 출연액	세입 처리액
합 계			300	143	143	143
제1금고	신한은행	'11.1.1 ~'14.12.31	300	143 (당초)	143	143 (14.3월)

- ▶ 제1금고 : 일반회계 또는 일반회계를 포함한 특별회계, 기금 등을 소관하는 금고은행
- ▶ 제2금고 등 : 일반회계를 제외한 특별회계, 기금 등을 소관하는 금고은행
- ▶ '15.1.1부터 약정기간이 시작되는 경우 지방재정법 개정('14.5.28)에 따라 금고의 수는 2개를 초과할 수 없음

### ❖ 협력사업비의 2014년도 세출예산 편성·집행내역

(단위 : 백만원)

구 분	예산 편성액	통계목	사업명 (사용용도)	집행액	잔액 (불용액 등)	추진부서
합 계	143			136	0	
제1금고	40	행사운영비	제2회 정서진·아라뱃길 가족 워킹데이 (서구청 및 경인방송 주관 걷기행사, 기념식, 축하공 연 등 경비)	40	0	문화관광 체육과
	73	행사운영비	서구 시티투어 운영 (서구청 주관으로 아시안 게임 성공개최를 위한 주 경기장 인근 관광지내 행 사체험, 관람 등 경비)	66	0	문화관광 체육과
	30	민간행사보조금	바다그림그리기 대회 (경인일보 및 가천문화재 단 주관으로 '바다의 날' 해양환경의 중요성을 느낄 수 있는 시민 참여 축제 경비 지원)	30	0	환경보전과

## 7 복지 및 민간지원

### 7-1. 사회복지비

☐ 다음은 우리 서구가 2014년도 사회복지분야에 지출한 내역입니다.

(단위 : 백만원)

구 분	합계	기초생활 보장 (081)	취약계층 지원 (082)	보육·가족 및 여성 (084)	노인· 청소년 (085)	노동 (086)	보훈 (087)	주택 (088)	사회 복지 일반 (089)
합 계	247,539	34,269	22,809	120,988	60,414	3,443	2,506	0	3,109
국 비	140,873	27,816	11,172	66,272	33,427	912	0	0	1,274
시·도비	66,979	2,640	8,377	41,228	12,032	218	1,337	0	1,147
시·군·구비	39,687	3,813	3,260	13,488	14,955	2,313	1,169	0	688

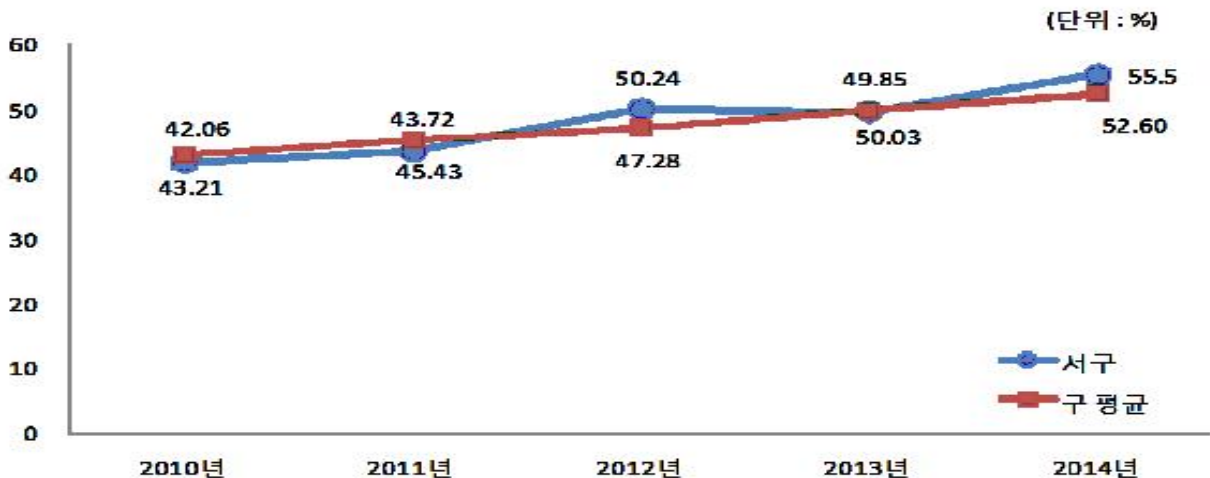
▶ 대상회계 : 일반회계, '14년 결산결과 사회복지 분야·부문별 집행액

#### ❖ 사회복지비 연도별 현황

(단위 : 백만원, 명, %)

구 분	연 도 별				
	2010	2011	2012	2013	2014
세출결산액(A)	308,400	321,861	345,735	441,291	445,977
사회복지분야(B)	129,725	140,718	173,693	219,976	247,538
사회복지분야비율(B/A)	42.06	43.72	50.24	49.85	55.50
인구수(C)	408,068	436,134	469,887	490,035	498,686
주민1인당 사회복지비(B/C)(천원)	318	323	370	449	496

#### 동종 자치단체와 사회복지비 비율 비교



- ☞ 우리 구 세출결산액 대비 사회복지비는 크게 증가하고 있으며, 주요 증가 요인은 국공립 어린이집 확충, 영유아보육료 지원, 노령인구 증가에 따른 노인복지비 증가, 사회복지 관련 정책추진에 따른 사회복지비 증가 등으로 2010년 대비 13.44% 상승한 55.50%로 지속적으로 증가하는 추세입니다.
- ☞ 우리 구는 사회복지분야 비율이 55.50%로 동종단체 평균 52.60% 보다 다소 높게 나타나고 있습니다.

## 7-2. 지방보조금 교부 현황(시범)

- 지방보조금이란 지방자치단체가 민간 등이 자율적으로 수행하는 사업에 대해 개인 또는 단체 등에 지원하거나, 시도가 정책상 또는 재정사정상 특히 필요하다고 인정할 때, 시군구, 교육기관 등에 지원하는 경비를 의미합니다.

우리 서구의 민간에게 지원되는 지방보조금 교부현황은 다음과 같습니다.

(단위 : 백만원, %)

구 분	세출결산액 (A)	교부액(B)	비율 (B/A)	비 고
계	445,977	139,536	31.29	
민간경상보조 (307-02)	445,977	2,652	0.59	
사회단체보조 (307-03)		255	0.06	
민간행사보조 (307-04)		407	0.09	
사회복지보조 (307-10)		133,167	29.86	
민간자본보조 (402-01)		3,054	0.68	

- ▶ 대상회계 : 일반회계, 교부액 : '14년 결산결과 과목별 총 지출액
- ▶ 공공단체보조(자치단체 자본·경상보조, 예비군육성지원 자본·경상보조, 교육기관에 대한 보조)는 제외

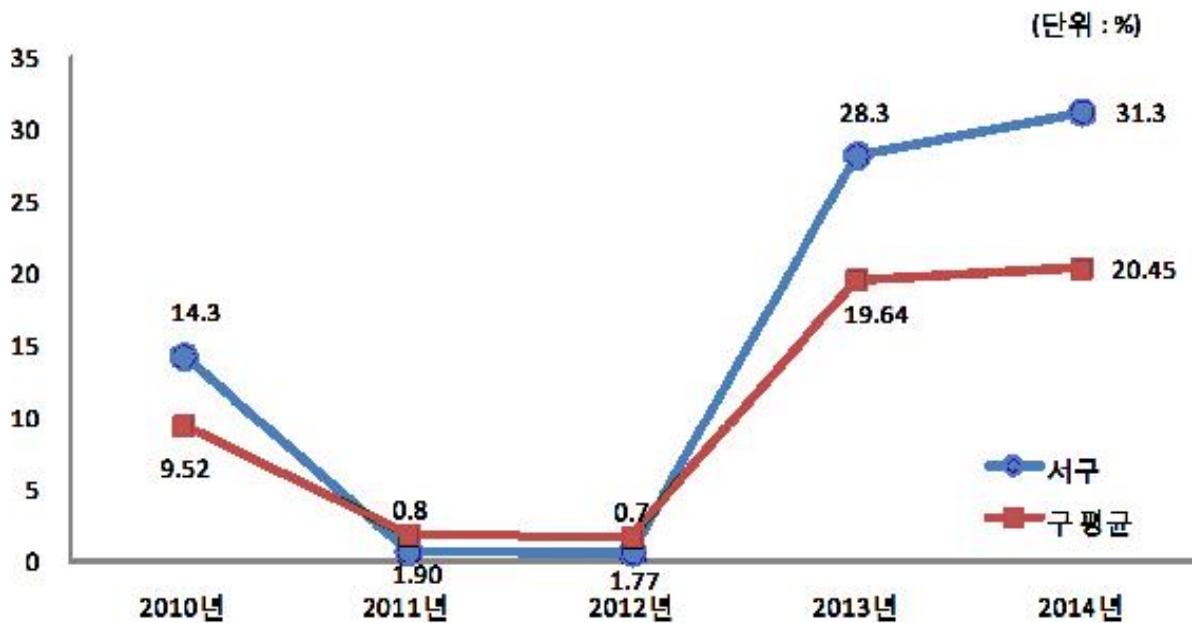
❖ 지방보조금 교부 연도별 현황

(단위 : 백만원, %)

구 분	연 도 별				
	2010	2011	2012	2013	2014
세출결산액	308,400	321,861	345,735	441,291	445,977
지방보조금(민간)	44,072	2,476	2,287	124,805	139,536
비율	14.29	0.77	0.66	28.28	31.29

☞ 2010년~2012년 지방보조금은 사회복지보조, 민간자본보조 과목이 포함되지 않은 자료로 단순비교는 부적절하며, 노인·여성 등 취약계층 및 사회서비스 일자리 등 지원 확대에 2013년 대비 10.56% 증가한 1,395억원입니다.

지방보조금 비율 동종 자치단체와 비교



◆ 2014년도 지방보조금 집행내역[별지 2]

### 7-3. 행사·축제경비

☐ 다음은 우리 서구가 2014년 한해동안 시에서 주관하여 개최한 행사와 축제의 운영비, 실비보상금 등을 지출한 내역입니다.

(단위 : 백만원, %)

세출결산액 (A)	행사·축제경비 (B)	비율 (B/A)	비 고
445,977	1,819	0.41	

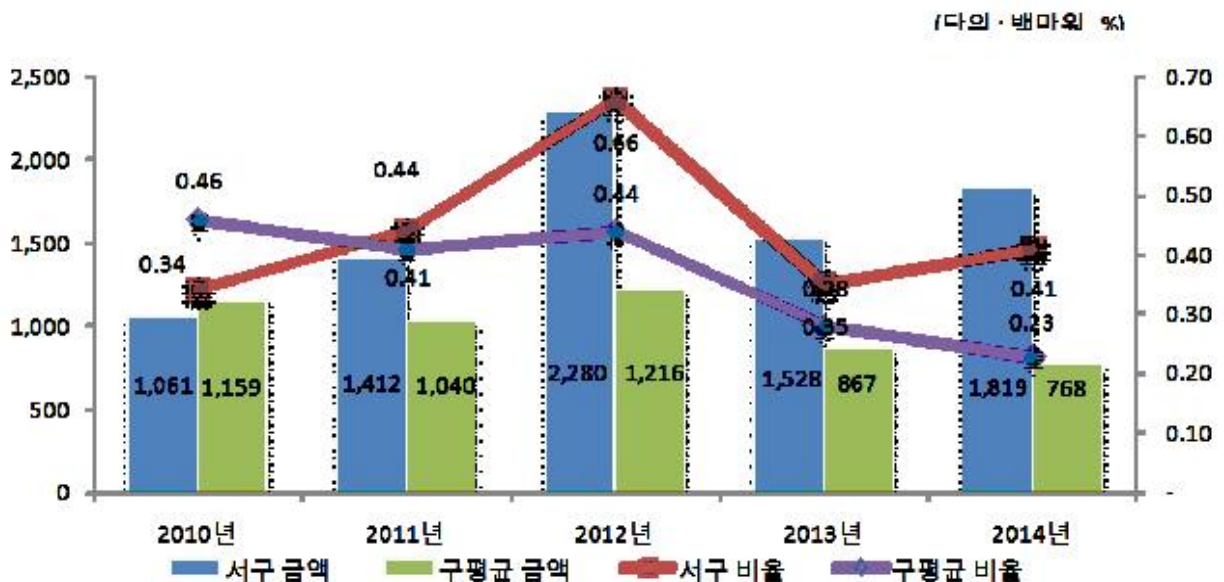
- ▶ 대상회계 : 일반회계, '14년 결산결과 과목별 총 지출액
- ▶ 대상과목 : 행사운영비 (201-03), 행사실비보상금 (301-10), 행사관련시설비 (401-04)

#### ❖ 행사·축제경비 연도별 현황

(단위 : 백만원, %)

구 분	연도별				
	2010	2011	2012	2013	2014
세출결산액	308,400	321,861	345,735	441,291	445,977
행사·축제경비	1,061	1,412	2,280	1,528	1,819
비율	0.34	0.44	0.66	0.35	0.41

#### 행사·축제경비 비율 동종 자치단체와 비교



- ☞ 행사·축제경비는 정서진 불꽃축제 1억원, 정서진 아라뱃길 가족 워킹데이 4천만원 등이 집행되어 2013년 대비 16% 증가하였습니다. 우리 구 행사·축제경비 예산편성 관련은 주민참여예산 주민위원회를 통하여 사전심사를 실시하여 사업의 유사성, 필요성, 효율성을 사전에 검토하여 행사·축제성경비를 절감하는데 노력을 기울이고 있습니다.

## 8 기금 / 공유재산 및 물품 / 출자·출연금 / 지방공기업

### 8-1. 기금

- ☐ 기금이란 예산을 좀 더 탄력적으로 사용하기 위해 예산과는 별도로 조성한 재원으로서, 다음은 우리 서구에서 설립·운영하고 있는 기금별로 재원의 변화를 요약한 표입니다.

(단위 : 백만원)

종류별	구분	'13년도 현재액 (A)	증 감 액			'14년도 현재액 (A+B)	일몰 기간
			계 (B=C-D)	조성액 (C)	사용액 (D)		
합	계	21,380	1,427	2,748	1,322	22,807	
중소기업육성기금		5,630	15	280	265	5,645	
도시가스사업기금		784	21	22	1	805	'17.2.24
사회복지기금		5,657	422	563	141	6,079	
문화원진흥기금		1,032	6	36	30	1,038	
식품진흥기금		1,019	94	195	101	1,114	
재난관리기금		6,001	519	1,227	708	6,520	
옥외광고물정비기금		747	105	182	77	852	
여성발전기금		509	244	244	0	753	

- ▶ '14년 결산결과 기금결산보고서의 총괄 현황
- ▶ 일몰기간 : 조례 등에 의하여 정한 기금을 운용할 수 있는 기간

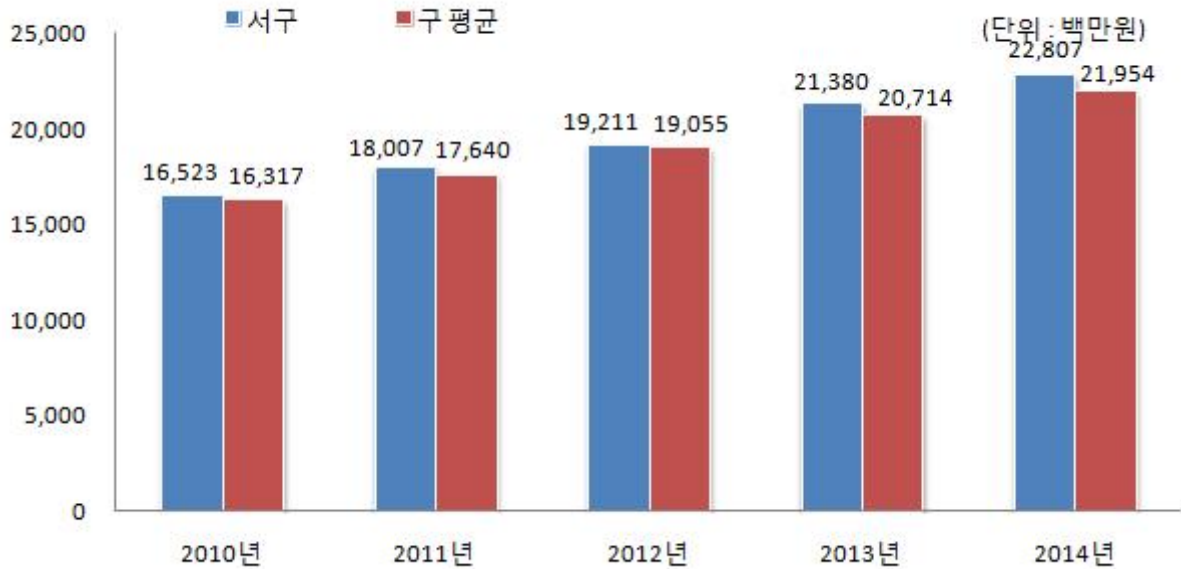
#### ❖ 연도별 기금현황

(단위 : 백만원)

2010	2011	2012	2013	2014
16,523	18,007	19,211	21,380	22,807

- ▶ 연도별 결산결과 기금결산보고서 총괄현황의 기준연도 현재액

## 동종 자치단체와 기금운용 현황 비교



- ☞ 2014년말 우리 구가 운영하고 있는 기금은 총 8개로 기금별 주요 수입재원은 공공예금이자, 출연금, 시비보조금 등으로 기금별 자원변동 사항은 없습니다.
- ☞ 법정기금을 제외한 조례로 정하여 일몰기간을 정한 기금은 도시가스사업 기금으로 2012년 2월부터 2017년 2월로 5년간입니다.
- ☞ 동종단체 대비 기금운용 규모는 비슷한 수준을 보이고 있으며, 기금운용 규모는 지역 경제 활성화를 위한 중소기업육성기금, 사회복지기금, 여성발전기금, 재난관리기금의 출연으로 매년 증가 추세입니다.

### 8-1-1. 기금 성과분석결과

기금성과분석이란 기금운용의 투명성·효율성을 제고하기 위해 매년 전체 기금을 분석하여 그 결과를 주민과 지방의회에 공개하는 제도로서, 다음 표는 우리 서구의 기금이 얼마나 계획적이고 효율적으로 운영되고 있는지를 비교한 것입니다.

구 분	우리 자치 단체	동종 자치단체 평균	배점	지표의 의미	
합 계	61.46	77.07	103		
분석 항목	기금 정비율 (기금 금액 기준)	7	7.97	10	일반회계 통합재정 수입 총액 대비 기금 총액(기금 조성액) 비율의 적정성
	기금 정비율 (기금 수 기준)	9	8.38	10	자치단체별로 기금 수를 파악하여 기금 정비 노력 평가
	타회계 (일반·기타특별) 의존율	4.73	4.67	5	기금 수입결산 총액 대비 타회계(일반·기타특별) 전입금 비율의 적정성
	계획대비 기금집행율	8.6	8.2	10	당초 계획 사업비 대비 기금지출액 비율의 적정성
	경상적 경비 비율	4.88	4.45	5	기금 총 지출액 중 경상적 경비 비율의 적정성
	통합관리기금 활용율	7	8.01	15	통합관리기금 조성, 여유자금의 활용 비율의 적정성
	일몰제 적용율	9	12.39	15	전체 기금 수 대비 일몰제 적용 기금수 비율의 적정성
	채권관리 적정성	0	10.59	15	해당연도까지 기한도래된 채권액 대비 기한도래 채권 중 미수채권 총액의 적정성
	위원회 운영의 적정성	11.25	12.32	15	기금별 심의위원회 설치 및 운영 실적
	가점	0	0.09	3	불필요한 기금 폐지, 유사기금 통합 실적(동종단체평균산출 제외항목)

▶ 2013회계연도 기금운용에 대한 2014년 성과분석 결과이며, 2014회계연도 기금 성과 분석결과는 확정 후 별도 수시 공시('16. 2. 예정)

## 8-2. 공유재산 및 물품

- ☐ 공유재산이란 지방자치단체가 갖고 있는 토지, 건물 등의 재산으로서, 다음은 우리 서구가 보유하고 있는 공유재산이 현재 어느 정도이며 2013년에 비해 어떻게 변화되었는지를 요약한 표입니다.

(단위 : 백만원)

구 분	'13년도 현재액		증 가		감 소		'14년도 현재액		비 고
	수량	금액	수량	금액	수량	금액	수량	금액	
합 계	7,029	1,275,856	212	53,282	249	31,085	6,992	1,298,053	
토지	3,782	1,006,496	174	44,655	245	27,584	3,711	1,023,567	
건물	149	160,548	5	4,641	4	3,501	150	161,688	
입목축	2,740	889	0	0	0	0	2,740	889	
공작물	326	106,304	32	3,392	0	0	358	109,696	
기계기구	5	109	0	0	0	0	5	109	
선박	1	449	0	0	0	0	1	449	
항공기	0	0	0	0	0	0	0	0	
무체재산	1	46	0	0	0	0	1	46	
유가증권	1	300	0	0	0	0	1	300	
용익물권	2	293	1	594	0	0	3	887	
회원권	22	422	0	0	0	0	22	422	

▶ '14년 결산결과 공유재산 증감 및 현재액보고서의 종류별 현황

- ☞ 2014년 공유재산 현재액은 1조 2,981억원으로 2013년 대비 222억(1.71%)이 증가하였으며, 증감 사유는 도로건설, 구획정리, 어린이집, 무상귀속 등의 토지매입 및 처분에 따른 것입니다.

☐ 다음은 우리 서구가 보유하고 있는 물품이 현재 어느 정도이며 2013년에 비해 어떻게 변화되었는지를 요약한 표입니다.

(단위 : 개, 백만원)

구 분	'13년도 현재액		증 가		감 소		'14년도 현재액		비고
	수량	금액	수량	금액	수량	금액	수량	금액	
계	1,114	10,120	95	1,327	57	3,904	1,152	7,543	
구 매	1,114	10,120	95	1,327	57	3,904	1,152	7,543	
관리전환	0	0	0	0	0	0	0	0	
양 여	0	0	0	0	0	0	0	0	
기 타	0	0	0	0	0	0	0	0	

▶ '14년 결산결과 물품 증감 및 현재액보고서의 증감사유별 내역

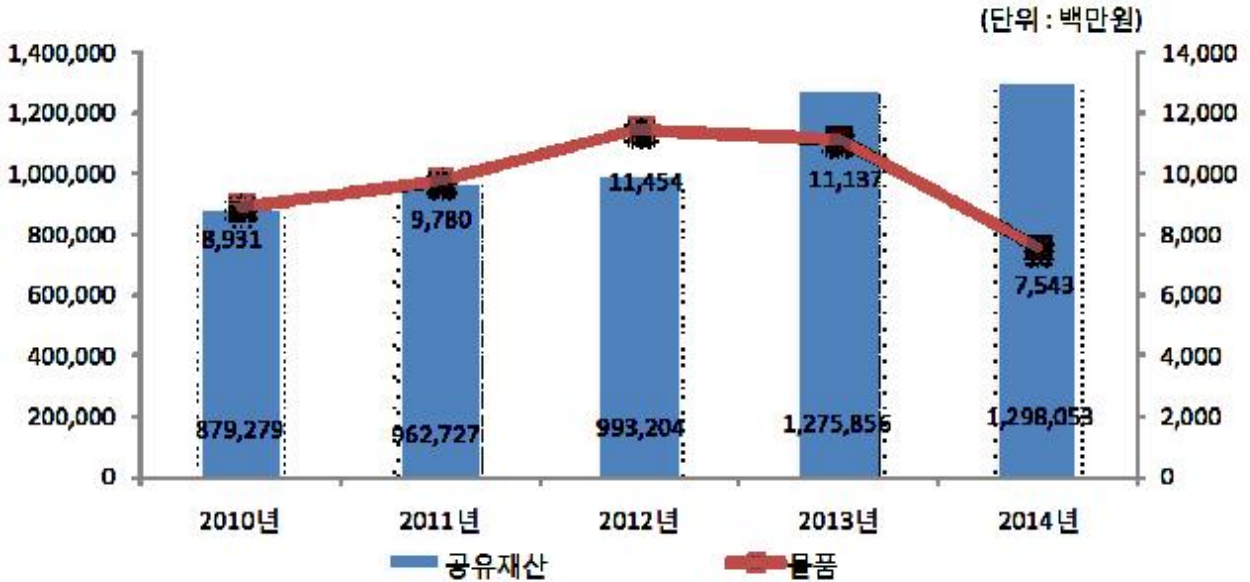
☞ 조달청고시 제2014-11호 주요물품 정수책정기준(개정2014.5.23) 및 행정자치부 자치단체 정수관리 대상 주요물품 운영(2014.7.31 고시제정)에 의거하여 정수관리대상 물품이 31종에서 58종을 변경되어 2014 회계년도(2014.12.31) 기준으로 물품보유현황과 물품증감내역 자료를 바탕으로 작성하여, 2013 회계년도 대비 물품증감 및 현재액보고서의 수량과 금액이 변동되었습니다.

❖ 연도별 공유재산 및 물품의 현황

(단위 : 백만원)

구 분	2010	2011	2012	2013	2014
공유재산	879,279	962,727	993,204	1,275,856	1,298,053
물 품	8,931	9,780	11,454	11,137	7,543

### 공유재산 및 물품의 연도별 변화



▶ 연도별 공유재산 및 물품 현재액보고서 기준

☞ 공유재산 및 물품의 변화사유는 도시개발에 따른 도로, 어린이집, 주차장조성, 공용물품 구입 등과 정수관리대상 물품이 31종에서 58종을 변경에 따른 것입니다.

### 8-3. 출자·출연금 집행현황

☐ 출자금이란 공사·동산 등에 투자하여 지분을 보유하고 있는 재원을 말하고, 출연금이란 법령 또는 조례에 의해 공공법인에 지원하는 경비로서 되돌려 받을 수 없는 재원을 말합니다. 다음은 우리 서구의 2014년도 출자·출연금 집행현황입니다.

(단위 : 백만원, %)

구 분	세출결산액 (A)	출 자 금		출 연 금		비 고
		금액 (B)	비율(B/A)	금액 (C)	비율(C/A)	
합 계	478,155	0	0	829	0.17	
일 반 회 계	445,977	0	0	829	0.19	
특 별 회 계	8,049	0	0	0	0	
기 금	24,128	0	0	0	0	

▶ '14회계연도 결산결과 출자금(502), 출연금(306) 집행총액

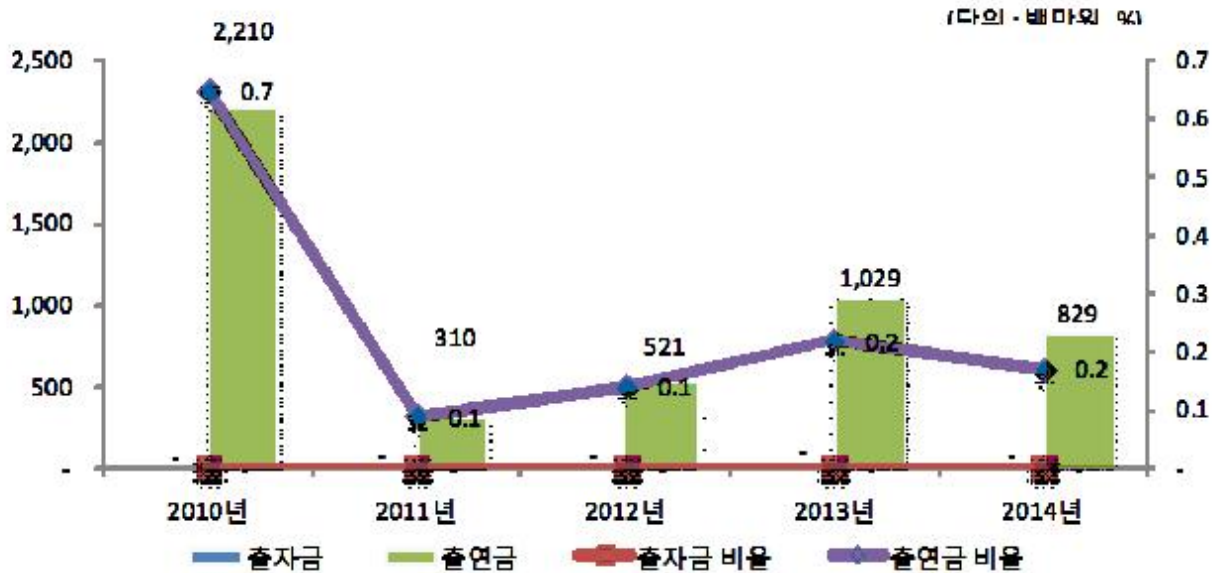
❖ 연도별 증감현황

(단위 : 백만원, %)

구 분	연도별 비교				
	2010	2011	2012	2013	2014
세출결산액 (A)	340,247	354,918	365,859	477,386	478,155
출자금 (B)	0	0	0	0	0
출자금 총액 (C)	0	0	0	300	300
출자금 비율 (B/A)(%)	0	0	0	0	0
출연금 (D)	2,210	316	521	1,029	829
출연금 비율 (D/A)(%)	0.65	0.09	0.14	0.22	0.17

▶ 출자금 총액(C)은 매연도말 지자체 보유 출자금 (누계)총액('13 회계연도부터 적용)

출자·출연금 집행현황



☞ 학업, 예술, 체육 등 다양한 분야에서 지역사회 발전의 초석이 될 수 있는 우수인재를 발굴·육성·지원하기 위해 2010년 「인천광역시 서구 서동이 장학회 설립 및 운영에 관한 조례」를 제정하였으며, 사업추진 첫해인 2010년도에 장학기금 조성을 위해 22억원을 출연금으로 지원 조성 하였으며, 2011년도에 3억원, 2012년도에 5억원, 2013년도에 10억원, 2014년도에 8억원을 출연하였습니다.

❖ '14년도 출자·출연금 세부내역

(단위 : 백만원)

구 분		기관·단체명	금액	근거 (법·조례명 등)	내용
출연금	총계		829		
	일반회계	재단법인서동이 장학회	800	인천광역시 서구 서동이 장학회 설립 및 운영 등에 관한 조례 제6조	장학사업
	일반회계	한국지역 진흥재단	10	지방재정법 제17조	자치단체 홍보 및 지역발전 사업 지원
	일반회계	한국지방세 연구원	19	지방세기본법 제146조	지방세 징수활동 지원

#### 8-4. 출자·출연기관 현황(시범)

- 지방 출자·출연기관이란 지방자치단체가 출자(지분율 10% 이상) 또는 출연하여 설립한 기관으로 「지방출자출연법」에 따라 지정·고시된 기관을 말합니다.

우리 서구 출자·출연기관 현황은 다음과 같습니다.

(금액: 명, 백만원)

구 분		임직원수	출자· 출연금	자산	부채
출연 기관	서동이장학회	2	2,900	5,065	0

- ▶ 출자금 : 지방자치단체 출자금 총액
- ▶ 출연금 : '14년도 지방자치단체 출연금

#### ● 출자기관이란?

- 지역주민의 소득을 증대시키고 지역경제를 발전시키며 지역개발을 활성화하고 촉진하는데 이바지할 수 있는 사업추진을 위하여 지방자치단체가 출자하여 설립한 주식회사

#### ● 출연기관이란?

- 문화, 예술, 장학(獎學), 체육, 의료 등의 분야에서 주민의 복리 증진에 이바지할 수 있는 사업추진을 위하여 지방자치단체가 출연하여 설립한 재단법인

## 8-5. 지방공기업 현황

- ☐ 지방공기업이란 주택, 도시철도, 상수도, 하수도 등과 같은 사업을 효과적으로 추진할 목적으로 자치단체가 직접 설치하여 경영하거나(직영기업) 공사, 공단의 형태로 법인을 만들어 운영하는 공기업을 말합니다.

우리 서구에 설립·운영 중인 있는 공기업의 현황은 다음과 같습니다.

(단위: 명, 백만원)

구분		임·직원수	총자산	총부채	총수익	총비용	당기순이익	경영평가 등급(가~마)
공단	인천광역시 서구시설 관리공단	301	680	380	17,367	17,367	0	가

### ❖ 지방공기업 최근 5년 당기순이익

(단위 : 백만원)

구분		2010	2011	2012	2013	2014
공단	인천광역시 서구시설 관리공단	0	0	0	0	0

## 9 재정성과

### 9-1. 복식부기 재무제표

- ☐ 본 표는 복식부기 재무보고서 상의 자산 및 부채, 비용과 수익에 대한 요약정보입니다. 자세한 내용은 '복식부기 재무보고서'에서 확인할 수 있습니다.

(단위: 백만원, %)

구 분	2013년	2014년	증 감	동종단체 평균
자산 총계	1,897,205	1,945,954	48,748	1,429,542
부채 총계	46,769	39,648	△7,121	24,474
비용 총계	386,882	442,900	56,019	328,931
수익 총계	427,899	482,478	54,578	344,488

▶ 복식부기 재무제표[별지 3]

---

● 복식부기 재무제표 항목

- 재무제표
  - 재무제표에 대한 주석
  - 필수 보충정보
  - 부속 명세서
-

## 9-2. 재정분석 결과

분 야 (분석지표)		해당자치단체	전국평균	동종단체평균
I. 재정 건전성	1. 통합재정수지비율	1.69%	2.19%	2.33%
	2. 실질수지비율	15.04%	7.70%	12.59%
	3. 경상수지비율	77.89%	71.51%	101.51%
	4. 관리채무비율	5.58%	13.32%	1.12%
	5. 관리채무부담비율	15.84%	33.79%	3.55%
	6. 관리채무상환비율	1.80%	4.93%	0.50%
	7. 현금창출자산대비 부채비율	31.93%	67.37%	26.43%
	8. 공기업부채비율	0.00%	64.72%	0.00%
	9. 총자본대비 영업이익률	0.00%	△0.54%	0.00%
II. 재정 효율성	10. 자체세입비율	30.81%	26.35%	21.89%
	10-1. 자체세입증감률	5.76%	0.65%	3.62%
	11. 민간이전경비비율	27.47%	8.37%	18.21%
	11-1. 민간이전경비 증감률	33.44%	9.86%	28.93%
	12. 출연·출자금비율	0.22%	2.66%	1.15%
	12-1. 출연·출자금 증감률	97.39%	8.94%	5298.76%
	13. 의무지출비율	79.69%	60.72%	83.04%
	13-1. 의무지출 증감률	39.96%	9.62%	13.32%
	14. 자본시설유지관리비 비율	3.81%	5.21%	6.14%
	14-1. 자본시설유지관리비 증감률	14.59%	12.02%	10.59%
	15. 자본시설지출비율	16.88%	21.09%	15.87%
15-1. 자본시설지출 증감률	43.90%	3.34%	6.68%	
III. 재정운용노력	16. 지방세징수율 제고 노력도	0.9995	1.0049	1.0006
	17. 지방세체납액 축소 노력도	△0.3508	△0.2642	△0.3203
	18. 경상세외수입 확충 노력도	1.0541	1.0619	1.0296
	19. 세외수입체납액 축소 노력도	△0.0673	△0.1183	△0.0856
	20. 탄력세율 적용 노력도	0.9930	0.9981	0.9866
	21. 인건비 절감 노력도	△0.0218	0.0061	0.0633
	22. 지방의회경비 절감 노력도	0.2490	0.1175	0.1269
	23. 업무추진비 절감 노력도	0.2023	0.2073	0.2626
	24. 행사축제경비 절감 노력도	0.3118	0.0153	△0.0914
	25. 민간이전경비 절감 노력도	△0.0427	△0.0248	△0.1662

▶ 2013회계연도 재정운영에 대한 2014년 재정분석 결과이며, 결과 확정 후 별도 수시 공시('16. 2. 예정)

☞ 우수사례 및 관련지표

○ 실질수지비율 : 15.04%

- 일반재원 대비 실질수지 비율은 타 자치구보다 높은 수준으로 이는 청라국제도시 입주에 따른 지방세 수입의 증가가 가장 큰 요인으로 '12년 1,283억원에서 '13년

1,344억원으로 전년대비 4.7%가 상승하였음

○ 자체세입비율 : 30.81%

- 재정효율성 측면에서 자체세입비율(30.81%)이 높고 '11년 38.18%, '12년 35.73%로 지속적으로 30% 이상이 유지되고 있음

연도별	2011	2012	2013
지표값	38.18%	35.73%	30.81%
동종평균	24.64%	23.32%	21.89%

- 자체세입 비율은 동종단체 평균 역시 최근에 지속적으로 감소하고 있는 상황이기 때문에 서구 또한 재정효율성 측면에서 감소 추세에 있다고 판단되나 30% 이상 유지할 수 있도록 지속적인 노력이 필요할 것임

○ 경상세외수입 확충 노력도 : 1.0541

- 서구는 경상세외수입 확충노력이 동종단체 사분위삼에 가까운 수준으로 상대적으로 긍정적이며 적극적인 세원발굴을 통하여 세입확충에 지속적으로 노력한 것으로 평가됨
- 따라서 이러한 수준이 지속적으로 유지될 필요가 있으며, 특히 임시적 세외수입보다는 경상적 세외수입 확충이 증대될 수 있도록 담당자의 노력과 단체장의 관심이 필요함

☞ 미흡사례 및 개선사항

○ 관리채무비율 : 5.58%

- 2004~2010년까지 석남 및 가좌완충녹지 조성을 위하여 총 507억원의 지방채를 발행하여 현재까지 194억원을 상환하고 312억원이 남아 있으며 매년 순세계잉여금의 조기상환으로 지방채 축소에 노력하고 있음

○ 지방세체납액 축소 노력도 :  $\Delta 0.3508$

- 체납정리 책임징수제 운영, 타 시도 거주 체납자 실태조사 등 체납액 축소에 노력하고 있으나, 청라국제도시 입주 완료와 검단 도시개발에 따른 대규모 아파트 건설 및 인구 유입으로 인하여 세수규모 및 업무는 계속 증가하는 반면, 이를 담당하는 세무부서에 대한 인력 충원은 없어 체납액 징수에 어려움이 있음

○ 인건비 절감 노력도 :  $\Delta 0.0218$

- 총액인건비 초과지출액(12억원)은 지속적인 행정수요의 증가로 인하여 무기계약직 및 시간선택 임기제 등의 증가가 원인인 것으로 판단됨

○ 개선사항

- 관리채무 비율을 최소화하기 위해 중장기적인 로드맵에 따른 상황 계획이 있어야 할 것이며, 순차적 및 단계적 상황을 통한 관리채무 비율 감소에 노력이 있어야 할 것임
- 지방세체납액 축소 노력도는 외부 행정 환경의 변화로 인해 발생하는 경우가 많으나, 이와 같이 대규모의 세무 수요가 발생함으로 인한 체납액 증가는 조속한 인원 확충을 통해 감소에 노력해야할 것임
- 인건비절감 노력도에 있어 낮은 수준을 보이고 있는 총액인건비 중 초과지출액의 원인인 무기계약직 및 시간석택임기제 등의 증가 요인에 대한 근본적인 원인 및 급증 요인(필요성 및 정원조정)을 최소화 할 수 있도록 노력이 필요하며, 단계별 축소가 조속히 이루어져야 할 것임

❖ 참고 : 분석지표별 산정공식

지 표 명	산 식	속 성	지표값 설명
1. 통합재정수지비율	$(\text{세입지출 및 순융자}) / \text{통합재정규모} \times 100$	↑	비율이 높을수록 재정운영의 건전성이 우수함
2. 실질수지비율	$\text{실질수지액} / \text{일반재원결산액} \times 100$	↑	비율이 높을수록 재정 안정성이 우수함
3. 경상수지비율	$\text{경상비용} / \text{경상수익} \times 100$	↓	비율이 높을수록 재정 건전성이 낮음
4. 관리채무비율	$\text{지방채무잔액(BTL 지급액 포함)} / \text{세입결산액} \times 100$	↓	비율이 낮을수록 채무구조가 건전함
5. 관리채무부담비율	$\text{지방채무잔액(BTL 지급액 포함)} / \text{경상일반재원} \times 100$	↓	비율이 낮을수록 채무구조가 건전함
6. 관리채무상환비율	$\text{미래4년 순지방비로 상환할 평균관리채무액} / \text{미래4년 경상일반재원의 평균 수입액} \times 100$	↓	비율이 높을수록 미래채무상환의 압박이 가중
7. 현금창출자산대비 부채비율	$\text{부채총액} / \text{현금창출자산} \times 100$	↓	비율이 낮을수록 채무부담 능력이 높은 것으로 판단
8. 공기업부채비율	$\text{부채총액} / \text{자기자본} \times 100$	↓	비율이 낮을수록 채무구조가 건전한 것으로 판단
9. 총자본대비 영업이익률	$\text{영업이익} / \text{총자본} \times 100$	↑	비율이 높을수록 영업실적이 우수, 재정안정성이 높은 것으로 판단
10. 자체세입비율(증감률)	$\text{자체세입(지방세+경상세외수입)} / \text{실제수입액} / \text{세입결산액} \times 100$	↑	비율이 높을수록 재정운영상 재원확보 안정성이 높음
11. 민간이전경비비율(증감률)	$\text{민간이전경비 결산액} / \text{세출결산액} \times 100$	↓	비율이 높을수록 재정운영의 탄력성, 유연성이 떨어짐
12. 출연·출자금비율(증감률)	$\text{출연출자금 결산액} / \text{세출결산액} \times 100$	↓	비율이 높을수록 재정부담이 높음
13. 의무지출비율(증감률)	$\text{의무지출} / \text{세출결산액} \times 100$	↓	비율이 높을수록 재정운영의 탄력성과 유연성이 낮음
14. 자본시설유지관리비율(증감률)	$\text{자본시설유지비용} / \text{유형고정자산} \times 100$	↓	비율이 높을수록 자산관리가 비효율적인 것으로 판단
15. 자본시설지출비율(증감률)	$\text{시설비지출액} / \text{정책사업비} \times 100$	↑	비율이 높을수록 지역의 고정자본 형성 및 자본투자가 높은 것으로 판단
16. 지방세징수율 제고 노력도	$2012\text{년도 지방세징수율} / 2011\text{년도 지방세징수율}$	↑	비율이 높을수록 징수노력이 높은 것을 의미
17. 지방세체납액 축소 노력도	$2012\text{년도말 지방세 체납누계액} / 2011\text{년도말 지방세 체납누계액}$	↑	체납액이 감소할수록 체납 지방세 관리 및 축소노력이 높은 것을 의미
18. 경상세외수입 확충 노력도	$2012\text{년도 기준 최근3년간 경상세외수입 평균징수액} / 2011\text{년도 기준 최근3년간 경상세외수입 평균징수액}$	↑	지표값이 높을수록 경상세외수입 확충 지구노력 수준이 높은 것을 의미
19. 세외수입체납액 축소 노력도	$1-(2012\text{년도말 현재 체납누계액} / 2011\text{년도말 현재 체납누계액})$	↑	체납액이 감소할수록 체납 세외수입 관리 및 축소노력이 높은 것을 의미
20. 탄력세율 적용 노력도	$2012\text{년도 해당 지자체 적용세율로 징수한 과세총액} / 2012\text{년도 해당 자치단체의 지방세법상 표준세율로 징수한 과세총액}$	↑	지방세를 추가 확보할수록 세입확충 노력이 높은 것을 의미
21. 인건비 절감 노력도	$1-(\text{인건비 결산액} / \text{총액인건비 기준액})$	↑	총액인건비 기준액보다 실제 결산상 지출된 인건비가 적을수록 예산절감 노력이 높음
22. 지방의회경비 절감 노력도	$1-(\text{지방의회경비 결산액} / \text{지방의회경비 기준액})$	↑	지표값이 클수록 의회경비 절감노력이 높음
23. 업무추진비 절감 노력도	$1-(\text{업무추진비 결산액} / \text{업무추진비 기준액})$	↑	지표값이 클수록 업무추진비 절감노력이 높음
24. 행사축제경비 절감 노력도	$1-(2012\text{년도 행사축제경비비율} / 2011\text{년도 행사축제경비비율})$	↑	행사축제경비의 비중이 감소할수록 자치단체의 재정운영 절감노력이 높은 것으로 판단
25. 민간이전경비 절감 노력도	$1-(2012\text{년도 민간이전경비비율} / 2011\text{년도 민간이전경비비율})$	↑	민간이전경비 비중이 감소할수록 자치단체의 재정운영 절감노력이 높은 것으로 판단

### 9-3. 재정건전화계획 및 이행현황

- 지방재정법 제55조제3항에 따라 재정진단 결과를 토대로 행정자치부로부터 재정건전화계획의 수립 및 이행을 권고 받은 자치단체에 한하여 작성합니다.
- ☞ 우리 서구는 해당사항이 없습니다.

### 9-4. 지방세 지출현황

- 지방세지출현황이란 지방세 감면 등 지방세 특례에 따른 재정지원의 직전 회계연도 실적과 해당 회계연도의 추정 금액에 대한 보고서로, 투명·건전한 지방재정 구현을 위해 지방자치단체의 장이 작성하여 지방의회에 제출합니다.(지방세특례제한법 제5조)
- 우리 서구의 2014년도 지방세 지출현황은 다음과 같습니다.

(단위 : 백만원, %)

구 분	연 도 별				
	2010	2011	2012	2013	2014
비과세·감면액 (A)	56,059	78,586	79,376	82,006	84,534
비과세	47,956	53,608	55,855	55,282	61,364
감면	8,103	24,977	23,521	26,724	23,170
지방세 징수액 (B)	69,327	119,798	128,303	134,456	142,135
비과세·감면율 (A/A+B)	44.71	39.61	38.22	37.88	37.29

❖ 기능별 현황

(단위 : 백만원, %)

분 야	'13년도(A)		'14년도(B)		증감(C=B-A)	
	금액	구성비	금액	구성비	금액	증감률(C/A)
총 계	82,006	100.00	84,534	100.00	2,528	3.08
일반공공행정	26,031	31.74	25,512	30.18	△519	△1.99
공공질서 및 안전	15	0.02	15	0.02	0	△2.77
교육	1,109	1.35	1,089	1.29	△20	△1.77
문화 및 관광	1,294	1.58	1,323	1.57	29	2.27
환경보호	27	0.03	37	0.04	11	38.95
사회복지	1,378	1.68	1,371	1.62	△6	△0.47
보건	82	0.10	356	0.42	274	336.22
농림해양수산	2,251	2.74	836	0.99	△1,415	△62.85
산업·중소기업	204	0.25	520	0.61	316	155.31
수송 및 교통	35	0.04	220	0.26	185	521.35
국토 및 지역개발	14,398	17.56	15,549	18.39	1,151	7.99
과학기술	0	0.00	0	0.00	0	0.00
국가	35,171	42.89	37,696	44.59	2,525	7.18
외국	0	0.00	0	0.00	0	0.00
기타	13	0.02	10	0.01	△2	△17.84

❖ 세목별 비과세·감면 현황('14년도 결산기준)

(단위 : 백만원)

구 분	합 계	지방세법	지방세특례 제한법	감면조례	조세특례 제한법	기타	
<b>합 계</b>	<b>84,534</b>	<b>61,364</b>	<b>22,894</b>	<b>7</b>	<b>268</b>	<b>0</b>	
보 통 세	소 계	84,534	61,364	22,894	7	268	0
	취득세	0	0	0	0	0	0
	등록면허세	507	12	242	0	253	0
	레저세	0	0	0	0	0	0
	지방소비세	0	0	0	0	0	0
	주민세	2	0	2	0	0	0
	재산세	84,025	61,352	22,650	7	16	0
	자동차세	0	0	0	0	0	0
	지방소득세	0	0	0	0	0	0
	담배소비세	0	0	0	0	0	0
목 적 세	소 계	0	0	0	0	0	0
	도시계획세	0	0	0	0	0	0
	지역자원시설세	0	0	0	0	0	0
	지방교육세	0	0	0	0	0	0

▶ 취득세 (등록세포함), 등록면허세 (면허세포함), 지역자원시설세 (지역개발세, 공동  
시설세포함), 자동차세 (주행세포함)

## 9-5 성인지 예산현황

☐ 성인지예산은 예산이 여성과 남성에게 미칠 영향을 미리 분석하여 예산을 편성하는 것으로, 예산을 양성평등의 관점에서 점검하는 방법입니다.

- 일례로 건물에 설치될 화장실 중 여성과 남성의 화장실 수를 분석하여 양성평등의 관점에서 예산이 편성되었는지를 확인하고 불평등하다고 할 때 이를 조정하여 예산을 편성하는 방법입니다.

☐ 성인지예산은 2013년부터 본격적으로 편성운영하고 있으며, 아래의 표에서는 우리 서구의 2014년 성인지예산의 대상사업, 소요예산 등을 확인할 수 있습니다.

(단위: 개, 백만원)

구 분	사 업 수	예 산 액
총 계	67	52,308
여성정책추진사업	24	15,435
성별영향분석평가사업	43	36,873
자치단체 특화사업	0	0

▶ 2014년 당초예산 기준

### ● 여성정책추진사업이란 ?

- 여성가족부장관이 수립한 여성정책기본계획에 따라 자치단체가 추진하는 사업입니다.
- 여성능력개발교육, 경력단절여성 집단상담프로그램 운영 등이 해당합니다.

### ● 성별영향분석평가사업이란 ?

- 성별영향분석평가법에 따라 분석, 평가를 받는 사업을 말합니다.
- 정보화교육, 지역정보화 촉진, 공무원 교육훈련, 공무원 직무교육훈련 등이 해당합니다.

## 9-6 성인지 결산현황(시범)

- 성인지 결산은 성인지 예산이 여성과 남성의 예산 수혜에 어떤 영향을 미쳤으며, 성차별 개선에 어떤 역할을 하였는지를 평가·점검하여 그 결과를 다음연도 예산 편성에 반영하는 제도입니다.

일례로 여성 취업지원 사업의 경우, 예산 집행결과를 양성평등 관점에서 성평등 효과를 분석하여 불평등하다고 할 때, 그 결과를 다음연도 예산편성에 반영하는 방법입니다.

- 성인지 결산은 2012년부터 시범 운영, 2013년부터 본격 운영하고 있으며, 아래의 표에서는 우리 서구의 2014년 성인지결산 대상사업의 집행실적 및 성평등 효과 등을 확인할 수 있습니다.

(단위: 백만원)

구 분	예산현액	집행액	집행률(%)
총 계	48,522	44,463	91.64
여성정책추진사업	10,038	8,878	88.44
성별영향분석평가사업	38,484	35,585	92.47
자치단체 특화사업	0	0	0.00

- ▶ 2014년 성인지결산 기준

## 9-7. 주민참여 예산현황

☐ 주민참여예산제도는 주민이 예산편성과정에 직접 참여하는 제도입니다. 참여범위는 예산편성과 관련된 주민의견 수렴, 지역 내 소규모 주민편의사업 선정 등 다양하게 구성되어 있습니다. 참여방법은 주민회의, 시민위원회 등 제도화 된 절차 또는 인터넷, 팩스, 우편 등을 통한 참여도 가능합니다.

- 지역실정에 맞는 모델을 선택하여 운용할 수 있는데 서구는 모델 3을 채택하여 주민참여예산을 편성하고 있습니다.

(단위 : 백만원)

당초 세출예산	주민참여로 반영된 예산	모델
454,818	1,529	모델 3

▶ 2014년 당초예산 기준

### ❖ 표준모델

구분	모델안 1	모델안 2	모델안 3
총칙	제1조(목적) 제2조(용어의 정의) 제3조(법령준수의무)	제1조(목적) 제2조(용어의 정의) 제3조(법령준수의무)	제1조(목적) 제2조(용어의 정의) 제3조(법령준수의무)
운영계획	제4조(시장의 책무) 제5조(주민의 권리) 제6조(운영계획 수립 및 공고) 제7조(의견수렴 절차 등) 제8조(의견 제출)	제4조(군수의 책무) 제5조(주민의 권리) 제6조(운영계획 수립 및 공고) 제7조(의견수렴 절차 등) 제8조(의견 제출)	제4조(구청장의 책무) 제5조(주민의 권리) 제6조(운영계획 수립 공고 및 적용범위) 제7조(의견수렴 절차 등) 제8조(의견 제출)
위원회	제9조(결과 공개) 제10조(위원회 운영 등)	제9조(결과 공개) 제10조(주민참여예산위원회) 제11조(위원회의 기능) 제12조(위원회 구성) 제13조(위원회의 운영) 제14조(연구회 운영 등)	제9조(결과 공개) 제10조(위원회 구성) 제11조(위원의 위촉 및 임기) 제12조(위원장 및 간사의 직무) 제13조(기능) 제14조(운영원칙) 제15조(분과위원회) 제16조(회의 및 의결) 제17조(회의록 공개의 원칙) 제18조(해촉) 제19조(의견청취) 제20조(관계기관 등의 협조요청) 제21조(주민참여 등 홍보) 제22조(위원에 대한 교육)
지원 기타 부칙	제11조(시행규칙) 부 칙	제15조(시행규칙) 부 칙	제23조(재정 및 실무지원) 제24조(시행규칙) 부 칙

❖ 2014년 주민참여예산 세부내역

(단위 : 백만원)

부서명	사업명	예산반영액	비고
<b>총액</b>		1,529	
안전총괄실	방법용 감시카메라 설치요청	8	신규사업
안전총괄실	영남탑스빌 공원 CCTV설치	8	"
노인장애인복지과	할머니경로당 리모델링	27	"
건설과	관내 도로포장	150	"
건설과	관내 집수받이 정비 및 청소	678	"
건설과	문화회관보도육교리모델링 및 캐노피 설치	30	"
건설과	원흥아파트와동진아파트사이 도로 경계석 교체	10	"
건설과	가정로 294번길 도로포장공사	50	"
건설과	새오개로 22번길 도로포장공사	10	"
건설과	가좌1동~가좌3동간육교난간 및 철망휀스 교체	150	"
공원녹지과	가좌울공원 주민편의시설 확충	201	"
공원녹지과	황화산 들레길 정비 및 조성사업	22	"
공원녹지과	공원내공연무대설치 및 편의시설 확충	20	"
공원녹지과	공원길 꽃길 조성사업	50	"
교통민원과	버스정류장 편의시설 확보	18	"
검암경서동	제7회 주민화합 한마당 문화축제	5	"
석남1동	석남1동 주민센터 헬스장 확충	11	"
석남3동	주민센터 2층 창호공사	20	"
가좌2동	주민센터지하강의실에 청소년을 위한 밴드 연습장 조성	19	"
가좌2동	작은 음악회 개최	3	"
가좌3동	쓰레기 없는 벽화(안전)마을 만들기	27	"
검단3동	관내 공한지 꽃밭 조성사업	12	"

## 9-8. 행사·축제 원가회계 정보

- 행사·축제 원가회계정보란 행사·축제 성격의 사업을 추진하기 위해 직·간접적으로 투입한 모든 재원의 정보를 의미합니다.

작년 서구에서 추진한 행사·축제 현황은 다음과 같습니다.

### ❖ 총괄현황

(단위 : 건, 천원)

연도별	전체 행사·축제 현황		집행액 1천만원 이상 행사·축제 현황		
	건수	집행액	건수	집행액	순원가
당해연도('14)	29	1,082,967	24	1,050,958	1,058,005
전년도('13)	25	1,182,154	22	1,156,896	1,088,866
증감	4	△99,187	2	△105,938	△30,862

### ❖ 집행액 1천만원 이상 행사·축제 현황

(단위 : 건, 천원)

연번	유형구분	행사·축제명	개최기간	주요내용	원가정보			소관부서	전화번호
					총원가(a)	사업수익(b)	순원가(c)=(a)-(b)		
1	④	서곶문화예술제	2014.09.12.~ 2014.09.13.	피아노 경연대회, 야외 체험행사, 합동공연, 구민백일장 등	85,825	0	85,825	문화관광체육과	032-560-4342
2	③	정서진해님이축제	2014.12.31.~ 2014.12.31.	해님이 일몰이벤트, 방송국 공개방송 콘서트, 체험부스 등	180,000	0	180,000	문화관광체육과	032-560-5933
3	④	녹청자축제	2014.09.27.~ 2014.09.28.	녹청자 도자 전시, 야외 체험행사, 특별공개방송, 축하공연	79,525	0	79,525	문화관광체육과	032-560-4343
4	④	대한민국도예 공모전	2014.11.01.~ 2014.12.12.	5개 부문으로 나누어 공모하여 시상식 및 전시회 개최	79,792	0	79,792	문화관광체육과	032-560-4347
5	③	정서진 불꽃축제	2014.12.31.~ 2014.12.31.	2014년 해님이 불꽃쇼, 멀티 불꽃 이벤트 등	100,000	0	100,000	문화관광체육과	032-560-5933
6	③	상상나라 국가연합사업(대한민국상상)	2014.01.01.~ 2014.12.31.	내나라여행박람회 기획, 국내외 공동마케팅(홍보, 교류)	100,143	0	100,143	문화관광체육과	032-560-5934
7	③	정서진 아라벳길 전국마라톤대회	2014.10.26.~ 2014.10.26.	축하공연, 기념식, 마라톤대회, 부대행사(먹거리 부스 등) 마라톤대회(하프, 10Km, 5Km)	39,272	0	39,272	문화관광체육과	032-560-4134
8	③	가족 사랑 워킹데이	2014.08.30.~ 2014.08.30.	축하공연, 기념식, 걷기행사, 부대행사(먹거리 부스 등)	40,000	0	40,000	문화관광체육과	032-560-4134
9	③	유청소년축구 인천서구 I-리그	2014.05.24.~ 2014.10.25.	유청소년 축구 리그, 문화체험행사, 여름축구축제 참가	12,032	0	12,032	문화관광체육과	032-560-4134
10	⑥	관광활성화 서구 시티투어 운영	2014.09.19.~ 2014.10.04.	순환식 셔틀버스 운행	65,682	0	65,682	문화관광체육과	032-560-5934
11	①	다문화가족 신혼여행보내주기	2014.11.04.~ 2014.11.07.	여성결혼이민자로서 신혼여행을 하지 않은 다문화가족을 대상으로 모집하여 정방폭포, 설지코지, 민속마을, 우도 등 제주도 지역탐방 및 다문화가족의 한국사회 적응을 지원함으로써 정서적 유대감과 조기 정착 지원	19,800	0	19,800	여성보육과	032-560-5736
12	③	여성주간 기념행사	2014.07.01.~ 2014.07.01.	-기념행사 : 단체기입장, 대화사, 격려사, 축사, 유공자표창, 청소년 장학금 수여 -문화행사 : 식전행사, 여성단체협의회회운영 양재수강실 패션쇼, 문화공연	10,000	0	10,000	여성보육과	032-560-5732
13	③	아줌마축제	2014.10.25.~ 2014.10.25.	공식행사 : 개회식 토크쇼 : 김미화와 함께하는 아줌마 토크쇼 축하공연 : 7080콘서트 창업관운영 : 꽃누르, 홈패션, POP예쁜손글씨, 가족공예, 페이스페인팅 등 나눔행사 : 미아방지용 목걸이 무료 나눔 경연대회 : 퓨전 팔도부침개 가족경연대회 전시대회 : 아줌마 예술품 전시회	22,000	0	22,000	여성보육과	032-560-5737
14	①	어린이집 문화행사	2014.09.19.~ 2014.11.13.	어린이집 재원아동 대상으로 인형극, 아동극 등 문화공연 관람	24,084	0	24,084	여성보육과	032-560-5722
15	①	어린이집 운동회	2014.06.12.~ 2014.10.10.	3개 어린이집 연합회별(정부지원, 민간, 가정) 운동회 지원	10,000	0	10,000	여성보육과	032-560-5722
16	③	음식한마당 맛자랑 멋자랑	2014.10.11.~ 2014.10.11.	위생문화 전시관 운영, 체험 및 참여행사, 공연행사, 경연대회	26,700	0	26,700	위생과	032-560-4322
17	①	청소년 가요제	2014.11.22.~ 2014.11.22.	청소년 가요경연 및 축하공연	26,592	0	26,592	인재육성과	032-560-5894

❖ 집행액 1천만원 미만 행사·축제 현황(단위 : 건, 천원)

(단위 : 건, 천원)

연번	유형구분	행사·축제명	개최기간	주요내용	예산액	집행액	소관부서	전화번호
1	③	서구민 건강체험 한마당 행사	2014.10.11.~ 2014.10.11.	- 관내의료기관과 연계한 건강진단 및 상담 - 보건소 사업별 건강체험관 운영	8,000	8,000	건강증진과	032-560-5043
2	③	서구청장배 수영대회	2014.08.17.~ 2014.08.17.	서구청장배 수영대회 개최	5,960	5,841	문화관광체육과	032-560-4135
3	③	구립도서관 어린이 공연 한마당	2014.02.08.~ 2014.02.16.	- 가족 및 교육 뮤지컬 등 공연(구립도서관 4개소 대상)	8,000	7,760	인재육성과	032-560-5912
4	③	인천평생학습박람회	2014.10.31.~ 2014.11.02.	홍보, 체험관 운영, 평생학습 동아리 경연, 북콘서트, 각종 경연대회 등	9,720	9,030	인재육성과	032-560-5913
5	②	서구알뜰나눔장터	2014.09.20.~ 2014.10.11.	재사용이 가능한 중고물품을 나눔으로서 자원절약 및 환경오염예방과 판매수익금 10% 자발적인 기부금을 통한 나눔과 실천문화 확산	4,400	1,379	자원순환과	032-560-4422

▶ 행사·축제 유형구분 : ① 사회적 약자배려 ② 지역특산물·전통시장 활성화 ③ 주민화합과 건강한 지역사회 ④ 전통문화 계승·보존·홍보 ⑤ 국제 우호 친선 협력 ⑥ 기타

❖ 2015년(2014년 회계연도) 행사·축제 원가회계정보[별지 4]

❖ 2015년(2014년 회계연도) 행사·축제 원가회계정보 연도별 비교표[별지 5]

### 9-9. 청사신축 원가회계 정보

■ 청사 신축비용 원가정보란 지방자치단체가 사무 등의 처리를 위해 사용하는 청사 신축에 투입되는 비용에 대하여 기본계획 수립부터 준공 때까지의 단계별로 공개하여, 지역주민의 자율적 통제를 통하여 과대·호화청사를 방지하고 지방재정 건전성을 확보하기 위한 정보입니다.

작년 서구에서 추진한 청사신축현황은 없습니다.

### 9-10. 수의계약 현황

■ 우리 서구의 1,000만원 이상 수의계약 현황은 다음과 같습니다.

(단위 : 건, 백만원)

1,000만원 이상 총계약 실적(A)		1,000만원 이상 수의계약 실적(B)		비율(B/A)		비고
건수	금액	건수	금액	건수	금액	
913	55,263	149	11,350	16.32	20.54	

▶ 대상회계 : 일반회계, 기타특별회계

❖ 연도별 수의계약 현황

(단위 : 백만원)

구 분	연도별					
	2010	2011	2012	2013	2014	
수의계약 실적	건수	258	59	103	133	149
	금액	9,429	1,120	7,932	6,115	11,350

연도별 수의계약 현황



9-11. 보통교부세 자체노력 반영현황

☐ 보통교부세 자체노력이란 건전재정운영을 위하여 지방자치단체의 세출 절감 등 세출 효율화와 지방세 등 세입 확충 자체노력의 정도를 보통교부세 기준재정 수요액(세출 효율화)과 기준재정수입액(세입 확충)에 반영한 금액입니다.

자치구는 공시항목에서 제외(특·광역시에 합산반영), 2016회계연도부터 예산편에 공시

10 감사 및 평가결과

10-1. 감사결과

☐ 우리 서구가 감사원, 행정자치부 등 중앙부처, 상급 자치단체(시·도) 등으로 부터 받은 재정분야 처분은 해당사항이 없습니다.

## 10-2. 지방교부세 감액 및 인센티브 현황

- ☐ 2014회계연도에 우리 서구가 법령 위반 등으로 감액 받은 내용과 평가에서 우수한 성과를 거두어 증액된 지방교부세 현황은 해당사항이 없습니다.

## 11 주요 투자사업 추진현황

### 11-1. 투융자심사 대상사업

- ☐ 우리 서구에서 '14년에 추진한 투융자심사 대상사업 현황은 다음과 같습니다.

(단위 : 백만원, %)

사업명	총사업비	2013년까지 집행사업비	2014년 소요사업비	2015년 이후 사업비	사업완료 예정연도	투융자 심사연도	현재까지 진척율(%)
청라1동 주민센터신축	6,089	-	-	6,089	2015	2012	20
검단1동 주민센터신축	6,025	-	-	6,025	2016	2013	10
청라푸른 어린이집 신축	3,800	3,770	30	-	2014	2011	100
서구건강가정다문화 가족지원센터 매입 및 리모델링 공사	2,652	2,366	286	-	2014	2012	100
복합문화복지시설 건립	8,624	7,924	700	-	2014	2009	100
검암도서관 건립	5,796	300	-	5,496	2016	2013	15
서구영어마을 건물 및 부지매입	9,823	-	-	9,823	2017	2013	10
유소년 축구 전용구장 건립	2,500	-	2,000	500	2017	2014	10
강남시장 아케이드 설치	3,324	2,990	334	-	2014	2012	100
검암동소1-30호선 도로개설공사	1,000	22	49	929	2015	2013	100
불로동중3-364호선 도로개설공사	3,154	-	88	3,066	2015	2014	70
AG주경기장 주변 다문화특화거리 조성(2단계)	2,610	128	2,482	-	2014	2012	100
천마초교 서측구역 주거환경 관리사업	9,800	19	2,447	7,334	2015	2013	70
가정여중 주변구역 저층주거지 관리사업	3,135	-	179	2,956	2019	2013	20
신현동회화나무주변 저층주거지관리사업	4,800	-	178	4,622	2019	2013	20
석남완충녹지 조성사업	170,000	86,300	2,200	81,500	2020	2007	52
검암근린공원 조성사업	19,400	5,000	-	14,400	2020	2007	6
검단2호녹지 (1단계)조성사업	10,000	2,320	-	7,680	2020	2011	5

- ▶ (대상사업) 투융자심사(중앙의뢰, 시도의회, 자체 포함)를 통과(적정, 조건부)하여 2014년에 추진한 사업

### 11-1-1. 개별 투융자심사 사업의 추진현황

#### ■ 개별 투융자심사 사업 추진현황

사업명	청라1동 주민센터 신축	담당자	총무과 박형민(☎560-4512)
-----	--------------	-----	--------------------

#### □ 사업목적 및 필요성

- 2010. 6. 10일자 청라동으로 분동되어 현재 임시 가건물 청사에서 업무를 수행하고 있는바, 보다 안정적이고 쾌적한 환경에서 양질의 대민 행정서비스를 제공하고자 동 청사를 신축하고자 함.

#### □ 사업개요

- 기 간 : 2014. 3. ~ 2016. 12.
- 위 치 : 인천광역시 서구 연희동 796-5
- 규 모 : 지하1층, 지상4층

대지면적	건축면적	연면적	건폐율	용적율
2,000㎡	629.25㎡	2,731.11㎡	31.46%	109.46%

#### □ 소요재원 및 사업비 집행현황

- 총사업비 : 6,089백만원

(단위 : 백만원)

구 분	계	집행액		향후 소요액	
		기투자	2014년	2015년	2016년 이후
계	6,089			6,089	
국 비					
시 도 비					
시군구비	6,089			6,089	
지 방 채					
민간자본					
기 타					

#### □ 추진상황(추진단계 및 진도 : 20%)

- 동 청사 신축계획 : 2011. 9.14.
- 투융자 심사 승인 : 2012.11.21.
- 설계용역 : 2014. 3.24. ~ 2014.11.26.
- 설계용역 준공 : 2014.11.26.
- 동 청사 착공 : 2015.01.12.

#### □ 향후계획

- 청라1동 주민센터 신축공사 준공 및 개청식(2015.12월)

#### □ 사업변경 내역

- 해당사항 없음

사업명	검단1동 주민센터 신축	담당자	총무과 박형민(2560-4512)
-----	--------------	-----	--------------------

사업목적 및 필요성

- 검단1동 청사는 1986년 건립되어 노후 정도가 심하고 협소하여 검단 2,3,4동 등에 비해 열악한 상태로 동 주민센터 신축을 통해 주민 민원 처리 불편 해소 및 주민자치센터 활성화를 실현코자 함.

사업개요

- 기 간 : 2014. 10. ~ 2016. 8.
- 위 치 : 인천광역시 서구 마전동 927-4
- 규 모 : 지하1층, 지상4층

대지면적	건축면적	연면적	건폐율	용적율	주차
3,572.1㎡	1,033.8㎡	2,807.04㎡	28.94%	78.03%	43대

소요재원 및 사업비 집행현황

- 총사업비 : 6,025백만원

(단위 : 백만원)

구 분	계	집행액		향후 소요액	
		기투자	2014년	2015년	2016년 이후
계	6,025				6,025
국 비					
시 도 비					
시군구비	6,025				6,025
지 방 채					
민간자본					
기 타					

추진상황(추진단계 및 진도 : 10%)

- 동 청사 신축계획 : 2013. 8.20.
- 투융자 심사 승인 : 2013.10.24.
- 설계용역 : 2014. 10.01. ~ 2015.05.28.
- 주민 설명회 : 2014.12.11
- 설계용역 준공 : 2015.05.28.
- 계약심사 및 일삼 감사 : 2015.06.19.

향후계획

- 검단1동 주민센터 신축공사 착공(2015. 8. )
- 검단1동 주민센터 신축공사 준공 및 개청식(2016. 8. )

사업변경 내역

- 해당사항 없음

사업명	청라푸른 어린이집 신축	담당자	여성보육과 서은순(☎560-4983)
-----	--------------	-----	----------------------

사업목적 및 필요성

- 국가적 현안인 저출산 문제해결과 출산, 육아 부담 등으로 일·가정의 양립 문제를 해소하고, 구립어린이집을 건립하여 미래의 주역인 영유아들에게 양질의 보육서비스 제공하기 위함.

사업개요

- 기간 : 2011. 10 ~ 2013. 12
- 위치 : 서구 한울로 49번길4(경서동 842-40)
- 규모 : 지하1층,지상2층(정원 120명/원장 이윤희☎562-7124)  
대지면적 : 1,385㎡, 연면적 : 951㎡

소요재원 및 사업비 집행현황

- 총사업비 : 3,800백만원

(단위 : 백만원)

구분	계	집행액		향후 소요액	
		기투자	2014년	2015년	2016년 이후
계	3,800	3,770	30		
국비	172	172			
시도비	900	870	30		
시군구비	2,728	2,728			
지방채					
민간자본					
기타					

추진상황(추진단계 및 진도 : 100 %)

- 2013. 12. 준공완료
- 2014년도 기자재구입비 시비 교부(30백만원)

향후계획

- 지속적인 보수 및 관리 예정

사업변경 내역

- 해당사항 없음

사업명	서구 건강가정다문화가족지원 센터 매입 및 리모델링 공사	담당자	여성보육과 정진용(2560-5736)
-----	--------------------------------	-----	----------------------

사업목적 및 필요성

- 건강가정지원센터 및 다문화가족지원센터의 시설물 공간부족으로 이용주민 대상 프로그램의 원활한 추진이 어렵고,
- 임대 건물 재사용 불가로 인한 시설이전이 불가피한 바, 가족지원 센터 전담건물 확보가 필요함.

사업개요

- 기 간 : 2014년 1월 ~ 2014년 4월
- 위 치 : 서구 경명대로693번길 6(공촌동305번지)
- 규 모 : 대지 1,358.3㎡/ 연면적 811.92㎡(지하1층, 지상2층 철근콘크리트)

소요재원 및 사업비 집행현황

- 총사업비 : 2,652백만원

(단위 : 백만원)

구 분	계	집행액		향후 소요액	
		기투자	2014년	2015년	2016년 이후
계	2,652	2,366	286		
국 비					
시 도 비					
시군구비	2,652	2,366	286		
지 방 채					
민간자본					
기 타					

추진상황(추진단계 및 진도 : 100%)

- 2014. 04. 준공완료

향후계획

- 지속적인 보수 및 관리 예정

사업변경 내역

- 해당사항 없음

사업명	복합문화복지시설 건립공사	담당자	인재육성과 김찬기(☎560-5892)
-----	---------------	-----	----------------------

사업목적 및 필요성

- 청소년들의 건전한 정서 함양과 체험활동을 위한 공간 확대 및 보육에 대한 정보제공과 직장인들에 대한 보육 편의도모

사업개요

- 기 간 : 2009. 9. ~ 2014. 1.
- 위 치 : 서구 승학로 264
- 사업규모 : 연면적 2,647㎡ (지하1층, 지상4층)

소요재원 및 사업비 집행현황

- 총사업비 : 8,624백만원

(단위 : 백만원)

구 분	계	집행액		향후 소요액	
		기투자	2014년	2015년	2016년 이후
계	8,624	7924	700		
국 비	900	900			
시 도 비	300	300			
시군구비	7,424	6,724	700		
지 방 채					
민간자본					
기 타					

추진상황(추진단계 및 진도 : 100%)

- 2014. 1월 : 공사 완료
- 2014. 3월 : 시설 개관

사업변경 내역

- 해당사항 없음

사업명	검암도서관 건립	담당자	인재육성과 김표성(8560-5912)
-----	----------	-----	----------------------

사업목적 및 필요성

- 공공도서관 건립을 통한 주민들의 지식 정보의 접근성을 제고하고 평생 학습의 장을 제공하고자 함.

사업개요

- 기 간 : 2013년~2017년
- 위 치 : 검암동 515-1번지
- 규 모 : 대지면적 1,760.2㎡, 연면적 2,998.31㎡  
- 도서관 1,791.24㎡, 지하주차장 1,207.07㎡, 지하1층/지상3층

소요재원 및 사업비 집행현황

- 총사업비 : 5,796백만원

(단위 : 백만원)

구 분	계	집행액		향후 소요액	
		기투자	2014년	2015년	2016년 이후
계	5,796	300		5,496	
국 비					
시 도 비	2,898	150		2,748	
시군구비	2,898	150		2,748	
지 방 채					
민간자본					
기 타					

추진상황(추진단계 및 진도 : 15%)

- 2013. 12월 : 市 투융자 심사(조건부 승인)
- 2013. 12월 : 설계비 예산편성 3억
- 2014. 5월 : 기본 및 실시설계용역 착수
- 2014. 12월 : 설계 용역 중

향후계획

- 2015년도 시설 공사비 편성 후 공사 발주 및 착공
- 2017년도 준공

사업변경 내역

- 해당사항 없음

사업명	서구영어마을 건물 및 부지 매입	담당자	인재육성과 안영신(8560-5752)
-----	-------------------	-----	----------------------

사업목적 및 필요성

- 검단택지개발사업과 관련하여 서구영어마을에 대한 인천시 교육청의 매각결정에 따라 우리 구 외국어교육특구와 교육국제화특구의 주요 사업인 서구영어마을을 매입하여 특구 사업 활성화 및 양질의 영어 학습 기회 제공은 물론 글로벌 인재양성 기반 마련

사업개요

- 기 간 : 2013. 1. ~ 2017. 12.
- 위 치 : 인천 서구 원당대로 941(검단택지개발사업 지구 내)
- 규 모 : 7,169㎡(토지) 3,635.58㎡(건물)

소요재원 및 사업비 집행현황

- 총사업비 : 9,823백만 원

(단위 : 백만 원)

구 분	계	집행액		향후 소요액	
		기투자	2014년	2015년	2016년 이후
계	9,823			2,700	7,123
국 비					
시 도 비					
시군구비	9,823			2,700	7,123
지 방 채					
민간자본					
기 타					

추진상황(추진단계 및 진도 : 10%)

- 2013. 1. : 서구영어마을 매입계획 수립
- 2013. 1. : 서구영어마을 존치 결정(인천시 교육청)
- 2013. 2. : 검단지구 택지개발사업 개발계획(변경) 및 실시계획(변경)승인
- 2014. 8. : 검단지구 택지개발사업 개발계획(3차) 및 실시계획(2차)변경 승인 신청

향후계획

- 검단지구 택지개발사업 개발계획(변경) 및 실시계획 국토부 승인 확정 (2015. 10월 예정) 후 서구영어마을 감정평가 등 후속 작업 추진

사업변경 내역

- 해당사항 없음

사업명	유소년 축구 전용구장 건립	담당자	문화관광체육과 한재경(2560-4132)
-----	----------------	-----	------------------------

사업목적 및 필요성

- 인천 유일의 유소년 I-리그를 운영하고 있는 지방자치단체로서, 전용구장이 전무하고, 인천시 외곽에 위치한 지리적 특성으로 수도권 매립지 등 각종 혐오시설이 많아 유소년들의 건강관리를 위한 체육시설이 필요함.
- 유소년 I-리그 및 축구스포츠클럽 대항 유소년 대회, 축구교실 운영등을 통한 유소년 축구활성화 도모.

사업개요

- 기 간 : 2014년 ~ 2015년(2년)
- 위 치 : 인천광역시 서구 백석동 58번지(수도권매립지 내 공유수면부지)
- 규 모 : 유소년 축구장(4면, 9,800㎡), 실내다목적실 1동

소요재원 및 사업비 집행현황

- 총사업비 : 2,500백만원

(단위 : 백만원)

구 분	계	집행액		향후 소요액	
		기투자	'14연도	'15연도	'16연도 이후
계	2,500		2,000		500
국 비	2,000		2,000		
시 도 비					
시군구비	500				500
지 방 채					
민간자본					
기 타					

추진상황(추진단계 및 진도 : 10%)

- 유소년 축구 전용구장 건립대상 부지 무상사용 협의

향후계획

- 2015. 9월 : 유소년 축구 전용구장 실시설계
- 2015. 11월 : 공사착공
- 2016. 10월 : 공사준공

사업변경 내역

- 해당사항 없음

사업명	강남시장 아케이드 설치	담당자	경제에너지과 김한진(0560-4435)
-----	--------------	-----	-----------------------

사업목적 및 필요성

- 노후화된 강남시장의 시설현대화를 위한 아케이드를 설치하여 시장 활성화 도모

사업개요

- 기 간 : 2013.11.15.~2014.06.23.
- 위 치 : 인천 서구 석남동 596번지 일원
- 규 모 : 3,324백만원

소요재원 및 사업비 집행현황

- 총사업비 : 3,324백만원

(단위 : 백만원)

구 분	계	집행액		향후 소요액	
		기투자	2014년	2015년	2016년 이후
계	3,324	2,990	334		
국 비	1,041	1,041			
시 도 비	260	260			
시군구비	1,873	1,539	334		
지 방 채					
민간자본	150	150			
기 타					

추진상황(추진단계 및 진도 : 100%)

- 아케이드 설치공사 착공 : 2013.11.15.
- 아케이드 설치공사 완료 : 2014.06.23.

향후계획

- 유지보수 사항 발생시 조치 예정

사업변경 내역

- 총사업비 2,990백만원 → 3,324백만원으로 변경

사업명	검암동 소1-30호선 도로개설공사	담당자	건설과 김대건(☎560-4522)
-----	--------------------	-----	--------------------

사업목적 및 필요성

- 검암2지구 ~ 검암역간 연결도로를 확장하여 통행차량의 교행을 원활히 하고자 함

사업개요

- 기 간 : 2014 ~ 2015
- 위 치 : 검암동 146-3번지 일원
- 규 모 : L=678m, B=10m

소요재원 및 사업비 집행현황

- 총사업비 : 1,000백만원

(단위 : 백만원)

구 분	계	집행액		향후 소요액	
		기투자	2014년	2015년	2016년 이후
계	1,000	22	49	929	
국 비					
시 도 비					
시군구비	1,000	22	49	929	
지 방 채					
민간자본					
기 타					

추진상황(추진단계 및 진도 : 100%)

- 2014. 01. : 실시설계 용역 및 측량 실시
- 2014. 06. : 공사 착공
- 2014. 07. : 공사 중지
- 2014. 11. : 무단점유 철거
- 2014. 12. : 동절기 공사 중지
- 2015. 03. : 공사 재개
- 2015. 05. : 공사 준공

사업변경 내역

- 당초 토지보상비를 산정하였으나 토지무상사용 협의를 통해 보상비 제외  
- (당초) 5,000백만원 → (현재) 1,000백만원

사업명	불로동 중3-364호선 도로개설공사	담당자	건설과 전경탁(☎560-4523)
-----	---------------------	-----	--------------------

사업목적 및 필요성

- 국지도 98호선(인천~송포간 도로)을 이용하여 서울 및 일산으로 진출입하는 지역주민에게 교통편의 제공

사업개요

- 기 간 : 2014 ~ 2015
- 위 치 : 불로동 135-3번지 일원
- 규 모 : L=400m, B=12m

소요재원 및 사업비 집행현황

- 총사업비 : 3,154백만원

(단위 : 백만원)

구 분	계	집행액		향후 소요액	
		기투자	2014년	2015년	2016년 이후
계	3,154		88	3,066	
국 비					
시 도 비	1,654		44	1,610	
시군구비	1,500		44	1,456	
지 방 채					
민간자본					
기 타					

추진상황(추진단계 및 진도 : 70%)

- 2014. 08. : 투융자심사완료(시비확보 조건부)
- 2014. 10. : 실시설계완료
- 2014. 11. : 실시계획인가 및 임시차량 대기시설 설치완료
- 2015. 01. : 보상 실시
- 2015. 04. : 공사 착공

향후계획

- 2015. 10. : 공사 준공

사업변경 내역

- 해당사항 없음

사업명	A/G주경기장주변다문화특화거리2단계	담당자	도시재생경관과 정재훈(2560-458)
-----	---------------------	-----	-----------------------

사업목적 및 필요성

- 2014년 인천 아시아경기대회 성공개최 및 경관개선을 통한 도시이미지 제고

사업개요

- 기간 : 2013.1 ~ 2014. 9
- 위치 : 인천 서구 대평로
- 규모 : L=400, B=18m, A=7,200m<sup>2</sup>

소요재원 및 사업비 집행현황

- 총사업비 : 2,610백만원

(단위 : 백만원)

구 분	계	집행액		향후 소요액	
		기투자	2014년	2015년	2016년 이후
계	2,610	128	2,482		
국 비					
시 도 비	1,305	64	1,241		
시군구비	1,305	64	1,241		
지 방 채					
민간자본					
기 타					

추진상황(추진단계 및 진도 : 100%)

- 2013. 1월~12월 : 사업계획 수립 및 주민설명회
- 2014. 1월~ 9월 : 공사시행 및 공사완료

향후계획

- 시비 보조금 반납(2015년 제2회 추경)
- 분기별 점검 후 하자보수 실시

사업변경 내역

- 해당사항 없음

사업명	천마초교 서측구역 주거환경 관리사업	담당자	도시재생경관과 전진우(2560-4995)
-----	---------------------	-----	------------------------

사업목적 및 필요성

- 「도시 및 주거환경정비법」에 따라 정비예정구역에서 해제된 원도심 지역의 기반시설 정비 및 주민공동이용시설 확충을 통한 정주여건 개선 및 마을공동체 문화를 형성 하고자 함

사업개요

- 기 간 : 2013. 09 ~ 2015. 12
- 위 치 : 석남동 551번지 일원
- 규 모 : 127,660m<sup>2</sup>/2,608세대

소요재원 및 사업비 집행현황

- 총사업비 : 9,800백만원

(단위 : 백만원)

구 분	계	집행액		향후 소요액	
		기투자	2014년	2015년	2016년 이후
계	9,800	19	2,447	7,334	
국 비					
시 도 비	8,820		2,219	6,601	
시군구비	980	19	228	733	
지 방 채					
민간자본					
기 타					

추진상황(추진단계 및 진도 : 70%)

- 개별시설공사 추진중
  - 커뮤니티센터 건립 및 주차장조성공사, 석남어린이공원 리모델링 조성공사, 가로환경개선사업, 중심도로 경관개선공사, 도로정비공사 등

향후계획

- 2015. 12 : 사업준공

사업변경 내역

- 해당사항 없음

사업명	가정여중주변구역 저층주거지 관리사업	담당자	도시재생경관과 최지혜(2560-4769)
-----	---------------------	-----	------------------------

사업목적 및 필요성

- 「도시 및 주거환경정비법」에 따라 정비예정구역에서 해제된 원도심 지역의 기반시설 정비 및 주민공동이용시설 확충을 통한 정주여건 개선 및 마을공동체 문화를 형성 하고자 함

사업개요

- 기 간 : 2014. 04 ~ 2019. 12
- 위 치 : 가좌동 354번지 일원
- 규 모 : 71,500㎡/446세대

소요재원 및 사업비 집행현황

- 총사업비 : 3,135백만원

(단위 : 백만원)

구 분	계	집행액		향후 소요액	
		기투자	2014년	2015년	2016년 이후
계	3,135		179		2,956
국 비					
시 도 비	2,821.5				2,821.5
시군구비	313.5		179		134.5
지 방 채					
민간자본					
기 타					

추진상황(추진단계 및 진도 : 20%)

- 정비계획수립용역 추진중

향후계획

- 2019. 12 : 사업준공

사업변경 내역

- 해당사항 없음

사업명	신현동 회화나무주변저층주거지관 리사업	담당자	도시재생경관과 정준영(2560-4768)
-----	----------------------	-----	------------------------

사업목적 및 필요성

- 「도시 및 주거환경정비법」에 따라 정비예정구역에서 해제된 원도심 지역의 기반시설 정비 및 주민공동이용시설 확충을 통한 정주여건 개선 및 마을공동체 문화를 형성 하고자 함

사업개요

- 기 간 : 2014. 04 ~ 2019. 12
- 위 치 : 신현동 133-11번지 일원
- 규 모 : 64,600㎡/964세대

소요재원 및 사업비 집행현황

- 총사업비 : 4,800백만원

(단위 : 백만원)

구 분	계	집행액		향후 소요액	
		기투자	2014년	2015년	2016년 이후
계	4,800		178	527.5	4,094.5
국 비	50			50	
시 도 비	4,275			477.5	3,797.5
시군구비	475		178		297
지 방 채					
민간자본					
기 타					

추진상황(추진단계 및 진도 : 20%)

- 정비계획수립용역 추진중

향후계획

- 2019. 12 : 사업준공

사업변경 내역

- 해당사항 없음

사업명	석남완충녹지 조성사업	담당자	공원녹지과 정응혁(2560-498)
-----	-------------	-----	---------------------

사업목적 및 필요성

- 도시계획시설 녹지로 결정된 후 장기 미집행 상태인 석남완충녹지 조성 사업을 추진하여 공단과 인접한 주거민들의 주거 및 도시환경 개선

사업개요

- 위 치 : 인천광역시 서구 석남동 219번지 일원
- 규 모 : 238,503㎡[조성 123,511㎡ 미조성 114,992㎡]
- 내 용 : 녹지, 산책로, 운동시설 등

소요재원 및 사업비 집행현황

- 총사업비 : 170,000백만원

(단위 : 백만원)

구 분	계	집행액		향후 소요액	
		기투자	2014년	2015년	2016년이후
계	170,000	86,300		6,200	77,500
국 비	4,000	1,000		3,000	
시 도 비	69,230	29,480		1,000	38,750
시군구비	64,370	23,420		2,200	38,750
지 방 채	32,400	32,400			
민간자본					
기 타					

추진상황(추진단계 및 진도 : 52%)

- 2003. 3월 ~ 2006. 6월 : 1단계 조성 완료
- 2006. 7월 ~ 2009.12월 : 2단계 조성 완료
- 2010. 1월 ~ 2011.11월 : 3단계 조성 완료

향후계획

- 지속적으로 예산확보하여 미조성구간인 석남완충녹지 4단계 부지에 대하여 보상 후 조성 예정

사업변경 내역

- 해당사항 없음

사업명	검암근린공원 조성사업	담당자	공원녹지과 장세원(2560-4492)
-----	-------------	-----	----------------------

사업목적 및 필요성

- 검암동 일원에 부족한 근린공원 확충으로 주민들의 삶의 질 향상에 기여하고 서구만의 특색있는 공원 조성으로 지역명소화 도모

사업개요

- 위 치 : 인천광역시 서구 검암동 산77-2번지 일원
- 규 모 : 296,396㎡[조성 17,067㎡ 미조성 279,329㎡]
- 내 용 : 국공장, 주차장, 녹지, 편익시설 등

소요재원 및 사업비 집행현황

- 총사업비 : 19,400백만원

(단위 : 백만원)

구 분	계	집행액		향후 소요액	
		기투자	2014년	2015년	2016년이후
계	19,400	3,081	1,919		14,400
국 비					
시 도 비					
시군구비	19,400	3,081	1,919		14,400
지 방 채					
민간자본					
기 타					

추진상황(추진단계 및 진도 : 6%)

- 1996. 8.31 : 도시계획시설(공원) 결정
- 1994. 8.29 : 공원조성계획 결정
- 2005. 5.23 : 개발제한구역 관리계획 승인
- 2014. 6.22 : 검암근린공원내 국공장 조성

향후계획

- 지속적으로 예산확보하여 미조성구간에 보상 후 조성 예정

사업변경 내역

- 해당사항 없음

사업명	검단2호녹지[1단계] 조성사업	담당자	공원녹지과 장세원(2560-4492)
-----	------------------	-----	----------------------

사업목적 및 필요성

- 검단 오류지구 인접녹지인 검단2호 완충녹지 조성을 추진하여 도시계획 시설 결정 후 오랜기간 사업 미시행으로 인해 발생하는 민원사항을 해소 하고 주거환경 개선 및 쾌적한 녹지공간을 확충하고자 함

사업개요

- 위 치 : 인천광역시 서구 오류동 680-4번지 일원
- 규 모 : 14,539m<sup>2</sup>
- 내 용 : 도시숲, 산책로, 벤치 등

소요재원 및 사업비 집행현황

- 총사업비 : 10,000백만원

(단위 : 백만원)

구 분	계	집행액		향후 소요액	
		기투자	2014년	2015년	2016년이후
계	10,000	2,320			7,680
국 비					
시 도 비					
시군구비	10,000	2,320			7,680
지 방 채					
민간자본					
기 타					

추진상황(추진단계 및 진도 : 6%)

- 1998. 6.12 : 도시계획시설(녹지) 결정
- 2011. 7.25 : 실시계획인가 승인
- 2011년 ~ 2012년 : 일부 토지 보상(2,133m<sup>2</sup>)

향후계획

- 지속적으로 예산확보하여 미조성구간에 보상 후 조성 예정

사업변경 내역

- 해당사항 없음

## 11-2. 지방채 발행사업

☐ 우리 서구에서 '14년에 추진한 지방채 발행사업 현황은 해당사항이 없습니다.

## 11-3. 민간투자사업

☐ 우리 서구에서 '14년에 추진한 민간투자사업은 해당사항이 없습니다.