

지역일자리 공시제

균형과 화합 위에 내일을 열어나가는 서구

- 지역일자리 공시제 -
2026년도 일자리대책 연차별 세부계획

일자리 많고 기업하기 좋은 경제 활력도시, 서구!



인천광역시 서구

순 서

I. 요약	1
II. 지역 노동시장 현황	3
1. 인구변화	3
2. 고용동향	5
3. 산업구조	9
4. 구인구직 및 고용보험 현황	12
5. 서구의 노동시장 현황 및 과제	15
III. 2026년 일자리 목표	18
IV. 세부 실천과제	20
1. 청년 행복 일자리 확대	21
2. 맞춤형 일자리 지원 및 발굴	24
3. 사회적경제 활성화 및 일자리 질 개선 통한 좋은 일자리 창출	35
4. 산업단지 및 중소기업 지원 통한 일자리 창출	39
5. 상생·협력 통한 일자리 창출	43
V. 연간 추진 일정	45

□ 2026년 일자리대책 비전 및 핵심전략

비 전	일자리 많고 기업하기 좋은 경제 활력도시, 서구!	
민선8기 목표	안정적인 일자리 60,247개 창출	
2026년 목표	16,532개 일자리 창출, 고용률 69.3% 달성 목표	
구청장 공약사항	청년일자리	청년 유튜브 제작 공간 제공, 청년창업지원센터 구축
	맞춤형지원	경단녀 취·창업 지원, 노인일자리 창출 및 확대
	사회적경제	소상공인 자영업자 지원정책 확대
	중소기업 활성화	중소기업 사업장 미세먼지 방지시설 개선 보조금 지급, 복지공유제 시행
	상생협력 고용창출	기후테크 기반(IHP산업단지)사업 구축, 로봇랜드 조기 완공 등
5개 추진전략		14개 실천과제, 51개 세부사업
청년 행복 일자리 확대		<ol style="list-style-type: none"> 1 청년 창업 인프라 조성 2 청년 일자리 지원 및 취업역량 강화
맞춤형 일자리 지원 및 발굴		<ol style="list-style-type: none"> 3 맞춤형 취업지원서비스 확대 4 신중년일자리 창출 및 확대 5 여성친화 일자리 발굴 및 창출 6 취업취약계층 일자리 창출 7 공공서비스 일자리 창출
사회적경제 활성화 및 일자리 질 개선 통한 일자리 창출		<ol style="list-style-type: none"> 8 사회적경제 활성화 인프라 구축 9 사회적경제조직 육성·지원 10 일자리 질 개선사업 추진
산업단지 및 중소기업 지원 통한 일자리 창출		<ol style="list-style-type: none"> 11 산업단지·공업지역 고용환경 개선 12 중소기업 육성·지원
상생·협력 통한 일자리 창출		<ol style="list-style-type: none"> 13 지역고용거버넌스 활성화 14 민간기업 유치 및 상생·협력 일자리 창출

□ 지역 노동시장 현황

구 분		주 요 특 징	
인 구	인구동향	2025년 12월 말 기준 654,358명으로 전국 자치구에서 인구수가 가장 많음	
	인구구조	성별	남성과 여성이 전체적으로 증가하였으나 남성인구(50.3%)가 여성인구(49.7%)보다 많음
	연령별	전 연령대에서 인구가 증가하였으며, 60세 미만의 인구 비율이 전체 인구의 78.4%로, 전국 70.7%, 인천시 72.9%보다 높은 수준	
고 용	총괄	경제활동참가율(67.0%) 및 고용률(64.3%)은 전국과 인천시보다 높은 수준이며, 실업률(4.0%)도 전국과 인천시보다 낮은 수준으로 고용지표 양호	
	취업자	성비중	남성 취업자 비중(58.4%)이 여성(41.6%) 취업자 비중보다 높으며, 전년 동기 대비 남성(2.4%), 여성(2.0%) 증가율을 보임
		연령비중	30~49세(47.9%)>50~64세(30.7%)>청년층(11.1%)>65세이상(10.3%) 순
		산업	사업·개인·공공서비스업(38.5%) > 전기·운수·통신·금융업(19.1%) > 광·제조업(18.0%) > 도소매·숙박음식점업(16.9%) > 건설업(7.2%) 순 전년 대비 전기·운수·통신·금융업에서 취업자 수가 가장 많이 증가
종사상지위	상용근로자 비중(65.1%)이 전국(59.0%)과 인천시(62.0%)보다 높음 비임금근로자 7.0% 감소		
산 업 구 조	총괄	사업체수, 종사자수 증가율이 인천 평균보다 높음	
	사업체수	도·소매업(17,845개소) > 제조업(8,924개소) > 운수·창고업(8,227개소) 순 전년 대비 전기·가스·증기 및 공기조절 공급업, 전문·과학 및 기술 서비스업 등에서 크게 증가	
	종사자수	제조업(67,787명) > 도매 및 소매업(37,799명) > 보건업 및 사회복지 서비스업(26,741명) 순 전년 대비 정보통신업, 보건·사회복지 서비스업 등에서 크게 증가	
구 인 구 직 현 황	직종별 구인비중	돌봄서비스직(5,370명) > 제조단순직(3,877명) > 경영·행정·사무직(2,301명) 순	
	직종별 구직비중	경영·행정·사무직(13,685명) > 돌봄서비스직(4,551명) > 예술·디자인·방송직(3,864명) 순	

□ 2026년 지역 일자리 목표

'26년 지역 일자리 예산(백만원)		'26년 목표 취업자 수(명)	'26년 목표 고용률 (15세~64세)(%)
국비	지방비		
68,185	48,300	361,361	69.3

1 인구변화

□ 인구현황

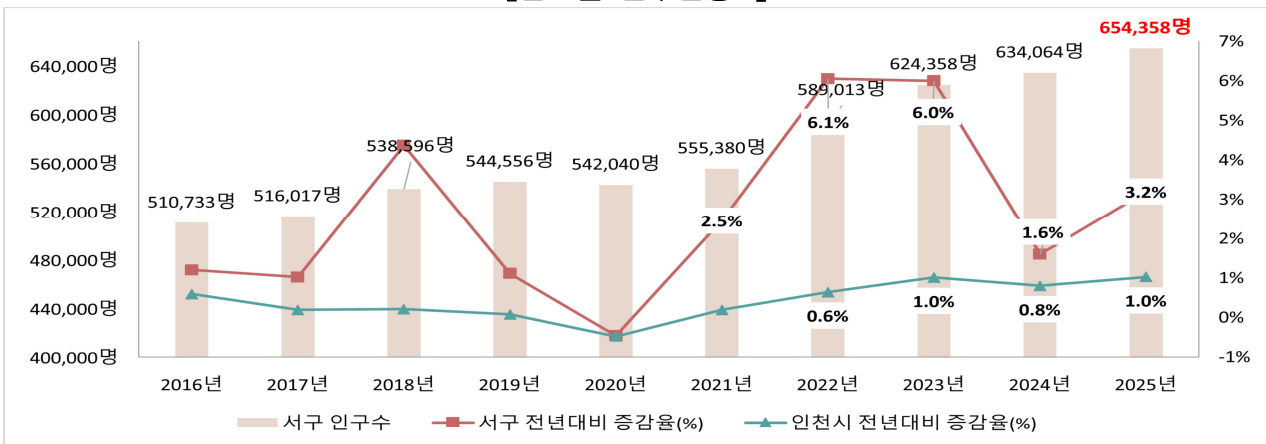
- 서구 인구는 2025년 12월 말 기준 654,358명으로, 전년 대비 20,294명(3.2%) 증가하였으며, 전국 자치구 중 가장 많은 인구를 보유하고 있음

【주민등록 인구현황¹⁾】

(단위: 명, 12월말 기준)

구분	2024년	2025년	증감률	비고
전국	51,217,221	51,117,378	△0.2%	
인천시	3,021,010	3,051,961	1.0%	전국 인구의 6.0%
서구	634,064	654,358	3.2%	전국 인구의 1.3% / 인천 인구의 21.4%

【연도별 인구변동²⁾】



【인구증감 추이³⁾】

	2015	2016	2017	2018	2019	2020	2021	2022	2023	2024	2025
인구증감	5,920	6,127	5,284	22,579	5,960	-2,516	13,340	33,633	35,345	9,706	20,294
자연증감 등	3,325	3,053	2,020	2,086	2,076	1,446	739	131	935	1,458	1,641
순이동 (명)	2,595	3,074	3,264	20,493	3,884	-3,962	12,601	33,502	34,410	8,248	18,653
인천 내 순이동	546	2,536	4,352	16,148	4,499	1,075	4,606	11,893	15,281	892	4,546
시도 간 순이동	2,049	538	-1,088	4,345	-615	-5,037	7,995	21,609	19,129	7,356	14,107

1) KOSIS 국가통계포털 > 주제별 통계 > 인구 > 주민등록인구현황 > 행정구역(시군구)별, 성별 인구수

2) KOSIS 국가통계포털 > 인구 > 국내인구통계 > 시군구별 이동자수

3) KOSIS 국가통계포털 > 인구 > 국내인구통계 > 시군구별 이동자수

□ 인구구조

- (성별) 서구 남성인구는 328,995명, 여성인구는 325,363명으로 전체 인구 대비 여성인구 비중은 49.7%로 전국(50.2%), 인천(50.1%)보다 낮게 나타남
- 전년대비 남성은 9,987명(3.1%) 증가, 여성은 10,307명(3.3%) 증가함

【성별 인구수 동향4】

(단위: 명, %, %p)

구분	구분	2024년	2023년	2025년		
				구성비	전년대비 증감	증감률
전국	전체	51,217,221	51,117,378	(100.0)	△99,843	△0.2
	남성	25,498,324	25,436,665	(49.8)	△61,659	△0.2
	여성	25,718,897	25,680,713	(50.2)	△38,184	△0.1
인천시	전체	3,021,010	3,051,961	(100.0)	30,951	1.0
	남성	1,509,243	1,524,286	(49.9)	15,043	1.0
	여성	1,511,767	1,527,675	(50.1)	15,908	1.1
서구	전체	634,064	654,358	(100.0)	20,294	3.2
	남성	319,008	328,995	(50.3)	9,987	3.1
	여성	315,056	325,363	(49.7)	10,307	3.3

- (연령별) 연령별 인구는 60세 이상(21.6%) > 40대(17.3%) > 50대(16.4%) > 30대(15.6%) > 청년(15.5%) > 15세 미만(13.6%) 순으로 나타남
- 전년 대비 60세 이상(7.5%) > 30대(4.0%) > 40대(3.0%) > 50대(1.7%) > 15세 미만(1.5%) > 청년(0.1%) 순으로 증가함

【연령별 인구수 동향5】

(단위: 명, %, %p)

구분	구분	2024년	2023년	2025년		
				구성비	전년대비 증감	증감률
전국	전연령	51,217,221	51,117,378	(100.0)	△99,843	△0.2
	15세 미만	5,464,421	5,255,180	(10.3)	△209,241	△3.8
	청년층(15~29세)	8,250,618	8,014,628	(15.7)	△235,990	△2.9
	30대	6,624,563	6,676,457	(13.1)	51,894	0.8
	40대	7,722,823	7,582,212	(14.8)	△140,611	△1.8
	50대	8,706,370	8,634,072	(16.9)	△72,298	△0.8
	60세 이상	14,448,426	14,954,829	(29.3)	506,403	3.5
인천시	전연령	3,021,010	3,051,961	(100.0)	30,951	1.0
	15세 미만	333,296	327,376	(10.7)	△5,920	△1.8
	청년층(15~29세)	485,872	476,031	(15.6)	△9,841	△2.0
	30대	422,100	431,527	(14.1)	9,427	2.2
	40대	475,593	474,182	(15.5)	△1,411	△0.3
	50대	516,583	515,390	(16.9)	△1,193	△0.2
	60세 이상	787,566	827,455	(27.1)	39,889	5.1
서구	전연령	634,064	654,358	(100.0)	20,294	3.2
	15세 미만	87,422	88,777	(13.6)	1,355	1.5
	청년층(15~29세)	101,372	101,509	(15.5)	137	0.1
	30대	98,035	101,959	(15.6)	3,924	4.0
	40대	110,004	113,276	(17.3)	3,272	3.0
	50대	105,518	107,294	(16.4)	1,776	1.7
	60세 이상	131,713	141,543	(21.6)	9,830	7.5

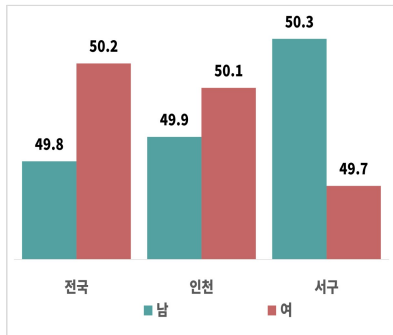
4) KOSIS 국가통계포털 > 인구 > 주민등록인구현황 > 행정구역(시군구)별, 성별 인구수

5) KOSIS 국가통계포털 > 인구 > 주민등록인구현황 > 행정구역(읍면동)별/5세별 주민등록인구

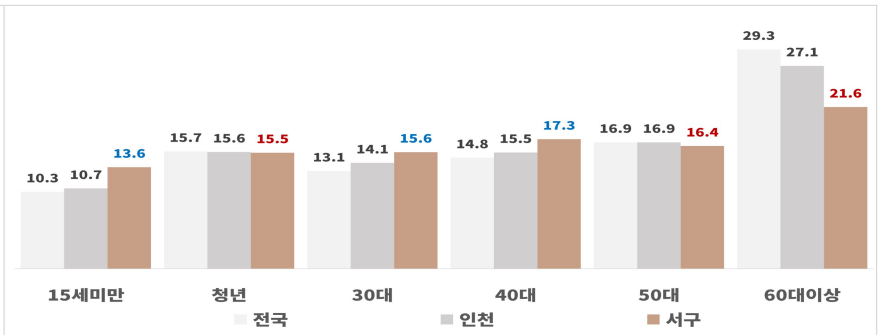
○ (젊은 도시 서구)

- 서구의 경우 60세 미만의 인구 비율이 전체인구의 78.4%로, 전국 70.7%, 인천시 72.9%에 대비하여 월등히 높은 수치를 나타냄
- 다만, 청년층(15~29세)의 인구는 101,509명으로 15.5%를 차지하며, 전국 대비 0.2%, 인천 대비 0.1% 적은 비중을 차지함
- 한편, 65세 이상 인구 비중은 지속적으로 증가하여 전체 인구의 14.3%인 93,707명으로 고령화 사회⁶⁾에 해당되나, 전국 21.2%, 인천시 18.8% 대비해서 낮은 수치로 서구가 젊은 도시임을 알 수 있음

【성별 인구 비중 %】



【연령별 인구 비중 %】



2 고용동향

□ 총괄

- 2025년 하반기 서구 경제활동인구는 375천명으로 그 중 361천명은 취업자, 15천명은 실업자로 나타남
- 경제활동참가율은 67.0%로 전년 대비 0.9% 하향되었으나, 전국 (64.1%)과 인천시(64.6%)보다 높음. 전체 고용률도 전년 대비 0.5% 하향된 64.3%이나 전국(61.5%), 인천시(61.1%)보다 높은 수준임
- 다만, 15~64세 고용률의 경우 전년 대비 0.4% 하향된 69.2%로 전국 평균(69.6%)보다 낮으나 인천시(68.8%)보다는 높게 나타났으며, 실업률의 경우 전년 대비 0.5% 감소한 4.0%로 전국 (4.1%)과 인천시(5.5%)보다 낮은 상황임

6) 국제연합(UN)이 정한 바에 따라 65세 이상 노인인구 비율이 전체인구의 7%이상을 차지하는 사회

【고용동향 총괄7】

(단위: 천명, %, %p)

시도별		24.하반기	25.하반기	전년동기대비	
				증감	증감률
전국	15세이상인구	45,653	45,874	221	0.5
	경제활동인구	29,156	29,426	270	0.9
	취업자	28,041	28,209	168	0.6
	실업자	1,115	1,217	102	9.1
	비경제활동인구	16,498	16,448	△50	△0.3
	경제활동참가율	(63.9)	(64.1)	0.2	-
	실업률	(3.8)	(4.1)	0.3	-
	고용률	(61.4)	(61.5)	0.1	-
	15-64세 고용률	(69.4)	(69.6)	0.2	-
	인천시	15세이상인구	2,692	2,731	39
경제활동인구		1,776	1,764	△12	△0.7
취업자		1,698	1,668	△30	△1.8
실업자		78	96	18	23.1
비경제활동인구		917	967	50	5.5
경제활동참가율		(65.9)	(64.6)	△1.3	-
실업률		(4.4)	(5.5)	1.1	-
고용률		(63.1)	(61.1)	△2.0	-
15-64세 고용률		(70.5)	(68.8)	△1.7	-
서구		15세이상인구	544	561	17
	경제활동인구	369	375	6	1.6
	취업자	353	361	8	2.3
	실업자	17	15	△2	△11.8
	비경제활동인구	175	185	10	5.7
	경제활동참가율	(67.9)	(67.0)	△0.9	-
	실업률	(4.5)	(4.0)	△0.5	-
	고용률	(64.8)	(64.3)	△0.5	-
	15-64세 고용률	(69.6)	(69.2)	△0.4	-

□ 취업자 동향

- (성별 취업자 동향) 2025년 하반기 서구 남성 취업자는 211천명(58.4%), 여성 취업자는 150천명(41.6%)으로 나타남
- 전년 대비 남성(2.4%), 여성(2.0%) 모두 증가함

【성별 취업자 동향8】

(단위: 천명, %, %p)

구분		24.하반기	25.하반기	25.하반기		
				구성비	전년동기대비	
				증감	증감률	
전국	전체	28,041	28,209	(100.0)	168	0.6
	남성	15,704	15,799	(56.0)	95	0.6
	여성	12,337	12,410	(44.0)	73	0.6
인천시	전체	1,698	1,668	(100.0)	△30	△1.8
	남성	958	960	(57.6)	2	0.2
	여성	740	708	(42.4)	△32	△4.3
서구	전체	353	361	(100.0)	8	2.3
	남성	206	211	(58.4)	5	2.4
	여성	147	150	(41.6)	3	2.0

7) KOSIS 국가통계포털 > 노동 > 경제활동인구조사/지역별고용조사 > 시도/시군구 경제활동인구 총괄 외

8) KOSIS 국가통계포털 > 노동 > 경제활동인구조사/지역별고용조사 > 시도 성별 취업자/시군구 성별 경제활동인구총괄

- (연령별 취업자 동향) 2025년 하반기 서구 취업자의 연령별 비중은 30~49세(47.9%) > 50~64세(30.7%) > 청년층(11.1%) > 65세 이상(10.3%) 순으로 높게 나타남
- 전년 하반기와 비교 시 청년층은 동일, 30~49세는 3.0% 증가, 50~64세는 0.9% 감소하였으며, 65세 이상은 12.1%로 큰 폭으로 증가함

【연령별 취업자 동향】

(단위: 천명, %, %p)

구 분	24.하반기	25.하반기				
		구 성 비	전년 동기 대비		증 감 률	
			증 감	증 감 률		
전국	15세 이상 전체	28,041	28,210	(100.0)	169	0.6
	청년층(15~29세)	3,602	3,490	(12.4)	△112	△3.1
	30~49세	11,635	11,686	(41.4)	51	0.4
	50~64세	9,355	9,265	(32.8)	△90	△1.0
	65세 이상	3,449	3,769	(13.4)	320	9.3
인천시 ⁹⁾	15세 이상 전체	1,698	1,668	(100.0)	△30	△1.8
	청년층(15~29세)	222	199	(11.9)	△23	△10.4
	30~49세	730	738	(44.2)	8	1.1
	50~64세	569	544	(32.6)	△25	△4.4
	65세 이상	178	187	(11.3)	9	5.1
서구 ¹⁰⁾	15세 이상 전체	353	361	(100.0)	8	2.3
	청년층(15~29세)	40	40	(11.1)	-	-
	30~49세	168	173	(47.9)	5	3.0
	50~64세	112	111	(30.7)	△1	△0.9
	65세 이상	33	37	(10.3)	4	12.1

- (산업별 취업자 동향) 2025년 하반기 서구 취업자의 산업별 비중은 사업·개인·공공서비스업(38.5%) > 전기·운수·통신·금융업(19.1%) > 광·제조업(18.0%) > 도소매·숙박음식점업(16.9%) > 건설업(7.2%) 순이나, 전년 대비 가장 증감률이 큰 산업은 전기·운수·통신·금융업(21.1%)으로 확인됨

【서구 산업별 취업자 동향¹¹⁾】

(단위: 천명, %, %p)

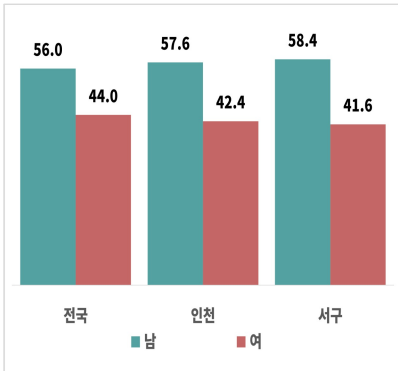
구 분	24.하반기	25.하반기				
		구 성 비	전년 동기 대비		증 감 률	
			증 감	증 감 률		
서구	전산업	353	361	(100.0)	8	2.3
	농림어업	1	1	(0.3)	-	-
	광·제조업	63	65	(18.0)	2	3.2
	건설업	27	26	(7.2)	△1	△3.7
	도소매·숙박음식점업	66	61	(16.9)	△5	△7.6
	사업·개인·공공서비스업	139	139	(38.5)	-	-
	전기·운수·통신·금융업	57	69	(19.1)	12	21.1

9) KOSIS 국가통계포털 > 노동 > 경제활동인구조사 > 취업자 > 행정구역(시도)/연령별취업자

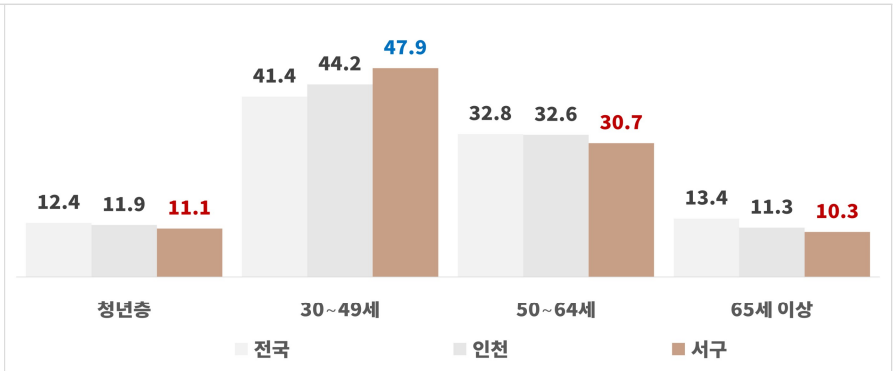
10) KOSIS 국가통계포털 > 노동 > 경제활동인구조사 > 지역별고용조사 > 시군구/연령별 취업자 및 고용률

11) KOSIS 국가통계포털 > 노동 > 경제활동인구조사 > 지역별고용조사 > 시군구/산업별 취업자

【성별 취업자 비중 %】



【연령별 취업자 비중 %】



- (종사상 지위별 취업자 동향) 2025년 하반기 서구 취업자의 종사상 지위별 비중을 살펴보면, 상용근로자(65.1%) > 비임금근로자(18.3%) > 임시·일용근로자(16.6%) 순으로 높게 나타남
- 상용근로자의 경우 전년과 비교 시 5.4% 상승한 65.1%로 1.2% 상승한 전국(59.0%)과 1.8% 상승한 인천시(62.0%)에 대비하여, 높은 비중을 차지하고 있으며 증감률 또한 높은 편임

【종사상 지위별 취업자 동향】

(단위: 천명, %, %p)

구 분	구분	24.하반기	25.하반기			
			25.하반기	구성비	전년동기대비	
					증감	증감률
전국	전체	28,041	28,209	(100.0)	168	0.6
	임금근로자	21,692	21,905	(77.7)	213	1.0
	- 상용근로자	16,445	16,639	(59.0)	194	1.2
	- 임시·일용근로자	5,247	5,266	(18.7)	△21	△0.4
	비임금근로자	6,349	6,304	(22.3)	△45	△0.7
인천시 ¹²⁾	전체	1,698	1,668	(100.0)	△30	△1.8
	임금근로자	1,369	1,358	(81.4)	△11	△0.8
	- 상용근로자	1,016	1,034	(62.0)	18	1.8
	- 임시·일용근로자	353	324	(19.4)	△29	△8.2
	비임금근로자	329	310	(18.6)	△19	△5.8
서구 ¹³⁾	전체	353	361	(100.0)	8	2.3
	임금근로자	282	295	(81.7)	13	4.6
	- 상용근로자	223	235	(65.1)	12	5.4
	- 임시·일용근로자	59	60	(16.6)	1	1.7
	비임금근로자	71	66	(18.3)	△5	△7.0

12) KOSIS 국가통계포털 > 노동 > 경제활동인구조사 > 취업자 > 행정구역(시도)/종사상지위별 취업자

13) KOSIS 국가통계포털 > 노동 > 지역별고용조사 > 시군구/종사상지위별취업자

3 산업구조

□ 산업별 사업체수 동향

- 2024년 12월 말 기준 서구 사업체수는 전년 대비 3,958개소(6.2%) 증가한 67,789개소로, 전국(1.9%), 인천(2.1%)보다 큰 증가율을 보임
- 서구 사업체수는 도매 및 소매업(17,845개소) > 제조업(8,924개소) > 운수 및 창고업(8,227개소) 순으로 많게 나타남
 - 인천 전체와 비교 시 제조업, 교육 서비스업, 부동산업 사업체수 비중이 높게 나타남
 - 전년과 대비하면, 전기, 가스, 증기 및 공기조절 공급업(42.3%) > 전문, 과학 및 기술 서비스업(26.5%) > 정보통신업(24.2%) 등이 큰 폭의 증가율을 보임

【산업별 사업체수14】

(단위: 개소, %)

시도별	구 분	2023년	2024년			
			구성비	전년대비		
				증감	증감률	
전국	전체	6,246,489	6,363,262	-	116,773	1.9
인천시	전체	322,297	328,929	(100.0)	6,632	2.1
	농업, 임업 및 어업	122	123	(0.0)	1	0.8
	광업	36	33	(0.0)	△3	△8.3
	제조업	30,869	29,156	(8.9)	△1,713	△5.5
	전기, 가스, 증기 및 공기조절 공급업	539	681	(0.2)	142	26.3
	수도, 하수 및 폐기물 처리, 원료 재생업	781	767	(0.2)	△14	△1.8
	건설업	25,648	26,536	(8.1)	888	3.5
	도매 및 소매업	84,975	89,140	(27.1)	4,165	4.9
	운수 및 창고업	42,619	41,572	(12.6)	△1,047	△2.5
	숙박 및 음식점업	41,726	41,849	(12.7)	123	0.3
	정보통신업	5,169	5,689	(1.7)	520	10.1
	금융 및 보험업	2,369	2,459	(0.7)	90	3.8
	부동산업	14,760	14,172	(4.3)	△588	△4.0
	전문, 과학 및 기술 서비스업	9,308	10,177	(3.1)	869	9.3
	사업시설 관리, 사업 지원 및 임대 서비스업	7,534	7,650	(2.3)	116	1.5
	공공행정, 국방 및 사회보장 행정	510	526	(0.2)	16	3.1
	교육 서비스업	13,282	14,196	(4.3)	914	6.9
	보건업 및 사회복지 서비스업	8,626	8,825	(2.7)	199	2.3
	예술, 스포츠 및 여가관련 서비스업	8,021	8,375	(2.5)	354	4.4
협회 및 단체, 수리 및 기타 개인 서비스업	25,403	27,003	(8.2)	1,600	6.3	

(단위: 개소, %)

시도별	구분	2023년	2024년			
			구성비	전년대비		
				증감	증감률	
서구	전체	63,831	67,789	(100.0)	3,958	6.2
	농업, 임업 및 어업	12	10	(0.0)	△2	△16.7
	광업	8	7	(0.0)	△1	△12.5
	제조업	9,432	8,924	(13.2)	△508	△5.4
	전기, 가스, 증기 및 공기조절 공급업	78	111	(0.2)	33	42.3
	수도, 하수 및 폐기물 처리, 원료 재생업	253	246	(0.4)	△7	△2.8
	건설업	4,942	5,268	(7.8)	326	6.6
	도매 및 소매업	16,012	17,845	(26.3)	1,833	11.4
	운수 및 창고업	7,870	8,227	(12.1)	357	4.5
	숙박 및 음식점업	6,929	7,021	(10.4)	92	1.3
	정보통신업	1,058	1,314	(1.9)	256	24.2
	금융 및 보험업	259	301	(0.4)	42	16.2
	부동산업	3,237	3,159	(4.7)	△78	△2.4
	전문, 과학 및 기술 서비스업	1,650	2,087	(3.1)	437	26.5
	사업시설 관리, 사업 지원 및 임대 서비스업	1,407	1,506	(2.2)	99	7.0
	공공행정, 국방 및 사회보장 행정	59	61	(0.1)	2	3.4
	교육 서비스업	3,013	3,335	(4.9)	322	10.7
	보건업 및 사회복지 서비스업	1,537	1,649	(2.4)	112	7.3
	예술, 스포츠 및 여가관련 서비스업	1,423	1,550	(2.3)	127	8.9
협회 및 단체, 수리 및 기타 개인 서비스업	4,652	5,168	(7.6)	516	11.1	

□ 종사자수 동향

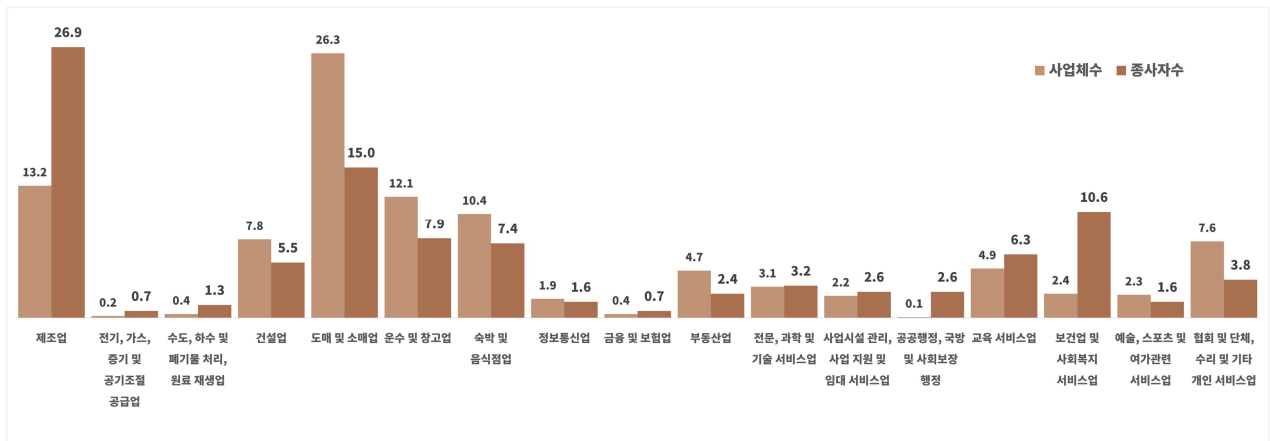
- 2024년 서구 종사자수는 전년 대비 6,926명(2.8%) 증가한 252,241명으로 인천(1.0%)보다 큰 증가율을 보임
- 2024년 12월 말 서구 종사자를 산업별로 살펴보면, 제조업(67,787명) > 도매 및 소매업(37,799명) > 보건업 및 사회복지 서비스업(26,741명) 순으로 나타남
 - 인천 전체와 비교해 볼 때 제조업과 도매 및 소매업 그리고 수도, 하수 및 폐기물 처리 종사자수 비중이 높게 나타남
 - 전년과 대비 시 정보통신업(17.0%) > 보건업 및 사회복지 서비스업(13.5%) > 전문·과학 및 기술 서비스업, 예술·스포츠 및 여가관련 서비스업(10.9%) 순으로 큰 증가 폭을 보임
 - 그와 반대로 전년과 대비하여, 농업·임업 및 어업(△15.4%), 광업(△12.3%), 제조업(△4.1%)등에서 감소 추세를 보임

【산업별 종사자수15)】

(단위: 명, %)

시도별	구 분	2023년	2024년			
			구성비	전년대비		
				증감	증감률	
인천시	전체	1,258,759	1,271,660	(100.0)	12,901	1.0
	농업, 임업 및 어업	488	442	(0.0)	△46	△9.4
	광업	437	397	(0.00)	△40	△9.2
	제조업	246,065	242,091	(19.0)	△3,974	△1.6
	전기, 가스, 증기 및 공기조절 공급업	4,462	4,544	(0.4)	82	1.8
	수도, 하수 및 폐기물 처리, 원료 재생업	7,695	7,951	(0.6)	256	3.3
	건설업	84,452	81,837	(6.4)	△2,615	△3.1
	도매 및 소매업	174,009	176,309	(13.9)	2,139	1.2
	운수 및 창고업	100,101	100,309	(7.9)	208	0.2
	숙박 및 음식점업	114,430	112,402	(8.8)	△2,028	△1.8
	정보통신업	15,766	16,133	(1.3)	367	2.3
	금융 및 보험업	23,536	24,128	(1.9)	1,812	8.1
	부동산업	32,141	32,578	(2.6)	437	1.4
	전문, 과학 및 기술 서비스업	43,711	45,432	(3.6)	1,882	4.3
	사업시설 관리, 사업 지원 및 임대 서비스업	66,620	70,006	(5.5)	3,386	5.1
	공공행정, 국방 및 사회보장 행정	45,320	44,448	(3.5)	△2,092	△4.5
	교육 서비스업	81,747	82,713	(6.5)	966	1.2
	보건업 및 사회복지 서비스업	150,562	158,215	(12.4)	7,653	5.1
예술, 스포츠 및 여가관련 서비스업	21,528	23,490	(1.8)	1,962	9.1	
협회 및 단체, 수리 및 기타 개인 서비스업	45,689	48,235	(3.8)	2,546	5.6	
서구	전체	245,315	252,241	(100.0)	6,926	2.8
	농업, 임업 및 어업	52	44	(0.0)	△8	△15.4
	광업	81	71	(0.0)	△10	△12.3
	제조업	70,654	67,787	(26.9)	△2,867	△4.1
	전기, 가스, 증기 및 공기조절 공급업	1,687	1,654	(0.7)	△33	△2.0
	수도, 하수 및 폐기물 처리, 원료 재생업	3,069	3,223	(1.3)	154	5.0
	건설업	14,012	13,833	(5.5)	△179	△1.3
	도매 및 소매업	35,498	37,799	(15.0)	2,301	6.5
	운수 및 창고업	18,275	19,848	(7.9)	1,573	8.6
	숙박 및 음식점업	18,868	18,733	(7.4)	△135	△0.7
	정보통신업	3,357	3,929	(1.6)	572	17.0
	금융 및 보험업	1,857	1,842	(0.7)	△15	△0.8
	부동산업	6,108	6,135	(2.4)	27	0.4
	전문, 과학 및 기술 서비스업	7,379	8,186	(3.2)	807	10.9
	사업시설 관리, 사업 지원 및 임대 서비스업	6,483	6,438	(2.6)	△45	△0.7
	공공행정, 국방 및 사회보장 행정	6,516	6,506	(2.6)	△10	△0.2
	교육 서비스업	15,244	15,879	(6.3)	635	4.2
	보건업 및 사회복지 서비스업	23,567	26,741	(10.6)	3,174	13.5
예술, 스포츠 및 여가관련 서비스업	3,653	4,050	(1.6)	397	10.9	
협회 및 단체, 수리 및 기타 개인 서비스업	8,955	9,543	(3.8)	588	6.6	

【서구 산업별 사업체 및 종사자 비중 %】



15) KOSIS 국가통계포털 > 온라인 간행물 > 주제별 > 경기/기업경영 > 전국사업체조사

4 구인구직 및 고용보험 현황

□ 구인구직 및 취업건수 총괄

- 2025년 서구 신규구인인원(25,229명)은 전년 대비 6,315명(△20.0%) 감소, 신규구직자수(67,580명)는 5,343명(8.6%) 증가하여, 구직자수가 구인인원보다 2.68배 높음
- 취업건수(20,582건) 또한 전년 대비 1,083건(5.6%) 증가함
- 취업률은 30.5%로 전년 대비 2.6% 감소함

【서구 구인구직 및 취업건수 총괄16】

(단위: 명, 배, 건, %, %p)

시도별	구 분	2024년	2025년		
				전년대비	
				증감	증감률
서구	신규구인인원	31,544	25,229	△6,315	△20.0
	신규구직자수	62,237	67,580	5,343	8.6
	구인배율	0.5	0.4	△0.1	△20.0
	취업건수	19,499	20,582	1,083	5.6
	취업률	31.3	30.5	△0.8	△2.6

*구인배율: 신규구직자수 한명 당 구인인원 비율(신규구인인원 / 신규구직자수)

*취업건수: 1년동안 워크넷에 취업등록된 건수(월별누적) *취업률: 취업건수 / 신규구직자수 x 100

□ 성별·연령별·직종별 동향

- (성별동향) 신규구직자수 및 취업건수 비중이 여성이 남성보다 높았으나 취업률 부분에서 남성(30.7%)이 여성(30.2%)보다 0.5% 높은 비중을 보임
 - 또한 전년 대비 남성(△1.9%), 여성(△0.1%)로 남성이 여성보다 큰 폭으로 하락

【서구 성별 동향17】

(단위: 명, 건, %, %p)

시도별	구 분	2024년	2025년				
				구성비	전년대비		
					증감	증감률	
서구	신규구직자수	전체	62,237	67,580	(100.0)	5,343	8.6
		남	26,870	29,466	(43.6)	2,596	9.7
		여	35,367	38,114	(56.4)	2,747	7.8
	취업건수	전체	19,499	20,582	(100.0)	1,083	5.6
		남	8,771	9,059	(44.0)	288	3.3
		여	10,728	11,523	(56.0)	795	7.4
	취업률	전체	31.3	30.5	-	△0.8	-
		남	32.6	30.7	-	△1.9	-
		여	30.3	30.2	-	△0.1	-

16) 한국고용정보원 EIS 고용행정통계 > 노동시장현황 > 구인구직 > 구인·구직취업현황(월)

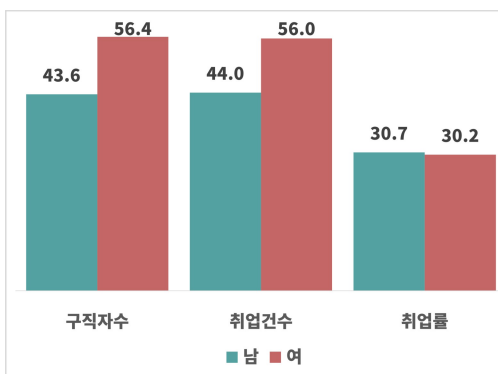
- (연령별동향) 2025년 서구 연령별 신규구직자수 구성비는 60세 이상(21.9%) > 29세 이하(21.2%) > 50대(19.3%) > 30대(19.2%) > 40대(18.4%) 순으로, 연령별 취업건수 구성비는 60세 이상(25.5%) > 50대(21.2%) > 29세 이하(19.8%) > 40대(16.8%) > 30대(16.7%) 순으로 높게 나타남
 - 취업률의 경우 전년 대비 29세 이하(0.8%)와 30대(0.2%)는 높아졌으나, 그 외 연령들은 하락함

【서구 연령별 동향】

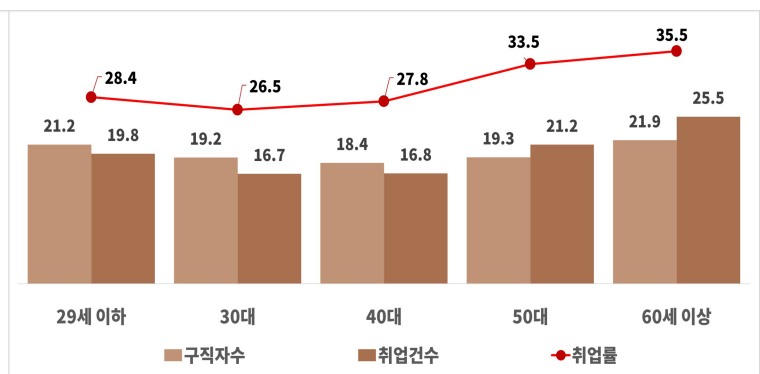
(단위: 명, 건, %, %p)

시도별	구 분	2024년	2025년				
			구성비	전년대비			
				증감	증감률		
서구	신규 구직자수	전체	62,237	67,580	(100.0)	5,343	8.6
		29세 이하	13,458	14,332	(21.2)	874	6.5
		30대	11,953	12,995	(19.2)	1,042	8.7
		40대	11,722	12,444	(18.4)	722	6.2
		50대	12,148	13,028	(19.3)	880	7.2
		60세 이상	12,956	14,781	(21.9)	1,825	14.1
	취업건수	전체	19,499	20,582	(100.0)	1,083	5.6
		29세 이하	3,721	4,075	(19.8)	354	9.5
		30대	3,139	3,446	(16.7)	307	9.8
		40대	3,572	3,460	(16.8)	△112	△3.1
		50대	4,280	4,361	(21.2)	81	1.9
		60세 이상	4,787	5,240	(25.5)	453	9.5
	취업률	전체	31.3	30.5	-	△0.8	-
		29세 이하	27.6	28.4	-	0.8	-
		30대	26.3	26.5	-	0.2	-
		40대	30.5	27.8	-	△2.7	-
		50대	35.2	33.5	-	△1.7	-
		60세 이상	36.9	35.5	-	△1.4	-

【서구 성별 구직자·취업건수 비중 및 취업률 %】



【서구 연령별 구직자·취업건수 비중 및 취업률 %】



- (직종별동향) 2025년 서구 직종별 구인인원은 돌봄 서비스직(5,370명) > 제조 단순직(3,877명) > 경영·행정·사무직(2,301명) 순으로, 구직자수는 경영·행정·사무직(13,685명) > 돌봄 서비스직(4,551명) > 예술·디자인·방송직(3,864명) 순으로 많게 나타남

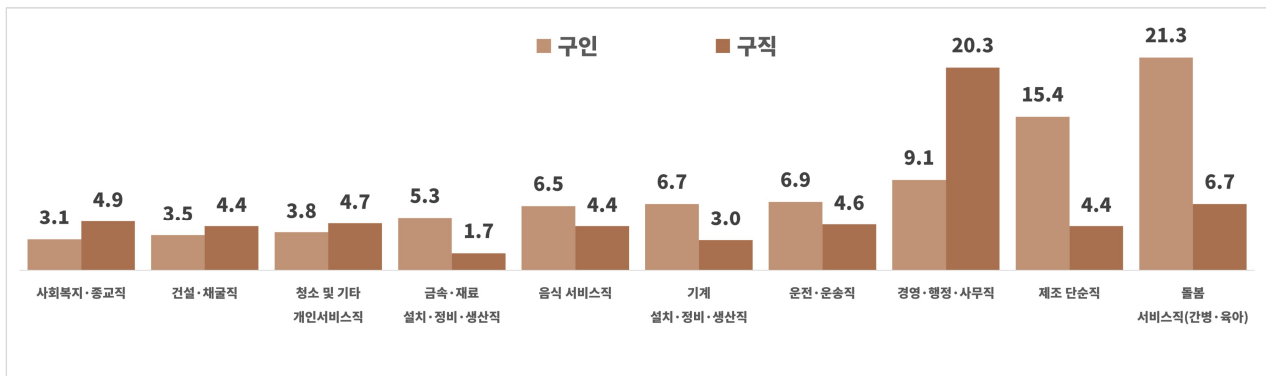
17) 한국고용정보원 EIS 고용행정통계 > 노동시장현황 > 구인구직 > 구인·구직취업현황(월)

【서구 직종별 동향】

(단위: 명, %, 배)

직종 구분	신규구인인원		신규구직자수		구인배율
		구성비		구성비	
전체	25,229	(100.0)	67,580	(100.0)	0.4
관리직(임원·부서장)	135	(0.5)	2,089	(3.1)	0.1
경영·행정·사무직	2,301	(9.1)	13,685	(20.3)	0.2
금융·보험직	7	(0.0)	459	(0.7)	0.0
인문·사회과학 연구직	0	(0.0)	49	(0.1)	0.0
자연·생명과학 연구직	4	(0.0)	155	(0.2)	0.0
정보통신 연구개발직 및 공학기술직	24	(0.1)	2,046	(3.0)	0.0
건설·채굴 연구개발직 및 공학기술직	243	(1.0)	1,109	(1.6)	0.2
제조 연구개발직 및 공학기술직	415	(1.6)	2,181	(3.2)	0.2
교육직	33	(0.1)	1,318	(2.0)	0.0
법률직	1	(0.0)	201	(0.3)	0.0
사회복지·종교직	786	(3.1)	3,294	(4.9)	0.2
경찰·소방·교도직	0	(0.0)	70	(0.1)	0.0
군인	0	(0.0)	11	(0.0)	0.0
보건·의료직	733	(2.9)	3,362	(5.0)	0.2
예술·디자인·방송직	189	(0.7)	3,864	(5.7)	0.0
스포츠·레크리에이션직	14	(0.1)	325	(0.5)	0.0
미용·예식 서비스직	4	(0.0)	1,296	(1.9)	0.0
여행·숙박·오락 서비스직	13	(0.1)	441	(0.7)	0.0
음식 서비스직	1,640	(6.5)	2,942	(4.4)	0.6
경호·경비직	147	(0.6)	1,874	(2.8)	0.1
돌봄 서비스직(간병·육아)	5,370	(21.3)	4,551	(6.7)	1.2
청소 및 기타 개인서비스직	947	(3.8)	3,199	(4.7)	0.3
영업·판매직	426	(1.7)	2,574	(3.8)	0.2
운전·운송직	1,729	(6.9)	3,135	(4.6)	0.6
건설·채굴직	875	(3.5)	2,993	(4.4)	0.3
기계 설치·정비·생산직	1,696	(6.7)	1,994	(3.0)	0.9
금속재료 설치·정비·생산직(판금·단조·주조·용접·도장 등)	1,342	(5.3)	1,173	(1.7)	1.1
전기·전자 설치·정비·생산직	686	(2.7)	2,056	(3.0)	0.3
정보통신 설치·정비직	25	(0.1)	153	(0.2)	0.2
화학·환경 설치·정비·생산직	571	(2.3)	298	(0.4)	1.9
섬유·의복 생산직	53	(0.2)	131	(0.2)	0.4
식품가공·생산직	409	(1.6)	675	(1.0)	0.6
인쇄·목재·공예 및 기타 설치·정비·생산직	500	(2.0)	608	(0.9)	0.8
제조 단순직	3,877	(15.4)	2,944	(4.4)	1.3
농림어업직	34	(0.1)	325	(0.5)	0.1

【서구 직종별 비중 %】



□ 성별·연령별 고용보험 피보험자 현황

- (성별 고용보험 피보험자) 성별 고용보험 피보험자는 전년 대비 남성은 1,229명(1.6%), 여성은 2,272명(3.7%)으로 남성보다 여성의 피보험자 수는 증가세이나, 비중은 남성이 56.9%, 여성 43.1%으로 남성의 비중이 큼

- (연령별 고용보험 피보험자) 연령별 고용보험 피보험자는 50대(36,718명) > 40대(33,978명) > 30대(31,847명) > 60세 이상(28,501명) > 29세 이하(18,283명) 순으로 많게 나타남
- 전년과 대비하여 60세 이상(7.7%) > 30대(4.7%) > 40대(0.9%)에서 피보험자가 증가하였으나, 50대는 동일하며, 29세 이하(△1.2%)는 감소

【서구 성별·연령별 고용보험 피보험자¹⁸⁾】

(단위: 명, %)

시도별	구 분	2024.12월	2025.12월				
			2024.12월	구성비	전년대비		
증감	증감률						
서구	전체	145,756	149,327	(100.0)	3,571	2.4	
	성 별	남	83,594	84,893	(56.9)	1,299	1.6
		여	62,162	64,434	(43.1)	2,272	3.7
	연 령 별	29세 이하	18,509	18,283	(12.2)	△226	△1.2
		30대	30,417	31,847	(21.3)	1,430	4.7
		40대	33,662	33,978	(22.8)	316	0.9
		50대	36,709	36,718	(24.6)	9	0.0
		60세 이상	26,459	28,501	(19.1)	2,042	7.7

※ 피보험자는 이중취득된 근로자를 1명으로 집계한 고용보험 가입 근로자임(일용직 제외)

※ 주의: 고용보험 통계는 고용보험에 가입한 사업장 및 근로자를 대상으로 집계한 행정통계이므로 통계자료가 노동시장 전체의 상황과 일치하지 않을 수 있음

5 서구의 노동시장 현황 및 과제

□ 제조업·산업단지 일자리 창출력 제고

- 서구는 8개 권역의 공업지역¹⁹⁾과 8개의 산업단지가 있어, 2024년 기준 전체산업별 사업체수 및 종사자수 구성비율을 보면 제조업체수 13.2%, 종사자 26.9%로, 인천시(업체수 8.9%, 종사자수 19.0%)보다 높은 비율을 차지함
- 산업단지 내 근로자들의 출퇴근 편의를 위한 통근버스 운영 시간대 다양화 등의 개선책 마련 및 일자리 창출 기반 마련을 위한 환경 개선사업의 지속 추진 등 중소기업 지원체계를 강화할 필요성 있음

18) 한국고용정보원 EIS 고용행정통계 > 노동시장현황 > 고용보험가입자 > 월별 피보험자현황

19) 인천서구 공업지역 재생 및 활성화 방안 수립 연구용역(2016.4.)

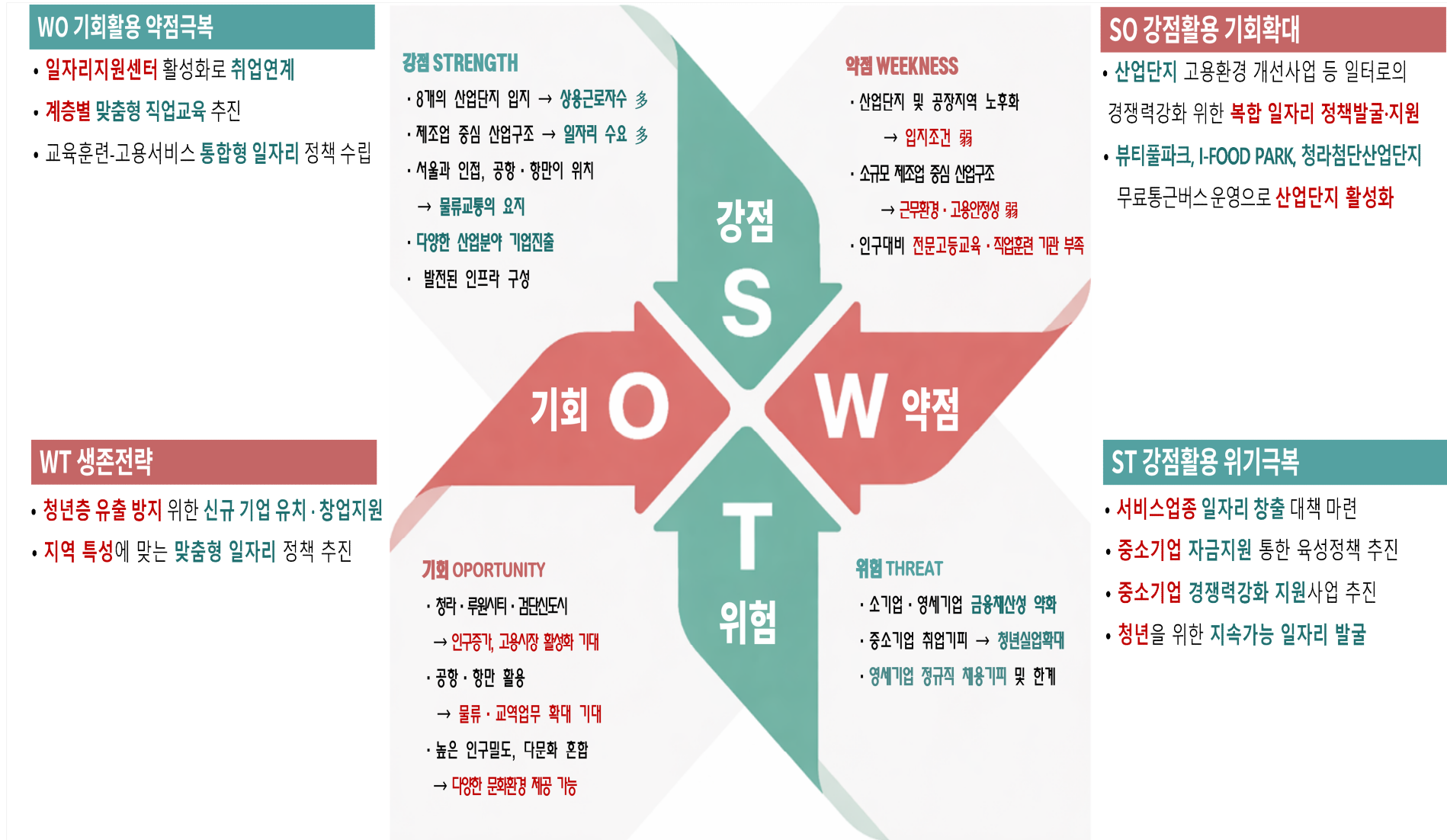
□ 지역내 양질의 청년 및 신중년 일자리 창출 필요

- 2025년도 연령별 기준 취업자 구성 비중에서 청년(15세~29세) 및 신중년(50세~65세)의 경우 전국 및 인천 대비 1.3 ~ 2.1% 낮은 편으로, 전체 고용률 향상을 위해서는 29세 이하의 청년 및 신중년 일자리 창출 필요
- 지역발전의 원동력으로써 청년층이 삶터이자 일터로 서구에 정착할 수 있도록 [입지] - [취창업] - [정주(생활)]의 연계형 청년 일자리 정책 및 취업 주기별 맞춤형 지원 필요
- 지역 경제의 든든한 버팀목인 신중년이 서구에서 제2의 인생을 설계하고 안정적으로 뿌리 내릴 수 있도록, [재취업·창업] - [사회공헌] - [건강·여가]가 결합한 '생애 재설계 연계형' 지원 체계 및 생애 주기별 맞춤형 일자리 정책 필요

□ 구인·구직자간 일자리 미스매치 해소

- 2025년 기준 직종별 동향의 구성 비율 중 구인 대비 구직 격차가 큰 상위 직종은 돌봄 서비스직(간병·육아) 14.6%(구인 21.3%, 구직 6.7%) > 경영·행정·사무직 11.2%(구인 9.1%, 구직 20.3%) > 제조 단순직 11.0%(구인 15.4%, 구직 4.4%) > 예술·디자인·방송직 5.0%(구인 0.7%, 구직 5.7%) > 기계 설치·정비·생산직 3.7%(구인 6.7%, 구직 3.0%) > 금속재료 설치·정비·생산직 3.6%(구인 5.3%, 구직 1.7%)로, 돌봄 서비스직(간병·육아) 및 제조업(생산)의 취업기회 해소와 사무직 일자리 확대를 통한 일자리 미스매치 해소를 위해서 다각적인 지원체계 마련 및 민간기업 유치 상생협력을 통한 일자리 창출 필요

□ SWOT 분석



1 비전 및 전략

비전

일자리 많고 기업하기 좋은 경제 활력도시, 서구!

민선8기
목표

안정적인 일자리 60,247개 창출

2026년
목표

16,532개 일자리 창출, 고용률 69.3% 달성 목표

구청장
공약사항

청년일자리	청년 유튜브 제작 공간 제공, 청년창업지원센터 구축
맞춤형지원	경단녀 취·창업 지원, 노인일자리 창출 및 확대
사회적경제	소상공인 자영업자 지원정책 확대
중소기업 활성화	중소기업 사업장 미세먼지 방지시설 개선 보조금 지급, 복지공유제 시행
상생협력 고용창출	기후테크 기반(IHP산업단지)사업 구축, 로봇랜드 조기 완공 등

5개 추진전략

14개 실천과제, 51개 세부사업

청년 행복 일자리 확대

- 1 청년 창업 인프라 조성
- 2 청년 일자리 지원 및 취업역량 강화

맞춤형 일자리 지원 및 발굴

- 3 맞춤형 취업지원서비스 확대
- 4 신중년일자리 창출 및 확대
- 5 여성친화 일자리 발굴 및 창출
- 6 취업취약계층 일자리 창출
- 7 공공서비스 일자리 창출

사회적경제 활성화 및
일자리 질 개선 통한 일자리 창출

- 8 사회적경제 활성화 인프라 구축
- 9 사회적경제조직 육성·지원
- 10 일자리 질 개선사업 추진

산업단지 및 중소기업 지원 통한 일자리 창출

- 11 산업단지·공업지역 고용환경 개선
- 12 중소기업 육성·지원

상생·협력 통한 일자리 창출

- 13 지역고용거버넌스 활성화
- 14 민간기업 유치 및 상생·협력 일자리 창출

2 공통일자리 목표

(단위: %, 명)

구 분	'25년 일자리 실적			'26년 일자리 목표	
	목표	실적	달성률	목표	증감률*
고용률(15세~64세)	69.7	69.2	99.3	69.3	0.2
청년고용률(15세~29세)	44.1	42.3	95.9	42.3	-
여성고용률(15세~64세)	59.6	59.3	99.5	59.4	0.7
취업자 수	353,353	361,000	102.2	361,361	2.8
상용근로자 수	223,223	235,000	105.3	235,235	6.0
고용보험 피보험자수	145,901	149,327	102.3	149,342	2.3

* 증감(률): 직전 3년 평균 일자리실적 대비 현년도 일자리 목표

* 2026년 목표: 전년도 실적 대비 0.1% 상향(단, 청년고용률 0.5% 상향)

3 분야별 목표

(단위: 명, 천원)

구 분	'26년 목표 (인원)	예 산			
		합계	국비	시비	군구비
총 계	16,532	116,484,188	68,185,098	23,378,724	24,920,366
청년 행복 일자리 확대	1,367	604,610	48,000	132,700	423,910
맞춤형 일자리 지원 및 발굴	12,971	112,015,441	68,095,958	22,232,580	21,686,903
사회적경제 활성화 및 일자리 질 개선 통한 일자리 창출	993	949,097	15,000	27,500	906,597
산업단지 및 중소기업 지원 통한 일자리 창출	662	2,913,240	26,140	985,944	1,901,156
상생·협력 통한 일자리 창출	539	1,800	0	0	1,800

4 민선8기 종합계획과 연계성

- 민선8기 종합계획의 청년일자리 확대, 맞춤형 일자리 지원 및 발굴, 사회적경제 활성화 및 일자리 질 개선을 통한 일자리 창출, 산업단지 및 중소기업 지원을 통한 일자리 창출, 민간기업 상생·협력을 통한 고용창출 5대 전략은 종합계획의 목표달성과 전략 실천을 위해 정합성과 일관성 유지

추진전략	실천과제	세부사업내용
1. 청년 행복 일자리 확대(6)	1-1. 청년 창업 인프라 조성(2)	① 정서진 아라뱃길 청년창업공간 운영 ② 검단 청년 창업지원센터 구축
	1-2. 청년 일자리 지원 및 취업역량 강화(4)	③ 청년 자격증 응시료 지원 ④ 취업성공 디딤돌 청년인턴사업 ⑤ 청년강사 양성사업 ⑥ 청년성장프로젝트 운영
2. 맞춤형 일자리 지원 및 발굴 (23)	2-1. 맞춤형 취업지원서비스 확대(3)	⑦ 일자리지원센터 운영 ⑧ 상시 취업지원시스템 구축 ⑨ 찾아가는 취업지원서비스 제공
	2-2. 신중년일자리 창출 및 확대(2)	⑩ 신중년 사회공헌사업 ⑪ 친환경 녹색표면처리전문가 양성사업
	2-3. 여성친화 일자리 발굴 및 창출(5)	⑫ 스마트행정 전문인력양성사업 ⑬ 거주외국인 직업교육 ⑭ 결혼이민자 일자리 지원 ⑮ 결혼이민자 외국인 강사 파견 ⑯ 경력보유(단절)여성 구직활동비 지원
	2-4. 취업취약계층 일자리 창출(6)	⑰ 노인일자리 및 사회활동 지원사업 ⑱ 장애인일자리사업 ⑲ 장애인 직업재활 프로그램 운영 ⑳ 자활근로사업 ㉑ 공공근로사업 ㉒ 지역공동체일자리사업
	2-5. 공공서비스 일자리 창출(7)	㉓ 아동복지 지원사업 ㉔ 사회서비스 제공사업 ㉕ 보건서비스 지원사업 ㉖ 깨끗한 환경 조성사업 ㉗ 공원·녹지 관리사업 ㉘ 생활체육지도사 배치사업 ㉙ 지역화폐 운영사업
3. 사회적경제 활성화 및 일자리 질 개선 통한 좋은 일자리 창출 (6)	3-1. 사회적경제 활성화 인프라 구축(2)	⑳ 사회적경제마을지원센터 운영 ㉑ 마을지원활동가 지원
	3-2. 사회적경제조직 육성·지원(2)	㉒ 사회적기업 육성·지원 ㉓ (예비)마을기업 육성·지원
	3-3. 일자리 질 개선사업 추진(2)	㉔ 생활임금제 운영 ㉕ 일·가정 양립지원사업 (아빠육아휴직장려금 지원사업)
4. 산업단지 및 중소기업 지원 통한 일자리 창출 (8)	4-1. 산업단지·공업지역 고용환경개선(4)	㉖ 뷰티폴파크 무료 통근버스 운영사업 ㉗ I-FOOD PARK 무료 통근버스 운영사업 ㉘ IHP 무료 통근버스 운영사업 ㉙ 공업지역 환경개선 사업
	4-2. 중소기업 육성·지원(4)	㉚ 중소기업육성기금 용자지원 ㉛ 중소기업 기술경쟁력 강화 지원 ㉜ 중소기업 해외 판로개척 지원 ㉝ 소기업·소상공인 특례보증 지원
5. 상생·협력 통한 일자리 창출(8)	5-1. 지역고용거버넌스 활성화(3)	㉞ 노사민정협의회 운영 ㉟ 민·관협력 일자리 네트워크 활성화 ㊱ 고용복지+센터 협업 추진
	5-2. 민간기업 유치 및 상생·협력 일자리 창출(5)	㊲ 청라도시첨단사업단지(IHP) 조성 ㊳ 하나금융타운 조성 ㊴ 인천로봇랜드 조성 ㊵ 코스트코청라 조성 ㊶ 스타필드청라 조성

[전략1. 청년 행복 일자리 확대]

1-1. 청년 창업 인프라 조성

□ 사업목적 및 배경

- 서구 내에서 청년기업이 안정적으로 성장할 수 있는 환경을 조성하기 위해 청년에게 창업공간과 초기창업기반 구축비를 제공하여 청년기업의 자생력 강화 유도

□ 사업내용

- 정서진 아라뱃길 청년창업공간 운영
 - 사업대상: 인천에 거주하는 예비 또는 초기 청년 창업가 6개 팀
 - 사업기간: 입주일로부터 1년간
 - 사업내용: 창업공간, 초기창업사업기반구축비(월 최대 30만원)
 - 사업예산: 30,420천원(전액구비)
- 검단 청년 창업지원센터 구축
 - 사업대상: 예비 또는 초기 청년 창업가 18개 팀
 - 사업기간: 2026. 7. ~
 - 사업내용: 창업공간(임대료 무료), 창업멘토링, 네트워킹, 투자유치 등 프로그램 지원
 - 사업예산: 150,000천원(전액구비)

□ 기대효과

- 서구만의 창업생태계 구축을 위한 지속가능한 창업환경 조성을 통하여 창업 확산과 간접일자리 창출효과로 지역경제 활성화 기여

【'26년 추진계획】

구 분		목표기업(수) 및 예산(천원)	
일자리 창출 성과목표		24	
사업비	계	180,420	
	국비	-	
	지방비	시도비	-
		시군구비	180,420
	민자	-	

1-2. 청년 일자리 지원 및 취업역량 강화

□ 사업목적 및 배경

- 청년의 경제적 부담 경감 및 취업 경쟁력 향상을 통한 사회진입 활성화
- 행정인턴 경력형성 및 취업역량 강화, 중소기업 고용기회 확대 등으로 청년 실업 해소에 기여
- 강사가 갖추어야 하는 기초역량을 학습하고 민간자격증 취득 후 다양한 분야의 프리랜서 강사로 활동할 수 있는 계기 마련
- 청년들이 적성에 맞는 분야를 찾아 자신의 역량을 최대한 발휘할 수 있도록, 다양성과 융통성이 존중된 프로그램 제공

□ 사업내용

○ 청년 자격증 응시료 지원

- 사업대상: 신청일 기준 서구에 주민등록 되어있는 18세 ~ 39세 미취업 청년 1,207명
- 사업기간: 2026. 2. ~ 11.
- 사업내용: 연 1회, 10만원 한도 내 자격증 응시료 실비지원
- 사업예산: 120,700천원(전액시비)

○ 취업성공 디딤돌 청년인턴 사업

- 사업대상: 관내 34세 이하 미취업 청년 (기수별 8명씩 총 16명)
- 운영기간: (1기) 2026. 2. ~ 6. (5개월), (2기) 2026. 7. ~ 11. (5개월)
- 사업내용: 공공기관 인턴 근무경험 제공 및 취업역량강화 교육 제공
- 사업예산: 229,570천원(전액구비)

○ 청년강사 양성사업

- 사업대상: 서구에서 거주하거나 활동하는 청년 (19세~39세) 20명
- 사업기간: 2026. 1. ~ 3.
- 사업내용: 진로교육 강사 양성과정(진로코칭 및 상담전문가 2급 자격)
- 사업예산: 1,920천원(전액구비)

○ 청년성장프로젝트 운영

- 사업대상: 구직·이직을 준비하는 관내 청(소)년 (만 15세 ~ 만 39세) 100명
- 사업기간: 2026. 3. ~ 12.
- 사업내용: 단순 취업 스펙 쌓기에서 벗어나, 자기이해 기반의 밀착 지원을 통해 청년이 스스로의 강점을 읽어내고 지역 산업과 연결되도록 돕는 8개 프로그램 구성 및 추진
- 사업예산: 72,000천원(국 48,000, 시 12,000, 구 12,000)

□ 기대효과

- 청년의 자격증 취득 경비 부담 경감 및 사회진입 활성화
- 행정인턴 경력형성 및 취업역량 강화로 청년의 사회진입 활성화
- 공교육 현장에서 필요로 하는 강사 역량을 향상하고 민간자격증 취득 후 강사로서 활동할 수 있는 기관과 연계하여 강사로서 활동하기 위한 기반 제공
- 청년에게 다양한 프로그램 제공 및 고용서비스 연계를 통한 취업역량 강화

【'26년 추진계획】

구 분		목표인원(명) 및 예산(천원)	
일자리 창출 성과목표		1,343	
사 업 비	계	424,190	
	국비	48,000	
	지방비	시도비	132,700
		시군구비	243,490
	민자	-	

2-1. 맞춤형 취업지원서비스 확대

□ 사업목적 및 배경

- 전문적·체계적인 취업지원시스템 구축 및 운영으로 양질의 안정적인 일자리를 확보하고 맞춤형 1:1 취업 상담 및 알선을 통해 일자리 부조화 해소 및 취업률 향상에 기여

□ 사업내용

- 일자리지원센터 운영
 - 취업상담창구 운영 : 맞춤형 취업상담 및 취업연계(연중)
- 상시 취업지원시스템 구축
 - 상설채용관(연중)
 - 금요채용마당(매주 금)
 - 테마 취업특강(월 1회)
 - 정기 취업컨설팅(연 4회)
 - 채용한마당 및 뿌리기업 채용박람회(연 1회)
- 찾아가는 취업지원서비스 제공
 - 찾아가는 일자리발굴단(매주 화)
 - 찾아가는 취업상담실(월 2회)
 - 찾아가는 구인·구직 만남의 날(연 1회)

□ 기대효과

- 구인·구직자를 위한 맞춤형 취업지원사업으로 일자리 부조화를 해소하고 국민의 취업률 제고

【'26년 추진계획】

구 분		목표인원(명) 및 예산(천원)	
일자리 창출 성과목표		2,700	
사 업 비	계	25,140	
	국비	-	
	지방비	시도비	11,000
		시군구비	14,140
	민자	-	

2-2. 신중년일자리 창출 및 확대

□ 사업목적 및 배경

- 일자리 시장 (재)진입에 어려움을 겪는 신중년의 제2의 직업으로서 일자리 창출 및 전문지식과 실무능력을 보유한 신중년 퇴직 전문인력의 사회적 활용 및 일자리 지원

□ 사업내용

○ 신중년 사회공헌 사업

- 사업대상: 만 50세 이상 70세이하 서구 주민으로 수행업무 관련 3년 이상 경력자 또는 공인자격 취득자 40명
- 사업기간: 2026. 3. ~ 12.
- 사업내용: 참여자와 참여기관 신중년 사회공헌활동 연계 및 관리
- 참여기관: 사회적기업, 예비사회적기업, 사회적협동조합, 공공기관, 행정기관, 공익법인, 비영리법인·단체
- 사업예산: 67,444천원(전액구비)

○ 친환경 녹색표면처리전문가 양성사업

- 사업대상: 신중년 및 취업희망자
- 사업기간: 2026. 5. ~ 7.
- 사업내용: 서구의 지역산업과 연계되는 맞춤형 교육훈련 실시 및 취업연계
- 사업목표: 교육인원 20명/ 수료인원 18명/ 취업인원 13명/ 교육시간 240시간
- 수행기관: 인천표면처리협동조합
- 사업예산: 83,300천원(시 66,640, 구 16,660)

□ 기대효과

- 퇴직전문 인력의 제2의 직업으로서 취업을 지원하고 제2의 인생설계 도모 및 새로운 일자리에 대한 도전으로 경력단절 최소화

- 열악한 근무여건, 생산직 근로자 기피현상 등으로 심각한 구인난을 겪는 인천지역 표면처리 업체 구인난 해소

【'26년 추진계획】

구 분		목표인원(명) 및 예산(천원)	
일자리 창출 성과목표		53	
사 업 비	계	150,744	
	국비	-	
	지방비	시도비	66,640
		시군구비	84,104
	민자	-	

2-3. 여성친화 일자리 발굴 및 창출

□ 사업목적 및 배경

- 경력보유 여성 취업을 지원하여 여성의 경제적 자립과 자아실현 및 여성친화적 일자리 창출 도모
- 관내 거주 외국인의 사회·경제적 역량 강화를 통한 안정적인 한국사회 정착 지원
- 결혼이민자의 구직 단계별 일자리 지원을 통한 안정적인 취업진입 확대

□ 사업내용

○ 스마트행정 전문인력양성사업

- 사업대상 및 내용

구분	물류사무원 양성과정	HACCP행정사무원 양성과정
사업대상	경력단절여성	
사업내용	물류허브도시 인천에 필요한 전문 사무인력 양성	서구 식품산업 인프라와 연계한 전문인력 양성
사업기간	2026. 4. ~ 6.	2026. 5. ~ 7.
사업목표	교육인원: 16명	교육인원: 16명
	수료인원: 14명	수료인원: 14명
	취업인원: 10명	취업인원: 10명
	교육시간: 41일/160시간	교육시간: 42일/176시간
수행기관	인천서구여성인력개발센터	

- 사업예산: 87,500천원(시 70,000, 구 17,500)

○ 거주외국인 직업교육

- 사업기간: 2026. 3. ~ 12.
- 참여인원: 40명
- 사업내용: 컴퓨터자격증·바리스타양성·돌봄케어전문가양성과정 등
- 사업예산: 16,000천원(전액구비)

○ 결혼이민자 일자리 지원

- 참여인원: 연인원 416명(실인원 80명)
- 사업내용: 일자리 지원사업 홍보, 구직상담·등록, 동행면접, 일자리 박람회 참여, 구인 정보제공·알선, 취업 연계
- 사업예산: 31,932천원(시 15,966, 구 15,966)

○ 결혼이민자 외국인 강사 파견

- 사업기간: 2026. 1. ~ 12.
- 참여인원: 14명
- 사업내용: 결혼이민자 다문화이해교육 강사를 지역 내 파견하여 일자리 창출
- 사업예산: 11,200천원(전액구비)

○ 경력보유(단절)여성 구직활동비 지원

- 사업대상: 취업지원기관에 구직 등록한 경력보유(단절)여성
 - 인천 서구에 1년 이상 주소(신청일 기준)를 두고 있는 자
 - 연령기준 확대: 30·40 ⇒ 30·54
- 사업기간: 2026. 3. ~ 12.
- 사업내용: 구직활동비(도서구입비, 수강료, 자격시험응시료, 면접활동비 등)
 - 사업량: 50명
 - 1인당 30만원 현금 지원(지출 후 환급)
- 사업예산: 15,000천원(전액구비)

□ 기대효과

- 외국인의 노동시장 참여 확대를 통해 지역경제 활성화 및 사회통합에 기여
- 지역 일자리 자원과의 연계를 통한 결혼이민자의 사회적 고립 완화 및 지역사회 참여 확대
- 취업에 어려움을 겪고 있는 경력보유(단절) 여성의 경제 활동을 촉진하여 여성의 경제활동 참여 확대

【'26년 추진계획】

구 분		목표인원(명) 및 예산(천원)	
일자리 창출 성과목표		540	
사 업 비	계	161,632	
	국비	-	
	지방비	시도비	85,966
		시군구비	75,666
	민자	-	

[전략2. 맞춤형 일자리 지원 및 발굴]

2-4. 취업취약계층 일자리 창출

□ 사업목적 및 배경

- 취업취약계층에게 일정기간 일자리를 제공하여 생계소득 지원 및 일반 노동시장으로의 전이를 위한 실질적인 직무능력을 습득하고 공익사업의 생산성 제고

□ 사업내용

○ 노인일자리 및 사회활동 지원사업

- 사업대상: 63개 사업단 6,229명
- 사업내용: 노인공익활동사업, 노인역량활용사업, 공동체사업단, 취업지원
- 수행기관: 6개소
- 사업예산: 27,395,960천원(국 13,697,980, 시 6,848,990, 구 6,848,990)

○ 장애인일자리사업

- 사업대상: 서구에 거주하는 만 18세 이상 등록장애인 및 시각장애인안마사
- 사업내용

구분		기간 (개월)	근로시간	인건비(원)	운영비(원) (1인/월)	인원(명)			
						상반기	하반기		
합계						179	179		
일반형 일자리	전일제	행정 도우미	12	1~12 월	주 5일 (40시간)	2,156,880	247,400	41	41
	시간제	사무보조	12	1~12 월	주 5일 (20시간)	1,078,440	123,700	13	13
복지 일자리	참여형	환경정비 등	12	주 14시간 이내 (월 56시간)		577,920	23,690	60	60
발달장애인 요양 보호사 보조일자리		요양보호사 업무지원	12	위탁기관 수행		1,351,920	155,660	30	30
시각장애인 일자리		안마서비스 제공	12	위탁기관 수행		1,545,800	153,330	24	24
중증장애인 맞춤형 복지일자리		문화예술 활동 등	9	위탁기관 수행		561,680	95,000	11	11

- 사업예산: 3,142,387천원(국 1,244,666, 시 685,636, 구 1,212,085)

○ 장애인 직업재활 프로그램 운영

- 사업대상 및 내용

1) 근로장애인 직업재활 프로그램

구 분	내 용				
대 상 자	<ul style="list-style-type: none"> 「장애인복지법 시행규칙」 제4조에 따른 장애인으로 등록된 사람 만 15세 이상 만60세 미만으로 인천광역시에 주소를 두고 거주 중인 사람 				
정 원	48명	현 원	44명	채용시기	수시모집
운영개요	<ul style="list-style-type: none"> 근로장애인 근무시간 및 인원 				
	근무지		인원	비고	
	총계		48		
	종량제봉투 생산	압출·인쇄	3	주·야간 교대근무(8시간)	
		가공	42	가공1반 / 2반	
생산	납품	3	지자체 납품		
직업상담	<ul style="list-style-type: none"> 재활계획수립, 문제해결, 의사결정, 사례관리를 위한 직업상담 				
직업평가	<ul style="list-style-type: none"> 신규채용, 수습·정기근무평정을 통해 근로계약 연장 여부 결정 				
사례관리	<ul style="list-style-type: none"> 수시·정기 인사위원회를 통해 직업재활계획 수립하여 체계적인 서비스 제공 				
개별화 직업재활계획 수립	<ul style="list-style-type: none"> 직업상담 및 근무평정 결과를 반영하여 개별서비스계획 수립 				
프로그램	<ul style="list-style-type: none"> 사회적응훈련: 워라벨데이, 운영활성화 워크숍, 정례조회 등 직무기능향상훈련: 법정 의무교육, 품질교육, 직무지도, 산업안전교육 등 작업태도 및 기술훈련 : 자치회의, 근무수칙교육 등 직무개발 및 고용시장 전이 : 공동체역할수행 				
채용절차	<ul style="list-style-type: none"> 공고 → 서류접수 → 서류심사 → 현장평가(1, 2차) → 인사위원회 → 근로계약 체결 				

2) 훈련장애인 작업활동프로그램

구 분	내 용				
대 상 자	<ul style="list-style-type: none"> 「장애인복지법시행규칙」 제4조에 따른 지적·자폐성 장애인으로 등록한 사람 만 18세 이상 만60세 미만 인천광역시에 주소를 두고 거주 중인 사람 시설에서 제공하는 작업활동프로그램 서비스 조건에 동의하고, 적극적인 참여의지가 있으며 관찰평가를 통해 역량강화 가능성이 있다고 판단되는 사람 				
정 원	22명	현 원	16명	모집시기	상시모집
운영개요	<ul style="list-style-type: none"> 운영시간 : 월 ~ 금(09:00~16:00) 훈련방법 <ul style="list-style-type: none"> - 작업기능 향상을 위한 임가공 작업 변경(패트마개 분리 작업) - 훈련장애인의 장애정도 중증화로 인한 집중사례관리 지도 - 직업재활서비스 질적향상 및 개인별 훈련지도 강화 - 2026년 훈련 종결 예정 훈련생들에 대한 타 직업재활시설로의 고용 전이 및 서비스연계 등 사후관리 실시 예정 				
	<ul style="list-style-type: none"> 일상생활 및 가사생활훈련, 사회적응훈련(대인관계기술, 장애인식 캠페인 등) 작업훈련(직무기능향상훈련, 근무수칙교육, 소방교육, 인권교육 등) 취미 및 여가활동(등산활동, 특별활동 등), 통근훈련(대중교통 이용훈련) 				
	<ul style="list-style-type: none"> 공고 → 서류접수(상시접수) 및 심사 → 초기면접 → 훈련생활평가(4주) → 선정회의 → 훈련계약 체결 				

- 사업예산: 902,187천원(전액구비)

○ 자활근로사업

- 사업대상: 663명
 - 18세 이상 64세 이하의 조건부수급자
 - 18세 이상 64세 이하의 자활급여특례자, 일반수급자, 차상위자
- 사업내용: 안정적인 자활근로 일자리와 급여, 전문 상담 서비스 제공 및 자산형성 지원 등 종합적인 자립지원 서비스 제공

구 분	내 용		비 고
지자체 자활근로	인턴·도우미형	지자체, 사회복지시설 등에서 근로하면서 경력을 쌓은 후 취업을 통한 자활 도모	업무보조
	근로유지형	현재의 근로능력 및 자활의지를 유지하면서 향후 상위 자활사업 참여를 준비	환경정비
민간위탁 자활근로 (지역자활센터)	시장진입형	취업 또는 자활기업 창업 통한 시장진입 지향	청소, 카페 등
	사회서비스형	유용한 일자리 제공으로 참여자의 자활능력개발과 의지를 고취하여 시장진입 준비	집수리, 카드배송 등
	기타	게이트웨이, 청년자립도전, 시간제자활	사례관리 등

- 사업예산: 8,485,502천원(국 7,662,438, 시 595,967, 구 227,097)

○ 공공근로사업

- 사업대상: 저소득 실업자 70명
- 사업내용: 공공서비스 지원사업 및 환경정화사업 분야 (24개 부서, 17개 사업)
- 사업예산: 484,550천원(시 262,000, 구 222,550)

○ 지역공동체일자리사업

- 사업대상: 취업취약계층 71명
- 사업내용: 지역자원활용형·지역기여연계형·서민생활지원형·지역공간개선형 분야 (19개부서 10개 사업)
- 사업예산: 515,447천원(시 404,947, 구 110,500)

□ 기대효과

- 일하기를 희망하는 노인에게 개인의 능력과 적성에 맞는 맞춤형 일자리를 제공하여 소득창출과 사회참여 기회를 제공
- 근로연계 통한 장애인복지 실현 및 자립생활 활성화

- 근로장애인 채용 및 훈련장애인 모집을 통한 정원확보 및 안정적인 작업장 운용, 수익창출을 통한 자립형사업장 달성
- 통합적인 취업지원 강화를 통해 저소득층의 노동시장 진입 촉진 및 경제활동에 필요한 기초능력배양
- 취업취약계층의 직접일자리를 제공하여 저소득층의 생계안정을 지원하고, 지역특화자원 등을 활용한 일자리를 제공하여 지역경제 활성화 도모

【'26년 추진계획】

구 분		목표인원(명) 및 예산(천원)	
일자리 창출 성과목표		7,352	
사 업 비	계	40,926,033	
	국비	22,605,084	
	지방비	시도비	8,797,540
		시군구비	9,523,409
	민자	-	

2-5. 공공서비스 일자리 창출

□ 사업목적 및 배경

- 구민을 위한 아동복지, 사회복지 등 공공서비스 제공을 통한 일자리 창출
- 깨끗한 환경조성, 지역화폐 발행 등 지역 현안사업과 연계한 일자리 사업 적극 발굴을 통한 일자리 창출

□ 사업내용

○ 아동복지 지원사업

- 사업대상: 3개 사업, 419명
- 사업내용: 아동복지교사파견지원사업(29명), 지역아동센터급식도우미지원사업(30명), 아이돌보미지원사업(360명)
- 사업예산: 11,199,184천원(국 7,277,537, 시 1,724,190, 구 2,197,457)

○ 사회서비스 제공사업

- 사업대상: 6개 사업, 1,797명
- 사업내용: 지역사회서비스투자사업(650명), 노인맞춤돌봄서비스사업(173명), 장애인활동지원사업(160명), 장애아동가족지원사업(45명), 가사·간병방문지원사업(19명), 산모·신생아 건강관리 지원사업(750명)
- 사업예산: 56,669,857천원(국 37,256,728, 시 10,912,650, 구 8,500,479)

○ 보건서비스 지원사업

- 사업대상: 3개 사업, 58명
- 사업내용: 방문건강관리사업(12명), 지역사회통합건강증진사업(31명), 지역사회중심금연지원서비스사업(15명)
- 사업예산: 1,087,440천원(국 448,744, 시 319,348, 구 319,348)

○ 깨끗한 환경 조성사업

- 사업대상: 3개 사업, 11명
- 사업내용: 불법소각및무단투기단속(2명), 쓰레기선별장관리(5명), 취약해안폐기물대응바다환경지킴이(4명)
- 사업예산: 231,699천원(국 40,000, 시 20,000, 구 171,699)

○ **공원·녹지 관리사업**

- 사업대상: 5개 사업, 24명
- 사업내용: 남부지역산림재난대응단(10명), 가로수및가로정원관리(3명), 청라·가정공원및녹지관리(1명), 검단지역산림재난대응단(7명), 검단지역공원·녹지관리(3명)
- 사업예산: 688,160천원(국 200,985, 시 90,443, 구 396,732)

○ **생활체육지도사 배치사업**

- 사업대상: 3개 사업, 14명
- 사업내용: 일반생활체육지도자(9명), 어르신생활체육지도자(4명), 생활체육 동호인 클럽지도자(1명)
- 사업예산: 801,552천원(국 266,880, 시 204,803, 구 329,869)

○ **지역화폐 운영사업**

- 사업대상: 1개 사업, 3명
- 사업내용: 서구사랑상품권 홍보 및 이용자 민원 응대, 서로e음 및 배달 서구 가맹점 계약 및 상생가맹점 홍보 활동
- 사업예산: 74,000천원(전액구비)

□ **기대효과**

- 개인의 능력과 적성에 맞는 맞춤형 일자리 제공을 통한 소득창출과 사회참여 기회 제공

【'26년 추진계획】

구 분		목표인원(명) 및 예산(천원)	
일자리 창출 성과목표		2,326	
사 업 비	계	70,751,892	
	국비	45,490,874	
	지방비	시도비	13,271,434
		시군구비	11,989,584
	민자	-	

3-1. 사회적경제 활성화 인프라 구축

□ 사업목적 및 배경

- 사회적경제 활성화 인프라를 마련하여 서구 지역의 선순환 경제를 실현하고, 취약계층의 일자리 창출 및 사회서비스를 확충함으로써 사회적 가치 증진

□ 사업내용

○ 사회적경제마을지원센터 운영

- 사업대상: 기업 20개소
- 사업내용
 - 사회적경제 활성화와 경쟁력 강화를 위한 지원 인프라 구축, 사회적경제 조직 설립지원 상담, 사회적경제기업 판로지원, 사회적경제 역량강화 교육 실시
 - 입주기업 모집: 2회(상·하반기 각 1회)
 - 입주기업 성장 아카데미: 교육 및 컨설팅 2회

* 사회적경제마을지원센터 현황

- 위 치 : 염곡로 464번길 15, 8층(가정동)
- 설 립 일 : 2019.9.2.(2020.1.30. 현 위치 이전)
- 면 적 : 전용면적 984.54㎡
- 주요시설 : 소통공간, 회의실(3), 교육장(2), 입주사무실(12), 코워킹룸(10)
- 조 직 : 총 7명

- 사업예산: 265,897천원(전액구비)

○ 마을지원활동가 지원

- 사업대상: 10명
- 사업내용
 - 활동기간: 2026. 4. ~ 12.
 - 선발방법: 관내 마을활동가 중 10명 선발
 - 활동내용: 마을공동체 현장 상담 및 컨설팅을 통한 공동체 활성화
- 사업예산: 63,000천원(전액구비)

□ 기대효과

- 사회적기업·사회적협동조합·마을기업 육성 및 지원을 통해 취약계층을 위한 안정적인 일자리 창출
- 마을공동체 지원체계 구축 및 네트워크를 통한 지역 내 일자리 창출

【'26년 추진계획】

구 분		목표인원(명) 및 예산(천원)	
일자리 창출 성과목표		30	
사 업 비	계	328,897	
	국비	-	
	지방비	시도비	-
		시군구비	328,897
	민자	-	

3-2. 사회적 경제조직 육성·지원

□ 사업목적 및 배경

- 사회적기업을 발굴·육성하여 다양한 분야에서의 사회경제형 일자리를 창출하고 취약계층 일자리 연계 및 지역주민의 삶의 질 향상 도모
- 지역주민들이 모여 지역자원을 활용하여 일자리창출 및 지역문제 해결

□ 사업내용

○ 사회적기업 육성·지원

- 사업대상: 56개 기업
- 사업내용
 - 사회적가치지표(SVI) 측정 컨설팅
 - 사회적경제조직 지원사업 설명회, 사회적경제기업 매칭데이
 - 사회적경제기업 사회적금융 지원(이차보전율 2%)
- 사업예산: 49,400천원(전액구비)

○ (예비)마을기업 육성·지원

- 사업대상: 7명
- 사업내용: 인천광역시, 행정안전부 공모를 통해 (예비)마을기업 선정
- 사업예산: 70,000천원(국 15,000, 시 27,500, 구 27,500)

□ 기대효과

- 사회적기업 육성을 통해 안정적인 좋은 일자리 창출
- 마을기업 육성을 통해 지역 내 좋은 일자리 창출

【'26년 추진계획】

구 분		목표기업(수) 및 예산(천원)	
일자리 창출 성과목표		63	
사업비	계	119,400	
	국비	15,000	
	지방비	시도비	27,500
		시군구비	76,900
	민자	-	

3-3. 일자리 질 개선사업 추진

□ 사업목적 및 배경

- 일자리의 양적성장과 더불어 비정규직 차별개선, 일·가정 양립지원 등 근로여건 개선 노력을 통한 고용안정 및 삶의 질 향상 도모
- 남성 근로자의 육아휴직 장려 및 양육에 따른 경제적 부담을 완화함으로써 일과 가정생활의 양립 및 가족 친화적인 사회환경 조성

□ 사업내용

- 생활임금제 운영
 - 사업대상: 구 소속·시설관리공단·문화재단, 복지재단 기간제 근로자 421명
 - 사업내용: 2026년 생활임금액 11,800원
 - 사업예산: 800천원(전액구비)
- 일·가정 양립지원사업(아빠육아휴직장려금 지원사업)
 - 사업대상: 900명
 - 사업내용: 관내 남성 육아휴직자를 대상으로 고용노동법상 육아휴직급여 상한액 범위 내 월 100~10만원씩 최대 6개월간 지원
 - 지원조건: 관내 1년 이상 거주한 남성 근로자(자녀는 신청일 기준 서구 전입), 고용보험법 제70조에 따른 육아휴직 급여 지급조건 충족자
 - 사업예산: 500,000천원(전액구비)

□ 기대효과

- 근로 여건 등 일자리 질 개선 노력을 통한 좋은 일자리 창출 및 지역사회 관심 제고
- 남성들의 육아휴직을 장려하고, 일과 가정생활의 양립을 통한 육아 및 가족생활 참여 확대

【'26년 추진계획】

구 분		목표인원(명) 및 예산(천원)	
일자리 창출 성과목표		900	
사업비	계	500,800	
	국비	-	
	지방비	시도비	-
		시군구비	500,800
	민자	-	

4-1. 산업단지 · 공업지역 고용환경개선

□ 사업목적 및 배경

- 제조업 기피 현상, 열악한 일자리 질 등으로 인력수급에 어려움을 겪는 지역산업(제조업·산업단지)에 제조업 환경 및 접근 편의성 향상을 통해 구직자 유인 일자리 정책 추진

□ 사업내용

○ 뷰티폴파크 무료 통근버스 운영사업

- 사업대상: 20명
- 사업내용: 2개노선/ 45인승 버스 5대/ 1일 44회 운행(출·퇴근 각 22회)
- 사업예산: 500,000천원(시 400,000, 구 100,000)

○ I-FOOD PARK 무료 통근버스 운영사업

- 사업대상: 100명
- 사업내용: 1개노선/ 45인승 버스 2대/ 1일 16회 운행(출·퇴근 각 8회)
- 사업예산: 168,280천원(시 134,624, 구 33,656)

○ IHP 무료 통근버스 운영사업

- 사업대상: 200명
- 사업내용: 1개노선/ 45인승 버스 4대/ 1일 16회 운행(출·퇴근 각 8회)
- 사업예산: 365,000천원(시 292,000, 구 73,000)

○ 공업지역 환경개선 사업

- 사업내용: 관내 공업지역 기반시설물 정비 등
- 사업예산: 29,500천원(전액구비)

□ 기대효과

- 대중교통 연계 부족에 따른 출·퇴근의 불편으로 인력확보가 어려운 중소기업의 고용안정 및 확대에 기여

- 산업단지 고용환경 개선 및 공업지역 환경정비 사업 등을 통한 지역 경제 활성화 및 일자리 창출

【'26년 추진계획】

구 분		목표인원(명) 및 예산(천원)	
일자리 창출 성과목표		320	
사 업 비	계	1,062,780	
	국비	-	
	지방비	시도비	826,624
		시군구비	236,156
	민자	-	

4-2. 중소기업 육성·지원

□ 사업목적 및 배경

- 열악한 중소기업에 대한 다양한 지원정책으로 기업의 경영여건 개선 및 일자리 창출 도모
- 자금부족으로 어려움을 겪고 있는 관내 소기업·소상공인을 대상으로 인천신용보증재단 출연을 통한 특례보증 지원하여 소상공인의 경영안정 및 지역경제 활성화 기여

□ 사업내용

○ 중소기업육성기금 융자지원

- 사업대상: 84 개사
- 사업내용: 중소기업에 대한 금융기관의 협약대출 이차차액보전(2.0%~3.0%)
- 사업예산: 1,000,000천원(전액구비)

○ 중소기업 기술경쟁력 강화 지원

- 사업대상: 91 개사
- 사업내용

사업명	세부사업	수행기관	사업 목표(건)
중소기업 기술경쟁력 강화 지원	지식재산 창출지원	인천상공회의소	44
	국제 지재권 대응전략 지원	인천상공회의소	8
	중소기업 기술지원단 운영	인천테크노파크	17
	제품인증 획득 지원	무역협회	7
	국내전시회 참가 지원	인천상공회의소	15

- 사업예산: 336,960천원(국 26,140, 시 115,820, 구 195,000)

○ 중소기업 해외 판로개척 지원

- 사업대상: 67 개사
- 사업내용

사업명	세부사업	수행기관	사업 목표(건)
해외판로개척 지원	해외무역사절단 파견 지원	서구청, 무역협회	8
	해외바이어 화상 수출상담회 지원	서구청, 무역협회, 중소기업진흥공단	8
	해외전시회 참가 지원	인천테크노파크	13
	해외지사화 지원	KOTRA, 인천상공회의소	18
	중소기업 외국어 통번역 지원	서구청	20

- 사업예산: 213,500천원(시 43,500, 구 170,000)

○ 소기업·소상공인 특례보증 지원

- 사업대상: 100 개사
- 사업내용: 관내 소기업·소상공인 대상 최대 5천만원 이내 1년 대출 보증
 - ※ 은행 동의하에 1년 단위로 최대 5년까지 연장 가능
 - 특례보증으로 대출받은 소기업·소상공인 대상 이차보전(최초 1년, 2%)지원
 - 지원금액: 특례보증지원 150,000천원/ 이차보전금 지원 200,000천원
- 사업예산: 350,000천원(전액구비)

□ 기대효과

- 중소기업 경쟁력 강화를 통한 일자리 창출 및 지역경제 활성화
- 신용보증 통한 안정적인 대출 및 이차차액지원으로 소상공인 부담경감

【'26년 추진계획】

구 분		목표기업(수) 및 예산(천원)	
일자리 창출 성과목표		342	
사 업 비	계	1,900,460	
	국비	26,140	
	지방비	시도비	159,320
		시군구비	1,715,000
	민자	-	

5-1. 지역고용거버넌스 활성화

□ 사업목적 및 배경

- 지역고용거버넌스 구축으로 사회적 대화를 활성화하여 지역고용현안 및 논의 의제 발굴을 통한 지역맞춤형 일자리 창출 도모

□ 사업내용

○ 노사민정협의회 운영

- 노사민정협의회 협의체 구성 및 본회의(연 2회), 지역 고용·노동 현안 의제 발굴

○ 민·관협력 일자리 네트워크 활성화

- 지역주도 및 지역특화 일자리 발굴을 위한 협력네트워크 강화
 - 인천여성고용 네트워크협의회, 인천 서북부 일자리 상생 협의체, 서부 고용복지+센터 운영위원회·실무협의회, 검단산단 고용환경개선사업 운영협의회, 친환경 표면처리업 지역 고용 협의체 등

○ 고용복지+센터 협업 추진

- 고용복지+센터와 협업을 통한 원스톱 고용서비스 제공
 - 통합 취업지원 서비스 제공, 고용복지+센터 운영위원회·실무협의회·사례관리협의회 운영, 고용·복지 서비스 연계, 조건부 수급자 맞춤형 취업 능력향상 프로그램 운영 등

□ 기대효과

- 지역고용거버넌스 구축, 민·관 협력, 유관기관 협력을 통한 지역 상생·협력 일자리 창출

【'26년 추진계획】

구 분			목표인원(명) 및 예산(천원)
일자리 창출 성과목표			-
사 업 비	계		1,800
	국비		-
	지방비	시도비	-
		시군구비	1,800
	민자		-

5-2. 민간기업 유치 및 상생·협력 일자리 창출

□ 사업목적 및 배경

- 민간기업의 지역유치 및 상생협력을 통한 양질의 일자리 창출 및 지역경제 활성화 도모

□ 사업내용

- 청라도시첨단산업단지(IHP) 조성: 자동차, 신소재, IT, 로봇 관련 R&D 및 제조
- 규모: 1,170,530.7m²(35만평) / 사업비: 4,900억원
- 하나금융타운 조성: 하나금융지주본사 및 계열사, 금융연구소
- 규모: 246,671m²(7만5천평) / 사업비: 1조 870억원
- 인천로봇랜드 조성: 로봇산업진흥시설, 유원 및 부대시설
- 규모: 769,279m²(23만평) / 사업비: 7,113억원
- 코스트코청라 조성: 회원제 창고형 할인매장
- 규모: 58,707m²(1.8만평) / 사업비: 870억원
- 스타필드청라 조성: 스포츠·문화·엔터테인먼트 복합공간
- 규모: 165,000m²(5만평) / 사업비: 1조 3,000억원

□ 기대효과

- 민간기업의 지역유치 및 민·관 상생협력을 통한 양질의 일자리 창출 및 지역경제 활성화

【'26년 추진계획】

구분		목표인원(명) 및 예산(천원)	
일자리 창출 성과목표		539	
사업비	계	-	
	국비	-	
	지방비	시도비	-
		시군구비	-
	민자	-	

실천과제명	1월	2월	3월	4월	5월	6월	7월	8월	9월	10월	11월	12월
1. 청년 행복 일자리 확대												
① 청년 창업 인프라 조성												
① 정서진 아라뱃길 청년창업공간 운영	계획	평가	공고	창업 공간 지원								
② 검단 청년 창업지원센터 구축		리모델링 공사 및 물품구입			개소 및 운영							
② 청년 일자리 지원 및 취업역량 강화												
① 청년 자격증 응시료 지원	계획	청년 자격증 응시료 신청 접수 및 지원									결과 보고	
② 취업성공 디딤돌 청년인턴사업	공고 선발	제1기 청년인턴 운영				제2기 청년인턴 운영				결과 보고		
③ 청년강사 양성과정	모집	교육	자격증 취득	강사 활동을 위한 봉사활동 등 활동처 제공								
④ 청년성장프로젝트 운영			홍보 모집	프로그램 운영 및 홍보								
2. 맞춤형 일자리 지원 및 발굴												
① 맞춤형 취업지원서비스 확대												
① 일자리지원센터 운영	취업상담창구 운영(연중)											
② 상시 취업지원시스템 구축	상설채용관(연중), 금요채용마당(매주), 테마취업특강(월 1회), 정기취업컨설팅(월 1회), 채용한마당 및 뿌리기업 채용박람회(연 1회)											
③ 찾아가는 취업지원서비스 제공	찾아가는 일자리발굴단(매주 화), 찾아가는 취업상담실(월 2회), 찾아가는 구인·구직 만남의 날(연 1회)											
② 신증년일자리 창출 및 확대												
① 신증년 사회공헌사업		협약 체결	참여자 모집	사회공헌활동(참여자↔참여기관)								
② 친환경 녹색표면처리전문가 양성사업		홍보 및 참여자 모집		교육훈련	취업 연계 알선							
③ 여성친화 일자리 발굴 및 창출												
① 스마트행정 전문인력양성사업		홍보 및 참여자 모집		교육훈련	취업 연계 알선							
② 거주외국인 직업교육				바리스타 양성과정, 컴퓨터 과정, 돌봄케어 전문가 양성과정								
③ 결혼이민자 일자리 지원	구직상담·등록, 동행면접, 일자리박람회 참여, 구인 정보제공·알선, 취업 연계											
④ 결혼이민자 외국인 강사 파견	교육강사 및 파견기관모집		강사 파견									
⑤ 경력보유(단절)여성 구직활동비 지원		홍보, 모집접수, 선발				지출증빙 및 현금지원				결과 보고		
④ 취업취약계층 일자리 창출 지원												
① 노인일자리 및 사회활동 지원사업	사업별 추진(63개 사업단 / 6,229개)											
② 장애인일자리사업	사업별 추진(24개 동행정복지센터, 관내 요양원, 요양병원 등)											
③ 장애인 직업재활 프로그램 운영	연중											
④ 자활근로사업	조건부 수급자 상담 및 일자리 배치											
⑤ 공공근로사업	모집	상반기 사업추진 하반기 참여자 모집				하반기 사업추진						
⑥ 지역공동체일자리사업	모집	상반기 사업추진 하반기 참여자 모집				하반기 사업추진						

실천과제명	1월	2월	3월	4월	5월	6월	7월	8월	9월	10월	11월	12월
-------	----	----	----	----	----	----	----	----	----	-----	-----	-----

5. 공공서비스 일자리 창출

① 아동복지 지원사업	아동복지교사파견지원 등 3개 사업(연중)											
② 사회서비스 제공사업	장애인활동지원사업 등 6개 사업(연중)											
③ 보건서비스 지원사업	통합건강증진사업 등 3개 사업(연중)											
④ 깨끗한 환경 조성사업	불법소각및무단투기단속 등 3개 사업(연중)											
⑤ 공원·녹지 관리사업	남부지역산림재난대응단 등 5개 사업(연중)											
⑥ 생활체육지도자 배치사업	일반 생활체육지도사 등 3개 사업(연중)											
⑦ 지역화폐 운영사업	서로e음 사업 홍보 및 매니저 업무											

3. 사회적경제 활성화 및 일자리 질 개선 통한 좋은 일자리 창출

1. 사회적경제 활성화 인프라 구축

① 사회적경제마을지원센터 운영	사회적경제마을지원센터 운영(연중), 입주기업모집(1월, 6월), 성장아카데미교육 컨설팅(7~10월)											
② 마을지원활동가 지원	공고·심사	선발·교육										

2. 사회적경제조직 육성·지원

① 사회적기업 육성·지원	매칭데이행사(2월), 온·오프라인설명회 및 컨설팅(2~4월), SVI측정컨설팅(4~10월), 사회적금융지원 협약체결 및 수행(2~12월)											
② (예비)마을기업 육성·지원	예비기업 약정 체결	예비기업 보조금 교부	예비기업 사업수행									
		행안부 심사	보조금 교부	사업수행								

3. 일자리 질 개선사업 추진

① 생활임금제 운영	대상자 파악	계획 수립	심의회 개최									
② 일·가정 양립지원사업	자격확인 및 지원금 지급, 사업 홍보											

4. 산업단지 및 중소기업 지원 통한 일자리 창출

1. 산업단지·공업지역 고용환경개선

① 뷰티폴파크 무료 통근버스 운영사업	2개 노선/ 45인승 버스 5대/1일 44회 (출·퇴근 각 22회)											
② I-FOOD PARK 무료 통근버스 운영사업	1개 노선/ 45인승 버스 2대/1일 16회(출·퇴근 각 8회)											
③ IHP 무료 통근버스 운영사업	1개 노선/ 45인승 버스 4대/1일 16회(출·퇴근 각 8회)											
④ 공업지역 환경개선 사업	상반기 참여자 모집	상반기 사업추진 하반기 참여자 모집	하반기 사업추진									

2. 중소기업 육성·지원

① 중소기업육성기금 융자지원	계획 수립	모집 및 선정	육성기금 이차차액보전금 지원(분기별)									
② 중소기업 기술경쟁력 강화 지원	사업계획 수립 협약체결, 모집공고		지원업체 모집 및 지원사업 추진							결과보고 사업정산		
③ 중소기업 해외 판로개척 지원	계획 수립 및 참가기업모집		지원사업 추진							결과보고 사업정산		
④ 소기업·소상공인 특례보증 지원	특례보증 접수 및 추천, 이차보전 지원(연중)											

5. 상생·협력 통한 일자리 창출

실천과제명	1월	2월	3월	4월	5월	6월	7월	8월	9월	10월	11월	12월
① 지역고용거버넌스 활성화												
① 노사민정협의회 운영	노사민정협의회 운영(연중)											
② 민·관협력 일자리 네트워크 활성화	일자리 협력 네트워크 운영(연중)											
③ 고용복지+센터 협업 추진	원스톱 고용서비스 제공 및 위원회 운영(연중)											
② 민간기업 유치 및 상생·협력 일자리 창출												
① 청라도시첨단산업단지(IHP) 조성	입주기업 유치(연중)											
② 하나금융타운 조성	근로자 채용(연중)											
③ 인천로봇랜드 조성	입주기업 유치(연중)											
④ 코스트코청라 조성	민간기업 발굴(연중)											
⑤ 스타필드청라 조성	일자리 창출 협약 추진											

□ 구민소통[홍보 전략]

홍보 대상 사업		홍보 시기	홍보 키워드	홍보 방법
청년 일자리 지원 및 취업역량 강화	청년창업 인프라 조성	연중(수시)	#청년센터 #서구1939 #청년공간 #청년창업	○ 청년센터멤버십 대상 문자, 서로e음
	청년 자격증 응시료 지원	연중(수시)	#자격증응시료 #실비지원 #10만원	
	취업성공 디딤돌 청년인턴 사업	'26. 1.(1기) '26. 6.(2기)	#행정인턴 #채용 #청년인턴 #디딤돌 #공공기관행정인턴	
	청년강사 양성사업	'26. 1.	#청년센터 #서구1939 #청년강사 #자격증취득	
	청년성장프로젝트운영	연중(수시)	#청년 #일자리 #청년성장프로젝트	
맞춤형 취업지원 서비스 확대	맞춤형 구인·구직 취업지원서비스 제공	연중(수시)	#일자리 #채용 #구인구직 #취업 #채용행사	○ 그린서구, 소통1번가, 배너, 홍보용품, 리플릿
	채용한마당	'26. 9.	#일자리 #채용 #취업 #구인구직 #채용행사	○ 그린서구, 소통1번가, 서로e음, 배너, 홍보용품, 포스터, LED, 리플릿
신중년 일자리 창출 및 확대	신중년 사회공헌사업	연중(수시)	#신중년 #50플러스 #인생이모작 #사회공헌 #재능기부	○ 그린서구, 소통1번가, SNS, 서로e음
	친환경 녹색표면처리 전문가 양성사업	'26. 3. ~ 4.	#신중년 #표면처리 #직업교육 #뿌리산업	
여성친화 일자리 발굴 및 창출	스마트행정 전문인력 양성사업	'26. 3. ~ 5.	#직업교육 #외국인 #결혼이민자 일자리 #결혼이민자 취업 #다문화 이해 #경력보유여성 #구직활동비 지원	○ 그린서구, 소통1번가, SNS, 보도자료, 서구홈페이지
	거주외국인 직업교육	연중(수시)		
	결혼이민자 일자리 지원			
	결혼이민자 외국어 강사 파견			
	경력보유(단절)여성 구직활동비 지원	'26. 3. ~ 4.		

홍보 대상 사업		홍보 시기	홍보 키워드	홍보 방법
취업 취약계층 일자리 창출	노인일자리 및 사회활동 지원사업	'26. 1분기	#노인일자리참여자모집	◦ 그린서구, SNS, 보도자료, 현수막, 서구홈페이지, MS문자홍보
	장애인일자리사업	연 6회	#찾아가는 취업상담실 #근로장애인 채용 #훈련장애인 모집	◦ 보도자료, 그린서구, 서구홈페이지, 잡코리아 SMS문자발송, SNS ◦ 카드뉴스 제작 (장애인생활신문,미디어생활)
	자활근로사업	연중(수시)	#자활근로 #기초수급자 #국민취업지원	◦ 보도자료, 서구홈페이지
	공공근로사업 지역공동체일자리사업	상·하반기 (각 1회)	#공공근로 #지역공동체	◦ 그린서구, 소통1번가, 서로e음, 배너, 홍보용품, 포스터, 리플릿
공공 서비스 일자리 창출	아동복지 지원사업	연중(수시)	#아동복지교사 #채용 #급식 #조리사 #종사자 #조리원 #아이돌보미 #일자리	◦ 그린서구, 보도자료, 서구홈페이지, 캠페인, 워크넷, 복지넷, SNS, 소통1번가
	사회서비스 제공사업	연중	#지역사회서비스투자사업 #노인맞춤	◦ 리플릿, 포스터, 서구홈페이지
	보건서비스 지원사업	연중(수시)	#산후도우미 #방문#건강관리 #간호사#채용	◦ 그린서구, 소통1번가, SNS, 배너, 리플릿
	깨끗한 환경 조성사업	연초	#기간제근로자 #채용	◦ 서구홈페이지
	공원·녹지 관리사업	연초	#기간제근로자 #채용	◦ 서구홈페이지
	생활체육 지도사 배치사업	연중(수시)	#무료 프로그램 #일반 #어르신 #체육회 운영	◦ 서구체육회 홈페이지
사회적 경제 활성화 인프라 구축	사회적경제기업 및 (예비)마을공동체 지원	연중(수시)	#사회적기업 #마을기업 #사회적협동조합 #서구사회적경제마을지원센터 #마을공동체	◦ 서구홈페이지, 소통1번가, SNS(블로그,인스타그램), 리플릿, 기업마당, 서로e음, 전자현판, 구정문자, 현수막 등
	마을지원활동가 지원	'26. 1.	#마을지원활동가 #마을공동체	◦ 그린서구, 소통1번가, 서로e음, 배너, 현수막

홍보 대상 사업		홍보 시기	홍보 키워드	홍보 방법
사회적 경제조직 육성지원	사회적기업·마을기업 육성·지원	연중(수시)	#사회적경제 #사회적기업 #마을기업 #사회적협동조합	◦ 서구홈페이지, 소통1번가, SNS(블로그,인스타그램), 리플릿, 기업마당, 서로e음, 전자현판, 구정문자, 현수막 등
일자리 질 개선	생활임금제 운영	'26. 9.	#생활임금제	◦ 서구홈페이지
	일·가정 양립지원사업	연중(수시)	#아빠육아 #휴직장려금	◦ 그린서구, 서구홈페이지
산업단지 공업지역 고용환경 개선	뷰티플파크 무료 통근버스 운영사업	연중(수시)	#무료통근버스 #산업단지 #무료출퇴근	◦ 서구홈페이지, 소통1번가, 현수막, 홍보전단지, 홍보물품
	I-FOOD PARK 무료 통근버스 운영사업			
	IHP 무료 통근버스 운영사업			
중소기업 육성지원	중소기업육성기금 용자지원	연중(수시)	#중소기업육성기금 #용자지원 #지식재산 #분쟁예방 #기술지원단 #제품인증 #해외전시회 #해외지사화 #해외수출상담회	◦ 서구홈페이지, KT-AnyFax, 기업정보지
	중소기업 기술경쟁력 강화 지원			
	중소기업 해외 판로개척 지원			
	소기업·소상공인 특례보증 지원	연중(수시)	#소상공인 #특례보증 #인천서구소상공인지원 #이차보전	◦ 보도자료, 소통1번가