

# 인천인재평생교육진흥원 인천e배움캠퍼스 학습자 가이드



(재)인천인재평생교육진흥원  
Incheon Institute for Talent & Lifelong Education



인천 평생학습 온라인 플랫폼\*

인천 e배움캠퍼스

# 01 회원가입 안내



## 로그인

학습을 위해서는 로그인이 필요합니다.

User ID

User Id

Password

Password

- 1
- ☒ 회원가입 | 📞 문의 02-2183-

## 인천e배움캠퍼스 회원가입

아이디\*

아이디

중복확인

아이디를 입력해주세요.

비밀번호\*

비밀번호

비밀번호를 입력해주세요.

비밀번호 확인\*

비밀번호 확인

성명\*

성명

성별\*

☐ 남성 ☐ 여성

생년월일\*

생년월일 8자리(19900101)

이메일\*

이메일 주소

휴대전화\*

휴대전화 번호를 입력하세요.

인증번호 받기

지역\*

지역 선택

구/군 선택

4

☐ 개인정보활용 동의 (내용확인)

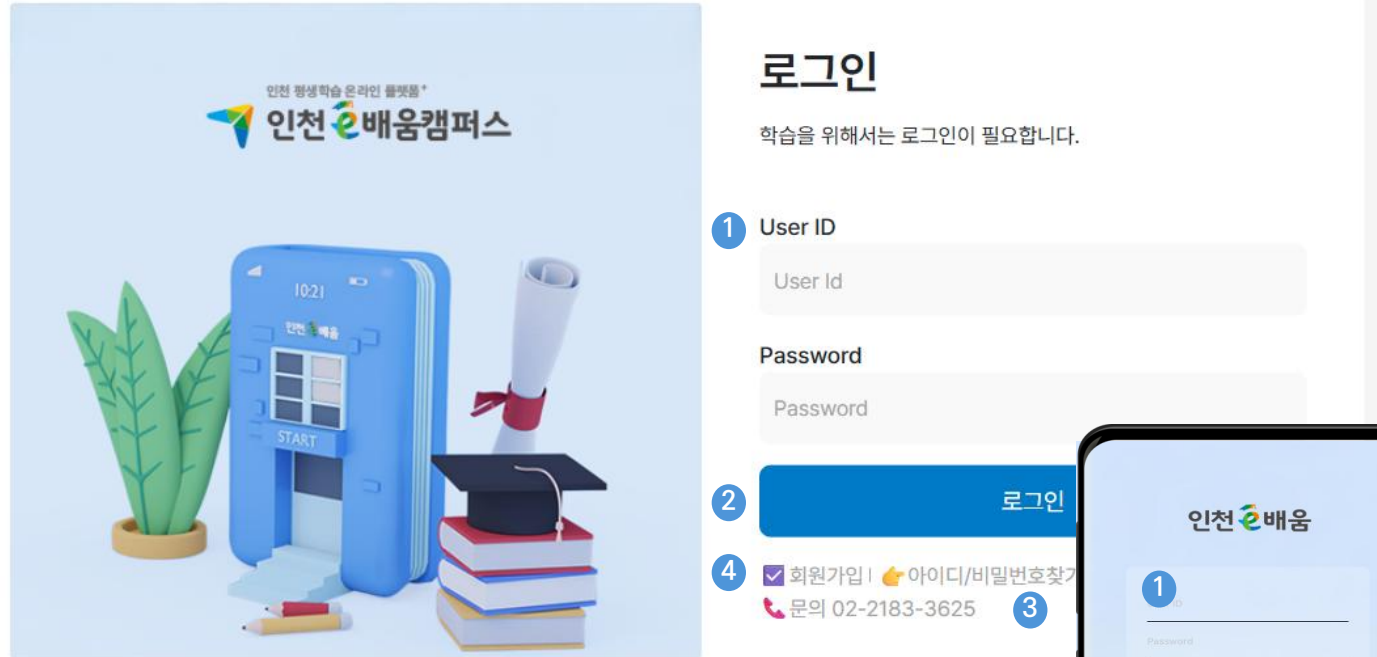
저장

## 회원가입

인천e배움캠퍼스(<https://incheon.ubob.com>) 회원가입 후 자유롭게 원하는 과정을 학습할 수 있습니다.

- 1. 로그인 버튼 아래 [회원가입]을 클릭합니다.
- 2. 회원가입 페이지에서 정보를 입력합니다.
- 3. 휴대전화 번호 입력 후 [인증번호 받기] 클릭 > 문자로 수신된 인증번호 6자리 입력 후 [인증하기]를 클릭합니다.  
※ 휴대전화번호가기 등록되어 있는 경우, 중복 가입은 불가능합니다.
- 4. 개인정보활용 동의 체크 후 [저장]을 클릭합니다.

## 02 로그인 안내



### 로그인

- 1. 아이디와 비밀번호를 입력합니다.
- 2. [로그인] 버튼을 클릭하여 로그인 합니다.
- 3. 아이디 또는 비밀번호를 모르는 경우, 로그인 버튼 아래 [아이디/비밀번호 찾기] 버튼을 클릭하여 찾을 수 있습니다.
- 4. 아이디 찾기가 안되는 경우, 회원가입 버튼을 클릭하여 회원가입 후 이용 가능합니다.

※ 휴대전화번호가 등록되어 있는 경우, 중복 가입은 불가능합니다.

# 03 홈 화면 안내

9

8

1

검색어를 입력하세요.

8

교육기획 및 운영실무  
(FEAT.교육평가)

1월 28일(수), 이런 강의 어때요?

[HRD 아카이브] 교육기획 및 운영실무(feat.교육평가)

HRD담당자를 위한 교육기획, 운영, 평가의 핵심 포인트 제시

바로가기

북러닝



따끈따끈, 이 달의 신규 과정



지금 뜨는 과정



## 주요 메뉴 소개

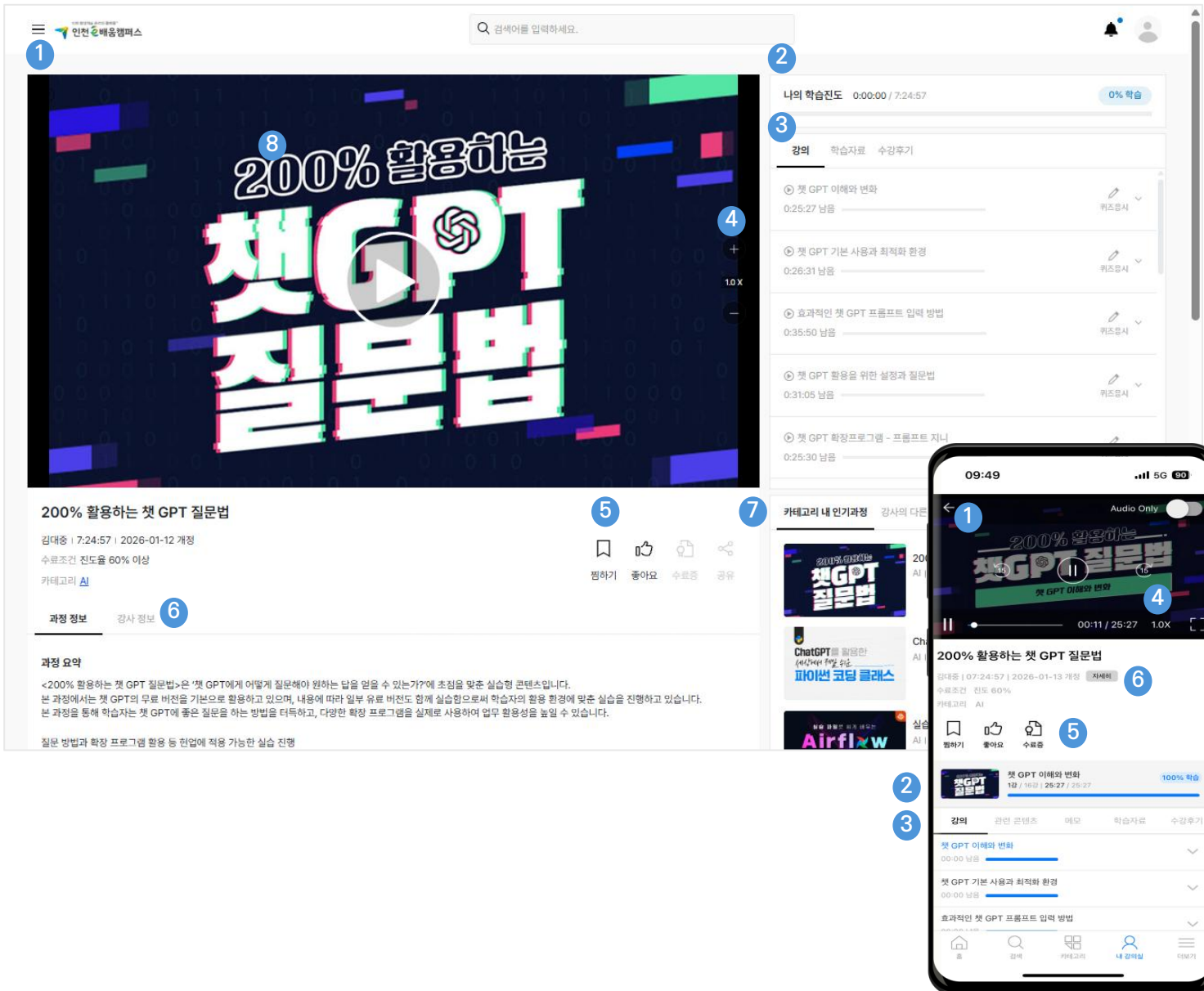
메인홈에서는 과정 추천과 각 메뉴를 확인할 수 있습니다.

- 1. 검색 : 키워드 기반 과정 검색이 가능합니다.
- 2. 카테고리 : 카테고리별 과정을 확인하고 학습할 수 있습니다.
- 3. 내 강의실 : 학습중인 과정 확인 또는 수료한 과정의 수료증 출력 가능합니다
- 4. 공지 및 학습안내 : 공지사항을 확인할 수 있습니다.
- 5. 1:1문의하기 : 사이트 이용 중 문의사항을 남길 수 있습니다.
- 6. 비밀번호 변경 : 현재 비밀번호를 변경할 수 있습니다.
- 7. APP 다운로드 : 모바일 앱 설치를 위한 url 전송이 가능합니다. [문자/이메일]
- 8. 메인홈 : 추천과정을 확인하고 학습할 수 있습니다.
- 9. 프로필 : 프로필 정보확인 및 메뉴별 서비스를 제공합니다.

7

APP 다운로드

## 04 학습페이지 안내

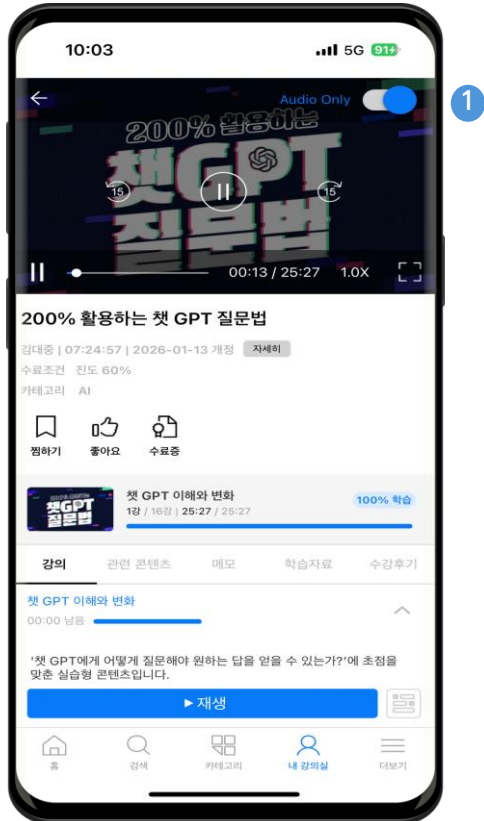


### 주요 메뉴 소개

학습 페이지에서는 학습이 가능하며, 학습과 관련된 자료를 제공합니다.

- 1. 플레이 버튼 클릭 시 바로 학습이 가능합니다.
- 2. 나의 학습지도율을 실시간 확인 할 수 있습니다.
- 3. 강의 정보, 학습자료, 수강후기 기능을 지원합니다.
- 4. 강의 배속 설정이 가능하며, 최대 2배속까지 설정 할 수 있습니다.
- 5. 학습중인 과정의 찜하기, 좋아요, 공유 할수 있습니다. 수료조건 충족 시 수료증 아이콘이 활성화 됩니다.
- 6. 과정정보와 강사정보를 제공합니다.
- 7. 추천과정을 확인할 수 있습니다.

## 04 학습페이지 안내\_모바일 Audio Only



### 주요 메뉴 소개

Audio Only 기능 활성화시 오디오로만 학습이 가능합니다.

※ Audio Only 기능 제공 콘텐츠에서만 활성화 가능합니다.

- 1. 플레이어창에서 Audio Only 기능을 활성화 합니다.
- 2. 오디오 학습이 가능합니다.

## 05 내 강의실(수료증) 안내

### 주요 메뉴 소개

내 강의실에서는 수강중인 과정을 확인할 수 있고 수료한 과정의 수료증을 제공합니다.

내 강의실 목록에 있는 과정은 취소 또는 삭제할 수 없습니다.

- 1. 신청한 과정을 확인할 수 있습니다.
- 2. 수료한 과정만 확인할 수 있습니다.
- 3. 신청(수료)한 과정 목록을 한 눈에 확인할 수 있습니다.
- 4. 수료한 과정의 수료증을 확인할 수 있습니다.



[수료증 샘플]  
수료증 내 정보 및 양식은 변경 불가능합니다.



## 06 1:1문의하기

The image shows a web interface for the '1:1 문의하기' (1:1 Q&A) feature. On the left is a sidebar menu with options like '홈', '카테고리', '내 강의실', '찜한 과정', '좋아요한 과정', '나의 메모', '공지 및 학습안내', '1:1 문의하기' (highlighted with a blue circle 1), and '비밀번호 변경'. The main content area has a header '많이 하는 질문 1:1 문의' with a blue circle 2 and a '1:1 문의 작성하기' button. Below this is a form titled '1:1 문의 작성하기' (marked with a blue circle 3) with the text '궁금한 점이 있으신가요? 문의를 남겨주세요.' and a large text input area with the placeholder '문의하실 내용을 입력해주세요.'. There is an '이미지 첨부' button and a '등록' button at the bottom. A mobile app preview is shown at the bottom right, displaying the same interface on a smartphone screen.

### 주요 메뉴 소개

학습 중 문의사항이 있는 경우 문의 게시판을 통해 문의할 수 있습니다.

- 1. 1:1 문의하기 > 작성하기 버튼을 클릭합니다.
- 2~3. 문의내용을 작성 후 등록버튼을 클릭합니다.  
문의 내용에 따라 답변까지는 수일이 소요될 수 있습니다.



## 07 회원정보 수정

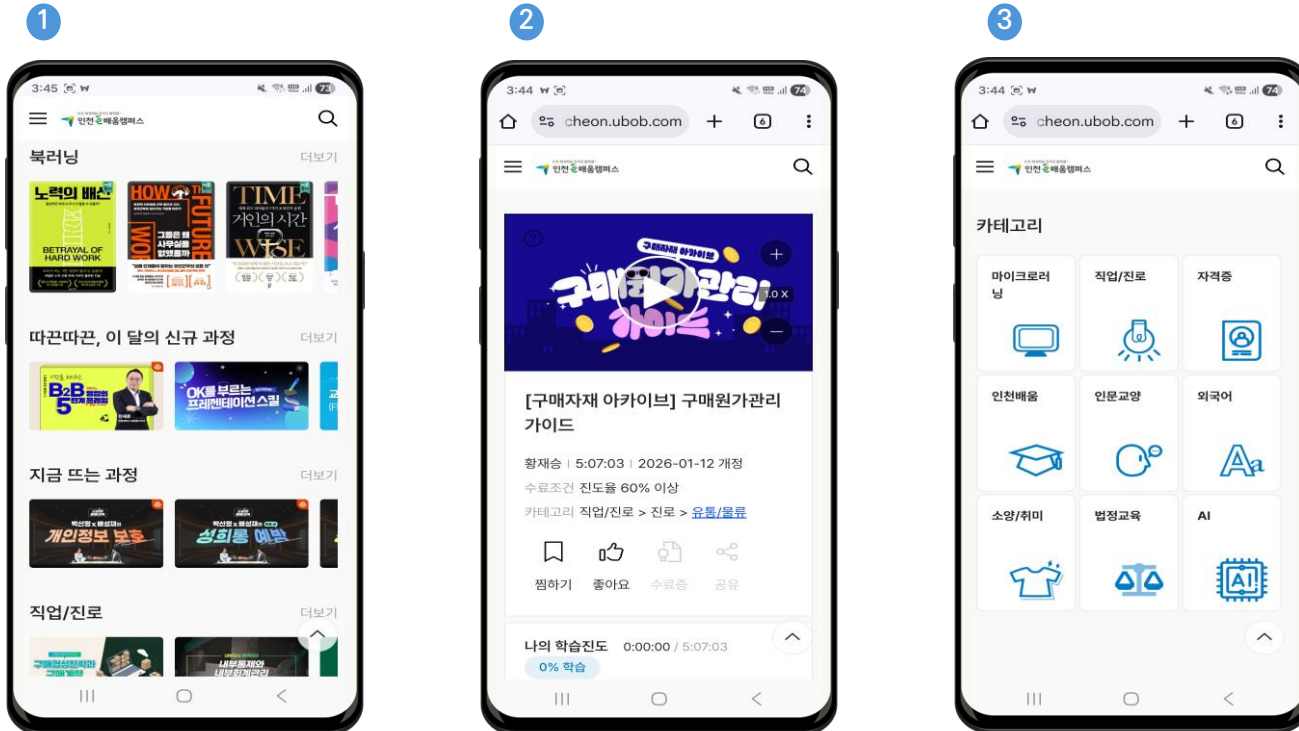
### 주요 메뉴 소개

회원정보를 수정할 수 있습니다.

- 1. 홈화면 우측 상단 프로필(원형 아이콘)에서 이름을 클릭합니다.
- 2. [프로필 수정] 버튼을 클릭 후 회원정보를 수정할 수 있습니다.

※ 일부 회원정보는 수정이 불가능합니다.

## 08 모바일 Web 학습하기



### 주요 메뉴 소개

별도 앱 설치 없이 모바일 Web 환경에서도 PC와 동일하게 이용하실 수 있습니다.

- 1. 홈 화면 : 키워드 기반 과정 검색이 및 추천과정을 확인하고 학습할 수 있습니다.
- 2. 학습 페이지: 과정을 학습할 수 있습니다.
- 3. 카테고리 : 카테고리별 과정을 확인하고 학습할 수 있습니다.

## 09 모바일 App 다운로드

1. APP 다운로드

2. APP 다운로드

3. APP 다운로드

4. APP 다운로드

5. APP 다운로드

6. APP 다운로드

7. APP 다운로드

8. APP 다운로드

9. APP 다운로드

10. APP 다운로드

11. APP 다운로드

12. APP 다운로드

13. APP 다운로드

14. APP 다운로드

15. APP 다운로드

16. APP 다운로드

17. APP 다운로드

18. APP 다운로드

19. APP 다운로드

20. APP 다운로드

21. APP 다운로드

22. APP 다운로드

23. APP 다운로드

24. APP 다운로드

25. APP 다운로드

26. APP 다운로드

27. APP 다운로드

28. APP 다운로드

29. APP 다운로드

30. APP 다운로드

31. APP 다운로드

32. APP 다운로드

33. APP 다운로드

34. APP 다운로드

35. APP 다운로드

36. APP 다운로드

37. APP 다운로드

38. APP 다운로드

39. APP 다운로드

40. APP 다운로드

41. APP 다운로드

42. APP 다운로드

43. APP 다운로드

44. APP 다운로드

45. APP 다운로드

46. APP 다운로드

47. APP 다운로드

48. APP 다운로드

49. APP 다운로드

50. APP 다운로드

51. APP 다운로드

52. APP 다운로드

53. APP 다운로드

54. APP 다운로드

55. APP 다운로드

56. APP 다운로드

57. APP 다운로드

58. APP 다운로드

59. APP 다운로드

60. APP 다운로드

61. APP 다운로드

62. APP 다운로드

63. APP 다운로드

64. APP 다운로드

65. APP 다운로드

66. APP 다운로드

67. APP 다운로드

68. APP 다운로드

69. APP 다운로드

70. APP 다운로드

71. APP 다운로드

72. APP 다운로드

73. APP 다운로드

74. APP 다운로드

75. APP 다운로드

76. APP 다운로드

77. APP 다운로드

78. APP 다운로드

79. APP 다운로드

80. APP 다운로드

81. APP 다운로드

82. APP 다운로드

83. APP 다운로드

84. APP 다운로드

85. APP 다운로드

86. APP 다운로드

87. APP 다운로드

88. APP 다운로드

89. APP 다운로드

90. APP 다운로드

91. APP 다운로드

92. APP 다운로드

93. APP 다운로드

94. APP 다운로드

95. APP 다운로드

96. APP 다운로드

97. APP 다운로드

98. APP 다운로드

99. APP 다운로드

100. APP 다운로드

### 주요 메뉴 소개

모바일 App에서도 학습을 지원합니다.

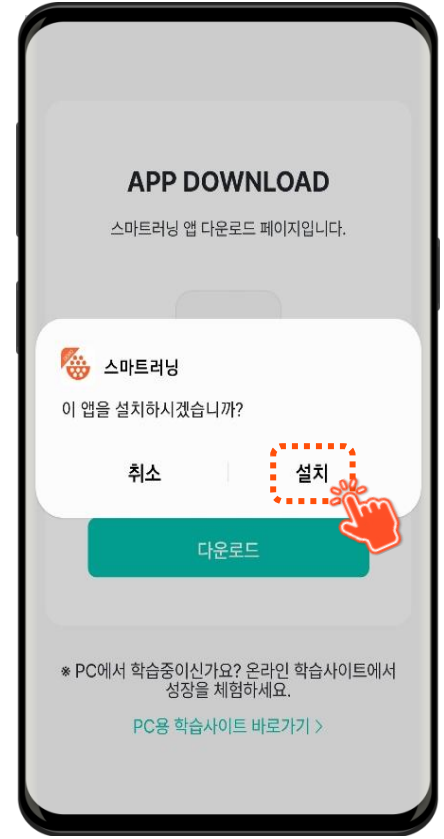
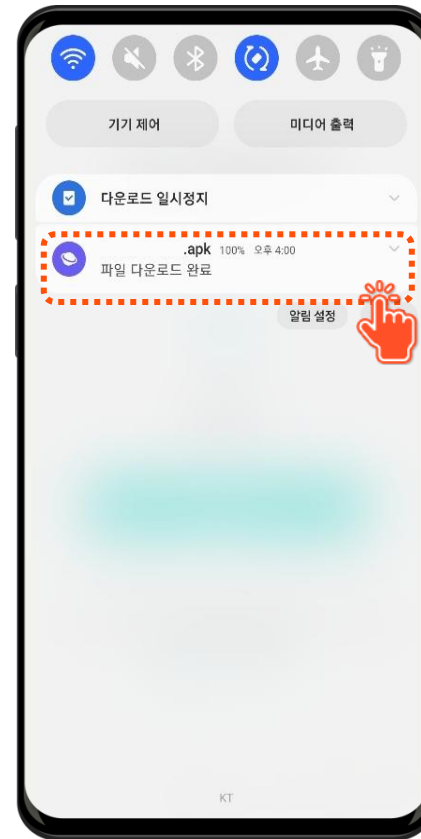
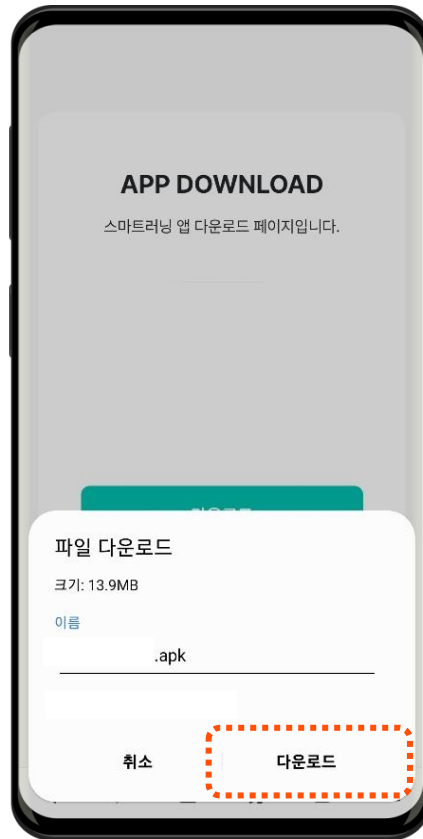
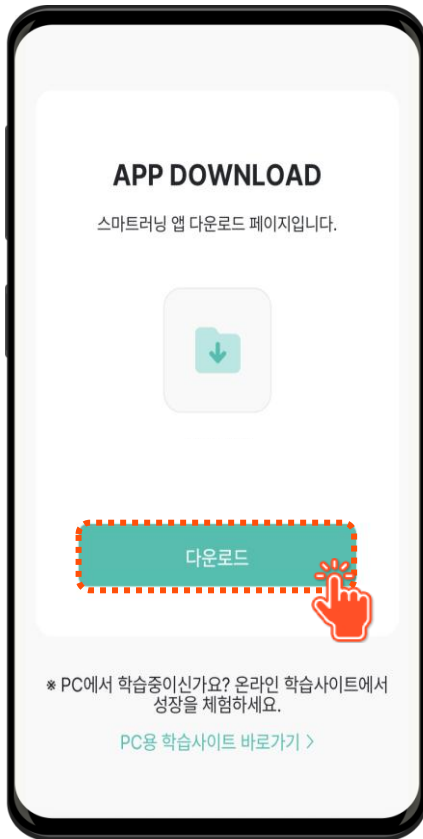
단, 모바일 App 사용 시 계정정보 연동이 불가합니다. 아래 로그인 방법을 확인 후 이용해주세요.

- 모바일 App 설치 후 로그인 방법  
회원가입 시 등록한 아이디/비밀번호를 입력합니다.  
\* 아이폰의 경우, 최초로그인시 기업코드 537791 입력
- 1. APP 다운로드 버튼 클릭 시 url 전송 팝업이 활성화 됩니다.
- 2. 휴대전화 또는 이메일 주소로 모바일 앱 설치 url을 발송합니다.
- 3. 수신된 url 확인 후 모바일 앱을 설치 합니다.

## 09 모바일 App 다운로드

### 안드로이드(Android)

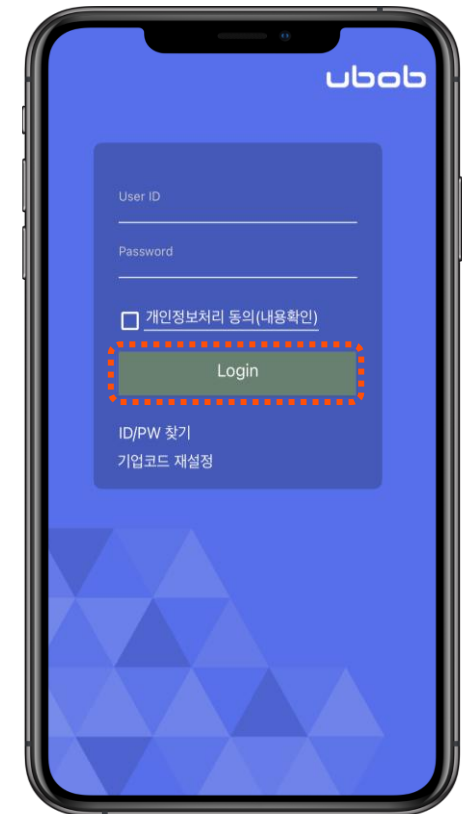

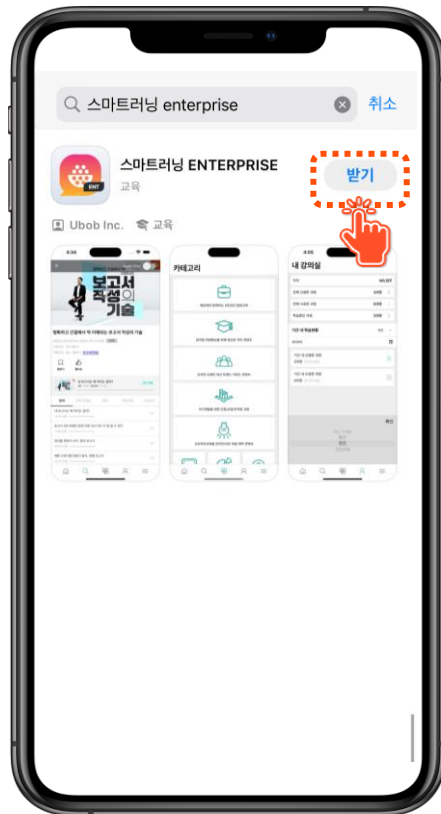
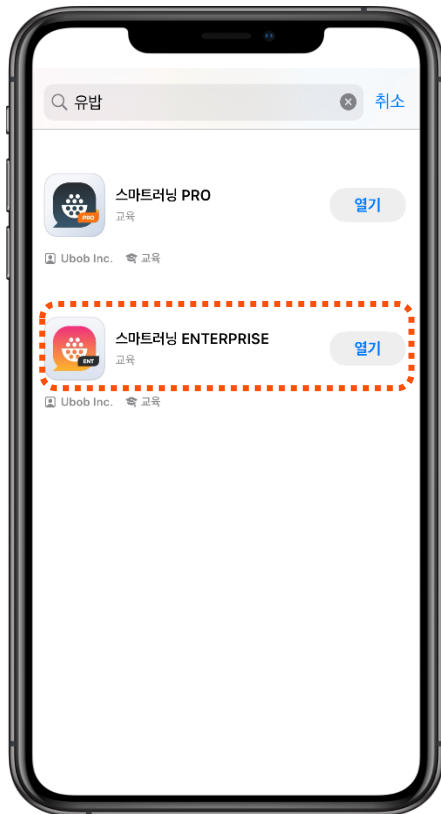
- 다운로드 페이지에서 다운로드 버튼을 클릭 합니다
- 다운로드가 완료되면 알림창을 내려 apk 파일을 클릭합니다.
- 설치버튼을 눌러 애플리케이션 설치를 완료합니다.



## 09 모바일 App 다운로드

### iOS(아이폰)

- App Store에서 '유밥'을 검색 합니다.
- '스마트러닝 ENTERPRISE 앱'을 다운로드 합니다.
- 설치가 완료되면 홈 화면에 스마트러닝 앱 아이콘이 생성됩니다.
- 앱 실행 후 537791 기업코드를 입력한 후 로그인 합니다.



**원하는 과정을 자유롭게 학습해보세요!**  
**감사합니다.**



**(재)인천인재평생교육진흥원**  
Incheon Institute for Talent & Lifelong Education



인천 평생학습 온라인 플랫폼\*

**인천 e배움캠퍼스**