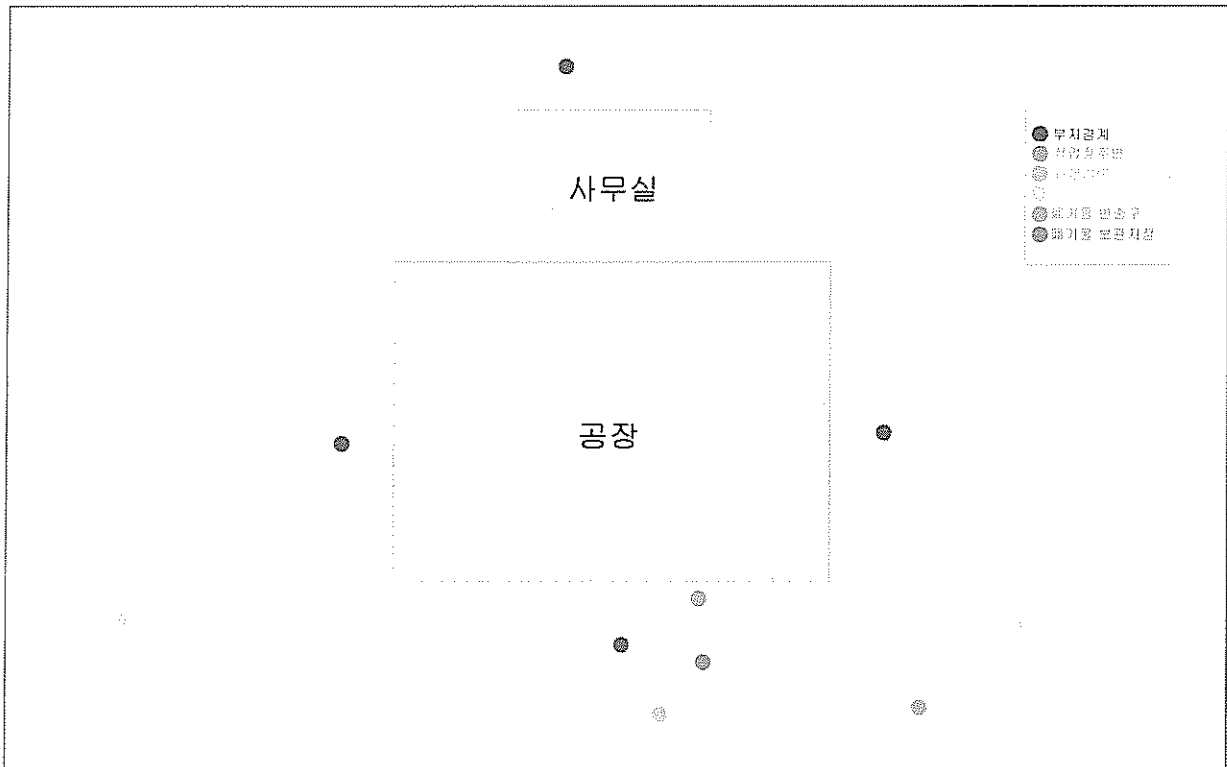


별첨1. 측정결과

05월 18일

시료번호	측정지점	측정시간(분)	유량(ℓ/min)	채취유량(L)	측정농도(개/cm ³)	초과여부
A-1	부지경계선	240분	10	2400	0.001	기준미만
A-2	부지경계선	240분	10	2400	0.002	기준미만
A-3	부지경계선	240분	10	2400	0.001	기준미만
A-4	부지경계선	240분	10	2400	0.002	기준미만
A-5	거주자주거지역	120분	10	1200	0.001	기준미만
A-6	거주자주거지역	120분	10	1200	0.002	기준미만
A-7	작업장주변	120분	10	1200	0.001	기준미만
A-8	위생설비입구	40분	10	400	0.001	기준미만
A-9	폐기물보관지점	40분	10	400	0.002	기준미만
A-10	폐기물 반출구	40분	10	400	0.003	기준미만

별첨2. 측정위치

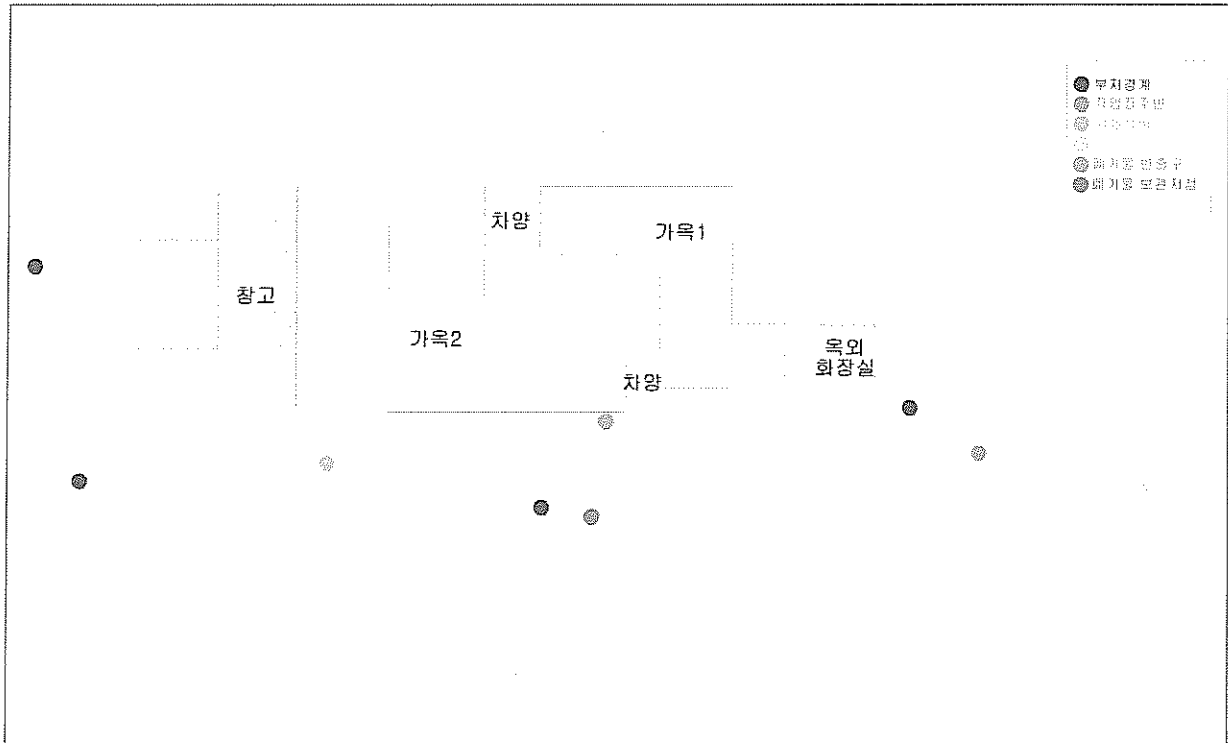


별첨1. 측정결과

05월 26일

시료번호	측정지점	측정시간(분)	유량(ℓ/min)	채취유량(L)	측정농도(개/cm ³)	초과여부
A-1	부지경계선	240분	10	2400	0.001	기준미만
A-2	부지경계선	240분	10	2400	0.002	기준미만
A-3	부지경계선	240분	10	2400	0.002	기준미만
A-4	부지경계선	240분	10	2400	0.002	기준미만
A-5	거주자주거지역	120분	10	1200	0.002	기준미만
A-6	거주자주거지역	120분	10	1200	0.001	기준미만
A-7	작업장주변	120분	10	1200	0.002	기준미만
A-8	위생설비입구	40분	10	400	0.001	기준미만
A-9	폐기물보관지점	40분	10	400	0.004	기준미만
A-10	폐기물 반출구	40분	10	400	0.003	기준미만

별첨2. 측정위치

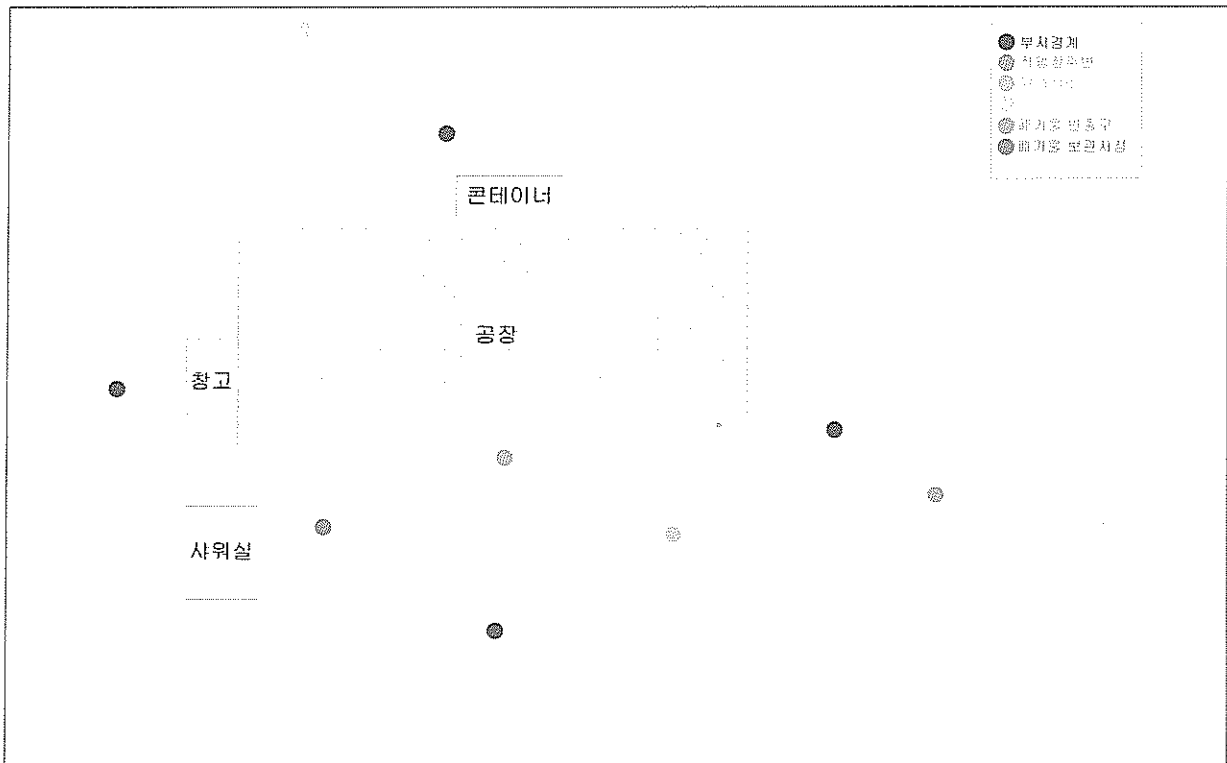


별첨1. 측정결과

05월 27일

시료번호	측정지점	측정시간(분)	유량(ℓ/min)	채취유량(L)	측정농도(개/cm ³)	초과여부
A-1	부지경계선	240분	10	2400	0.001	기준미만
A-2	부지경계선	240분	10	2400	0.003	기준미만
A-3	부지경계선	240분	10	2400	0.002	기준미만
A-4	부지경계선	240분	10	2400	0.001	기준미만
A-5	거주자주거지역	120분	10	1200	0.001	기준미만
A-6	거주자주거지역	120분	10	1200	0.002	기준미만
A-7	작업장주변	120분	10	1200	0.001	기준미만
A-8	위생설비입구	40분	10	400	0.002	기준미만
A-9	폐기물보관지점	40분	10	400	0.005	기준미만
A-10	폐기물 반출구	40분	10	400	0.002	기준미만

별첨2. 측정위치



별첨1. 측정결과

05월 28일

시료번호	측정지점	측정시간(분)	유량(ℓ /min)	채취유량(L)	측정농도(개/cm ³)	초과여부
A-1	부지경계선	240분	10	2400	0.002	기준미만
A-2	부지경계선	240분	10	2400	0.001	기준미만
A-3	부지경계선	240분	10	2400	0.001	기준미만
A-4	부지경계선	240분	10	2400	0.001	기준미만
A-5	거주자주거지역	120분	10	1200	0.001	기준미만
A-6	거주자주거지역	120분	10	1200	0.001	기준미만
A-7	작업장주변	120분	10	1200	0.001	기준미만
A-8	위생설비입구	40분	10	400	0.003	기준미만
A-9	폐기물보관지점	40분	10	400	0.005	기준미만
A-10	폐기물 반출구	40분	10	400	0.007	기준미만

별첨2. 측정위치

