

지역일자리 공시제

균형과 화합 위에 내일을 열어가는 서구

- 지역일자리 공시제 -  
2023년도 일자리대책 연차별 세부계획

일자리 많고 기업하기 좋은 경제 활력도시, **서구!**



인천광역시 서구

# 순서

I. 요약 .....	1
II. 지역 노동시장 현황 .....	3
1. 인구변화 .....	3
2. 고용동향 .....	5
3. 산업구조 .....	9
4. 서구의 노동시장 현황 및 과제 .....	13
III. 2023년 일자리 목표 .....	17
IV. 세부 실천과제 .....	19
1. 청년 일자리 확대 .....	20
2. 맞춤형 일자리 지원 및 발굴 .....	23
3. 사회적경제 활성화 및 일자리 질 개선을 통한 좋은 일자리 창출 .....	33
4. 산업단지 및 중소기업 지원을 통한 일자리 창출	37
5. 상생·협력을 통한 일자리 창출 .....	40
V. 세부 실천 과제 .....	42

## □ '23년 일자리창출 핵심 전략

추진전략	실천과제	세부사업내용	일자리 목표(명)	사업예산 (백만원)
합 계			13,970	82,964
청년 일자리 확대	청년 창업 인프라 조성	<ul style="list-style-type: none"> <li>▷ 선한가치 추구 창업 청년 서포트사업</li> <li>▷ 정서진 아라뱃길 청년 창업 공간 조성사업</li> </ul>	12	153
	청년 일자리 발굴 및 창출	<ul style="list-style-type: none"> <li>▷ 취업성공 디딤돌 청년인턴사업</li> <li>▷ 포스트 코로나 중소기업 청년일자리 지원사업</li> <li>▷ 청년 자격증 응시료 지원</li> <li>▷ 로봇시(인공지능) 산업육성 프로젝트</li> </ul>	2,286	1,033
맞춤형 일자리 지원 및 발굴	맞춤형 취업 지원서비스확대	<ul style="list-style-type: none"> <li>▷ 기업&amp;일자리 지원센터 운영</li> <li>▷ 상시 취업지원시스템 구축</li> <li>▷ 찾아가는 취업지원서비스 제공</li> </ul>	2,600	8
	신중년 일자리 창출 및 확대	<ul style="list-style-type: none"> <li>▷ 친환경 녹색 표면처리 전문가 양성사업</li> <li>▷ 신중년 경력형 일자리 사업</li> <li>▷ 신중년 사회공헌 사업</li> </ul>	75	267
	여성친화 일자리 발굴 및 창출	<ul style="list-style-type: none"> <li>▷ 경력단절여성 여성경제독립프로젝트</li> <li>▷ 에듀크리에이터 양성사업</li> <li>▷ 거주외국인 직업교육</li> <li>▷ 결혼이민자 일자리 지원사업</li> <li>▷ 결혼이민자 외국인 강사 파견</li> </ul>	182	181
	취업취약계층 일자리 창출 지원	<ul style="list-style-type: none"> <li>▷ 노인 일자리 및 사회활동 지원 사업</li> <li>▷ 장애인 일자리 사업</li> <li>▷ 장애인 직업재활 프로그램</li> <li>▷ 자활근로사업</li> <li>▷ 공공근로사업</li> <li>▷ 지역공동체 일자리 사업</li> </ul>	6,353	32,691
	공공서비스 일자리 창출 지원	<ul style="list-style-type: none"> <li>▷ 아동복지 지원 사업</li> <li>▷ 사회서비스 제공 사업</li> <li>▷ 보건서비스 지원 사업</li> <li>▷ 깨끗한 환경 조성 사업</li> <li>▷ 공원·녹지 관리 사업</li> <li>▷ 생활체육지도사 배치사업</li> <li>▷ 지역화폐 운영 사업</li> </ul>	1,360	43,707

추진전략	실천과제	세부사업내용	일자리 목표	사업예산 (백만원)
사회적 경제 활성화 및 일자리 질 개선을 통한 일자리 창출	사회적경제 활성화 인프라 구축	<ul style="list-style-type: none"> <li>▷ 사회적경제마을지원센터 운영</li> <li>▷ 사회적경제 네트워크 구축사업</li> </ul>	60	757
	사회적 경제조직 육성·지원	<ul style="list-style-type: none"> <li>▷ 사회적기업 육성 지원</li> <li>▷ 마을기업 육성 지원</li> </ul>	36	950
	일자리 질개선 사업 추진	<ul style="list-style-type: none"> <li>▷ 생활임금제 운영</li> <li>▷ 일·가정 양립 지원사업</li> </ul>	400	1,400
산업단지 및 중소기업 지원을 통한 일자리 창출	산업단지공업지역 고용환경개선	<ul style="list-style-type: none"> <li>▷ 뷰티풀파크 무료통근버스 운영사업</li> <li>▷ I-FOOD PARK 무료통근버스 운영사업</li> <li>▷ 산업단지 및 공업지역 환경개선 사업</li> </ul>	132	529
	중소기업 육성 지원	<ul style="list-style-type: none"> <li>▷ 중소기업 육성기금 융자지원</li> <li>▷ 기술경쟁력 강화 지원</li> <li>▷ 해외 판로개척 지원사업</li> <li>▷ 소기업·소상공인 특례보증</li> </ul>	304	1,287
상생· 협력을 통한 고 용 창출	지역고용 거버넌스 활성화	<ul style="list-style-type: none"> <li>▷ 노사민정협의회 운영 활성화</li> <li>▷ 민·관협력 일자리 네트워크 활성화</li> <li>▷ 고용복지+센터 협업 추진</li> </ul>	-	1
	민간기업 유치 및 상생협력 일자리 창출	<ul style="list-style-type: none"> <li>▷ 청라 도시첨단산업단지(IHP)</li> <li>▷ 코스트코 청라</li> <li>▷ 인천 로봇랜드</li> <li>▷ 하나금융타운</li> </ul>	170	-

## □ '23년 지역 일자리 목표 요약

'23년 지역 일자리 예산(백만원)		'23년 일자리 목표	'23년 목표 취업자 수	'23년 목표 고용률 (15세~64세)
국비	지방비			
47,111	35,853	13,970명	314,310명	69.1%

## II

# 지역 노동시장 현황

## 1 인구변화

### □ 인구현황

- (인구규모) 서구의 인구는 2022년 12월말 기준 589,013명으로, 전국 인구의 1.1%, 인천시 인구의 19.9%를 차지하고 있으며, 인천 10개 군·구 중 인구가 가장 많으며 전국 자치구에서는 2번째로 풍부한 인적자원을 보유하고 있음
- (성비분포) 남·여 인구로는 남자 297,120명, 여자 291,893명으로 전국 인구 기준 여자가 좀 더 많은 것에 비해 서구는 남성인구가 5,227명 (0.9%) 더 많이 분포되어 있음

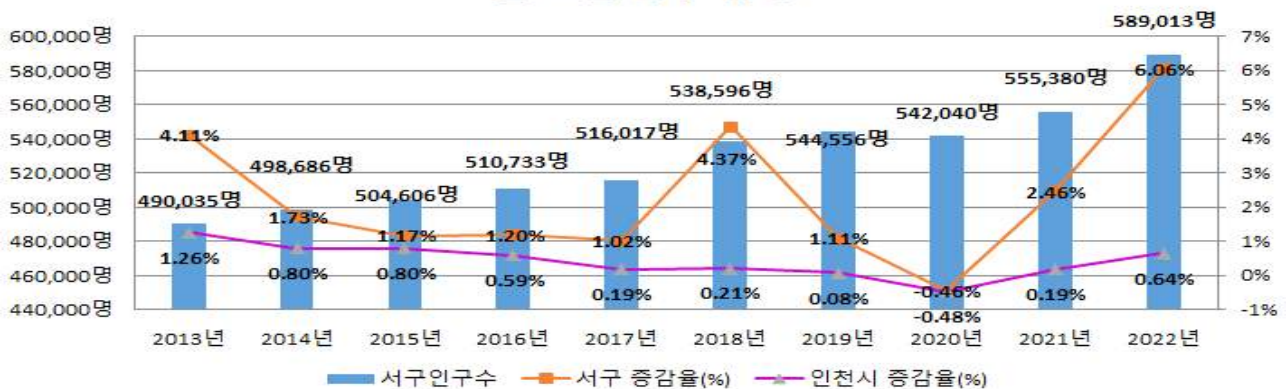
< 주민등록인구현황<sup>1)</sup> >

(2022.12.31.기준)

구 분	합 계	남 자	여 자
전 국	51,439,038명	25,636,951명	25,802,087명
인 천	2,967,314명	1,485,175명	1,482,139명
서 구	<b>589,013명</b>	<b>297,120명</b>	<b>291,893명</b>

- 연도별 증가율<sup>2)</sup>

연도별 인구변동



1) 출처: KOSIS 국가통계포털 > 주제별 통계 > 인구 > 주민등록인구현황 > 행정구역(시군구)별, 성별 인구수

2) 출처: KOSIS 국가통계포털 > 주제별 통계 > 인구 > 주민등록인구현황 > 행정구역(시군구)별, 성별 인구수

청라국제도시, 검단신도시 등의 활발한 도시개발로 인하여 2022년 기준 전년대비 6.1%(33,633명) 증가, 전국 4번째로 높은 증가율을 보이고 있음

## □ 연령별 인구구조

- (연령별 인구비중) 2022년 기준 연령별 인구는 40대가 17.6%로 가장 많이 차지하고 있고, 핵심노동인구인 30~49세 인구비중은 인천시에서 가장 높았으며, 전국에서도 매우 높은 비중을 차지하고 있음

< 최근 5년간 연령별 주민등록인구<sup>3)</sup> >

(단위 : 명, %)

구 분	2018년	2019년	2020년	2021년	2022년	비중 (2022년 기준)
합계	538,596	544,556	542,040	555,380	589,013	100
14세 이하	82,462	81,203	78,231	78,751	83,543	14.2
15 ~ 19세	31,089	30,009	28,303	27,707	29,047	4.9
20 ~ 29세	72,864	73,406	72,603	72,140	72,468	12.3
30 ~ 39세	84,875	83,100	79,439	80,789	88,133	15.0
<b>40 ~ 49세</b>	96,044	96,227	95,351	97,411	<b>103,647</b>	<b>17.6</b>
50 ~ 59세	90,625	93,072	93,412	95,472	99,109	16.8
60 ~ 64세	30,662	33,848	36,614	39,907	43,235	7.3
65세이상	49,975	53,691	58,087	63,203	69,831	11.9

- (청년층 인구비중) 2022년 기준 서구 청년층(15~29세)의 인구는 101,515명으로 17.2%를 차지하며, 전년대비 1.7%(1,668명) 증가하였음

< 15~29세 주민등록인구<sup>4)</sup> >

(단위 : 명, %)

구분	2021년	2022년	증감율
전국	9,001,043	8,762,425	△2.7
인천	525,166	511,939	△2.5
서구	99,847	101,515	1.7

3) 출처: KOSIS 국가통계포털 > 주제별 통계 > 인구·가구 > 주민등록인구현황 > 행정구역(읍면동)별/5세별 주민등록인구

4) 출처: KOSIS 국가통계포털 > 주제별 통계 > 인구·가구 > 주민등록인구현황 > 행정구역(읍면동)별/5세별 주민등록인구

- (노년층 인구비중) 최근 5년간 65세 이상 인구비중이 지속적으로 증가하여 2022년 기준 69,831명으로 전체인구의 11.9%로 고령화 사회<sup>5)</sup>에 해당하지만, 전국 평균과 비교하면 젊은 도시임  
 ※ 65세 이상 인구 비중 - 전국 18.0%, 인천 15.6%, 서구 11.9%

## □ 경제활동 인구 현황

- 서구 인구 중 경제활동 인구(15세~64세)는 329.8천명(56.0%<sup>6)</sup>)으로 인천시(56.1%)보다는 약간 낮으나 전국 기준<sup>7)</sup>보다 1.4% 더 높음.

〈 인구 현황 〉

(단위 : 천명, %)

구 분	'21년	'22년	증감(률)
인구(서구)	555.3	589.0	6.1
경제활동인구(15세 이상)	298.1	329.8	10.6
취업자	286.0	314.0	9.8
실업자	12.1	15.8	30.6

## 2 고용동향

### □ 총괄

- (고용보험 피보험자수) 고용보험 가입자수는 2022년 기준 138,271명으로 전년대비 3.8%증가하였으나, 증가폭이 2020년 기점으로 낮아지고 있음

< 연도별 피보험자수<sup>8)</sup> >

(단위 : 명, %)

구 분	2018년	2019년	2020년	2021년	2022년
고용보험 피보험자수	113,288	119,215	126,730	133,211	138,271
전년대비 증감율	5.0	5.2	6.3	5.1	3.8

5) 국제연합(UN)이 정한 바에 따라 65세 이상 노인인구 비율이 전체인구의 7%이상을 차지하는 사회

6) 경제활동인구/서구인구\*100

7) 출처: KOSIS 국가통계포털 > 주제별 통계 > 노동 > 지역별고용조사 > 시군구 경제활동인구 총괄

8) 한국고용정보원 DIS 고용행정통계 > 노동시장현황 > 고용보험가입자 > 월별 피보험자현황

- (취업률) 구인건수에 비해 구직건수가 많은 상황이나 그 차이가 크지 않고 구인건수는 전년대비 늘어났으나 구직건수 및 취업건수가 전년대비 감소 현상을 보임

< 연도별 구인·구직·취업건수 및 취업률<sup>9)</sup> >

(단위 : 명, %)

구 분	구인건수		구직건수		취업건수		구인 <sup>10)</sup> 배수	취업 률 <sup>11)</sup>
		전년대비 증감율		전년대비 증감율		전년대비 증감율		
2022년	46,567	9.8	57,558	△4.4	18,964	△11.2	0.80	32.9
2021년	42,405	58.2	60,195	10.3	21,354	29.5	0.70	35.5
2020년	26,802	△3.2	54,561	11.0	16,494	△3.0	0.49	30.2
2019년	27,674	△18.0	49,162	4.5	17,002	△18.1	0.56	34.6
2018년	33,743	△8.3	47,057	△5.1	20,749	△4.6	0.72	44.1

□ **성별·연령별 고용동향**

- (성별 고용보험 피보험자 수) 고용보험 피보험자수는 2022년 남자 79,287명, 여자 58,984명이므로 전년대비 남자 2.2%, 여자 6.1% 증가, 남자가 여성보다 높으며 지속적으로 남성감소 여성증가의 패턴을 보이고 있음

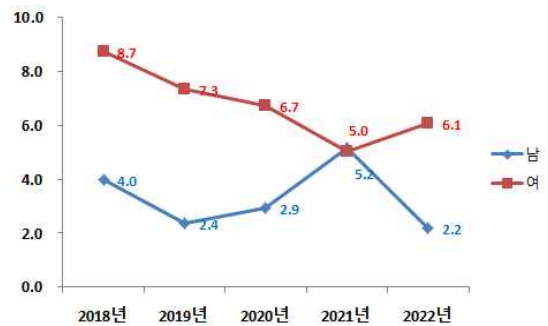
< 성별 고용보험 피보험자수<sup>12)</sup> >

(단위 : 명, %)

구 분	2021년		2022년	
	남자	여자	남자	여자
고용보험 피보험자수	77,603	55,608	79,287	58,984
구성비	58.3	41.7	57.3	42.7
전년대비 증감율	5.2	5.0	2.2	6.1

< 성별고용보험 피보험자수 증감율 >

(단위 : %)



9) 한국고용정보원 EIS 고용행정통계>노동시장현황 > 고용보험가입자 > 구인·구직취업현황(월)

10) 구인배수 : 신규 구인인원/신규 구직건수, 작을수록 구직이 어려움

11) 취업률 = 취업자수/신규 구직자수\*100

12) 한국고용정보원 EIS 고용행정통계 > 노동시장현황 > 고용보험가입자 > 월별 피보험자현황

- (성별 취업률) 구직과 취업 모두 여성이 상대적으로 높게 나타나며 취업률에서도 격차가 크지 않고, 그 비율도 줄어들고 있는 것으로 보아 성별 차이가 크지 않는 것을 알 수 있음

< 성별 구직·취업건수 및 취업률<sup>13)</sup> >

(단위 : 명, %)

구 분	2021년		2022년	
	남자	여자	남자	여자
구직건수	24,978	35,217	23,249	34,309
구성비	41.5	<b>58.5</b>	40.4	<b>59.6</b>
취업건수	9,182	12,172	7,929	11,035
구성비	43.0	<b>57.0</b>	41.8	<b>58.2</b>
취업률	<b>36.8</b>	34.6	<b>34.1</b>	32.2

- (연령별 고용보험 피보험자 수) 서구 고용보험 피보험자수의 연령별 특성은 40-50대의 비중이 여전히 높으나 19세이하 및 20대에서 전년대비 고용보험 피보험자수가 오히려 감소하였고, 70세이상에서 전년대비 26.2% 이상의 증가세를 보이고 있음

< 연령별 고용보험 피보험자수<sup>14)</sup> >

(단위 : 명, %)

구 분	19세이하	20~29세	30~39세	40~49세	50~59세	60~69세	70세이상
고용보험 피보험자수	767	17,920	27,441	34,099	35,156	19,993	2,895
구성비	0.6	13.0	19.8	<b>24.7</b>	<b>25.4</b>	14.5	2.1
전년대비 증감율	△13.2	△1.1	2.5	1.7	3.1	14.1	26.2

13) 한국고용정보원 EIS 고용행정통계 > 노동시장현황 > 고용보험가입자 > 구인·구직취업현황(월)

14) 한국고용정보원 EIS 고용행정통계 > 노동시장현황 > 고용보험가입자 > 월별 피보험자현황

- (연령별 취업률) 연령별 취업률은 19세 이하를 제외하고는 30대가 가장 낮았으며 50대이상에서 높은 취업률을 보이고 있음

< 연령별 구직·취업건수 및 취업률<sup>15)</sup> >

(단위 : 건, %)

구 분	구직건수		취업건수		취업률
		구성비		구성비	
합계	57,558		18,964		32.9
19세이하	676	1.2	63	0.3	9.3
20 ~ 29세	12,436	21.6	3,935	20.7	31.6
30 ~ 39세	10,837	18.8	2,855	15.1	26.3
40 ~ 49세	11,713	20.3	3,635	19.2	31.0
50 ~ 59세	11,759	20.4	4,527	23.9	<b>38.5</b>
60 ~ 64세	6,594	11.5	2,477	13.1	<b>37.6</b>
65세이상	3,543	6.2	1,472	7.8	<b>41.5</b>



## □ 고용동향

- 전년도에 비해 취업자 수 및 고용률이 증가되고 있으나 실업률도 같이 증가하는 현상을 보임.

15) 한국고용정보원 EIS 고용행정통계 > 노동시장현황 > 고용보험가입자 > 구인·구직취업현황(월)

<고용동향(서구) 16)>

(단위 : %, %p, 천명)

구 분	'21년	'22년	증감(률)
고용률(15세~64세)	66.9	69.0	2.1
청년고용률(15세~29세)	43.7	46.2	2.5
여성고용률(15세~64세)	55.9	57.6	1.7
취업자 수(15세~64세)	286.0	314.0	9.8
상용근로자수	176.8	186.3	5.4
고용보험 피보험자 수	133.2	138.2	3.8
실업률	4.0	4.8	0.8

### 3 산업구조

#### □ 총 괄

- (사업체수 및 종사자 수) 2021년 12월말 기준 서구의 사업체수는 58,270개소로 인천시에서 18.9%를 차지하는 가장 많은 사업체 수를 가지고 있으며, 2019년 대비 종사자수 증가비율이 전국 및 인천시보다 높은 증가율을 보임

< 연도별 사업체 및 종사자수<sup>17)</sup> >

(단위 : 개, 명, %)

구 분		2016년	2017년	2018년	2019년	2021년
사업체수	전국	3,950,192	4,019,872	4,103,172	4,176,549	6,079,702
	인천	191,568	196,705	202,493	206,244	308,892
	서구	31,148	32,312	34,741	36,650	<b>58,270</b>
증감율	전국	2.0	1.8	2.1	1.8	45.6
	인천	3.0	2.7	2.9	1.9	49.8
	서구	3.7	3.7	7.5	5.5	<b>59.0</b>

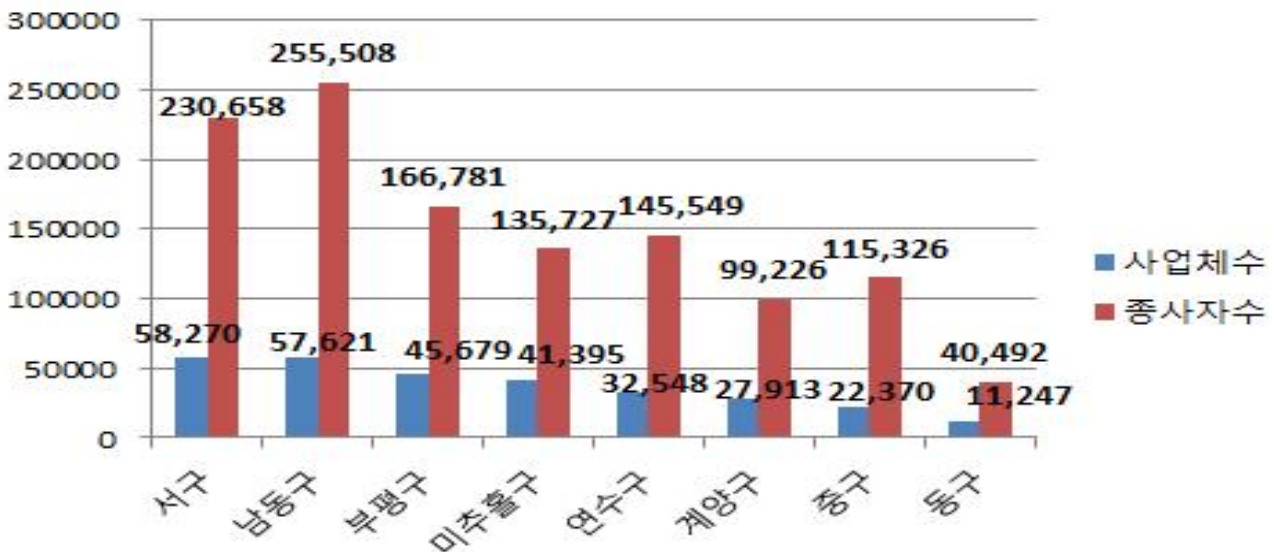
16) 출처: KOSIS 국가통계포털 > 주제별통계 > 노동 > 지역별고용조사 > 시군구 경제활동인구 총괄

17) 출처: KOSIS 국가통계포털 > 온라인 간행물 > 주제별 > 경제일반 경기/기업경영 > 전국사업체조사

구 분		2016년	2017년	2018년	2019년	2021년
종사자수	전국	21,259,243	21,626,904	22,234,776	22,723,272	24,931,600
	인천	1,004,783	1,034,344	1,070,454	1,092,494	1,223,448
	서구	173,302	179,753	194,746	201,729	<b>230,658</b>
평균 규모	전국	1.8	1.7	2.8	2.2	9.7
	인천	2.0	2.9	3.5	2.1	12.0
	서구	4.4	3.7	8.3	3.6	<b>14.3</b>

\* 경제총조사와 통합 실시된 2021년 기준 사업체조사에서는 별도의 사업장이 없는 사업체(전자상거래, 1인미디어, 프리랜서 등 가구 내 사업체)도 조사대상에 포함하여 조사대상 확대 됨

< 인천 구별 사업체 및 종사자수<sup>18)</sup> >



- (규모별 사업체수 및 종사자 수) 규모별로 보면 20인 미만 사업장이 서구 전체의 97.3%를 차지하고 있으며, 100인 이상 사업장의 비율은 0.3%이며, 종사자수로 보면 서구 전체의 59.5%가 20인 미만 사업장에 종사하고 있음. 종사자수가 많은 남동구의 경우 서구에 비해 20인이상 100인 미만 규모에서 사업체 수 및 종사자 수가 많이 분포되어 있음

18) 출처: KOSIS 국가통계포털 > 온라인 간행물 > 주제별 > 경제일반 경기/기업경영 > 전국사업체조사

< 규모별 사업체 및 종사자수<sup>19)</sup>>

(단위 : 명, %)

구 분	계	5인미만	5~19인	20~99인	100~299인	300인이상
사업체수	58,270	49,009	7711	1387	136	27
구성비	100	84.1	13.2	2.4	0.2	0.05
종사자수	230,658	72,455	64810	52718	20999	19676
구성비	100	31.4	28.1	22.9	9.1	8.5

## □ 제조업 · 산업단지 중심 산업구조

- 2021년 12월말 기준 산업별 사업체수는 도·소매업과 제조업이 각각 14,122개소, 9,917개소로 서구 전체의 41.2%를 차지하고 있고, 종사자의 경우 30.4%가 제조업에 종사하고 있음.
- 사업체수와 종사자 수는 전년 대비 다소 증가 되었는데 그 분야로는 정보통신업분야에서 사업체 및 종사자가 크게 증가되었음. IHP 도시첨단산업단지 입주 및 각종 개발사업 등으로 많은 인구가 유입 되면서 전문·과학 및 기술 서비스업, 교육 서비스업, 정보통신업이 증가되고 있지만, 지역의 일자리 중에서 제조업 종사자 비중이 가장 높은 전형적인 제조업 중심 도시임.

< 산업별 사업체 및 종사자수<sup>20)</sup>>

(단위 : 개, 명, %)

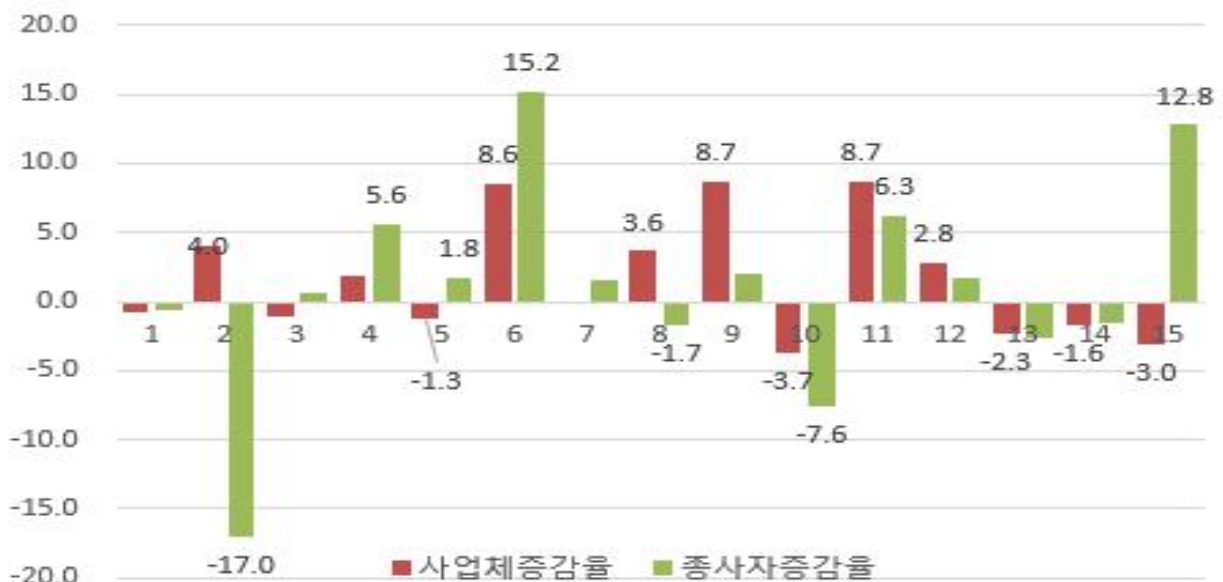
구 분	사업체수		종사자수	
	개	구성비	명	구성비
합 계	58,270	100	230,658	100
1. 제조업	9,917	17.0	70,097	30.4
2. 건설업	4,549	7.8	13,892	6.0
3. 도매 및 소매업	14,122	24.2	33,785	14.6
4. 운수 및 창고업	6,755	11.6	17,013	7.4

19) 출처: KOSIS 국가통계포털 > 온라인 간행물 > 주제별 > 경제일반 경기/기업경경영 > 전국사업체조사

20) 출처: 인천 서구 사업체조사보고서(2020년기준) - 서구 홈페이지

구 분	사업체수		종사자수	
		구성비		구성비
5. 숙박 및 음식점업	6,531	11.2	15,766	6.8
6. 정보통신업	799	1.4	3,433	1.5
7. 금융 및 보험업	251	0.4	1,779	0.8
8. 부동산업	3,074	5.3	5,453	2.4
9. 전문,과학 및 기술 서비스업	1,398	2.4	7,438	3.2
10 사업시설 관리,사업 지원 및 임대 서비스업	1,351	2.3	5,933	2.6
11. 교육 서비스업	2,311	4.0	13,735	6.0
12. 보건업 및 사회복지 서비스업	1,378	2.4	19,955	8.7
13. 예술,스포츠 및 여가관련 서비스업	1,368	2.3	3,043	1.3
14. 협회 및 단체 수리 및 기타 개인서비스업	4,116	7.1	8,233	3.6
15. 기타	350	0.6	11,103	4.8

< 2020년 대비 2021년 산업별 사업체 및 종사자 증감율<sup>21)</sup> >



21) 출처: 인천 서구 사업체 조사보고서(2020년기준) - 서구 홈페이지

출처: KOSIS 국가통계포털 > 온라인 간행물 > 주제별 > 경제일반 경기/기업경영 > 전국사업체조사

- 서구에는 8개의 산업단지가 조성되어 있으며, 2022년 12월말 기준 1,857개의 사업체가 밀집되어 있으며, 28,310명의 종사자가 근무하고 있음

< 관내 산업단지별 사업체수 및 종사자수 현황<sup>22)</sup> >

(단위 : 개, 명)

구 분	합 계	인천기계 일반산단	인천서부 일반산단	한국수출 (주)안 국가산단	인천 일반산단	청라 1지구 일반산단	부티폴 파크산단	IHP도시 첨단산단	I-Food Park 일반산단
사업체수	1,827	52	257	305	229	35	768	131	50
종사자수	28,310	825	5,247	6,570	2,804	662	9,585	1,647	970

## 4 서구의 노동시장 현황 및 과제

### □ 제조업 · 산업단지 일자리 창출력 제고

- 서구는 8개 권역의 공업지역<sup>23)</sup>과 8개의 산업단지가 조성되어 있고, 2021년 기준 전체 사업체수 대비 제조업체수는 17.0%, 종사자는 30.4%로 전국 · 인천 평균보다 높은 구성비율을 가지고 있음
- 산업단지 내 근로자들의 출퇴근 편의를 위해 통근버스 운영 시간대 다양화 등 개선책 마련 및 일자리 창출 기반 마련을 위한 환경개선사업을 지속적으로 실시하고, 중소기업 지원체계를 강화할 필요성이 있음

< 제조업 사업체수·종사자수<sup>24)</sup> >

(단위 : 개, 명, %)

구 분	사업체수			종사자수		
	전체산업	제조업	제조업 비율	전체산업	제조업	제조업 비율
전국	6,079,702	579,050	9.5	24,931,600	4,217,537	16.9
인천	308,892	33,574	10.9	1,223,448	250,357	20.5
서구	<b>58,270</b>	<b>9,917</b>	<b>17.0</b>	<b>230,658</b>	<b>70,097</b>	<b>30.4</b>

22) 2022년도 말 기준 FACTORY ON 시스템 추출자료

23) 인천서구 공업지역 재생 및 활성화 방안 수립 연구용역(2016.4.)

24) 출처: KOSIS 국가통계포털 > 온라인 간행물 > 주제별 > 경제일반 경기/기업경영 > 전국사업체조사

## □ 지역내 양질의 청년 일자리 창출 필요

- 2022년도 기준 서구 20~39세 청년층의 고용보험 피보험자수 비중은 전국 및 인천시에 비해 낮은 편으로 높은 청년층 인구 비중을 고려하여 청년일자리 창출 필요
- 지역발전의 원동력으로써 청년층이 삶터이자 일터로 서구에서 정착할 수 있도록 입지-취창업-정주(생활)의 연계형 청년 일자리 정책 및 입직과 취업 주기별 맞춤형 지원 필요

<청년층 피보험자수 비교<sup>25)</sup>>

(단위 : 명, %)

구 분	2020년		2021년		2022년	
	20세~39세	구성비	20~39세	구성비	20~39세	구성비
전국	5,709,183	40.5	5,778,854	39.7	5,769,414	38.7
인천	223,629	36.4	230,460	35.8	229,326	34.8
서구	42,993	33.9	44,880	33.7	45,361	32.8

## □ 구인·구직자간 일자리 미스매치 해소

- 2022년 기준 구인이 가장 많은 직종은 제조 단순직이며, 구직이 가장 많은 직종은 사무직으로 제조업의 취업기피 현상 해소와 사무직 및 서비스 직의 제조업 취업 유도를 위한 다각적인 정책이 요구 됨

< 직업별 인력수급 현황<sup>26)</sup>>

(단위 : 명, %)

구 분	구인 건수	구직 건수	과부족 인원	과부족 현황	취업 건수	취업률	
						전년대비 증감	
합 계	46,567	57,558	△10991		18,964	32.9	△2.5
제조 단순직	<b>8,227</b>	2,684	5,543	구인 과잉	1,053	39.2	△0.1
금속·재료 설치·정비·생산직 (판금·단조·주조·용접· 도장등)	3,985	976	3,009		342	35.0	△7.6

25) 한국고용정보원 EIS 고용행정통계 > 노동시장현황 > 고용보험가입자 > 월별 피보험자현황

26) 한국고용정보원 EIS 고용행정통계 > 노동시장현황 > 고용보험가입자 > 월별 피보험자현황

구분	구인 건수	구직 건수	과부족 인원	과부족 현황	취업 건수	취업률	
							전년대비 증감
기계 설치·정비·생산직	4,623	1,964	2,659	구인 과잉	728	37.1	△1.4
화학·환경 설치·정비·생산직	1,383	374	1,009		148	39.6	0.5
운전·운송직	3,369	2,553	816		949	37.2	△2.0
돌붙 서비스직(간병·육아)	4,914	4,199	715		2,149	51.2	△2.0
인쇄·목재·공예 및 기타 설치·정비·생산직	1,101	693	408		154	22.2	△11.6
식품가공생산직	898	575	323		166	28.9	0.1
전기·전자 설치·정비·생산직	2,386	2,274	112		775	34.1	△4.8
<b>경영·행정·사무직</b>	<b>5,161</b>	12,671	△7,510	구인 부족	3,708	29.3	△2.2
예술·디자인·방송직	351	2,811	△2,460		678	24.1	△3.0
보건·의료직	823	2,967	△2,144		950	32.0	△3.7
사회복지·종교직	750	2,804	△2,054		869	31.0	△5.1
영업·판매직	1,179	2,473	△1,294		538	21.8	△3.2
<b>청소 및 기타 개인서비스직</b>	1,222	2,476	△1,254		<b>1,529</b>	61.8	9.4
정보통신 연구개발직 및 공학기술직	128	1,370	△1,242		408	29.8	△2.9
음식 서비스직	1,735	2,924	△1,189		768	26.3	△3.7
경호·경비직	247	1,414	△1,167		638	45.1	2.7
교육직	176	1,150	△974		224	19.5	△5.7
관리직(임원·부서장)	439	1,332	△893		380	28.5	△1.8
제조 연구개발직 및 공학기술직	1124	1,561	△437		558	35.7	△2.6
건설·채굴직	1376	1784	△408		435	24.4	△7.0
건설·채굴 연구개발직 및 공학기술직	478	559	△81		229	41.0	△8.9
기타	492	2,970	△2,478		588	19.8	△9.8

## □ SWOT 분석



### SO (강점활용기회확대)

- 산업단지 고용환경 개선사업 등 일터로의 경쟁력 강화를 위한 복합적인 일자리 정책 발굴과 지원
- 뷰티폴파크, I-FOOD PARK 무료통근버스 운영으로 산업단지 활성화

### ST (강점활용위기극복)

- 서비스업종의 일자리 창출 대책
- 중소기업 자금 지원을 통한 육성정책
- 중소기업 경쟁력 강화 지원사업 추진
- 청년층을 위한 지속가능한 일자리 발굴

### WO (기회활용약점극복)

- 기업&일자리 지원센터 활성화로 취업연계 강화
- 여성 및 노인 등 계층별 맞춤형 직업훈련 교육추진
- 교육훈련-고용서비스 통합형 일자리 정책수립

### WT (생존전략)

- 제도적인 정책 마련으로 신규 기업유치 및 창업지원으로 청년층 유출 방지
- 지역특성에 맞는 맞춤형 일자리정책 추진

### Ⅲ

## 2023년 일자리 목표

### 1 비전 및 전략

비전

일자리 많고 기업하기 좋은 경제 활력도시, **서구!**

민선8기  
목표

안정적인 일자리 **60,247개** 창출

2023년  
목표

맞춤형 일자리 확대를 통한  
좋은일자리 **13,970개** 창출

#### 5개 추진전략

청년 일자리 확대

맞춤형  
일자리 지원 및 발굴

사회적경제 활성화 및  
일자리 질 개선을 통한  
일자리 창출

산업단지 및 중소기업  
지원을 통한 일자리 창출

상생·협력을 통한  
고용 창출

#### 14개 실천과제

- ① 청년 창업 인프라 조성
- ② 청년 일자리 지원 및 취업역량 강화

- ③ 맞춤형 취업지원서비스 확대
- ④ 신중년 일자리 창출 및 확대
- ⑤ 여성친화 일자리 발굴 및 창출
- ⑥ 취업취약계층 일자리 창출 지원
- ⑦ 공공서비스 일자리 창출 지원

- ⑧ 사회적경제 활성화 인프라 구축
- ⑨ 사회적경제조직 육성·지원
- ⑩ 일자리 질 개선 사업 추진

- ⑪ 산업단지·공업지역 고용환경 개선
- ⑫ 중소기업 육성 지원

- ⑬ 지역고용거버넌스 활성화
- ⑭ 민간 기업 유치 및 상생·협력 일자리 창출

추진  
전략  
및  
실천  
과제

## 2 공통 일자리 목표

(단위 : %, %p, 명)

구 분	'22년 일자리 실적	'23년 일자리 목표	
	실적	목표	증감률
고용률(15세~64세)	69.0	69.1	0.1
청년고용률 (15세~29세)	46.2	46.3	0.1
여성고용률 (15세~64세)	57.6	57.7	0.1
취업자 수	314,000	314,310	0.1
상용근로자 수	186,300	186,480	0.1
고용보험 피보험자수	138,200	138,370	0.1

\* 자료 : KOSIS 국가통계포털 > 지역별 고용조사 / EIS 고용행정통계 > 월별 피보험자현황

## 3 분야별 목표

(단위 : 명, 백만원)

구 분	'23년 목표 (인원)	예 산			
		합계	국비	시비	군구비
총 계	13,970	82,964	47,111	16,113	19,740
청년 일자리 확대	2,298	1,186	90	237	859
맞춤형 일자리 지원 및 발굴	10,570	76,854	46,215	15,257	15,382
사회적경제 활성화 및 일자리 질개선을 통한 일자리 창출	496	3,107	705	168	2,234
산업단지·중소기업 지원을 통한 일자리 창출	436	1,816	101	451	1,264
상생·협력을 통한 고용 창출	170	1	-	-	1

## 4 민선 8기 종합계획과 연계성

- 민선8기 종합계획의 청년일자리 확대, 맞춤형 일자리 지원 및 발굴, 사회적 경제 활성화 및 일자리 질 개선을 통한 일자리 창출, 산업단지 및 중소기업 지원을 통한 일자리 창출, 민간기업 상생·협력을 통한 고용창출 5대 전략은 종합계획의 목표달성과 전략 실천을 위해 정합성과 일관성 유지

# IV

# 세부 실천 과제

추진전략	실천과제	세부사업내용
청년 일자리 확대	청년 창업 인프라 조성	<ul style="list-style-type: none"> <li>▷ 선한가치 추구 창업 청년 서포트사업</li> <li>▷ 정서진 아라뱃길 청년 창업 공간 조성사업</li> </ul>
	청년 일자리 발굴 및 창출	<ul style="list-style-type: none"> <li>▷ 취업성공 디딤돌 청년인턴사업</li> <li>▷ 포스트 코로나 중소기업 청년일자리 지원사업</li> <li>▷ 청년 자격증 응시료 지원</li> <li>▷ 로봇AI(인공지능) 산업 육성 프로젝트</li> </ul>
맞춤형 일자리 지원 및 발굴	맞춤형 취업지원서비스 확대	<ul style="list-style-type: none"> <li>▷ 기업&amp;일자리 지원센터 운영</li> <li>▷ 상시 취업지원 시스템 구축</li> <li>▷ 찾아가는 취업지원서비스 제공</li> </ul>
	신중년 일자리 창출 및 확대	<ul style="list-style-type: none"> <li>▷ 친환경 녹색 표면처리 전문가 양성사업</li> <li>▷ 신중년 경력형 일자리 사업</li> <li>▷ 신중년 사회공헌 사업</li> </ul>
	여성친화 일자리 발굴 및 창출	<ul style="list-style-type: none"> <li>▷ 경력단절여성 여성경제독립프로젝트</li> <li>▷ 에듀크리에이터 양성사업</li> <li>▷ 거주외국인 직업교육</li> <li>▷ 결혼이민자 일자리 지원사업</li> <li>▷ 결혼이민자 외국인 강사 파견</li> </ul>
	취업취약계층 일자리 창출 지원	<ul style="list-style-type: none"> <li>▷ 노인 일자리 및 사회활동 지원 사업</li> <li>▷ 장애인 일자리 사업</li> <li>▷ 장애인 직업재활 프로그램</li> <li>▷ 자활근로사업</li> <li>▷ 공공근로 사업</li> <li>▷ 지역공동체일자리사업</li> </ul>
	공공서비스 일자리 창출 지원	<ul style="list-style-type: none"> <li>▷ 아동복지 지원 사업</li> <li>▷ 사회서비스 제공 사업</li> <li>▷ 보건서비스 지원 사업</li> <li>▷ 깨끗한 환경 조성 사업</li> <li>▷ 공원·녹지 관리 사업</li> <li>▷ 생활체육지도사 배치사업</li> <li>▷ 지역화폐 운영 사업</li> </ul>
사회적경제 활성화 및 일자리 질개선을 통한 좋은 일자리 창출	사회적경제 활성화 인프라 구축	<ul style="list-style-type: none"> <li>▷ 사회적경제마을지원센터 운영</li> <li>▷ 사회적경제 네트워크 구축사업</li> </ul>
	사회적경제조직 육성·지원	<ul style="list-style-type: none"> <li>▷ 사회적기업 육성 지원</li> <li>▷ 마을기업 육성 지원</li> </ul>
	일자리 질개선 사업 추진	<ul style="list-style-type: none"> <li>▷ 생활임금제 운영</li> <li>▷ 일·가정 양립 지원사업</li> </ul>
산업단지 및 중소기업 지원을 통한 일자리 창출	산업단지·공업지역 고용환경개선	<ul style="list-style-type: none"> <li>▷ 뷰티폴파크 무료통근버스 운영사업</li> <li>▷ I-FOOD PARK 무료통근버스 운영사업</li> <li>▷ 산업단지 및 공업지역 환경개선 사업</li> </ul>
	중소기업 육성 지원	<ul style="list-style-type: none"> <li>▷ 중소기업육성기금 용자지원</li> <li>▷ 기술경쟁력 강화 지원</li> <li>▷ 해외 판로개척 지원사업</li> <li>▷ 소기업·소상공인 특례보증 지원</li> </ul>
상생협력 일자리 창출	지역 거버넌스 활성화	<ul style="list-style-type: none"> <li>▷ 노사민정협의회 운영 활성화</li> <li>▷ 민·관협력 일자리 네트워크 활성화</li> <li>▷ 고용복지+센터 협업 추진</li> </ul>
	민간기업 유치 및 상생협력 일자리 창출	<ul style="list-style-type: none"> <li>▷ 코스트코 청라</li> <li>▷ 청라 도시첨단사업단지(IHP)</li> <li>▷ 인천 로봇랜드</li> <li>▷ 하나금융타운</li> </ul>

**[전략1. 청년 일자리 확대]**

**청년 창업가 발굴·육성을 위한 청년 창업 인프라 조성**

**□ 목적 및 배경**

- 서구 안에서 창업에 도전하는 청년에게 창업공간을 제공하고 청년 스스로 자생력을 키울 수 있도록 다양한 지원사업을 추진

**□ 사업내용**

- 선한가치 추구, 창업청년 서포트 사업
  - 사업대상 : 인천 거주자로 서구 사업자등록한 초기 청년기업 6개사
  - 사업내용 : 1년차(2022년) : 창업간접비 지원(1천만원)  
2년차(2023년) : 신규 청년 고용시 인건비 지원(180만원, 10개월 간)
  - 사업예산 : 112,320천원(국비 56,160 / 구비 56,160)
- 정서진 아라뱃길 청년창업공간 운영
  - 사업대상 : 예비 또는 초기 청년 창업가 6개팀(인천 거주)
  - 지원기간 : 입주일로부터 1년간
  - 지원내용 : 창업공간, 초기창업사업기반구축비(월 최대 30만원)
  - 사업예산 : 40,400천원(전액구비)

**□ 기대효과**

- 서구만의 창업생태계 구축을 위한 지속가능한 창업환경을 조성을 통하여 창업 확산과 간접일자리 창출효과로 지역경제 활성화 기여

**【'23년 추진계획】**

구 분		목표인원 및 예산	
일자리 창출 성과목표		12명	
사업비	계	152,720천원	
	국비	56,160천원	
	지방비	시도비	-
		시군구비	96,560천원
	민자	-	

**[전략1. 청년 일자리 확대]**

**청년층의 고용 기회 확대를 위한 청년 일자리 발굴 및 창출**

**□ 목적 및 배경**

- 미래산업 분야의 청년 인재 양성 및 일자리 창출, 행정인턴 경력형성 및 취업역량 강화, 중소기업 고용기회 확대 등으로 청년 실업 해소에 기여
- 인천 로봇랜드 입주기업의 산업특성에 맞춰 4차산업혁명 핵심분야의 인재 양성을 위한 교육과정을 구성하여, 로봇랜드 입주기업 및 관련분야 취업지원을 통해 고용창출 효과 제고

**□ 사업내용**

- 취업성공 디딤돌 청년인턴사업
  - 운영기간 : (1기) 2023. 1. ~ 6. (2기) 2023. 7. ~ 11.
  - 사업대상 : 관내 만 34세 이하 미취업 청년(52명)
  - 사업내용 : 공공기관 인턴 근무경험 제공 및 취업지원서비스 제공
  - 사업예산 : 681,180천원(전액구비)
- 포스트코로나 중소기업 청년일자리 지원사업(4명)
  - 2021년 선정된 기업에 인건비 계속 지원(매월)
    - ▶ 인건비 80%(월 최대 160만원) 지원
  - 청년에게 역량강화 지원금 지원(분기별)
    - ▶ 청년 1인당 10만원 한도 내에서 3회 지원
  - 사업예산 : 55,248천원(국비 34,380 구비 20,868)
- 청년 자격증 응시료 지원(2,200명)
  - 사업기간: 2023. 3. ~ 11.
  - 사업대상: 신청일 기준, 서구에 주민등록 되어 있는 만 19세 ~ 39세 청년
  - 지원내용: 1인 1회 자격증 시험 응시료 실비 지원
  - 사업예산 : 151,950천원(국비 150,000 구비 1,950)

○ 로봇·AI(인공지능) 산업 육성 프로젝트(지산맞)

- 사업목표

사업명	수행기관	사업목표(명)		
		선발	수료	취업
로봇·AI(인공지능) 산업 육성 프로젝트	(사)한국코딩드론메이커스	① 좋은 일자리 연계사업 : 취업연계 30명		
		② 로봇·AI(인공지능) 핵심인재 양성사업		
		30	24	17

① 좋은 일자리 연계사업 : 로봇랜드 내 무료 직업소개소 설치로 구인·구직 미스매치 해소

② 융합 AI(인공지능)·로봇 핵심인재 양성사업

· 기업요구에 맞춘 창의적인 인재를 육성하여 로봇타워 내 입주기업체(59개)에 취업연계

· 교육기간 : 2023. 2. 6. ~ 5. 12.

- 사업대상 : 관련 전공자, 유사업종 경력자, 청년

- 사업기간 : 2023. 1. ~ 12.

- 수행기관 : (사)한국코딩드론메이커스

- 사업예산 : 145,000천원(시비 87,000, 구비 58,000)

□ 기대효과

○ 중소기업의 전문인력 구인난을 해소하고 4차 산업혁명 전문분야 구인 수요를 충족하는 맞춤형 취업연계 등을 통해 청년층 안정적인 일자리 창출 도모

【'23년 추진계획】

구분		목표인원 및 예산	
일자리 창출 성과목표		2,286명	
사업비	계	1,033,378천원	
	국비	34,380천원	
	지방비	시도비	237,000천원
		시군구비	761,998천원
	민자		

**[전략2. 맞춤형 일자리 지원 및 발굴]**

**일자리 미스매치 해소를 위한 맞춤형 취업지원서비스 확대**

**□ 목적 및 배경**

- 취업에 어려움을 겪고있는 구민과 인력난을 겪고있는 구인기업 간 전문 직업상담사의 1:1 맞춤형 취업 상담 및 알선을 통해 취업률 향상에 기여
- 전문적이고 체계적인 취업지원시스템을 구축하여 안정적인 양질의 일자리 제공하고 구직자의 취업역량 강화를 위한 취업지원서비스 제공

**□ 사업내용**

- 사업기간 : 연중
- 운영인원 : 11명(시간선택제임기제 4명, 기간제근로자 5명, 지역공동체 2명)
- 운영현황
  - 맞춤형 취업상담 및 취업 연계(상시)
  - 역량강화 취업특강 운영(월1회)
  - 각종 채용행사 개최
    - ▶ 채용한마당(상·하반기), 찾아가는 구인·구직 만남의 날
    - ▶ 상설채용관(상시), 금요채용마당(매주 금)
    - ▶ 찾아가는 일자리발굴단(주1회), 찾아가는 취업상담실 운영(월2회)

**□ 기대효과**

- 코로나19 장기화로 인한 불안정한 취업시장에 전문적이고 체계적인 시스템 운영을 통한 맞춤형 취업지원서비스를 제공하여 구민들의 사회 경제적 참여를 확대하고 취업률 향상에 기여
- 채용행사를 통한 기업의 참여를 확대하여 양질의 일자리를 연계하고 기업의 구직난 해소

**【'23년 추진계획】**

(단위 :명, 천원)

구 분		목표인원 및 예산	
일자리 창출 성과목표		2,600명	
사업비	계	8,000천원	
	국비		
	지방비	시도비	6,000천원
		시군구비	2,000천원
	민자		

**[전략2. 맞춤형 일자리 지원 및 발굴]**

**5070세대 (재)취업 지원을 위한 신중년 일자리 창출 및 확대**

**□ 목적 및 배경**

- 일자리 시장 (재)진입에 어려움을 겪는 신중년의 제2의 직업으로서 일자리 창출 및 전문지식과 실무능력을 보유한 신중년 퇴직 전문인력의 사회적 활용 및 일자리 지원

**□ 사업내용**

**○ 친환경 녹색 표면처리 전문가 양성사업(지산맞)**

- 사업내용 : 표면분석 기초·심화 기술교육 훈련 및 채용 연계 지원
- 사업목표

교육인원	수료인원	취업인원	만족도	교육시간
30명	24명	17명	90%	240시간

- 사업예산 : 83,000천원(시비 74,000, 구비 8,300)

**○ 신중년 경력형 일자리 사업**

- 사업대상 : 만 50세 이상 70세 미만 서구 주민으로 수행업무 관련 3년 이상 경력자 또는 국가자격·공인자격 취득자 5명
- 사업내용

세부사업명	사업내용	채용인원	경력요건
50플러스 취업컨설팅	취업상담	2명	직업상담사 2급 이상 자격증 소지자, 인사·노무·상담분야 3년 이상 경력자
중장년 건강생활실천 코디네이터	중장년 대상 다양한 운동프로그램 운영	1명	생활스포츠지도사 2급 이상 자격증 소지자 또는 간호사 면허증 소지자
건강사각지대 찾아가는 건강상담실 운영	생활터 중심 찾아가는 건강상담실 운영	2명	영양사 또는 간호사 면허증 소지자 생활체육지도사 2급이상 자격증 소지자 또는 3년이상 경력자

- 사업예산 : 116,222천원(국비 58,111 구비 58,111)

## ○ 신중년 사회공헌 사업

- 사업대상 : 만 50세 이상 70세이하 서구 주민으로 수행업무 관련 3년이상 경력자 또는 공인자격 취득자 40명
- 사업내용 : 참여자와 참여기관 신중년 사회공헌활동 연계 및 관리
- 참여기관 : 사회적 기업, 예비사회적 기업, 사회적협동조합, 공공기관, 행정기관, 공익법인, 비영리법인·단체
- 사업예산 : 67,444천원(전액구비)

## □ 기대효과

- 열악한 근무여건, 생산직 근로자 기피현상 등으로 심각한 구인난을 겪는 인천지역 표면처리 업체 구인난 해소
- 퇴직전문 인력의 제2의 직업으로서 취업을 지원하고 제 2의 인생설계를 도모 및 새로운 일자리에 대한 도전으로 경력단절 최소화

### 【'22년 추진계획】

구 분		목표인원 및 예산	
일자리 창출 성과목표		75명	
사업비	계	266,666천원	
	국비	58,111천원	
	지방비	시도비	74,700천원
		시군구비	133,855천원
	민자	-	

[전략2. 맞춤형 일자리 지원 및 발굴]

여성경제활동 참여율 제고를 위한 **여성 친화 일자리 발굴 및 창출**

□ 목적 및 배경

- 낮은 여성경제활동 참가율 및 고용률 제고를 위한 여성친화적 일자리 환경구축 및 일자리 창출 도모

□ 사업내용

○ 경력단절여성 경제독립 프로젝트

사업명	수행기관	사업목표 및 내용		
		교육	수료	취업
① HACCP(해썹) 품질관리자 양성사업	인천서구 여성인력 개발센터	16	13	9
② 간호조무사(재취업) 양성과정		16	13	9

- 사업예산 : 79,000천원(시비 71,100 구비 7,900)

○ 에듀크리에이터 양성사업

- 개인 미디어장비(PC, 화상카메라, 스마트폰 등)을 활용하여 양질의 온라인 강의 콘텐츠를 만들 수 있도록 하여 방과후 강사들의 실업난 해소
- 수행기관 : 인천서구여성인력개발센터
- 사업예산 : 20,000천원(시비 14,000 구비 6,000)

○ 거주외국인 직업교육

- 사업대상 : 서구 거주 외국인 52명
- 사업내용 : 글로벌 영상 번역 전문가 양성 과정, 레진아트 자격증 과정, 온라인 창업 양성 과정, 바리스타 실습과정
- 사업예산 : 23,701천원(전액구비)

○ 결혼이민자 일자리 지원 사업

- 사업목표 : 결혼이민자 70명
- 사업내용 : 구인·구직 상담, 알선 및 면접동행, 취업 정보제공, 워크넷 연계 등 일자리 지원 서비스 제공
- 사업예산 : 40,000천원(시비 20,000 구비 20,000)

○ 결혼이민자 외국어 강사파견

- 사업대상 : 결혼이민자 12명
- 사업내용 : 서구 관내 어린이집, 유치원, 지역아동센터, 학교 등 지역 기관에 다문화이해교육 강사 파견 및 다문화 이해교육 진행
- 사업예산 : 18,000천원(전액구비)

□ 기대효과

- 일자리 구직 수요가 높은 서구의 특성을 반영하여 여성 취업역량 강화 및 맞춤형 일자리 창출로 여성 고용 활성화 및 지역경제력 증대
- 결혼이민여성의 사회 경제적 자립을 통한 한국생활의 안정적 기반 마련

**【'23년 추진계획】**

(단위 :명, 천원)

구 분		목표인원 및 예산	
일자리 창출 성과목표		182명	
사업비	계	180,701천원	
	국비	-	
	지방비	시도비	105,100천원
		시군구비	75,601천원
	민자	-	

[전략2. 맞춤형 일자리 지원 및 발굴]

**취업취약계층 일자리 창출 지원**

□ 목적 및 배경

- 취업취약계층에게 일자리를 제공하여 일정기간 소득을 보장하고, 일반 노동시장으로의 전이를 위한 실질적인 직무능력 습득 지원

□ 사업내용

○ 노인 일자리 및 사회활동 지원 사업

- 사업량 : 55개 사업단 5,511명
- 사업유형 : 공익형, 시장형, 사회서비스형, 취업형
- 수행기관 : 6개소(서구청, 노인인력개발센터, 서구노인복지관  
검단노인복지관, 가좌노인문화센터, 연희노인문화센터)
- 소요예산 : 21,356백만원 (국비 10,678 시비 5,339 구비 5,339)

○ 장애인 일자리 사업

- 지원대상 : 서구에 거주하는 만 18세 이상 등록 장애인
- 지원내용 : 165명

구분		사업내용	근무장소	보수액 (1인당, 월)	인원
일반형	전일제	복지행정 업무지원	23개 동 행정복지센터, 사회복지시설 등	2,010,580원	39명
	시간제			1,005,290원	23명
복지일자리		환경정비 주차계도 급식보조 등		538,720원	46명
중증장애인 공공일자리		장애인권익옹호 활동, 문화예술 활동 등	-	538,720원	3명
발달장애인 요양보호사 보조일자리		요양보호사 업무 보조	관내 요양원, 요양병원 등	1,260,220원	30명
시각장애인일자리		안마서비스 제공	관내 노인이용시설 등	1,427,900원	24명

- 사업예산 : 2,820,991천원(국비 1,157,091 시비 586,575 구비 1,077,325)

○ 장애인 직업재활 프로그램 (근로사업장)

- 사업인원 : 73명
- 사업내용
  - ▶ 장애인 근로사업장 : 종량제봉투 및 마스크 생산, 범정의무교육 및 프로그램 등
  - ▶ 작업활동프로그램 : 임가공사업 및 주20시간 프로그램 지원
- 사업예산 : 11,000천원(전액구비 11,000)

○ 자활근로사업

- 사업대상 : 만 18세 이상 64세 이하의 조건부 수급자 및 일반수급자, 만 18세 이상 65세 이하의 자활 특례자, 차상위계층
- 지원내용 : 안정적인 일자리와 급여, 전문 상담 서비스 제공하고, 향후 자립을 위해 필요한 자산형성 지원 등 종합적인 자립지원 서비스 제공
- 사업인원 : 500명
- 사업예산 : 7,702,029천원(국비 6,931,826 시비 539,142 구비 231,061)

○ 공공근로사업

- 사업대상 : 저소득 실업자
- 사업인원 : 13개부서 16개사업 64명(상·하반기 각 32명)
- 사업내용

연번	사업구분	세부사업
1	정보화 추진사업	각종 행정전산화 사업 등
2	공공서비스 지원사업	동물보호법 홍보, 각종 공공기관 도우미, 현황조사 및 실태조사 지원 등
3	환경정화사업	공공시설 정비 및 관리, 산업단지 환경정비, 공영주차장 관리사업 등
4	안전관리 및 기타사업	보훈단체 지원사업, 전통시장 관리, 대중교통 민원상담 등

- 사업예산 : 490,000천원(시비 245,000, 구비 245,000)

○ 지역공동체일자리 사업

- 사업대상 : 취업취약계층
- 사업인원 : 7개사업 11개부서 40명(상·하반기 각 20명)

- 사업내용

연번	사업구분	세부사업
1	지역자원 활용형	체육시설 안전 점검, 천연기념물 회화나무 주변 안전사고 및 재해예방 지원사업, 안전사고 및 재해·재난 예방 사업, 치매안심센터 휴식공간 안전사고 관리 및 치매파트너 발굴
2	지역기업 연계형	찾아가는 일자리발굴단 운영
3	서민생활 지원형	다문화가정 지원 사업
4	지역공간 개선형	아름다운 마을 만들기

- 사업예산 : 311,000천원(시비 233,250 구비 77,750)

□ 기대효과

- 취업 취약계층에게 개인의 능력과 적성에 맞는 맞춤형 일자리를 제공하여 소득창출과 사회참여 기회 제공

【'23년 추진계획】

(단위 :명, 천원)

구분		목표인원 및 예산	
일자리 창출 성과목표		6,353명	
사업비	계	32,690,623천원	
	국비	18,766,719천원	
	지방비	시도비	6,942,868천원
		시군구비	6,981,036천원
	민자	-	

## 공공서비스 일자리 창출 지원

### □ 목적 및 배경

- 구민을 위한 아동복지, 사회복지 등 공공서비스 제공을 통한 일자리 창출
- 클린서구 조성, 지역화폐 발행 등 지역 현안사업과 연계한 일자리 사업 적극 발굴을 통한 일자리 창출

### □ 사업내용

#### ○ 아동복지 지원 사업

- 대상사업 : 3개 사업, 322명
  - 아동복지교사파견지원, 지역아동센터 급식도우미, 아이돌보미 지원사업
- 사업예산 : 6,480,376천원(국비 4,095,578 시비 943,788 구비 1,441,010)

#### ○ 사회서비스 제공 사업

- 대상사업 : 7개 사업, 939명
  - 지역사회서비스투자사업, 청년마음건강지원사업, 노인맞춤돌봄서비스 사업, 장애인활동지원사업, 장애아동가족지원사업, 가사간병도우미, 산모신생아도우미
- 사업예산 : 34,196,673천원(국비 22,370,868 시비 6,691,203 구 5,134,602)

#### ○ 보건서비스 지원 사업

- 대상사업 : 3개 사업, 29명
  - 지역사회 통합건강증진사업, 지역사회중심 금연지원서비스사업, 방문건강 관리사업
- 사업예산 : 1,028,054천원(국비 514,027 시비 257,014, 구비 257,013)

#### ○ 깨끗한 환경 조성 사업

- 대상사업 : 3개 사업, 31명
  - 청소환경 서포터즈, 쓰레기선별장 관리, 바다지킴이 사업
- 사업예산 : 723,897천원(국비 31,910 시비 15,955 구비 676,032)

○ 공원·녹지 관리 사업

- 대상사업 : 7개 사업, 20명
  - 산불전문예방진화대, 감염목무단이동단속요원, 산림병해충예찰방제단, 일반 병해충방제, 산사태예방단, 가로수 및 녹지대 관리, 청라지역 공원 및 녹지관리 사업
- 사업예산 : 605,867천원(국비 193,584 시비 69,304 구비 342,979)

○ 생활체육지도사 배치사업

- 대상사업 : 3개 사업, 13명
  - 일반 생활체육지도사, 어르신 생활체육지도사자, 생활체육 동호인 클럽지도사
- 사업예산 : 570,080천원(국비 184,128 시비 150,815 구비 235,137)

○ 지역화폐 운영 사업

- 대상사업 : 1개사업, 6명
  - 지역화폐 서로e음 홍보 및 혜택플러스 및 배달서구 가맹점 관리
- 사업예산 : 102,496천원(전액구비)

□ 기대효과

- 공공서비스 제공을 통한 구민만족도 제고 및 직·간접적 일자리 창출

**【'23년 추진계획】**

(단위 :명, 천원)

구 분		목표인원 및 예산	
일자리 창출 성과목표		1,360명	
사업비	계	43,707,443천원	
	국비	27,390,095천원	
	지방비	시도비	8,128,079천원
		시군구비	8,189,269천원
	민자	-	

## 사회적경제 활성화 인프라 구축

### □ 목적 및 배경

- 사회적경제 활성화 인프라를 마련하여 지속가능한 사회적경제 생태계를 조성하여 새로운 일자리 창출 및 사회서비스 확충

### □ 사업내용

#### ○ 사회적경제마을지원센터 운영

- 사회적경제 활성화와 경쟁력 강화를 위한 지원 인프라 구축, 사회적경제조직 설립지원 상담, 사회적경제기업 판로지원, 사회적경제 역량 강화교육 실시

\* 사회적경제마을지원센터 현황

- 위 치 : 염곡로464번길 15, 8층(가정동)
- 설립일 : 2019. 9. 2.(2020. 1. 30. 현 위치 이전)
- 면 적 : 전용면적 984.54㎡(회의실, 교육장, 입주사무실, 소통공간, 코워킹룸)
- 조 직 : 총9명

#### ○ 입주기업 지원사업

#### ○ 사회적경제 네트워크 구축사업

- 사회적경제육성위원회 운영, 사회적경제조직 협의회 발족, 사회적경제 마을공동체 동별 네트워크 형성

### □ 기대효과

- 지속가능한 사회적경제 생태계 조성을 통해 사회통합과 주민의 삶의 질 향상에 기여

### 【'23년 추진계획】

(단위 :개, 천원)

구 분		목표인원 및 예산
일자리 창출 성과목표		60개(사회적기업 수)
사업비	계	757,328천원
	국비	
	지방비	
	시도비	
	시군구비	757,328천원
	민자	

**[전략3. 사회적경제 활성화 및 일자리 질 개선을 통한 좋은 일자리 창출]**

**좋은 일자리 창출을 위한 사회적경제조직 육성·지원**

**□ 목적 및 배경**

- 사회적기업·마을기업을 발굴·육성하여 다양한 분야에서의 사회경제형 일자리를 창출하고 취약계층 일자리 연계 및 지역주민의 삶의 질 향상 도모

**□ 사업내용**

**○ 사회적기업 육성 지원**

- 사업내용

구 분	일자리창출 지원	전문인력 지원
대 상	관내 (예비)사회적기업	
내 용	참여근로자 인건비(최저임금수준)	월 250만원 한도 인건비 지원
비 율	<ul style="list-style-type: none"> <li>• 인증 40%, 예비50%</li> <li>• 기타요건(취약계층, 계속고용 등) 충족 시 추가 20%</li> </ul>	인증 20~50%, 예비 10~20% (연차별 차등지원)
기 간	약정 체결일로부터 1년	약정 체결일로부터 1년

**○ 마을기업 육성 지원**

- 공모분야 : 예비, 1회차(신규,청년), 2회차(재지정), 3회차(고도화) 등
- 신청대상 : 공고일 기준 관할 군·구 내 소재하고 있는 사업장을 기반으로 마을기업 지정(운영)요건을 모두 충족한 법인
- 지원내용
  - 사업비 지원 : 예비(1천만원), 1회차(5천만원), 2회차(3천만원), 3회차(2천만원)
  - 공공기관 우선구매 대상
  - 인천광역시 마을기관 지원기관 경영컨설팅
  - 마을기업으로 육성하기 위한 다양한 홍보 및 판로 지원 등

□ 기대효과

- 사회적기업·마을기업 육성을 통한 취약계층을 위한 안정적인 좋은 일자리 창출

【'23년 추진계획】

(단위 :명, 천원)

구 분		목표인원 및 예산	
일자리 창출 성과목표		36	
사업비	계	950,000천원	
	국비	705,000천원	
	지방비	시도비	168,500천원
		시군구비	76,500천원
	민자	-	

**[전략3. 사회적경제 활성화 및 일자리 질 개선을 통한 좋은 일자리 창출]**

**좋은 일자리 창출을 위한 일자리 질 개선**

**□ 목적 및 배경**

- 일자리의 양적성장과 더불어 비정규직 차별개선, 일·가정 양립지원 등 근로여건 개선 노력을 통한 고용안정 및 삶의 질 향상 도모

**□ 사업내용**

**○ 생활임금제 운영**

- 구 소속·시설관리공단·문화재단 기간제 근로자 : 500여명
- 생활임금액 : 10,900원

**○ 일·가정 양립 지원사업**

- 아빠 육아휴직 장려금 지원 사업 : 관내 남성근로자 육아휴직자에 대한 지원금 지급(월 50만원씩 최대 7개월 지원)
- 구 소속근로자 일·가정 양립 지원 : 임신 여성공무원 당직제외, 가족돌봄휴가·육아시간 시행, 육아휴직자 대체인력 지원, 직장보육시설 운영

**□ 기대효과**

- 일자리 질 개선 노력을 통한 좋은 일자리 창출 및 지역사회 관심 제고

**【'22년 추진계획】**

(단위 :명, 천원)

구 분		목표인원 및 예산	
일자리 창출 성과목표		400	
사업비	계	1,400,280천원	
	국비	-	
	지방비	시도비	-
		시군구비	1,400,280천원
	민자	-	

**[전략4. 산업단지 및 중소기업 지원을 통한 일자리 창출]**

**일하고 싶은 일터 조성을 위한 고용환경 개선사업**

**□ 목적 및 배경**

- 제조업 기피 현상, 열악한 일자리 질 등으로 인력수급에 어려움을 겪는 지역산업(제조업·산업단지)에 제조업 환경 및 접근 편의성 향상을 통해 구직자 유인 일자리 정책 추진

**□ 사업내용**

- 뷰티폴파크 무료통근버스 운영사업
  - 대중교통으로 출·퇴근이 불편한 검단산단 근로자를 위한 통근버스 운행(버스 6대, 2개노선, 1일 이용인원 1,723명)
- I-FOOD PARK 무료통근버스 운영사업
  - I-FOOD PARK 내 대중교통 취약지역에 무료통근버스를 운영하여 근로자들의 교통불편 해소(버스 2대, 1개노선, 1일 이용인원 328명)
- 공업지역 환경정비 사업
  - 관내 공업지역 기반시설물 정비 등

**□ 기대효과**

- 산업단지 고용환경 개선 및 공업지역 환경정비 사업 등을 통한 지역 경제 활성화 및 일자리 창출

**【'23년 추진계획】**

(단위 :명, 천원)

구 분		목표인원 및 예산	
일자리 창출 성과목표		132명	
사업비	계	529,400천원	
	국비	-	
	지방비	시도비	349,580천원
		시군구비	179,820천원
	민자	-	

[전략4. 산업단지 및 중소기업 지원을 통한 일자리 창출]

기업 경쟁력 향상을 위한 **중소기업 육성 지원**

□ **목적 및 배경**

- 열악한 중소기업에 대한 다양한 지원정책으로 기업의 경영여건 개선 및 일자리 창출 도모

□ **사업내용**

○ **중소기업육성기금 융자지원**

- 관내 중소기업에 대한 금융기관의 협약대출 이차차액보전(1.5%~3.0%)
  - 사업대상 및 지원규모 : 관내 중소제조업체 50개사 내외

○ **중소기업 기술경쟁력 강화 지원사업**

- 사업목적 : 중소기업의 기술개발 및 지식재산 권리화를 통한 경쟁력을 갖춘 중소기업 육성
- 사업내용

사업명	세부	수행기관	사업 목표(건)
중소기업 기술경쟁력 강화 지원사업	지식재산 창출지원	인천상공회의소	67
	국제 지식재산 분쟁예방 컨설팅 지원	인천상공회의소	3
	중소기업 기술지원단	인천테크노파크	20
	제품인증 획득 지원	한국무역협회 인천지역본부	15

○ **해외 판로개척 지원사업**

- 사업목적 : 해외영업력 부족으로 판로 확보에 어려움을 겪고 있는 관내 중소기업 대상으로 해외시장 진출 기회 제공
- 사업내용

사업명	세부	수행기관	사업목표
해외판로개 척 지원사업	해외무역사절단 파견	서구청, 무역협회, 중소벤처기업진흥공단	10
	해외 바이어 화상 수출상담장 운영	서구청, 무역협회, 중소기업진흥공단	9
	해외무역 박람회 개별참가 지원	인천테크노파크	8
	해외지사화 지원	KOTRA, 인천상공회의소	9
	해외시장조사 지원	KOTRA	9

○ 소기업·소상공인 특례보증 지원

- 관내 소기업 및 소상공인에 대하여 기업당 5천만원 이내 1년(이후 은행의 동의하에 1년 단위 연장 가능) 대출 보증, 이차보전(최초 1년 1%) 지원

□ 기대효과

- 중소기업 경쟁력 강화를 통한 일자리 창출 및 지역경제 활성화

【'23년 추진계획】

(단위 :명, 천원)

구 분		목표인원 및 예산	
일자리 창출 성과목표		304명	
사 업 비	계	1,286,560천원	
	국비	100,500천원	
	지방비	시도비	101,500천원
		시군구비	1,084,560천원
	민자		

## 지역고용거버넌스 활성화

### □ 목적 및 배경

- 지역고용거버넌스 구축으로 사회적 대화를 활성화하여 지역고용현안 및 논의 의제 발굴을 통한 지역맞춤형 일자리 창출 도모

### □ 사업내용

#### ○ 노사민정협의회 운영 활성화

- 노사민정협의회 협의체 구성 및 본회의(연 2회), 지역 고용·노동 현안 의제 발굴

#### ○ 민·관협력 일자리 네트워크 활성화

- 지역주도 및 지역특화 일자리 발굴을 위한 협력네트워크 강화
- 인천여성고용 네트워크협의회, 인천서북부지역 고용서비스협의체, 서부고용복지+센터 운영위원회·실무협의회, 검단산단 고용환경개선 사업 운영협의회, 친환경 표면처리업 지역 고용 협의체 등

#### ○ 고용복지+센터 협업 추진

- 고용복지+센터와 협업을 통한 원스톱 고용서비스 제공
- 통합 취업지원 서비스 제공, 고용복지+센터 운영위원회·실무협의회·사례관리협의체 운영, 고용·복지 서비스 연계, 조건부 수급자 맞춤형 취업 능력향상 프로그램 운영 등

### □ 기대효과

- 지역고용거버넌스 구축, 민·관 협력, 유관기관 협력을 통한 지역 상생·협력 일자리 창출

### 【'23년 추진계획】

(단위 :명, 천원)

구 분			목표인원 및 예산
일자리 창출 성과목표			-
사업비	계		1,260
	국비		
	지방비	시도비	
		시군구비	1,260
	민자		-

## 민간기업 유치 및 상생 협력 일자리 창출

### □ 목적 및 배경

- 민간기업의 지역유치 및 상생협력을 통한 양질의 일자리 창출 및 지역경제 활성화 도모

### □ 사업내용

- 청라도시첨단산업단지(IHP) 조성: 자동차, 신소재, IT, 로봇 관련 R&D 및 제조
  - 규모: 1,170,530.7㎡(35만평) / 사업비: 4,900억원
- 코스트코 청라 유치: 회원제 창고형 할인매장
  - 규모: 58,707㎡(1.8만평) / 사업비: 870억원
- 인천로봇랜드 조성: 로봇산업진흥시설, 유원 및 부대시설
  - 규모: 769,279㎡(23만평) / 사업비: 7,113억원
- 하나금융타운 조성: 하나금융지주본사 및 계열사, 금융연구소
  - 규모: 246,671㎡(7만5천평) / 사업비 : 9,800억원

### □ 기대효과

- 민간기업의 지역유치 및 민·관 상생협력을 통한 양질의 일자리 창출 및 지역경제 활성화

### 【'23년 추진계획】

(단위 :명, 천원)

구 분		목표인원 및 예산	
일자리 창출 성과목표		170명	
사업비	계	-	
	국비	-	
	지방비	시도비	-
		시군구비	-
	민자	-	

실천과제명	1월	2월	3월	4월	5월	6월	7월	8월	9월	10월	11월	12월
<b>1. 청년 일자리 확대</b>												
<b>① 청년 창업 인프라 조성</b>												
① 선한가치 추구 창업 청년 서포트사업	계획	신규 고용 청년 인건비 지원										
② 정서진 아라뱃길 청년 창업 공간 조성 사업	계획	평가	공고	창업공간 지원								
<b>② 청년 일자리 발굴 및 창출</b>												
① 취업성공 디딤돌 청년인턴 사업	공고 선발	청년인턴 근무 취업 역량강화 교육				공고 선발	청년인턴 근무 취업 역량강화 교육					
② 포스트코로나 중소기업 청년일자리 지원사업	기선정된 기업 대상 청년 인건비 지원(매월)											
③ 청년 자격증 응시료 지원	공고				접수 및 응시료 지원						보고	
② 로봇AI(인공지능) 산업 육성 프로젝트	모집 및 교육훈련					취업연계						
	무료 직업소개소 운영 (구직자 취업연계·구인처 발굴)											
<b>2. 맞춤형 일자리 지원 및 발굴</b>												
<b>① 맞춤형 취업지원서비스 확대</b>												
① 기업&일자리 지원센터 운영	취업상담창구 운영(연중), 채용한마당(연2회)											
② 상시 취업지원시스템 구축	상설채용관(연중), 금요채용마당(매주)											
③ 찾아가는 취업지원서비스 제공	찾아가는 일자리 발굴단(매주 목), 찾아가는 취업상담실(월2회, 총12회)											
<b>② 신중년 일자리 창출 및 확대</b>												
① 친환경 녹색 표면처리 전문가 양성사업						홍보 및 모집	교육훈련	취업연계				
② 신중년 경력형 일자리 사업	참여자 모집	사업 추진										
③ 신중년 사회공헌 사업		협약 체결	참여자 모집	사회공헌 활동 (참여자↔참여기관)								
<b>③ 여성친화 일자리 발굴 및 창출</b>												
① 경력단절여성 여성경제독립프로젝트 [HACCP(해썹)품질관리사] [간호조무사(재취업) 양성과정]						홍보 및 모집	교육훈련	취업연계				
						홍보 및 모집	교육훈련	취업연계				
② 에듀크리에이터 양성사업	홍보 및 모집					교육 훈련		취업연계				
③ 거주외국인 직업교육	글로벌영상번역전문가양성과정, 레진아트자격증과정, 온라인창업양성과정 등											
④ 결혼이민자 일자리 지원사업	홍보	구인·구직 상담, 알선 및 면접동행, 취업정보제공 등									종료	
⑤ 결혼이민자 외국인 강사 파견	파견기관모집	강사 파견				파견기관모집	강사 파견					
<b>④ 취업취약계층 일자리 창출 지원</b>												
① 노인 일자리 및 사회활동 지원 사업	사업별 추진 (54개 사업단 / 5,258개)											
② 장애인 일자리 사업	사업별 추진(23개 동행정복지센터, 관내 요양원, 요양병원 등)											
③ 장애인 직업재활 프로그램(근로사업장)	연중											
④ 자활근로 사업	조건부 수급자 상담 및 일자리 배치											
⑤ 공공근로 사업	모집	상반기 사업추진 하반기 참여자 모집				하반기 사업추진						
⑥ 지역공동체 일자리 사업	모집	상반기 사업추진 하반기 참여자 모집				하반기 사업추진						
<b>⑤ 공공서비스 일자리 창출 지원</b>												
① 아동복지 지원 사업	아동복지교사파견지원 등 3개 사업(연중)											
② 사회서비스 제공 사업	장애인활동지원사업 등 7개 사업(연중)											
③ 보건서비스 지원 사업	통합건강증진사업 등 3개 사업(연중)											
④ 깨끗한 환경 조성 사업	청소환경 서포터즈 등 3개 사업(연중)											

실천과제명	1월	2월	3월	4월	5월	6월	7월	8월	9월	10월	11월	12월
⑤ 공원·녹지 관리 사업	산불전문예방진화대 등 7개 사업(연중)											
⑥ 생활체육지도자 배치사업	일반 생활체육지도사 등 3개 사업(연중)											
⑦ 지역화폐(서로e음) 운영 사업	기간제 채용	사용자 안내 및 홍보, 혜택플러스 및 배달서구 가맹점 관리										
<b>3. 사회적경제 활성화 및 일자리 질개선을 통한 좋은 일자리 창출</b>												
<b>① 사회적경제 활성화 인프라 구축</b>												
① 사회적경제마을지원센터 운영	사회적경제 활성화, 마을공동체 활성화, 주민자치회 지원											
② 사회적경제 네트워크 구축사업	사회적경제조직 협의회 발족, 사회적경제 마을공동체 동별 네트워크 형성											
<b>② 사회적경제조직 육성·지원</b>												
① 사회적기업 육성 지원	연중											
② 마을기업 육성 지원	인천광역시 마을기업 모집 공고에 따라 추진											
<b>③ 일자리 질개선 사업 추진</b>												
① 생활임금제 운영							대상자 파악	계획 수립	심의회 개최			
② 일·가정 양립 지원사업	육아휴직장려금(연중), 직육아휴직자 대체인력 지원, 직장보육시설 운영 등											
<b>4. 산업단지 및 중소기업 지원을 통한 일자리 창출</b>												
<b>① 산업단지·공업지역 고용환경개선</b>												
① 뷰티폴파크 무료통근버스 운영사업	통근버스 운행(2개 노선/ 45인승 버스 6대/1일 52회(출·퇴근 각 26회))											
② I-FOOD PARK 무료통근버스 운영사업	통근버스 운행(1개 노선/ 45인승 버스 2대/1일 10회(출근 6회 / 퇴근 4회))											
③ 산업단지 및 공업지역 환경개선 사업	연중											
<b>② 중소기업 육성 지원</b>												
① 중소기업육성기금 융자지원		계획 수립	모집 및 선정	육성기금 이차차액보전금 지원(분기별)								
② 기술경쟁력 강화 지원	사업계획 수립 협약체결, 모집공고			지원업체 모집 및 지원사업 추진							결과보고 사업정산	
③ 해외 판로개척 지원사업	계획 수립 및 참가기업모집			해외 박람회 개별참가 지원(8개사), 화상 수출상담회 추진(8개사)							결과보고 사업정산	
④ 소기업·소상공인 특례보증	특례보증 접수 및 추천, 이차보전 지원(연중)											
<b>5. 상생·협력을 통한 고용 창출</b>												
<b>① 지역고용거버넌스 활성화</b>												
① 노사민정협의회 운영 활성화	노사민정협의회 운영(연중)											
② 민관협력 일자리 네트워크 활성화	일자리 협력 네트워크 운영(연중)											
③ 고용복지+센터 협업 추진	원스톱 고용서비스 제공 및 위원회 운영(연중)											
<b>② 민간기업 유치 및 상생협력 일자리 창출</b>												
① 청라 도시첨단산업단지(IHP)	입주기업 유치(연중)											
② 코스트코 청라	영업개시 : 2024년 상반기, 정규직 신규 채용 예정											
③ 인천 로봇랜드	입주기업 유치(연중)											
④ 하나금융타운	일자리 창출 협약 민간기업 발굴(연중)~											

## □ 구민소통[홍보 전략]

홍보 대상 사업	홍보 시기	홍보 키워드	홍보 방법
청년 일자리 지원	연중(수시)	#청년센터 #서구1939 #청년공간 #청년소통·모임 #청년인턴 #자격증응시로 지원 #중소기업 청년 #청년일자리	○ (1단계) 보도자료, 구 홈페이지, SNS, 이음카드 배너, 전광판, 버스 광고, 포스터, 현수막 ○ (2단계) 유관기관·도서관, 스터디 카페 등 홍보 협조 공문 발송
맞춤형 구인·구직 취업지원 서비스 제공	연중(수시)	#일자리#채용 #구인구직#취업 #채용행사	○ Green서구, 소통1번가, SNS, 서로e음, 배너, 홍보용품, 리플릿 등
신중년 일자리 지원사업	연중(수시)	#신중년 #50플러스 #인생이모작	○ Green서구, 소통1번가, SNS, 서로e음 등
지역·산업맞춤형 일자리창출 지원사업	연중(수시)	#교육훈련 #일자리지원 #취업연계	○ Green서구, 소통1번가, SNS, 서로e음, 버스음성광고 송출
경력단절(보유)여성 지원	연중(수시)	#경력단절여성 #새일찾기 #여성 취창업지원	○ 그린서구, 보도자료, 문자, 구청 홈페이지 게재
노인일자리 및 사회활동지원사업	2023. 1분기	#노인일자리 참여자 모집	○ 그린서구, SNS, 보도자료, 현수막, 구청 홈페이지게재, SMS문자홍보
노인맞춤돌봄서비스 사업	2023. 1분기	#노인맞춤돌봄 서비스 확대 주친	○ 그린서구, 보도자료, 구청 홈페이지 게재
장애인복지사업안내	2023. 2분기	#장애인복지사업	○ 책자 제작
서로이음 장애인일자리센터	2023. 연 6회	#찾아가는 취업상담실	○ 홈페이지 게재
자활근로사업 확대 추진	2023. 연 2회	#자활근로사업단 홍보	○ 보도자료 게재
서구 아빠 육아휴직 장려금 지원	연중(수시)	#최대7개월 #지원확대 #아빠육아휴직 지원확대	○ 그린서구, 보도자료, 구청 홈페이지 게재, 캠페인 실시
중소기업 육성 지원	연중(수시)	#기술지원단 #스마트공장 #해외전시회 #무역사절단 #국내박람회	○ 소통1번가, KT-AnyFax, 기업정보지 게재