

함께 만드는 **내일** 든든하고 편안한 **서구**

2016 ~ 2020년
중기지방재정계획



인천광역시 서구

<http://www.seo.incheon.kr>

2016~2020년

중기지방재정계획

- 본 계획은 지방재정의 중장기적 전망을 제시하여
재원조달 및 투자재원 배분방향을 설정, 계획적인
재정운영을 위한 5년간의 연동화 계획으로,
- 계획기간의 사업별 계획은 경제·사회·행정의 여건
과 투자여건 변화에 따른 장래 예측의 한계라는
특수성으로 인하여 실제 예산반영과는 차이가
있을 수 있습니다.


인천광역시 서구

목 차

제1장 중기지방재정계획 개요	1
I. 계획의 의의 / 3	
II. 계획의 수립 및 체계 / 6	
제2장 재정운용 여건과 방향	9
I. 구정현황 및 비전 / 11	
II. 국가재정운용 여건 및 경제전망 / 13	
III. 우리구 재정여건과 운용방향 / 17	
제3장 분야별 정책방향 및 투자계획	21
I. 분야별 투자사업 전망 / 23	
II. 투자계획 / 27	
III. 분야별 자원배분 방향 및 투자계획 / 33	
IV. 중기 채무전망 / 44	
V. 통합재정수지 전망과 관리 / 45	
VI. 의무지출 및 재량지출 / 46	
VII. 지역통합재정통계 / 50	
제4장 중기지방재정계획	53
I. 회계별 재정규모 / 55	
II. 재정계획 / 56	
제5장 세부사업계획서	75
I. 부분별 현황(총괄) / 83	
II. 세부사업계획서 / 147	

제 1 장

중기지방재정계획 개요

- 
- I. 계획의 의의
 - II. 계획의 수립 및 체계

I

계획의 의의

□ 개념

- 지방자치단체의 발전 계획과 수요를 중·장기적으로 전망하여 반영한 다년도 예산으로서, 효율적인 자원배분을 통한 계획적인 지방재정 운용을 위해 수립하는 5년간의 연동화 계획

□ 계획의 필요성

- 중·장기적 시계에서 5개년 계획을 수립하고, 경제·사회적 여건 변화를 반영한 연동화 계획으로 운영
 - 지방자치단체의 비전과 정책우선순위를 반영하여 발전계획을 수립하고 지방재정의 예측가능성을 제고
 - 개별사업 검토 중심의 단년도 예산편성 과정에서 놓치기 쉬운 전략적 자원배분 기능을 강화
- 국가재정운용계획에서 제시하는 중·장기 중점재원 투자방향 및 주요사업계획을 반영하여 국가와 지방의 재정적 연계성을 확보
 - 중앙부처는 지역정책의 준거를 제시하고, 지방자치단체는 재정 운용의 기본 틀로 활용

□ 근거규정 및 연혁

○ 근거규정

<지방재정법>

제33조(중기지방재정계획의 수립 등) ① 지방자치단체의 장은 지방재정을 계획성 있게 운용하기 위하여 매년 다음 회계연도부터 5회계연도 이상의 기간에 대한 중기지방재정계획을 수립하여 예산안과 함께 지방의회에 제출하고, 회계연도 개시 30일 전까지 행정자치부장관에게 제출하여야 한다.

② 지방자치단체의 장은 제1항에 따른 중기지방재정계획(이하 "중기지방재정계획"이라 한다)을 수립할 때에는 행정자치부장관이 정하는 계획수립 절차 등에 따라 그 중기지방재정계획이 관계 법령에 따른 국가계획 및 지역계획과 연계되도록 하여야 한다.

③ 중기지방재정계획에는 다음 각 호의 사항이 포함되어야 한다.

1. 재정운용의 기본방향과 목표
2. 중장기 재정여건과 재정규모전망
3. 관련 국가계획 및 지역계획 중 해당 사항
4. 분야별 자원배분계획
5. 예산과 기금별 운용방향
6. 의무지출(법령 등에 따라 지출과 지출규모가 결정되는 지출 및 이가지출을 말하며 그 구체적인 범위는 대통령령으로 정한다. 이하 같다)의 증가율 및 산출내역과 재량지출(의무지출 외의 지출을 말한다. 이하 같다)의 증가율에 대한 분야별 전망과 근거 및 관리계획
7. 제59조에 따른 지역통합재정통계의 전망과 근거
8. 통합재정수지[일반회계, 특별회계 및 기금을 통합한 재정통계로서 순(純) 수입에서 순지출을 뺀 금액을 말한다] 전망과 관리방안
9. 투자심사와 지방채 발행 대상사업
10. 그 밖에 대통령령으로 정하는 사항

④ 행정자치부장관은 매년 중기지방재정계획의 수립에 필요한 다음 각 호의 사항이 포함된 지침을 지방자치단체에 통보할 수 있다.

1. 국가의 재정운용방향
2. 관련 국가계획 및 지역계획

3. 중기지방재정계획의 수립에 필요한 그 밖의 정보
4. 중기지방재정계획 수립의 기준
 - ⑤ 행정자치부장관은 관계 중앙관서의 장에게 제4항에 따른 지침의 작성에 필요한 정보를 제공하도록 요청할 수 있다. 이 경우 요청을 받은 관계 중앙관서의 장은 이에 협조하여야 한다.
 - ⑥ 행정자치부장관은 제1항에 따른 각 지방자치단체의 중기지방재정계획을 기초로 매년 종합적인 중기지방재정계획을 수립하고, 국무회의에 보고하여야 한다. 이 경우 행정자치부장관은 지방자치단체의 의견을 최대한 반영하도록 노력하여야 한다.
 - ⑦ 행정자치부장관은 제6항에 따라 종합적인 중기지방재정계획을 수립할 때에는 「국가재정법」에 따른 국가재정운용계획과의 연계성을 높일 수 있도록 관계 중앙관서의 장과 협의하여야 한다.
 - ⑧ 중기지방재정계획을 변경하는 경우에는 제1항·제2항·제6항 및 제7항을 준용한다.
 - ⑨ 중기지방재정계획의 수립에 관한 지방자치단체의 장의 자문에 응하도록 하기 위하여 각 지방자치단체에 지방재정계획심의위원회를 둔다.
 - ⑩ 제9항에 따른 지방재정계획심의위원회의 구성 및 운영 등에 필요한 사항은 해당 지방자치단체의 조례로 정한다.
 - ⑪ 지방자치단체의 장은 중기지방재정계획에 반영되지 아니한 사업에 대해서는 제37조에 따른 투자심사나 지방채 발행의 대상으로 해서는 아니 된다. 다만, 중기지방재정계획을 수립할 때에 반영하지 못할 불가피한 사유가 있는 경우는 예외로 한다.


○ 연 혁

- (' 88년) 중기지방재정계획 수립 법제화(지방재정법)
- (' 91년) 지방재정계획심의위원회를 설치 및 국무회의 보고 규정
- (' 93년) 국가계획 및 지역계획과 연동화 계획으로 운영
- (' 95년) 계획수립 결과를 관계 부처에 통보, 협의 추진
- (' 05년) 중기지방재정계획 수립 시기 조정(4월→11월)
- (' 07년) 사업예산제도 운영과 연계하여 수립
- (' 15년) 중기지방재정계획연도 변경(다음 회계년도부터 5회계연도)

II

계획수립 및 체계

□ 계획기간 : 2016 ~ 2020 (5년)



□ 계획대상

- 대상 : 일반회계 및 특별회계, 기금
- 기준 : '16년도 편성예산안(잠정계상)을 기준으로 하되,
'17년도 이후는 성장률·증가율을 반영한 전망치 적용

* 중기계획상의 '16년도 예산규모와 의회제출(당초예산 기준)의 수치는 일치하지 않을 수 있음

○ 세부사업계획서 작성대상 : 총사업비 20억원 이상

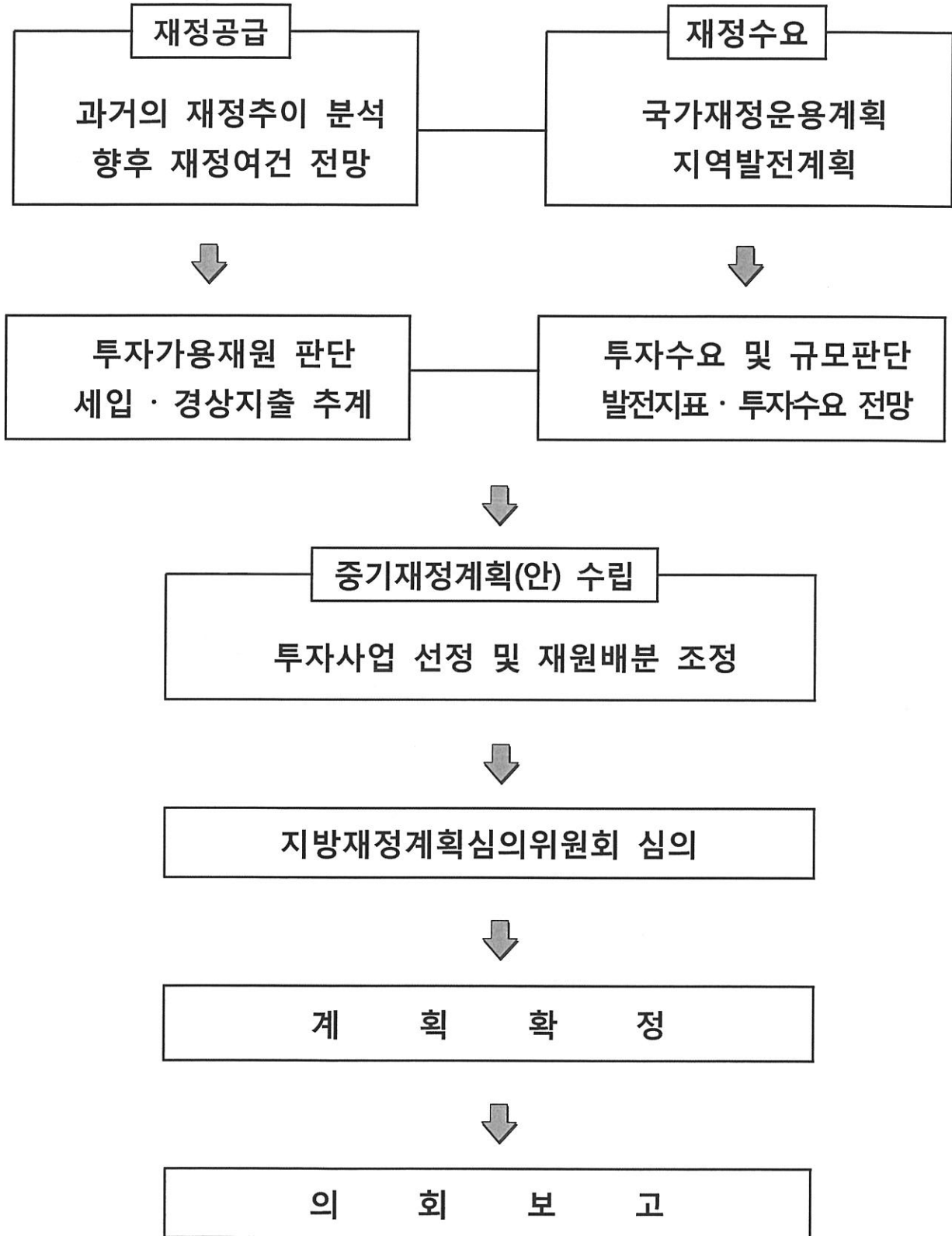
* 다만, 공연·축제등 행사성사업은 총사업비 3억원 이상

* 총사업비 : 기투자 + 5개년계획('16~'20) + 향후 투자액이 모두 포함된 사업비(연례반복적인 사업은 계획기간 내 사업비 합계)

□ 주요내용

- (재정목표) 지역발전 및 재정운용의 목표·전략 등 기본방향
- (재정전망) 세입·세출 추계 및 투자가용재원 판단
- (투자계획) 분야별 정책방향 및 투자계획 수립

□ **계획수립 체계**



제 2 장

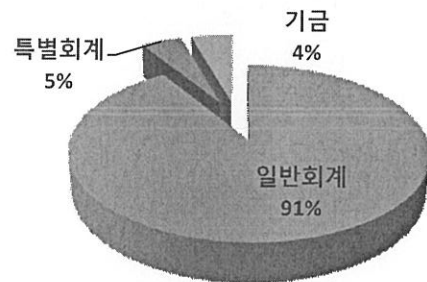
재정운용 여건과 방향

- Ⅰ. 구정현황 및 비전
- Ⅱ. 국가재정운용 여건과 방향
- Ⅲ. 우리구 재정운용 여건과 방향

I **구정현황 및 비전**

□ **기본현황 ('15. 10. 31일 현재)**

- 세대 및 인구 : 189,414세대 503,384명
- 면 적 : 137.12km²
- 행정구역 : 20개동, 630개통, 2,717개반
- 행정조직: 4국, 3실, 26과, 1의회사무국, 1보건소, 1출장소, 20개동
- 공 무 원 : 정원 923명
- 재정규모 : 556,233백만원
 - 일반회계 : 506,311백만원
 - 특별회계 : 24,992백만원
 - 기 금 : 24,930백만원



※ 2015년 제2회 추경예산 기준

○ **서구민의 생활모습**

- | | |
|------------------------------------|------------------------|
| - 인구밀도 : 1km ² 당 3,671명 | - 세 대 원 : 1세대당 2.7명 |
| - 출 생 : 1일 8.8명 | - 사 망 : 1일 5.4명 |
| - 혼 인 : 1일 7.2명 | - 이 혼 : 1일 2.5명 |
| - 전 입 : 1일 265명 | - 전 출 : 1일 238명 |
| - 자동차보유 : 1세대당 1.15대 | - 지방세부담 : 1인 271천원 |
| - 쓰레기수거 : 1일 108톤 | - 공 무 원 : 545.4명당 1인 |
| - 의 사 : 1인당 621.5명 | - 의료시설 : 1개소 1,178.9명당 |

□ 서구 비전 및 과제

○ 구정목표

『 함께 만드는 내일 든든하고 편안한 서구 』

○ 구정방침

『 공감하는 주민참여 』
『 행 복 한 복지문화 』
『 안 전 한 미래도시 』
『 희 망 찬 인재육성 』

○ 6대 프로젝트 및 중점과제 선정

행복하고 따뜻한 복지
다양하고 건강한 지역문화 창달
산업단지 활성화를 통한 일자리 창출
안전한 마을 만들기
환경친화적 미래도시
교육환경과 교육의 질 향상 도모

II 국가재정운용 여건 및 경제전망

1. 대·내외 경제 전망¹⁾

□ 세계 경제

- 세계경제는 미국 등을 중심으로 완만한 성장 흐름이 지속되겠으며, EU의 미약한 회복세에도 불구하고, 미국의 성장세가 이어지면서 선진국은 2%대 성장을 지속할 전망
 - 신흥국 경제도 개선세가 전망되나, 중국의 성장 둔화에 따라 성장 속도는 과거보다 완만해질 것으로 예상
 - 다만, 미국 등 선진국의 통화정책 기조 전환, 유가하락에 따른 산유국 경제 불안 등은 잠재적 위험 요인
- 이에 따라, 최근 IMF는 세계경제가 2015년에 3.5%의 성장률을 기록한 후, 2016년에는 성장률이 3.7%까지 상승할 것으로 전망

< 세계경제 성장률 전망, IMF, '15.1월 >

(단위 : %)

구분	'14년	'15년	'16년	'17년	'18년
세계	3.3	3.5	3.7	4.1	4.0
- 선진국	1.8	2.4	2.4	2.4	2.3
- 신흥국	4.4	4.3	4.7	5.2	5.2

1) 2014~2018년 국가재정운용계획 총괄·총량분야 공개토론회 자료('14.6)

□ 국내 경제 전망

- 국내경제는 세계경제 성장세 지속 및 정책 성과 가시화에 따라 내수를 중심으로 완만히 개선될 전망
 - 다만, 선진국 통화정책 전환에 따른 금융시장 변동성 확대, 가계부채 등 위험 요인에 대한 관리 강화 필요

- 세입여건은 완만한 경기회복세에 따라 세입 여건은 다소 개선되나 일부 불확실성은 지속될 전망
 - 최근 세수실적 부진 흐름, 낮은 물가상승세 등이 안정적 세입확보의 위험 요인으로 작용

- 세출여건은 인구구조 변화 및 복지제도 성장으로 복지지출이 증가하고, 국정과제의 성과 가시화를 위한 투자 소요도 증대
 - 보육인프라 확충, 아동돌봄 서비스 지원 등 저출산 대책과 고령화에 따른 연금, 의료 등 의무지출 소요가 급속히 증가
 - 그간 추진해온 국정과제, 경제혁신 3개년계획의 성과를 본격적으로 구현하기 위한 재정 투자 지속

- 수지·채무 측면에서는 경기회복세 지연 등에 따른 세수부진으로 재정수지 및 국가채무 관리의 어려움이 지속될 전망
 - 통일 대비, 미래 위기 대응, 국가신인도 유지 등을 위한 재정건전성 강화의 필요성 증대되고
 - 지출 효율화 등 재정개혁에 대한 국민적 요구도 지속적으로 확대될 것으로 예상

2. 국가 재정운용 및 자원배분 방향²⁾

□ 국가 중기 재정운용 방향

- 최근 경기회복세가 경제전반으로 확산되지 않는 등 회복세가 공고하지 않은 점을 감안하여 당분간 재정은 경제활력 제고를 적극 뒷받침하되, 강력한 재정개혁을 통해 재정건전성을 제고
 - 이를 위해 '15~'19 기간 중 총지출 증가율을 총수입 증가율보다 낮게 유지하되 구체적인 규모는 예산안 편성과과정에서 검토
 - 총수입은 비과세·감면 정비, 세외수입 확충 등의 노력과 함께 재정외로 운영중인 예산 외 수입의 재정체계 내 편입 등 추진
 - 총지출은 경제활성화를 지원하면서도 모든 재정사업의 원점 재검토 등 재정지출의 효율성을 제고
 - 한정된 자원여건을 감안하여 민간투자 활성화, 국유재산 활용도 제고 등 민간 유동성을 최대한 활용하여 경기를 보완
 - 중장기 재정건전성 확보를 위하여,
 - 아직까지 우리나라 재정건전성은 다른 나라에 비해 양호한 상황이나, 중장기 재정위험요인을 종합적으로 관리하기 위하여
 - 장기재정전망 결과를 토대로 재정준칙 제도화* 추진
- * 중장기 재정건전성 유지를 위해 선제적으로 도입 검토
- * 신규 의무지출에 대한 Pay-go원칙(의무지출 정책추진시 자원확보 대책사전 검토), 재량지출 제한, 조세감면 제한 등

2) 2015년 국가재정전략회의 개최 결과('15. 5. 기획재정부)

□ **재원확보 방향**

- 국민의 삶의 질 향상과 국민안전과 관련된 복지·문화·안전분야 투자비중 확대
 - 세대·계층간 복지 프로그램을 확충하고, 맞춤형 일자리 지원 및 문화향유 기반 확대 등으로 국민행복 시대를 뒷받침하고,
 - 재난취약지역 상시 안전점검, 신종인플루엔자·에볼라 등 새로운 재난유형에 대한 대응 강화로 안전사회 구현
- SOC, 산업 등 민간역량 성숙분야는 민간역할을 확대하고 재정은 각 부처의 핵심역량을 중점 지원
 - SOC분야는 투자를 내실화하되, 위험공유형 등 새로운 민자방식을 활용한 민간투자 활성화로 재정투자를 보완하고,
 - 주요국과의 FTA 확대에 따른 글로벌 FTA 네트워크를 활용해 중소·중견기업의 해외시장 개척을 지원하고, 고부가 농어업 육성으로 농어업의 경쟁력 강화를 지원

□ **향후 재정개혁 추진**

- 경제 활력 회복 지원과 어려운 재정여건을 극복하기 위하여
 - 정부·지방·공공기관 혁신, 민간참여 확대 등 전방위적으로 재정개혁을 추진하여 노동·교육·금융 등 4대 부문 구조개혁을 선도하고
- 이러한 재정개혁을 통해 절감된 재원은
 - 내년도 예산편성 및 '15~'19 국가재정운용계획 수립과정에서 서민·취약계층·중소기업·청년 고용 등 꼭 필요한 곳에 적극 지원

1. 세입여건

- (자체수입) 내수의 완만한 회복 등 안정적 성장세가 이어질 경우, 자체재원 수입은 소폭 상승될 것으로 전망
- (지방세) 자체수입의 주요 재원인 재산세는 신규 아파트 입주 및 지가상승에 따라 다소 증가될 것으로 전망
 - 자산가격 하락세가 둔화되면서 완만히 증가될 것으로 예상
- (세외수입) 경기변동에 영향을 적게 받아 평년과 비슷한 수준으로 전망되나, 세외수입은 징수 노력 강화 및 세원발굴로 예년보다 소폭 증가될 전망
- (이전수입) 내국세의 증가 전망 및 복지지출, 안전분야, 중소기업지원 분야등 보조금 증가 요인이 상존함에 따라 이전재원 수입도 증가 예상
- (지방교부세) 지방교부세의 직접적인 영향을 미치는 내국세의 상승세로 증가가 예상되나, 내국세 결손에 따른 교부세 정산분 감액등으로 2015년과 비슷한 수준으로 전망
- (조정교부금) 재원조정교부금 관련 조례 개정으로 자체수입 증가대비 감소될 것으로 예상되나, 사회복지비 증가로 2015년 수준 전망
- (국시비보조금) 기초생활보장 개별 급여 시행 등 복지지출 제도 개편 및 안전강화를 위한 재정소요로 지속 증가될 전망

2. 세출여건

□ 행정여건 변화에 따른 비용 및 재정투자 증가 전망

- 청라국제도시 특례사무 및 경인아라뱃길 관련 업무 이관, 신규 시설물 운영등에 따른 유지관리 비용 증가 예상
- 재원확충을 통한 청라복합문화센터 건립, 검단노인복지관 건립등 대규모 재정 투자사업 추진
- 인구 및 행정수요 증가에 따른 인력 및 행정비용 지속적 상승

□ 안전 기능이 강화되고, 정부의 복지정책 확대등으로 지방비 부담도 지속 증가될 전망

- 재난 및 안전관리, 재난복구 능력 강화 등 주민안전을 위한 지원 확대
- 영유아보육, 다문화 가족에 대한 종합서비스 지원체계 구축, 독거노인 돌봄서비스 강화 등 저출산·고령사회 대비
- 맞춤형복지제도 실시등 주민밀착 서비스 제공 등으로 수요자·현장 중심의 One-stop 서비스 강화

□ 지역개발사업 및 지역경제 활성화 관련 지출 수요는 지속 증가될 전망

- 도로확충, 하천정비, 녹지공간 조성등 지역 SOC사업 지속 정비
- 일자리 창출 확대와 취약계층 중심 맞춤형 고용지원 및 지역경제 활성화를 위한 중소기업경쟁력 강화 정책 적극 추진

3. 재정운용 방향

□ 적극적 재원확보를 통한 안정적 재정운용 뒷받침

- 구정목표·공약사항의 차질 없는 이행을 위한 안정적 재정지원
 - 재정여건 변화에 대비한 선제적·능동적 세입 확보 노력
 - 자주재원 확충을 위한 자구 노력 강화
-

□ 주민참여 및 재정의 책임성 확보

- 주민참여의 적극적 유도 및 예산편성시 주민의견 우선 반영 노력
 - 중기지방재정계획 수립 내실화, 성과중심의 재정운용, 대규모 투자 사업에 대한 사전심사 강화
 - 지방보조금의 부정적 수급 차단등 누수 방지를 위한 관리 강화
 - 청백 e-시스템등 자율적 내부통제를 통한 재정의 책임성 강화
 - 지방재정공시, 주요재정사업 평가, 보조금 성과평가등 재정정보 공개 확대 추진
-

□ 주민생활안정 및 성장기반 강화

- 생애주기별, 수혜대상자별 맞춤형 고용 및 복지 정책 지원
- 주민 안전과 밀접한 사업은 다른 사업에 우선하여 지원
- 세출 구조조정을 통한 주민생활안정 및 지역경제 활성화 지원 강화
 - 세출절감 및 유사·중복사업 통폐합등 세출 구조조정 지속 추진

제 3 장

분야별 정책방향 및 투자계획

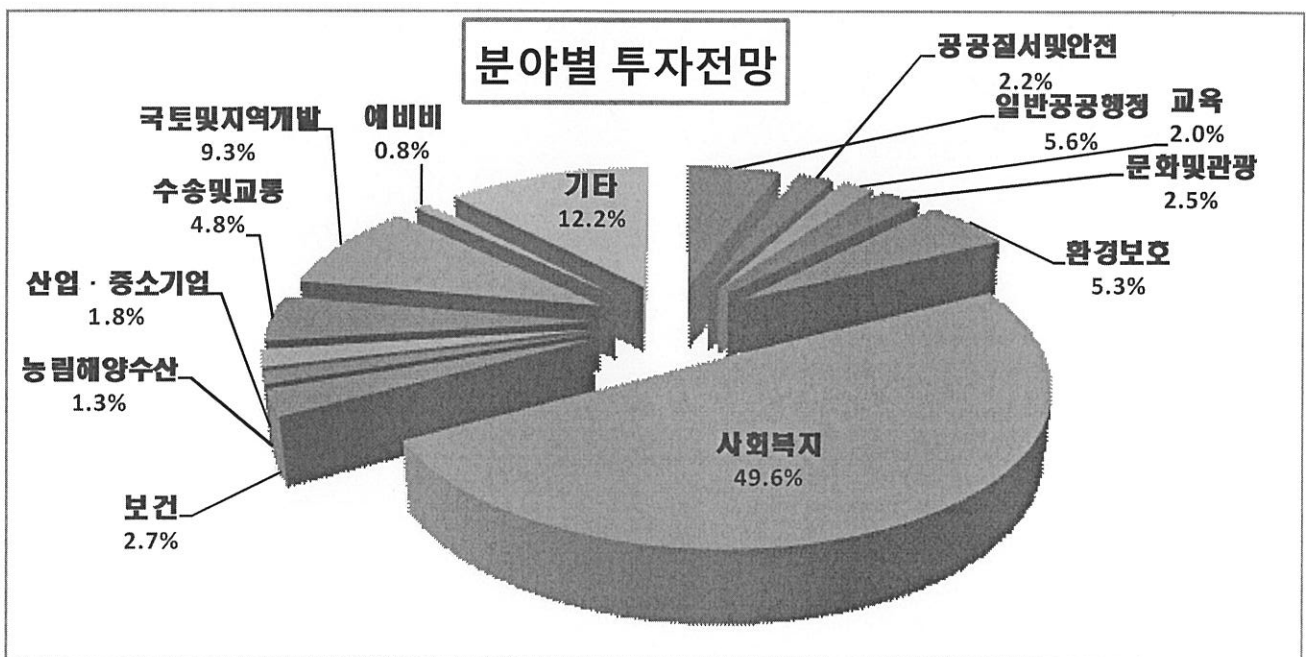
- I. 분야별 투자사업 전망
- II. 투자계획
- III. 분야별 자원배분 방향 및 투자계획
- IV. 중기 채무 전망
- V. 통합재정수지 전망과 관리
- VI. 의무지출 및 재량지출
- VII. 지역통합재정통계

I 분야별 투자사업 전망

1. 총괄(일반,특별회계,기금)

(단위:백만원)

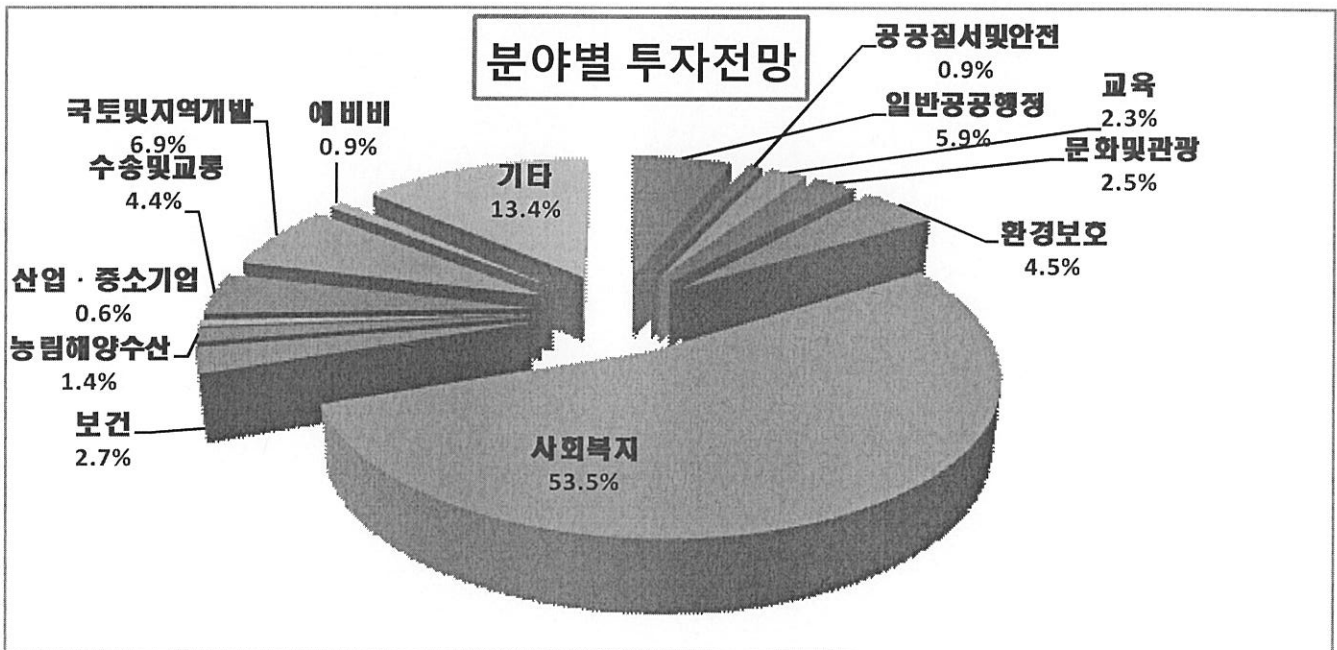
구분	2016년	2017년	2018년	2019년	2020년	합계	비중
합 계	617,706	664,732	679,115	670,956	710,351	3,342,860	100
일반공공행정	35,858	37,331	36,757	38,358	37,445	185,749	5.6
공공질서및안전	14,039	14,138	14,819	15,102	16,260	74,358	2.2
교육	15,136	13,041	12,845	11,716	15,537	68,275	2.0
문화및관광	24,990	17,093	12,311	13,593	14,274	82,261	2.5
환경보호	33,117	34,632	35,263	36,413	38,507	177,932	5.3
사회복지	299,819	314,646	332,616	348,078	363,288	1,658,447	49.6
보건	16,132	16,931	17,771	18,647	19,570	89,051	2.7
농림해양수산	8,057	8,253	8,364	8,681	8,635	41,990	1.3
산업·중소기업	12,197	12,929	13,000	11,836	11,786	61,748	1.8
수송및교통	27,637	24,660	23,406	30,249	53,186	159,138	4.8
국토및지역개발	49,636	86,763	84,847	48,176	40,332	309,754	9.3
예비비	5,000	5,250	5,513	5,788	6,078	27,629	0.8
기타	76,086	79,065	81,604	84,319	85,452	406,526	12.2



2. 일반회계

(단위:백만원)

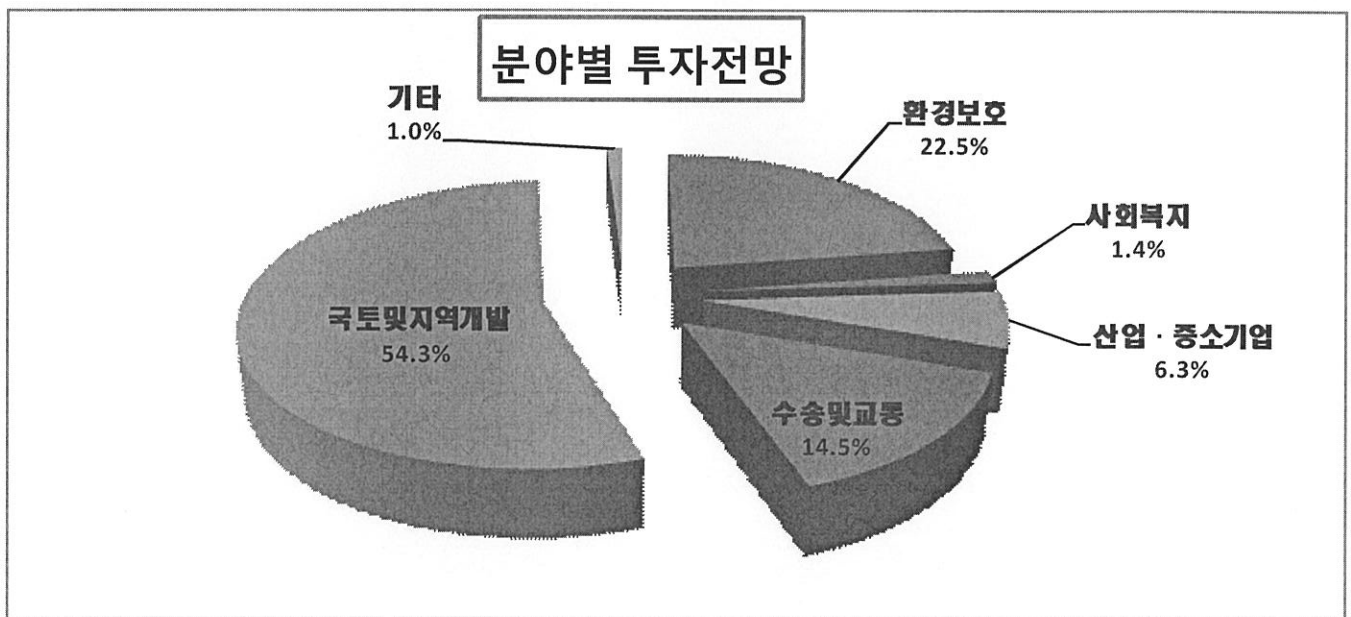
구 분	2016년	2017년	2018년	2019년	2020년	합계	비중
합계	567,481	576,117	599,443	612,982	664,673	3,020,696	100
일반공공행정	34,746	36,167	35,537	37,079	36,105	179,634	5.9
공공질서및안전	5,384	5,058	5,294	5,110	5,775	26,621	0.9
교육	15,136	13,041	12,845	11,716	15,537	68,275	2.3
문화및관광	23,922	16,022	11,236	12,515	13,194	76,889	2.5
환경보호	24,978	26,443	27,023	28,124	30,167	136,735	4.5
사회복지	291,730	306,331	324,028	339,205	354,155	1,615,449	53.5
보건	14,908	15,646	16,422	17,231	18,083	82,290	2.7
농림해양수산	8,057	8,253	8,364	8,681	8,635	41,990	1.4
산업·중소기업	3,435	4,206	4,217	3,093	3,146	18,097	0.6
수송및교통	21,508	19,353	18,046	24,831	48,791	132,529	4.4
국토및지역개발	42,938	41,642	49,690	35,683	39,961	209,914	6.9
예비비	5,000	5,250	5,513	5,788	6,078	27,629	0.9
기타	75,739	78,704	81,228	83,928	85,045	404,644	13.4



3. 특별회계

(단위:백만원)

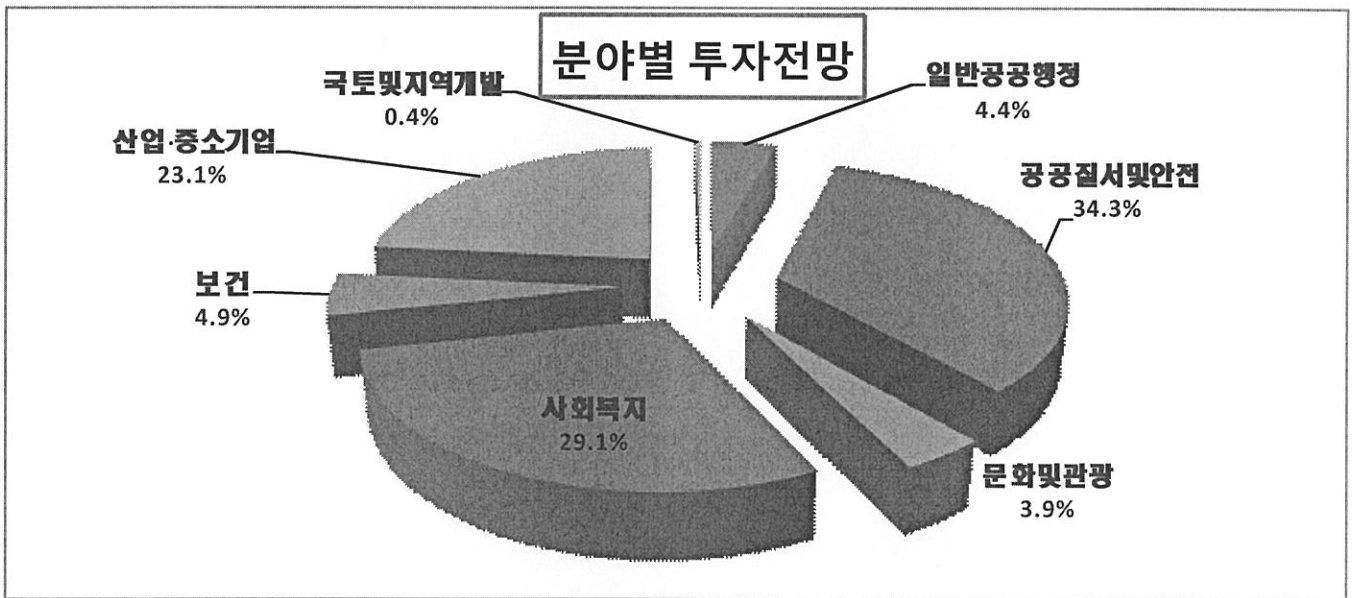
구 분	2016년	2017년	2018년	2019년	2020년	합 계	비중
합 계	23,986	61,662	51,830	29,303	16,238	183,019	100
일반공공행정							
공공질서및안전							
교육							
문화및관광							
환경보호	8,140	8,190	8,240	8,290	8,340	41,200	22.5
사회복지	480	492	505	519	533	2,529	1.4
보건							
농림해양수산							
산업·중소기업	2,292	2,292	2,292	2,292	2,292	11,460	6.3
수송및교통	6,129	5,307	5,360	5,418	4,394	26,608	14.5
국토및지역개발	6,598	45,021	35,057	12,394	272	54.3	54.3
예비비							
기타	348	362	376	391	407	1,884	1.0



4. 기금

(단위:백만원)

구 분	2016년	2017년	2018년	2019년	2020년	합 계	비중
합 계	26,239	26,953	27,843	28,671	29,441	139,147	100
일반공공행정	1,112	1,165	1,220	1,279	1,340	6,116	4.4
공공질서및안전	8,655	9,079	9,525	9,993	10,484	47,736	34.3
교육							
문화및관광	1,068	1,071	1,074	1,077	1,080	5,370	3.9
환경보호							
사회복지	7,609	7,822	8,083	8,354	8,600	40,468	29.1
보건	1,223	1,285	1,349	1,416	1,487	6,760	4.9
농림해양수산							
산업·중소기업	6,471	6,431	6,491	6,452	6,348	32,193	23.1
수송및교통							
국토및지역개발	100	100	100	100	100	500	0.4
예비비							
기타							



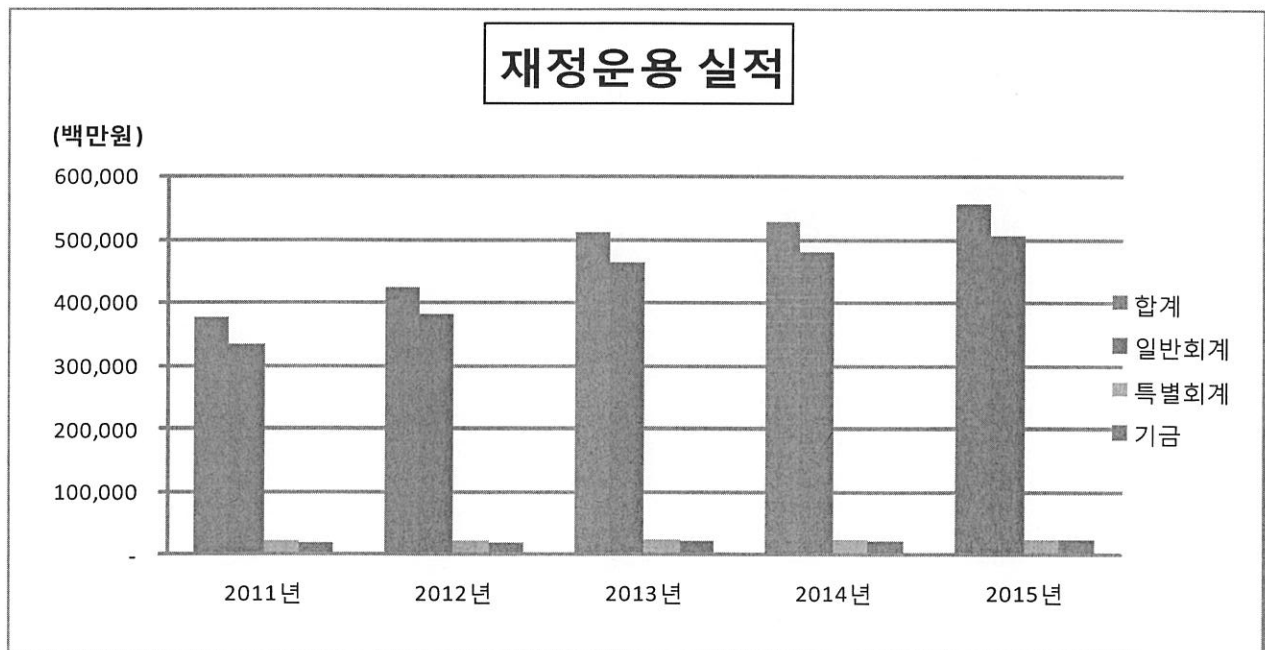
II 투자계획

1. 재정운용 실적

(단위:백만원,%)

구 분	2011년	2012년	2013년	2014년	2015년	연평균 증가율
예산총계 (전년대비)	376,858 (5.4%)	424,278 (12.9%)	510,998 (21.0%)	528,615 (3.4%)	556,233 (5.2%)	10.2%
일반회계 (전년대비)	335,770 (4.1%)	382,219 (13.8%)	463,215 (21.2%)	481,004 (3.8%)	506,311 (5.3%)	10.8%
특별회계 (전년대비)	22,313 (28.9%)	21,961 (-1.6%)	25,959 (18.2%)	24,080 (-7.2%)	24,992 (3.8%)	2.9%
기금 (전년대비)	18,775 (7.7%)	20,098 (7.0%)	21,824 (8.6%)	23,531 (7.8%)	24,930 (5.9%)	7.3%

* 최종예산기준(2015년 제2회 추경)



2. 회계별 투자계획

(단위:백만원,%)

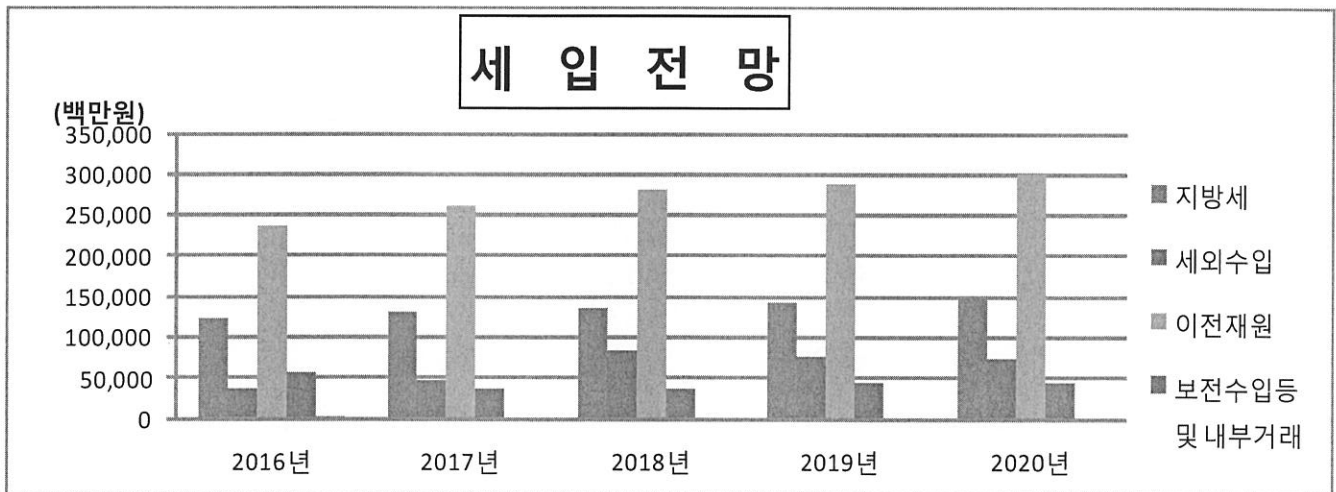
구분	중기재정계획					합계	비중	연평균 신장률
	2016	2017	2018	2019	2020			
합 계	617,706	664,732	679,115	670,956	710,351	3,342,860	100	3.6
일반회계	567,481	576,117	599,443	612,982	664,673	3,020,696	90.4	4.0
특별회계	23,986	61,662	51,830	29,303	16,238	183,018	5.5	-9.3
의료급여기금	480	492	505	519	533	2,529	0.1	2.7
주차장	6,477	5,668	5,736	5,809	4,801	28,492	0.9	-7.2
발전소주변지역지 원사업	2,292	2,292	2,292	2,292	2,292	11,459	0.3	0.0
기반시설	28	30	31	33	0	123	0	-100
경서2구역 도시개발사업	99	4,064	2,440	1,631	0	8,233	0.2	-100
경서3구역 도시개발사업	6,210	40,664	32,320	10,461	0	89,656	2.7	-100
지하수관리	260	263	266	269	272	1,329	0	1.1
폐기물처리시설 설치비용	8,140	8,190	8,240	8,290	8,340	41,198	1.2	0.6
기금	26,239	26,953	27,843	28,671	29,441	139,147	4.2	2.9
중소기업 육성기금	6,471	6,431	6,491	6,452	6,348	32,193	1	-0.5
사회복지기금	6,576	6,737	6,944	7,158	7,344	34,758	1	2.8
문화원진흥기금	1,068	1,071	1,074	1,077	1,080	5,372	0.2	0.3
식품진흥기금	1,223	1,285	1,349	1,416	1,487	6,760	0.2	5.0
재난관리기금	8,655	9,079	9,525	9,993	10,484	47,736	1.4	4.9
옥외광고물 정비기금	1,212	1,265	1,320	1,379	1,440	6,616	0.2	4.4
여성발전기금	1,033	1,085	1,139	1,196	1,256	5,710	0.2	5.0

3. 세입·세출 전망

가. 세입전망

(단위:백만원,%)

구 분	중 기 재 정 계 획					합 계	비 중	연평균 신장률
	2016	2017	2018	2019	2020			
합 계	617,706	664,732	679,115	670,956	710,351	3,342,860	100	3.6
지방세수입	146,212	153,231	162,855	168,294	176,372	806,964	24.1	4.8
세외수입	45,125	91,894	83,319	62,094	53,633	336,066	10.1	4.4
이전재원	342,852	352,453	364,787	371,471	394,416	1,825,979	54.6	3.6
특별교부세	2,000	2,000	2,000	2,000	2,000	10,000	0.3	0
부동산교부세	3,000	3,200	3,400	3,600	3,800	17,000	0.5	6.1
조정교부금	25,000	25,000	25,000	25,000	25,000	125,000	3.7	0
국고보조금	194,954	202,594	212,864	223,780	232,801	1,066,992	31.9	4.5
지특보조금	3,515	5,920	3,613	3,736	3,688	20,472	0.6	1.2
시비보조금	114,384	113,740	117,910	113,355	127,127	586,515	17.5	2.7
보전수입등 및 내부거래	83,516	67,155	68,154	69,097	85,929	373,851	11.2	0.7



- 일반, 특별회계 전체 세입 구성비는 지방세가 24.1%, 세외수입이 10.1%, 국·시비보조금등은 49.4%, 보전수입등및내부거래 11.2%
 - 국·시비 보조사업의 증가로 의존재원 비율은 지속적 증가 추세

○ 지방세 수입은

2010년 이후 시작된 청라국제도시 내 신축아파트의 준공 완료 및 일반건축물 신축과 가정동 루원시티 도시개발사업, 검단신도시 도시개발사업에 따른 아파트 건립 및 도시철도 2호선 개통에 따른 인구 유입등 재산세 증가 및 공시지가 상승으로 연평균 4.8% 증가할 것으로 전망

○ 세외수입은

- 청라국제도시 및 검단지역의 사업 확장으로 인하여 시세의 징수교부금 상승이 예상되며, 청라와 검단의 구민 증가에 따른 수수료 수입(증지수입)등을 반영하여 연평균 4.4% 증가할 것으로 전망

○ 보조금은

- 복지수요 급증에 따른 기초연금, 국민기초생활보장지원, 다문화가족 지원, 영유아 보육료 지원, 무상급식 지원, 장애인 복지증진등 사회복지분야 국시비 보조사업의 확대 전망
- 석남완충녹지, 검암근린공원, 검단2호공원 조성, 도로개설, 청라지구 문화·체육시설 건립. 청소년·노인복지 시설 확충등 대규모 투자사업에 따라 2016년 이후 국시비보조금 확대로 연평균 국고보조금 4.5%, 시비보조금 2.7% 증가 전망

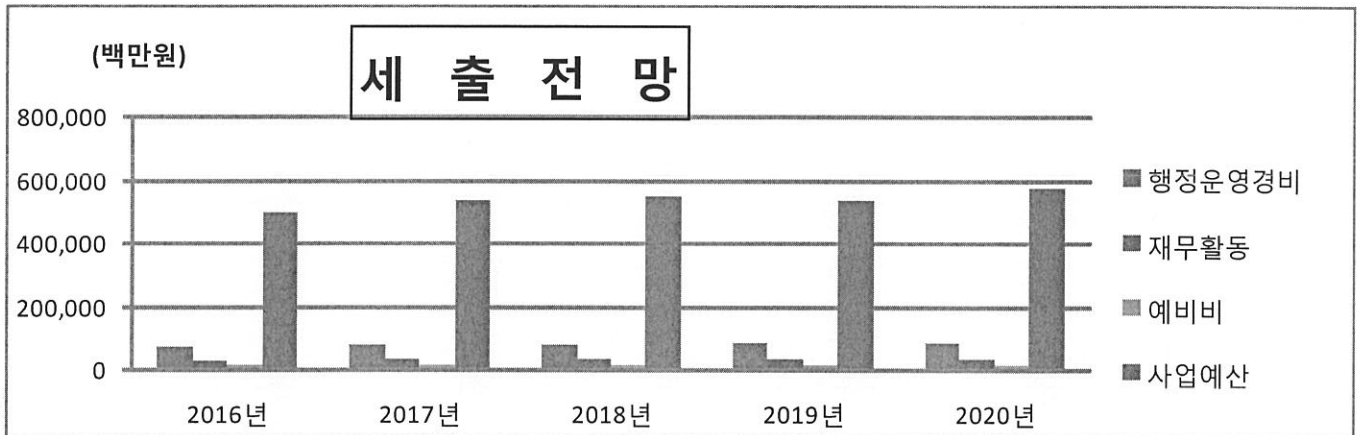
○ 보전수입등 및 내부거래는

- 순세계잉여금, 예치금 회수, 기타회계 전입금 등이 안정적으로 반영되고 있음

나. 세출전망

(단위:백만원,%)

구 분	중 기 재 정 계 획					합 계	비 중	연평균 신장률
	2016	2017	2018	2019	2020			
합 계	617,706	664,732	679,115	670,956	710,351	3,342,860	100	3.6
행정운영경비	75,192	77,430	80,050	82,765	84,898	400,335	12.0	3.1
재 무 활 동	31,092	34,983	36,016	37,181	34,881	174,154	5.2	2.9
예 비 비	14,072	14,213	14,563	14,929	15,310	73,088	2.2	2.1
사 업 예 산	497,349	538,107	548,485	536,081	575,262	2,695,284	80.6	3.7



○ 총 세출추계 비율은 행정운영경비 12.0%, 재무활동 5.2%, 예비비 2.2%, 사업예산 80.6%로 구성

○ 행정운영경비는

- 인력운영비가 행정운영경비 전체의 94.0%로 공무원 및 기타인력의 증가 특히 사회복지 공무원 증원, 신규인력 충원 및 임금, 호봉상승 등 처우 개선율을 감안하여 연평균 3.1% 수준의 증가가 예상됨
- 기본경비는 6.0%로 사무관리비, 여비, 업무추진비가 해당되며 행정 규모의 증가 및 물가상승에 따라 연평균 4.0% 증가 전망

○ 재무활동은

- 보전지출이 재무활동 전체의 90.0%로 기금 적립금이 대부분을 차지하고 있으며, 석남, 가좌완충녹지 조성을 위한 지방채 발행은 지속적으로 조기상환하여 재정건전성을 확보할 예정이며,
- 내부거래는 재난관리기금외 6개 기금적립금 반영

○ 예비비는 일반회계의 1%이내로 편성하고 있으며, 특별회계는 2012년 이후 폐기물 처리시설 설치비용 부담금 및 이자 발생으로 예비비 증가 전망

○ 사업예산(투자가용재원)은

- SOC사업분야(도로분야 등) 시비보조사업 증가와 기타 주민숙원사업의 신규투자 수요가 발생하여 사업예산은 연평균 3.7%의 증가 예상
- 노인, 아동, 여성 및 장애인등 취약계층 복지수요 급증에 따른 국·시비보조사업, 청라국제도시 복합문화센터 건립, 청소년·노인복지시설 확충 및 수도권매립지 및 산업지역등 열악한 주거 환경을 개선을 위한 석남완충녹지, 검암근린공원, 검단2호공원 조성, 체육공원 조성등 대규모사업 투자 전망
- 도시철도 2호선 개통과 함께 안전한 도시를 만들어 우리구의 경쟁력을 강화하고 민선 6기 주요사업의 차질 없는 추진을 위하여 재원의 효율적 배분, 정상예산 절감 및 건전재정 운영에 노력하고자 함

1. 일반공공행정 분야

□ 정책목표

- 구민을 위한 구의회 운영으로 열린의회 · 열린의정 구현
- 구정의 기획·조정 ·평가 및 주요시책개발
- 전전재정 운영 및 체계적 감사활동 수행 및 소송 수행
- 직원 복지 증진과 성과중심의 인사운영
- 구민과 함께하는 봉사 · 참여행정 실천으로 자치행정 역량강화
- 기록물의 체계적 관리 및 효율적인 공공청사 유지관리

□ 정책방향 및 자원배분방향

- 의정 역량제고 및 역동적인 의정활동 구현
 - 주민의 여론 수렴 및 의회운영 활성화
- 사업예산제도를 기반으로 한 성과중심의 지방재정 운용
- 행정업무 및 공직자에 대한 청백e시스템을 통한 행정의 투명성 확보 및 신뢰받는 공직자상 구현
- 미래지향적인 정보인프라 구축을 통한 정보 경쟁력 강화
- 직원 사기진작을 위한 후생복지 정책 및 성과중심의 투명한 인사행정 구현
 - 선택적 복지 운영, 공로연수자 해외연수 등 후생복지 증진
- 신뢰받는 자치행정을 추구하고 구민과 함께하는 참여행정 실천
 - 구민만족의 행정서비스 운영
 - 민간사회단체 지원을 통한 구민의 구정참여 분위기 조성

- 기록물의 훼손, 멸실 방지 및 보존성 향상으로 업무처리의 효율성 제고
- 쾌적하고 효율적인 구청사 시설물 보수 및 유지관리

□ **주요투자사업 계획(5년간)**

- 의정활동비 지원(4,547백만원)
- 시설관리공단 운영(72,332백만원)
- 직원 후생복지 증진(12,629백만원)
- 공무원교육훈련(3,360백만원)
- 통반장활동 지원(12,422백만원)
- Green서구 발간(2,073백만원)
- 정보화 기반확충(4,297백만원)
- 사계절 썰매장 운영(2,892백만원)
- 청사관리(8,066백만원)

□ **계획지표**

구 분	단위	중기지방재정 계획기간				
		2016	2017	2018	2019	2020
인 구	천명	538	548	560	590	640
가 구	천가구	202	206	210	221	240
면 적	km ²	137	137	137	137	137
공무원수	명	963	996	1,010	1,053	1,122
공무원 1인당 인구	명	559	550	554	560	570
구의원수	명	16	16	16	16	16
각종위원회수	개	103	101	99	97	95
사회단체수	개	24	24	24	24	24

2. 공공질서 및 안전분야

□ 정책목표

- 재난위험시설의 지속적인 안전점검으로 재난의 사전예방
- 재난발생시 신속한 대처로 인명·재산 피해 최소화
- 지역주민과 함께하는 안전망 구축 및 체계적 운영
- 재난·재난 대비를 위한 지역자율방재단 역량 강화

□ 정책방향 및 자원배분방향

- 유관기관과 연계한 신속하고 체계적인 구조 활동
- 효율적인 재난대응시설 인프라 구축
 - 자연재난 행동매뉴얼 작성·활용
 - 재난 예·경보시스템 관리, 재난상황실 관리
- 민방위 사태 대처능력 강화
 - 민방위대 편성 및 교육, 을지연습, 인력동원, 지역자율방재단

□ 주요투자사업 계획

- 방범용 CCTV 설치운영(7,370백만원)
- 사회복지무요원관리(5,032백만원)
- 재난응급복구 및 추진(2,900백만원)

□ 계획지표

구 분	단위	중기지방재정 계획기간				
		2016	2017	2018	2019	2020
민방위대원수	천명	39,218	42,000	43,500	45,000	46,500
민방위대피시설	개소	94	95	97	98	97
비상급수시설	개소	105	106	100	95	90

3. 교육 및 문화·관광분야

□ 정책목표

- 교육국제화특구 추진을 위한 인프라 구축 및 평생교육 활성화
- 도서관 사업 및 인재 육성을 위한 장학사업 추진
- 문화기반시설 확충 및 관광 활성화 추진
- 생활체육 육성 및 주민 참여를 통한 스포츠 도시 구현

□ 추진방향

- 평생학습문화 확산으로 평생학습사회 구현
- 영어마을 및 도서관의 내실 있는 운영
- 지역문화예술 행사 및 문화복지사업 지원
- 국가 및 시 지정문화재 보존 관리

□ 주요투자사업 계획(5년간)

- 교육경비보조금 지원(17,500백만원), 우수농산물 학교급식지원(3,269백만원)
- 서구영어마을(건물 및 부지) 매입(8,823백만원)
- 청라복합문화센터 2단계 문화시설 건립(15,500백만원)
- 직장운동경기부 운영(2,408백만원), 서구국민체육센터 위탁관리(5,906백만원)

□ 계획지표

구 분	단위	증기지방재정 계획기간				
		2016	2017	2018	2019	2020
문 화 재 관 리	개소	16	16	16	16	16
국가지정문화재	개소	2	2	2	2	2
지방지정문화재	개소	14	14	14	14	14
동네체육시설	개소	47	50	53	56	60
구립예술단	개	3	3	3	3	3
도 서 관	개소	5	6	6	7	7
문화시설(박물관)	개소	1	1	1	1	1
교 육 시 설	개소	84	84	84	84	84
고 등 학 교	개소	18	18	18	18	18
중 학 교	개소	22	22	22	22	22
초 등 학 교	개소	44	44	44	44	44

4. 환경보호분야

□ 정책목표

- 환경보전 및 상생을 통한 친화적 환경도시 조성
- 폐기물 감량 및 자원화를 통한 쾌적한 생활환경 조성
- 주민을 위한 신속하고 효율적인 청소행정의 구현

□ 정책방향 및 자원배분방향

- 배출업소 등 환경오염원 적정관리로 환경오염 저감
- 자원재활용 방안 추진 및 음식물류폐기물 종량제 정착 추진
- 악취 저감을 위한 악취측정시스템 운영 지원
- 공중화장실, 오수처리시설, 단독정화조 유지관리 지원

□ 주요투자사업 계획(5년간)

- 청소행정 민간위탁 대행사업(23,605백만원)
- 드림파크로 운영(8,193백만원)
- 도로환경정비 및 폐기물 관리(청라지구)(24,769백만원)
- 재활용 민간위탁(5,947백만원), 음식물류폐기물 종량제사업(33,130백만원)

□ 계획지표

구 분	단위	중기지방재정 계획기간				
		2016	2017	2018	2019	2020
폐기물처리업체	개소	290	295	300	305	310
비산먼지발생사업장	개소	270	280	290	300	310
음식물류폐기물 발생량	톤/연	28,480	29,880	31,390	32,960	34,580
쓰레기 수거율	%	100	100	100	100	100
쓰레기 수거량	톤/일	109.6	111.2	112.8	114.4	116
쓰레기 배출량	톤/일	109.6	111.2	112.8	114.4	116
분뇨수거처리량	톤/일	74	70	70	70	70
분뇨종말처리장	개소	1	1	1	1	1

5. 사회복지분야

□ 정책목표

- 노후를 여유롭고 행복하게 보내는 행복 실버 도시 건설
- 이웃공동체 연계를 통한 저소득층 및 취약계층 지원
- 노인, 장애인, 여성, 아동, 영·유아에 대한 복지 서비스 확대
- 사회복지시설 지원 및 관리를 통한 복지국가 구현
- 고용 인프라 구축으로 실업률 감소 및 건전한 고용질서 확립
- 위기청소년 사회안전망 구축 및 자립기간 조성

□ 정책방향 및 자원배분방향

- 기초생활보장 수급자 책정 및 지원
 - 차상위계층의 자활·자립지원에 따른 근로의욕 고취
 - 기초생활수급자의 안정적 생계유지 도모
- 자원봉사활동의 체계적인 지원 및 육성
 - 참여 확대를 통한 자원봉사자 인프라 구축
- 노령화 사회 노인복지 증진을 통한 건강한 노후 생활 지원
 - 노인복지시설 및 여가시설 지원, 건립
 - 노인일자리 창출 및 독거노인 등 요보호계층 지원
- 장애인 복지증진 및 장애인 복지시설 운영 지원
 - 장애인 공동생활가정 및 지역사회재활시설 운영 지원
 - 장애인 주간보호시설 및 장애인복지관 운영 지원
 - 장애수당, 장애인 자녀교육비, 장애아동수당 지원
- 여성, 아동 및 다문화가정에 대한 사회복지 서비스 제공
 - 저소득층 한부모 가정 및 소년·소녀가정에 대한 지원
 - 여성의 능력개발을 위한 각종행사 및 단체 지원
 - 다문화가정 언어교육 및 통번역 서비스 지원
- 실업에 대한 완충으로 일자리 제공 및 생활급여 보조
 - 공공근로, 지역공동체, 청년인턴사업, 시니어취업 지원 추진

□ 주요투자사업 계획(5년간)

- 생계급여(159,138백만원), 자활근로사업(22,396백만원)
- 중증장애인연금(31,120백만원), 장애인종합복지관 운영(5,417백만원)
- 결식아동 급식지원(8,288백만원), 가정양육수당 지원(126,747백만원)
- 영유아보육료 지원(336,096백만원), 공공형 어린이집지원(3,598백만원)
- 기초연금 지급(386,407백만원), 노인일자리 사업(31,727백만원)
- 노인복지관 운영지원(4,594백만원), 경로당운영지원(6,424백만원)
- 공공근로 사업(4,181백만원), 보훈회관 이전(6,409백만원)

□ 계획지표

구 분	단위	중기지방재정 계획기간				
		2016	2017	2018	2019	2020
국민기초생활수급자	명	7,220	8,664	10,397	12,476	14,972
의료급여대상자	명	10,650	12,780	15,336	18,403	22,083
자원봉사센터	개소	1	1	1	1	1
종합사회복지관	개소	1	1	1	1	1
노숙인 복지시설	개소	1	1	1	1	1
기초노령연금 대상자	명	29,000	30,450	31,972	33,571	35,250
노인인력개발센터	개소	1	1	1	1	1
재가노인복지시설	개소	92	97	102	107	112
경로당	개소	242	245	248	251	254
노인복지관	개소	1	2	2	2	2
노인문화센터	개소	2	2	2	2	2
노인요양시설	개소	50	55	60	65	70
장애인공동생활가정	개소	8	8	8	9	9
장애인직업재활시설	개소	4	4	4	4	4
장애인주간보호시설	개소	3	3	3	4	4
장애인종합복지관	개소	1	1	1	1	1
청소년수련시설	개	4	5	5	5	5
소년소녀가정위탁아동	명	110	115	120	125	130
저소득한부모가정	가구	2,250	2,300	2,350	2,400	2,450
국내입양가정	개소	183	188	193	198	203
다문화가정	가구	3,350	3,805	4,150	4,500	4,600
외국인 주민	명	12,000	12,600	13,200	13,800	14,400
영유아수	명	39,180	42,314	45,700	49,356	52,500
보육시설	개소	488	498	508	518	527
국공립	개소	20	22	24	26	27
민간	개소	180	183	186	189	193
가정	개소	288	293	298	303	307

6. 보건분야

□ 정책목표

- 주민을 위한 보건행정 구현으로 대민 신뢰감 조성
- 의료 시설 현대화를 통한 질 높은 의료서비스 제공
- 감염병 발생 조기 차단 및 예방 체계 구축
- 건전한 위생문화 및 공중위생업수 위생 수준 향상

□ 정책방향 및 자원배분방향

- 지역주민의 건강증진을 도모할 수 있는 프로그램의 개발 및 보급
- 공공 보건의료 기반 조성을 위한 건강생활지원센터 확충
- 감염병 발생시 신속조치 및 보고체계 구축
- 모범업소 내실화 및 주민 건강 위해업소 지도단속

□ 주요투자사업 계획(5년간)

- 지역사회통합건강증진사업(5,310백만원), 난임부부지원(5,712백만원)
- 국가예방접종실시(32,558백만원), 희귀난치성질환자 의료비지원(2,651백만원)
- 서구어린이급식관리지원센터 운영(2,763백만원)

□ 계획지표

구 분	단위	중기지방재정 계획기간				
		2016	2017	2018	2019	2020
공공진료시설	개소	4	4	4	5	5
보건소(지소)	개소	2	2	2	2	2
	건강생활지원센터	개소	2	2	2	3
치매상담(보호)센터	개소	2	2	2	2	2
병 의 원	개소	345	347	349	351	353
한 의 원	개소	85	86	87	88	89
약 국	개소	134	136	138	140	142
일반음식점	개소	4,321	4,401	4,481	4,561	4,641
휴게음식점	개소	738	808	878	948	1,018
집단급식소	개소	470	490	510	530	550
숙 박 업	개소	81	82	82	82	83

7. 농림해양수산 및 산업·중소기업 분야

□ 정책목표

- 농축수산물 및 생산자 보조를 통한 안정적 생활지원
- 농업기반시설의 확충 및 개선을 통한 경쟁력 강화
- 중소기업 재정 지원 및 전통시장 지원을 통한 지역경제 활성화

□ 정책방향 및 자원배분방향

- 농업생산 기반 및 농업가정 생활기반 보조
- 농축산물 보호 및 수산물 유통관리 질서 확립
- 중소기업의 수출증대기반 확대 및 수출경쟁력 배양
- 신재생에너지 설비 지원 및 에너지 절약 사업 추진

□ 주요투자사업 계획(5년간)

- 산림 바이오매스 확충(5,777백만원)
- 녹지대 및 가로수 관리사업(16,280백만원)
- 전통시장 시설현대화 사업(6,021백만원)
- 발전소 주변지역 지원(14,998백만원)

□ 계획지표

구	분	단위	중기지방재정 계획기간				
			2016	2017	2018	2019	2020
	전통시장수	개소	6	6	6	6	6
	SSM 및 대형마트수	개소	10	10	10	10	10
	중소기업수	개소	2,850	2,900	2,950	3,000	3,050
	사회적기업 및 마을 기업수	개소	22	27	32	37	42
	담배소매업	개소	1,260	1,265	1,270	1,275	1,280
	대부업	개소	38	38	39	39	40
	통신판매	개소	3,800	4,100	4,400	4,700	5,000
	방문판매	개소	100	105	110	115	120
	농업부문종사가구	가구수	970	970	968	968	966
	농경지면적	ha	880	880	880	880	880
	답 면 적	ha	620	620	620	620	620

8. 수송·교통 및 국토지역개발 분야

□ 정책목표

- 안전하고 쾌적한 도로기반 및 환경조성
- 편리하고 쾌적한 교통문화 조성
- 도시기반시설 확충으로 균형 있는 지역 발전
- 쾌적한 친환경 도시조성을 위한 공원, 녹지 단계별 사업 추진

□ 정책방향 및 자원배분방향

- 주택가 이면도로 및 뒷골목 정비로 주민불편사항 해소
- 친환경적인 도로 건설 및 도로굴착·점용 관리 강화
- 도로표지정비, 안전시설 확충 등 주민 서비스 질 제고를 위한 투자
- 밝고 안전한 거리 조성을 위한 도로조명관리
- 교통안전 편의시설 및 주차장 정비 확충
- 자연친화적이고 품격 높은 테마공원 조성 및 관리

□ 주요투자사업 계획(5년간)

- 석남동 소1-18호선 도로개설공사(2,015백만원)
- 왕길동 204-13번지외 2개소 도로개설공사(2,690백만원)
- 가좌동 중1-70호선 도로개설공사(9,370백만원)
- 검암동 하동지구(중3-72호선) 도로개설공사(4,800백만원)
- 시천동 시천1지구 도로개설공사(2,800백만원)
- 도로 시설물 및 하수 관리(청라지구) (2,475백만원)
- 교통안전시설(안전표시,노면표시)설치 및 정비공사(2,018백만원)
- 당하동 1097-5번지 토지매입(2,656백만원)

- 마전동 986번지 토지매입(2,714백만원)
- 불량하수구조물 정비(4,144백만원)
- 경서2구역 도시개발사업(10,240백만원)
- 경서3구역 도시개발사업(109,635백만원)
- 신현동 회화나무주변 저층주거지 관리사업(5,000백만원)
- 가정여중교주변 저층주거지 관리사업(3,135백만원)
- 점단2호 녹지조성사업(12,000백만원)
- 원신근린공원 조성사업(41,970백만원)
- 검암근린공원 조성사업(10,468백만원)
- 석남완충녹지 조성사업(103,355백만원)
- 석곶체육공원 조성사업(4,360백만원)
- 현무체육공원(4,100백만원)
- 공원 및 녹지관리(청라지구)(28,000백만원)

□ 계획지표

구 분	단위	증기지방재정 계획기간				
		2016	2017	2018	2019	2020
도로연장	km	1.38	1.41	1.44	1.46	1.49
포장도로연장	km ²	13.07	13.33	13.60	13.87	14.15
도로개설율	%	63.33	64.60	65.89	67.21	68.55
주택보급율	%	117	118	119	120	121
공 원 수	개소	139	143	147	151	155
시설공원면적	m ²	2,477,837	2,497,837	2,517,837	2,537,837	2,557,837
1인당공원면적	m ²	4.95	4.98	5.01	5.04	5.07
일반화물업체수	개소	66	67	68	69	70
자동차등록대수	천대	188	195	208	211	216
공영주차장(노외)	개소	41	42	43	44	45

IV

중기 채무 전망

1. 지방채 발행 및 상환계획

(단위:백만원)

구 분	'15년말 잔 액	지방채 발행 및 상환계획					비 고
		2016	2017	2018	2019	2020	
지방채 잔액		20,743	18,100	15,457	12,814	10,171	
지방채 추가발행계획	23,386	-	-	-	-	-	
지방채 상환계획		2,643	2,643	2,643	2,643	2,643	
추가발행 계 획	일반회계	-	-	-	-	-	
	기타특별회계	-	-	-	-	-	
상환계획	일반회계	-	2,643	2,643	2,643	2,643	
	기타특별회계	-	-	-	-	-	

2. 지방채 미상환 현황

(단위:백만원)

구 분	계	석남 완충녹지	가좌 완충녹지	차입선	비 고
합 계	23,386	15,586	7,800		시부담(151억)
2007년	4,200	0	4,200	인천광역시 지역개발기금	가좌(37억 시부담)
2009년	11,178	7,578	3,600	NH 농협은행	석남(48억 시부담) 가좌(19억 시부담)
2010년	8,008	8,008	-	NH 농협은행	가좌(47억 시부담)

V

통합재정수지 전망과 관리

□ 통합재정수지

- (개념) 일반회계, 특별회계, 기금을 포함한 자치단체의 1년간 순수한 재정활동으로 순 수입에서 순 지출을 뺀 금액
 - * 순세계잉여금을 포함하고, 내부거래를 제거
- (산정식) 순수입-순지출 및 순융자(융자지출-융자회수)
- (산정방법) 통합재정수지 산정 각 항목의 최근 추세 및 계획기간 중 세입·세출 전망치 등을 참조하여 작성

□ 2016 ~ 2020년도 통합재정수지 전망

(단위 : 백만원)

구 분	2013년 (최종예산)	2014년 (최종예산)	2015년 (당초예산)	중기 전망				
				2016년	2017년	2018년	2019년	2020년
① 통합재정규모	456,377	500,933	477,116	583,977	636,335	649,562	640,518	652,047
② 순수입	460,474	501,425	479,081	585,734	638,058	651,564	642,589	654,164
③ 순지출	451,489	494,731	476,389	581,634	633,981	647,161	638,148	649,635
④ 융자지출(a)	4,888	6,202	727	2,343	2,354	2,401	2,370	2,412
⑤ 융자회수(b)	0	0	0	0	0	0	0	0
⑥ 순융자(c=a-b)	4,888	6,202	727	2,343	2,354	2,401	2,370	2,412
통합재정수지	4,097	492	1,964	1,757	1,723	2,002	2,072	2,117

- **[관리방안]** 2016년 통합재정수지는 2016년 총수입에서 총지출과 순융자를 뺀 금액인 1,757백만원으로 예상되며, 향후 세입증가 등에 따라 통합재정수지 또한 매년 소폭 증가되어 연평균 증가율이 4.8%로 전망됨

VI

의무지출 및 재량지출

□ 의무지출 및 재량지출

1. 의무·재량지출 규모 및 관리계획

(1) 의무·재량지출 개요

(1-1) 의무지출 규모 및 산출내역

- '16~' 20계획 의무지출규모는 482,412백만원 수준
(연평균 증가율 2.5%)
- 법정지출은 재난관리기금 등 연평균 103,188백만원
- 보조사업은 기초연금 지급 등 연평균 375,449백만원
- 이자지출은 지역개발기금 차입금 이자상환 등 연평균 3,776백만원

< 의무지출 규모 및 내역 >

(단위 : 백만원, %)

구 분	'16	'17	'18	'19	'20	연평균 증가율
< 의무지출 >	444,453	489,762	501,074	485,578	491,193	2.5
(법정지출)	84,287	126,155	117,435	103,737	84,326	0.0
(보조사업)	356,750	360,019	379,873	377,886	402,715	3.1
(이자지출)	3,416	3,587	3,767	3,955	4,153	5.0

※ 의무지출 = 법정지출 + 보조사업 + 이자지출

(1-2) 재량지출 규모 및 산출내역

- '16~' 20계획 재량지출 규모는 186,409백만원 수준
(연평균 증가율 6.1%)

○ 일반공공행정부문은 제2청사 및 청라복합문화센터 등 유지 관리를 위해 연평균 14,865백만원 수준 지출규모 증가

○ 공공질서및안전부문은 재난 및 안전관리를 위해 연평균 4,167백만원 수준 지출규모 증가

< 재량지출 규모 및 내역 > (단위 : 백만원, %)

구 분	'16	'17	'18	'19	'20	연평균 증가율
< 재량지출 >	173,252	175,190	178,313	185,716	219,575	6.1
【 일반공공행정 】	14,657	15,188	13,638	14,217	16,624	3.2
입법및선거관리	1,093	1,142	1,193	1,247	1,303	4.5
지방행정·재정지원	802	1,254	841	856	1,002	5.7
재정·금융	100	105	111	116	122	5
일반행정	12,662	12,686	11,494	11,998	14,198	2.9
【 공공질서및안전 】	3,666	4,110	4,302	4,071	4,688	6.3
경찰	0	0	0	0	0	0
재난방재·민방위	3,666	4,110	4,302	4,071	4,688	6.3
소방	0	0	0	0	0	0
【 교육 】	10,751	8,470	8,045	6,677	10,246	-1.2
유아및초중등교육	3,550	3,560	3,560	3,560	3,810	1.8
고등교육	1,300	1,300	1,300	1,300	1,300	0
평생·직업교육	5,901	3,610	3,185	1,817	5,136	-3.4
【 문화및관광 】	8,370	11,004	11,137	12,379	13,063	11.8
문화예술	5,977	8,649	8,666	9,784	10,338	14.7
관광	0	0	0	0	0	0
체육	2,393	2,354	2,472	2,595	2,724	3.3
문화재	0	0	0	0	0	0
문화및관광일반	0	0	0	0	0	0

구 분	'16	'17	'18	'19	'20	연평균 증가율
【 환경보호 】	28,334	29,735	32,722	33,746	35,708	6
상하수도·수질	0	0	0	0	0	0
폐기물	27,672	29,040	31,993	32,981	34,905	6
대기	0	0	0	0	0	0
자연	0	0	0	0	0	0
해양	0	0	0	0	0	0
환경보호일반	662	695	729	765	803	4.9
【 사회복지 】	25,126	22,985	22,613	23,791	25,265	0.1
기초생활보장	8,274	8,567	8,859	9,163	9,304	3
취약계층지원	1,952	2,308	2,152	2,260	2,672	8.2
보육·가족및여성	2,392	2,717	2,600	2,720	3,112	6.8
노인·청소년	3,008	3,388	3,261	3,395	3,829	6.2
노동	3,267	3,633	3,595	3,999	3,843	4.1
보훈	5,419	1,521	1,251	1,314	1,616	-26.1
【 보건 】	3,141	3,294	3,455	3,618	3,792	4.8
보건의료	1,548	1,621	1,699	1,774	1,856	4.6
식품의약안전	1,593	1,673	1,756	1,844	1,936	5
【 농림해양수산 】	3,361	3,521	3,634	3,812	5,212	11.6
농업·농촌	219	223	227	233	239	2.2
임업·산촌	3,046	3,195	3,294	3,458	4,842	12.3
해양수산·어촌	96	104	112	121	131	8.1
【 산업·중소기업 】	7,931	7,793	7,852	7,812	7,706	-0.7
산업금융지원	0	0	0	0	0	0
산업기술지원	0	0	0	0	0	0
무역및투자유치	0	0	0	0	0	0
산업진흥·고도화	0	0	0	0	0	0
에너지및자원개발	19	21	19	20	17	-2.7
산업·중소기업일반	7,912	7,772	7,833	7,792	7,689	-0.7

구 분	'16	'17	'18	'19	'20	연평균 증가율
【 수송및교통 】	22,928	20,299	17,990	21,342	32,984	9.5
도로	16,357	14,290	12,268	15,166	27,823	14.2
도시철도	0	0	0	0	0	0
해운·항만	0	0	0	0	0	0
항공·공항	0	0	0	0	0	0
대중교통·물류등기타	6,572	6,009	5,722	6,177	5,161	-5.9
【 국토및지역개발 】	13,053	15,114	17,976	17,889	28,129	21.2
수자원	2,665	2,711	1,193	1,241	3,910	10.1
지역및도시	10,388	12,403	16,783	16,648	24,218	23.6
산업단지	0	0	0	0	0	0
【 과학기술 】	0	0	0	0	0	0
기술개발	0	0	0	0	0	0
과학기술연구지원	0	0	0	0	0	0
과학기술일반	0	0	0	0	0	0
【 예비비 】	5,000	5,250	5,513	5,788	6,078	5
【 기타 】	26,933	28,427	29,436	30,574	30,082	2.8

※ 재량지출 = 분야별 합계

(2) 재량지출 관리계획

○ 재량지출 증가율 한도 설정 또는 재량지출 증가요인이 발생시 자체 구조조정을 통해 자원 마련

■ 청라경제자유구역 5대 특례사무 이관 요인으로 인해 사업 소요가 증가하였으나, 증액 소요를 충당하기 위하여 연차별 투자규모를 조정하고, 불요불급한 사업 등을 구조조정

VII

지역통합재정통계

□ 지역통합재정통계

1. 대상 및 작성기준

- (계획기간) 2016 ~ 2020년(5년)
- (대상회계) 일반회계, 특별회계 및 기금, 공단, 출연기관(서동이장학회)
- (방법) 총계기준

(단위 : 백만원)

구 분	2015년 (당초예산)	중기 전망				
		2016년	2017년	2018년	2019년	2020년
총 계	524,264	643,646	691,713	707,180	698,852	739,420
일반회계	458,650	567,481	576,117	599,443	612,982	664,673
특별회계	20,322	23,986	61,662	51,830	29,303	16,238
기타특별회계	20,322	23,986	61,662	51,830	29,303	16,238
공기업특별회계 (직영기업)						
교육청특별회계						
기 금	24,930	26,239	26,953	27,843	28,671	29,441
일반지자체 기금	24,930	26,239	26,953	27,843	28,671	29,441
교육청 기금						
공사·공단	19,362	24,640	25,681	26,765	27,896	29,068
출자·출연기관	1,000	1,300	1,300	1,300	0	0

2. 전망과 근거

- '16 ~ '20계획 지역통합재정통계 규모는 696,162백만원 수준
(연평균 증가율 3.5%)
- 청라복합문화센터 등 7개 사업 신규·확대 위탁 운영으로 '16년
지출규모 증가
- '15~'19 공단 중장기 경영전략을 근거로 지출 증가추세 4.2%
반영

- (재)서동이장학회 기본재산 60억 5천만원(2015년 10월 기준)
 - 기금 조성 목표 및 계획 : 2018년까지 100억 조성 계획
 - 민간기부금은 매년 20백만원 수준을 유지할 것으로 전망

제 4 장

중기지방재정계획

- Ⅰ. 회계별 재정규모
- Ⅱ. 재정계획

I

회계별 재정규모

구분	중기재정계획					합계	비중	연평균 신장률
	2016	2017	2018	2019	2020			
합 계	617,706	664,732	679,115	670,956	710,351	3,342,860	100	3.6
일반회계	567,481	576,117	599,443	612,982	664,673	3,020,696	90.4	4.0
특별회계	23,986	61,662	51,830	29,303	16,238	183,018	5.5	-9.3
의료급여기금	480	492	505	519	533	2,529	0.1	2.7
주차장	6,477	5,668	5,736	5,809	4,801	28,492	0.9	-7.2
발전소주변지역지 원사업	2,292	2,292	2,292	2,292	2,292	11,459	0.3	0.0
기반시설	28	30	31	33	0	123	0.0	-100
경서2구역 도시개발사업	99	4,064	2,440	1,631	0	8,233	0.2	-100
경서3구역 도시개발사업	6,210	40,664	32,320	10,461	0	89,656	2.7	-100
지하수관리	260	263	266	269	272	1,329	0.0	1.1
폐기물처리시설 설치비용	8,140	8,190	8,240	8,290	8,340	41,198	1.2	0.6
기금	26,239	26,953	27,843	28,671	29,441	139,147	4.2	2.9
중소기업 육성기금	6,471	6,431	6,491	6,452	6,348	32,193	1.0	-0.5
사회복지기금	6,576	6,737	6,944	7,158	7,344	34,758	1.0	2.8
문화원진흥기금	1,068	1,071	1,074	1,077	1,080	5,372	0.2	0.3
식품진흥기금	1,223	1,285	1,349	1,416	1,487	6,760	0.2	5.0
재난관리기금	8,655	9,079	9,525	9,993	10,484	47,736	1.4	4.9
옥외광고물 정비기금	1,212	1,265	1,320	1,379	1,440	6,616	0.2	4.4
여성발전기금	1,033	1,085	1,139	1,196	1,256	5,710	0.2	5.0

II

재정계획

1. 총괄

(단위:백만원,%)

구 분	중 기 재 정 계 획					합 계	비 중	연평균 신장률
	2016	2017	2018	2019	2020			
①세입	617,706	664,732	679,115	670,956	710,351	3,342,860	100	3.6
지방세수입	146,212	153,231	162,855	168,294	176,372	806,964	24.0	4.8
세외수입	45,125	91,894	83,319	62,094	53,633	336,066	10.0	4.4
경상적세외수입	31,046	77,295	68,192	46,421	37,268	260,223	8.0	4.7
임시적세외수입	14,079	14,599	15,127	15,673	16,365	75,843	2.0	3.8
이전재원	342,852	352,453	364,787	371,471	394,416	1,825,979	55.0	3.6
보통교부세	0	0	0	0	0	0	1.0	0.0
특별교부세	2,000	2,000	2,000	2,000	2,000	10,000	0.0	0.0
부동산교부세	3,000	3,200	3,400	3,600	3,800	17,000	1.0	6.1
조정교부금 등	25,000	25,000	25,000	25,000	25,000	125,000	4.0	0.0
국고보조금	194,954	202,594	212,864	223,780	232,801	1,066,992	32.0	4.5
지역발전특별회계보조금	3,515	5,920	3,613	3,736	3,688	20,472	1.0	1.2
기금	0	0	0	0	0	0	0.0	0.0
시·도비보조금등	114,384	113,740	117,910	113,355	127,127	586,515	18.0	2.7
보전수입등및내부거래	83,516	67,155	68,154	69,097	85,929	373,851	11.0	0.7
②경상지출	120,356	126,626	130,630	134,875	135,089	647,576	100.0	2.9
행정운영경비	75,192	77,430	80,050	82,765	84,898	400,335	62.0	3.1
인력운영비	70,830	72,875	75,278	77,765	79,793	376,540	58.0	3.0
기본경비	4,362	4,555	4,772	5,000	5,105	23,795	4.0	4.0
재무활동	31,092	34,983	36,016	37,181	34,881	174,154	27.0	2.9
내부거래지출	1,934	4,055	4,131	4,210	2,293	16,622	3.0	4.3
보전지출	29,159	30,927	31,885	32,972	32,588	157,531	24.0	2.8
예비비	14,072	14,213	14,563	14,929	15,310	73,088	11.0	2.1
③투자가용재원 (①-②)	497,349	538,107	548,485	536,081	575,262	2,695,284	0.0	3.7
④사업수요	497,349	538,107	548,485	536,081	575,262	2,695,284	0.0	3.7
⑤부족재원(④-③)	0	0	0	0	0	0	0.0	0.0
지방채	0	0	0	0	0	0	0.0	0.0
(채무부담)	0	0	0	0	0	0	0.0	0.0
(기타)	0	0	0	0	0	0	0.0	0.0
재정규모(①+⑤)	617,706	664,732	679,115	670,956	710,351	3,342,860	0.0	3.6

2. 일반회계

(단위:백만원%)

구분	중기재정계획					합계	비중	연평균 신장률
	2016	2017	2018	2019	2020			
①세입	567,481	576,117	599,443	612,982	664,673	3,020,696	100	4.0
지방세수입	146,212	153,231	162,855	168,294	176,372	806,964	27.0	4.8
세외수입	40,817	42,849	44,232	45,664	49,284	222,846	7.0	4.8
경상적세외수입	29,290	30,802	31,659	32,546	35,474	159,771	5.0	4.9
임시적세외수입	11,526	12,046	12,573	13,119	13,810	63,074	2.0	4.6
이전재원	340,052	349,638	361,956	368,624	391,552	1,811,821	60.0	3.6
보통교부세	0	0	0	0	0	0	1.0	0.0
특별교부세	2,000	2,000	2,000	2,000	2,000	10,000	0.0	0.0
부동산교부세	3,000	3,200	3,400	3,600	3,800	17,000	1.0	6.1
조정교부금 등	25,000	25,000	25,000	25,000	25,000	125,000	4.0	0.0
국고보조금	192,326	199,956	210,217	221,123	230,133	1,053,755	35.0	4.6
지역발전특별회계보조금	3,515	5,920	3,613	3,736	3,688	20,472	1.0	1.2
기금	0	0	0	0	0	0	0.0	0.0
시·도비보조금등	114,211	113,562	117,726	113,165	126,930	585,595	19.0	2.7
보전수입등및내부거래	40,400	30,400	30,400	30,400	47,465	179,065	6.0	4.1
②경상지출	86,531	91,921	94,975	98,230	97,577	469,235	100	3.0
행정운영경비	74,844	77,068	79,674	82,374	84,491	398,451	85.0	3.1
인력운영비	70,482	72,513	74,902	77,373	79,386	374,656	80.0	3.0
기본경비	4,362	4,555	4,772	5,000	5,105	23,795	5.0	4.0
재무활동	6,578	9,594	9,779	10,059	7,000	43,011	9.0	1.6
내부거래지출	1,934	4,055	4,131	4,210	2,293	16,622	4.0	4.3
보전지출	4,644	5,538	5,648	5,850	4,708	26,389	6.0	0.3
예비비	5,109	5,259	5,522	5,797	6,086	27,773	6.0	4.5
③투자가용자원 (①-②)	480,950	484,196	504,468	514,752	567,095	2,551,461	0.0	4.2
④사업수요	480,950	484,196	504,468	514,752	567,095	2,551,461	0.0	4.2
⑤부족자원(④-③)	0	0	0	0	0	0	0.0	0.0
지방채	0	0	0	0	0	0	0.0	0.0
(채무부담)	0	0	0	0	0	0	0.0	0.0
(기타)	0	0	0	0	0	0	0.0	0.0
재정규모(①+⑤)	567,481	576,117	599,443	612,982	664,673	3,020,696	0.0	4.0

3. 특별회계

(단위:백만원,%)

구 분	중 기 재 정 계 획					합 계	비 중	연평균 신장률
	2016	2017	2018	2019	2020			
①세입	23,986	61,662	51,830	29,303	16,238	183,018	100	-9.3
지방세수입	0	0	0	0	0	0	1.0	0.0
세외수입	3,672	48,400	38,432	15,765	3,673	109,941	60.0	0.0
경상적세외수입	1,120	45,847	35,878	13,210	1,118	97,173	53.0	0.0
임시적세외수입	2,552	2,553	2,554	2,554	2,555	12,769	7.0	0.0
이전재원	2,748	2,761	2,773	2,786	2,801	13,869	8.0	0.5
보통교부세	0	0	0	0	0	0	1.0	0.0
특별교부세	0	0	0	0	0	0	1.0	0.0
부동산교부세	0	0	0	0	0	0	1.0	0.0
조정교부금 등	0	0	0	0	0	0	1.0	0.0
국고보조금	2,628	2,638	2,647	2,657	2,668	13,238	7.0	0.4
지역발전특별회계보조금	0	0	0	0	0	0	1.0	0.0
기금	0	0	0	0	0	0	1.0	0.0
시·도비보조금등	120	123	126	129	133	631	0.0	2.6
보전수입등및내부거래	17,566	10,502	10,625	10,752	9,763	59,208	32.0	-13.7
②경상지출	9,312	9,317	9,420	9,525	9,633	47,207	100	0.8
행정운영경비	348	362	376	391	407	1,884	4.0	4.0
인력운영비	348	362	376	391	407	1,884	4.0	4.0
기본경비	0	0	0	0	0	0	0.0	0.0
재무활동	2	2	2	2	2	9	0.0	0.0
내부거래지출	0	0	0	0	0	0	0.0	0.0
보전지출	2	2	2	2	2	9	0.0	0.0
예비비	8,963	8,954	9,042	9,132	9,224	45,315	96.0	0.7
③투자가용재원 (①-②)	14,673	52,345	42,410	19,778	6,605	135,811	0.0	-18.1
④사업수요	14,673	52,345	42,410	19,778	6,605	135,811	0.0	-18.1
⑤부족재원(④-③)	0	0	0	0	0	0	0.0	0.0
지방채	0	0	0	0	0	0	0.0	0.0
(채무부담)	0	0	0	0	0	0	0.0	0.0
(기타)	0	0	0	0	0	0	0.0	0.0
재정규모(①+⑤)	23,986	61,662	51,830	29,303	16,238	183,018	0.0	-9.3

가. 의료급여기금

(단위:백만원%)

구 분	중 기 재 정 계 획					합 계	비 중	연평균 신장률
	2016	2017	2018	2019	2020			
①세입	480	492	505	519	533	2,529	100	2.7
지방세수입	0	0	0	0	0	0	1.0	0.0
세외수입	13	13	13	14	14	66	3.0	0.9
경상적세외수입	1	1	1	2	2	6	0.0	10.7
임시적세외수입	12	12	12	12	12	60	2.0	0.0
이전재원	445	458	470	484	498	2,355	93.0	2.9
보통교부세	0	0	0	0	0	0	1.0	0.0
특별교부세	0	0	0	0	0	0	1.0	0.0
부동산교부세	0	0	0	0	0	0	1.0	0.0
조정교부금 등	0	0	0	0	0	0	1.0	0.0
국고보조금	336	346	356	365	377	1,779	70.0	2.9
지역발전특별회계보조금	0	0	0	0	0	0	1.0	0.0
기금	0	0	0	0	0	0	1.0	0.0
시·도비보조금등	109	112	115	118	122	576	23.0	2.8
보전수입등및내부거래	22	22	22	22	22	108	4.0	0.0
②경상지출	0	0	0	0	0	0	0.0	0.0
행정운영경비	0	0	0	0	0	0	0.0	0.0
인력운영비	0	0	0	0	0	0	0.0	0.0
기본경비	0	0	0	0	0	0	0.0	0.0
재무활동	0	0	0	0	0	0	0.0	0.0
내부거래지출	0	0	0	0	0	0	0.0	0.0
보전지출	0	0	0	0	0	0	0.0	0.0
예비비	0	0	0	0	0	0	0.0	0.0
③투자가용자원 (①-②)	480	492	505	519	533	2,529	0.0	2.7
④사업수요	480	492	505	519	533	2,529	0.0	2.7
⑤부족자원(④-③)	0	0	0	0	0	0	0.0	0.0
지방채	0	0	0	0	0	0	0.0	0.0
(채무부담)	0	0	0	0	0	0	0.0	0.0
(기타)	0	0	0	0	0	0	0.0	0.0
재정규모(①+⑤)	480	492	505	519	533	2,529	0.0	2.7

나. 주차장

(단위:백만원%)

구 분	중 기 재 정 계 획					합 계	비 중	연평균 신장률
	2016	2017	2018	2019	2020			
①세입	6,477	5,668	5,736	5,809	4,801	28,492	100	-7.2
지방세수입	0	0	0	0	0	0	1.0	0.0
세외수입	3,568	3,567	3,567	3,567	3,566	17,835	63.0	0.0
경상적세외수입	1,059	1,059	1,059	1,058	1,058	5,293	19.0	0.0
임시적세외수입	2,508	2,508	2,508	2,508	2,508	12,542	44.0	0.0
이전재원	11	11	11	11	11	55	0.0	0.0
보통교부세	0	0	0	0	0	0	1.0	0.0
특별교부세	0	0	0	0	0	0	1.0	0.0
부동산교부세	0	0	0	0	0	0	1.0	0.0
조정교부금 등	0	0	0	0	0	0	1.0	0.0
국고보조금	0	0	0	0	0	0	1.0	0.0
지역발전특별회계보조금	0	0	0	0	0	0	1.0	0.0
기금	0	0	0	0	0	0	1.0	0.0
시·도비보조금등	11	11	11	11	11	55	0.0	0.0
보전수입등및내부거래	2,898	2,090	2,158	2,232	1,224	10,602	37.0	-19.4
②경상지출	1,077	1,128	1,180	1,235	1,293	5,914	100	4.7
행정운영경비	348	362	376	391	407	1,884	32.0	4.0
인력운영비	348	362	376	391	407	1,884	32.0	4.0
기본경비	0	0	0	0	0	0	0.0	0.0
재무활동	2	2	2	2	2	9	0.0	0.0
내부거래지출	0	0	0	0	0	0	0.0	0.0
보전지출	2	2	2	2	2	9	0.0	0.0
예비비	728	764	802	842	885	4,021	68.0	5.0
③투자가용재원 (①-②)	5,400	4,541	4,556	4,574	3,508	22,579	0.0	-10.2
④사업수요	5,400	4,541	4,556	4,574	3,508	22,579	0.0	-10.2
⑤부족재원(④-③)	0	0	0	0	0	0	0.0	0.0
지방채	0	0	0	0	0	0	0.0	0.0
(채무부담)	0	0	0	0	0	0	0.0	0.0
(기타)	0	0	0	0	0	0	0.0	0.0
재정규모(①+⑤)	6,477	5,668	5,736	5,809	4,801	28,492	0.0	-7.2

다. 발전소주변지역지원사업

(단위:백만원%)

구 분	중 기 재 정 계 획					합 계	비 중	연평균 신장률
	2016	2017	2018	2019	2020			
①세입	2,292	2,292	2,292	2,292	2,292	11,459	100	0.0
지방세수입	0	0	0	0	0	0	1.0	0.0
세외수입	0	0	0	0	0	0	1.0	0.0
경상적세외수입	0	0	0	0	0	0	1.0	0.0
임시적세외수입	0	0	0	0	0	0	1.0	0.0
이전재원	2,292	2,292	2,292	2,292	2,292	11,459	100	0.0
보통교부세	0	0	0	0	0	0	1.0	0.0
특별교부세	0	0	0	0	0	0	1.0	0.0
부동산교부세	0	0	0	0	0	0	1.0	0.0
조정교부금 등	0	0	0	0	0	0	1.0	0.0
국고보조금	2,292	2,292	2,292	2,292	2,292	11,459	100	0.0
지역발전특별회계보조금	0	0	0	0	0	0	1.0	0.0
기금	0	0	0	0	0	0	1.0	0.0
시·도비보조금등	0	0	0	0	0	0	1.0	0.0
보전수입등및내부거래	0	0	0	0	0	0	1.0	0.0
②경상지출	0	0	0	0	0	0	0.0	0.0
행정운영경비	0	0	0	0	0	0	0.0	0.0
인력운영비	0	0	0	0	0	0	0.0	0.0
기본경비	0	0	0	0	0	0	0.0	0.0
재무활동	0	0	0	0	0	0	0.0	0.0
내부거래지출	0	0	0	0	0	0	0.0	0.0
보전지출	0	0	0	0	0	0	0.0	0.0
예비비	0	0	0	0	0	0	0.0	0.0
③투자가용재원 (①-②)	2,292	2,292	2,292	2,292	2,292	11,459	0.0	0.0
④사업수요	2,292	2,292	2,292	2,292	2,292	11,459	0.0	0.0
⑤부족재원(④-③)	0	0	0	0	0	0	0.0	0.0
지방채	0	0	0	0	0	0	0.0	0.0
(채무부담)	0	0	0	0	0	0	0.0	0.0
(기타)	0	0	0	0	0	0	0.0	0.0
재정규모(①+⑤)	2,292	2,292	2,292	2,292	2,292	11,459	0.0	0.0

라. 기반시설

(단위:백만원%)

구 분	중 기 재 정 계 획					합 계	비 중	연평균 신장률
	2016	2017	2018	2019	2020			
①세입	28	30	31	33	0	123	100	-100
지방세수입	0	0	0	0	0	0	1.0	0.0
세외수입	0	0	0	0	0	0	1.0	0.0
경상적세외수입	0	0	0	0	0	0	1.0	0.0
임시적세외수입	0	0	0	0	0	0	1.0	0.0
이전재원	0	0	0	0	0	0	1.0	0.0
보통교부세	0	0	0	0	0	0	1.0	0.0
특별교부세	0	0	0	0	0	0	1.0	0.0
부동산교부세	0	0	0	0	0	0	1.0	0.0
조정교부금 등	0	0	0	0	0	0	1.0	0.0
국고보조금	0	0	0	0	0	0	1.0	0.0
지역발전특별회계보조금	0	0	0	0	0	0	1.0	0.0
기금	0	0	0	0	0	0	1.0	0.0
시·도비보조금등	0	0	0	0	0	0	1.0	0.0
보전수입등및내부거래	28	30	31	33	0	123	100	-100
②경상지출	0	0	0	0	0	0	0.0	0.0
행정운영경비	0	0	0	0	0	0	0.0	0.0
인력운영비	0	0	0	0	0	0	0.0	0.0
기본경비	0	0	0	0	0	0	0.0	0.0
재우활동	0	0	0	0	0	0	0.0	0.0
내부거래지출	0	0	0	0	0	0	0.0	0.0
보전지출	0	0	0	0	0	0	0.0	0.0
예비비	0	0	0	0	0	0	0.0	0.0
③투자가용재원 (①-②)	28	30	31	33	0	123	0.0	-100
④사업수요	28	30	31	33	0	123	0.0	-100
⑤부족재원(④-③)	0	0	0	0	0	0	0.0	0.0
지방채	0	0	0	0	0	0	0.0	0.0
(채무부담)	0	0	0	0	0	0	0.0	0.0
(기타)	0	0	0	0	0	0	0.0	0.0
재정규모(①+⑤)	28	30	31	33	0	123	0.0	-100

마. 경서2구역도시개발사업

(단위:백만원,%)

구 분	중 기 재 정 계 획					합 계	비 중	연평균 신장률
	2016	2017	2018	2019	2020			
①세입	99	4,064	2,440	1,631	0	8,233	100	-100
지방세수입	0	0	0	0	0	0	1.0	0.0
세외수입	0	4,064	2,440	1,631	0	8,134	99.0	0.0
경상적세외수입	0	4,064	2,440	1,631	0	8,134	99.0	0.0
임시적세외수입	0	0	0	0	0	0	1.0	0.0
이전재원	0	0	0	0	0	0	1.0	0.0
보통교부세	0	0	0	0	0	0	1.0	0.0
특별교부세	0	0	0	0	0	0	1.0	0.0
부동산교부세	0	0	0	0	0	0	1.0	0.0
조정교부금 등	0	0	0	0	0	0	1.0	0.0
국고보조금	0	0	0	0	0	0	1.0	0.0
지역발전특별회계보조금	0	0	0	0	0	0	1.0	0.0
기금	0	0	0	0	0	0	1.0	0.0
시·도비보조금등	0	0	0	0	0	0	1.0	0.0
보전수입등및내부거래	99	0	0	0	0	99	1.0	-100
②경상지출	96	0	0	0	0	96	100	-100
행정운영경비	0	0	0	0	0	0	0.0	0.0
인력운영비	0	0	0	0	0	0	0.0	0.0
기본경비	0	0	0	0	0	0	0.0	0.0
재우활동	0	0	0	0	0	0	0.0	0.0
내부거래지출	0	0	0	0	0	0	0.0	0.0
보전지출	0	0	0	0	0	0	0.0	0.0
예비비	96	0	0	0	0	96	100	-100
③투자가용재원 (①-②)	4	4,064	2,440	1,631	0	8,137	0.0	-100
④사업수요	4	4,064	2,440	1,631	0	8,137	0.0	-100
⑤부족재원(④-③)	0	0	0	0	0	0	0.0	0.0
지방채	0	0	0	0	0	0	0.0	0.0
(채무부담)	0	0	0	0	0	0	0.0	0.0
(기타)	0	0	0	0	0	0	0.0	0.0
재정규모(①+⑤)	99	4,064	2,440	1,631	0	8,233	0.0	-100

바. 경서3구역도시개발사업

(단위:백만원,%)

구 분	중 기 재 정 계 획					합 계	비 중	연평균 신장률
	2016	2017	2018	2019	2020			
①세입	6,210	40,664	32,320	10,461	0	89,656	100	-100
지방세수입	0	0	0	0	0	0	1.0	0.0
세외수입	0	40,664	32,320	10,461	0	83,446	93.0	-100
경상적세외수입	0	40,664	32,320	10,461	0	83,446	93.0	-100
임시적세외수입	0	0	0	0	0	0	1.0	0.0
이전재원	0	0	0	0	0	0	1.0	0.0
보통교부세	0	0	0	0	0	0	1.0	0.0
특별교부세	0	0	0	0	0	0	1.0	0.0
부동산교부세	0	0	0	0	0	0	1.0	0.0
조정교부금 등	0	0	0	0	0	0	1.0	0.0
국고보조금	0	0	0	0	0	0	1.0	0.0
지역발전특별회계보조금	0	0	0	0	0	0	1.0	0.0
기금	0	0	0	0	0	0	1.0	0.0
시·도비보조금등	0	0	0	0	0	0	1.0	0.0
보전수입등및내부거래	6,210	0	0	0	0	6,210	7.0	-100
②경상지출	0	0	0	0	0	0	0.0	0.0
행정운영경비	0	0	0	0	0	0	0.0	0.0
인력운영비	0	0	0	0	0	0	0.0	0.0
기본경비	0	0	0	0	0	0	0.0	0.0
재무활동	0	0	0	0	0	0	0.0	0.0
내부거래지출	0	0	0	0	0	0	0.0	0.0
보전지출	0	0	0	0	0	0	0.0	0.0
예비비	0	0	0	0	0	0	0.0	0.0
③투자가용재원 (①-②)	6,210	40,664	32,320	10,461	0	89,656	0.0	-100
④사업수요	6,210	40,664	32,320	10,461	0	89,656	0.0	-100
⑤부족재원(④-③)	0	0	0	0	0	0	0.0	0.0
지방채	0	0	0	0	0	0	0.0	0.0
(채무부담)	0	0	0	0	0	0	0.0	0.0
(기타)	0	0	0	0	0	0	0.0	0.0
재정규모(①+⑤)	6,210	40,664	32,320	10,461	0	89,656	0.0	-100

사. 지하수관리특별회계

(단위:백만원%)

구 분	중 기 재 정 계 획					합 계	비 중	연평균 신장률
	2016	2017	2018	2019	2020			
①세입	260	263	266	269	272	1,329	100	1.1
지방세수입	0	0	0	0	0	0	1.0	0.0
세외수입	32	33	33	34	35	167	13.0	2.0
경상적세외수입	0	0	0	0	0	0	1.0	0.0
임시적세외수입	32	33	33	34	35	167	13.0	2.0
이전재원	0	0	0	0	0	0	1.0	0.0
보통교부세	0	0	0	0	0	0	1.0	0.0
특별교부세	0	0	0	0	0	0	1.0	0.0
부동산교부세	0	0	0	0	0	0	1.0	0.0
조정교부금 등	0	0	0	0	0	0	1.0	0.0
국고보조금	0	0	0	0	0	0	1.0	0.0
지역발전특별회계보조금	0	0	0	0	0	0	1.0	0.0
기금	0	0	0	0	0	0	1.0	0.0
시·도비보조금등	0	0	0	0	0	0	1.0	0.0
보전수입등및내부거래	228	230	232	235	237	1,162	87.0	1.0
②경상지출	0	0	0	0	0	0	0.0	0.0
행정운영경비	0	0	0	0	0	0	0.0	0.0
인력운영비	0	0	0	0	0	0	0.0	0.0
기본경비	0	0	0	0	0	0	0.0	0.0
재무활동	0	0	0	0	0	0	0.0	0.0
내부거래지출	0	0	0	0	0	0	0.0	0.0
보전지출	0	0	0	0	0	0	0.0	0.0
예비비	0	0	0	0	0	0	0.0	0.0
③투자가용재원 (①-②)	260	263	266	269	272	1,329	0.0	1.1
④사업수요	260	263	266	269	272	1,329	0.0	1.1
⑤부족재원(④-③)	0	0	0	0	0	0	0.0	0.0
지방채	0	0	0	0	0	0	0.0	0.0
(채무부담)	0	0	0	0	0	0	0.0	0.0
(기타)	0	0	0	0	0	0	0.0	0.0
재정규모(①+⑤)	260	263	266	269	272	1,329	0.0	1.1

아. 폐기물처리시설 설치비용

(단위:백만원%)

구 분	중 기 재 정 계 획					합 계	비 중	연평균 신장률
	2016	2017	2018	2019	2020			
①세입	8,140	8,190	8,240	8,290	8,340	41,198	100	0.6
지방세수입	0	0	0	0	0	0	1.0	0.0
세외수입	59	59	59	59	59	294	1.0	0.0
경상적세외수입	59	59	59	59	59	294	1.0	0.0
임시적세외수입	0	0	0	0	0	0	1.0	0.0
이전재원	0	0	0	0	0	0	1.0	0.0
보통교부세	0	0	0	0	0	0	1.0	0.0
특별교부세	0	0	0	0	0	0	1.0	0.0
부동산교부세	0	0	0	0	0	0	1.0	0.0
조정교부금 등	0	0	0	0	0	0	1.0	0.0
국고보조금	0	0	0	0	0	0	1.0	0.0
지역발전특별회계보조금	0	0	0	0	0	0	1.0	0.0
기금	0	0	0	0	0	0	1.0	0.0
시·도비보조금등	0	0	0	0	0	0	1.0	0.0
보전수입등및내부거래	8,081	8,131	8,181	8,231	8,281	40,904	99.0	0.6
②경상지출	8,140	8,190	8,240	8,290	8,340	41,198	100	0.6
행정운영경비	0	0	0	0	0	0	0.0	0.0
인력운영비	0	0	0	0	0	0	0.0	0.0
기본경비	0	0	0	0	0	0	0.0	0.0
재무활동	0	0	0	0	0	0	0.0	0.0
내부거래지출	0	0	0	0	0	0	0.0	0.0
보전지출	0	0	0	0	0	0	0.0	0.0
예비비	8,140	8,190	8,240	8,290	8,340	41,198	100	0.6
③투자가용재원 (①-②)	0	0	0	0	0	0	0.0	0.0
④사업수요	0	0	0	0	0	0	0.0	0.0
⑤부족재원(④-③)	0	0	0	0	0	0	0.0	0.0
지방채	0	0	0	0	0	0	0.0	0.0
(채무부담)	0	0	0	0	0	0	0.0	0.0
(기타)	0	0	0	0	0	0	0.0	0.0
재정규모(①+⑤)	8,140	8,190	8,240	8,290	8,340	41,198	0.0	0.6

4. 기금

(단위:백만원%)

구 분	중 기 재 정 계 획					합 계	비 중	연평균 신장률
	2016	2017	2018	2019	2020			
①세입	26,239	26,953	27,843	28,671	29,441	139,147	100	2.9
지방세수입	0	0	0	0	0	0	1.0	0.0
세외수입	637	646	655	665	676	3,279	2.0	1.5
경상적세외수입	637	646	655	665	676	3,279	2.0	1.5
임시적세외수입	0	0	0	0	0	0	1.0	0.0
이전재원	52	55	58	61	64	290	0.0	5.0
보통교부세	0	0	0	0	0	0	1.0	0.0
특별교부세	0	0	0	0	0	0	1.0	0.0
부동산교부세	0	0	0	0	0	0	1.0	0.0
조정교부금 등	0	0	0	0	0	0	1.0	0.0
국고보조금	0	0	0	0	0	0	1.0	0.0
지역발전특별회계보조금	0	0	0	0	0	0	1.0	0.0
기금	0	0	0	0	0	0	1.0	0.0
시·도비보조금등	52	55	58	61	64	290	0.0	5.0
보전수입등및내부거래	25,550	26,252	27,130	27,945	28,701	135,578	97.0	3.0
②경상지출	24,512	25,387	26,235	27,120	27,879	131,134	100	3.3
행정운영경비	0	0	0	0	0	0	0.0	0.0
인력운영비	0	0	0	0	0	0	0.0	0.0
기본경비	0	0	0	0	0	0	0.0	0.0
재무활동	24,512	25,387	26,235	27,120	27,879	131,134	100	3.3
내부거래지출	0	0	0	0	0	0	0.0	0.0
보전지출	24,512	25,387	26,235	27,120	27,879	131,134	100	3.3
예비비	0	0	0	0	0	0	0.0	0.0
③투자가용재원 (①-②)	1,726	1,566	1,608	1,551	1,562	8,013	0.0	-2.5
④사업수요	1,726	1,566	1,608	1,551	1,562	8,013	0.0	-2.5
⑤부족재원(④-③)	0	0	0	0	0	0	0.0	0.0
지방채	0	0	0	0	0	0	0.0	0.0
(채무부담)	0	0	0	0	0	0	0.0	0.0
(기타)	0	0	0	0	0	0	0.0	0.0
재정규모(①+⑤)	26,239	26,953	27,843	28,671	29,441	139,147	0.0	2.9

가. 중소기업육성기금

(단위:백만원%)

구 분	중 기 재 정 계 획					합 계	비 중	연평균 신장률
	2016	2017	2018	2019	2020			
①세입	6,471	6,431	6,491	6,452	6,348	32,193	100	-0.5
지방세수입	0	0	0	0	0	0	1.0	0.0
세외수입	150	150	150	150	150	750	2.0	0.0
경상적세외수입	150	150	150	150	150	750	2.0	0.0
임시적세외수입	0	0	0	0	0	0	1.0	0.0
이전자원	0	0	0	0	0	0	1.0	0.0
보통교부세	0	0	0	0	0	0	1.0	0.0
특별교부세	0	0	0	0	0	0	1.0	0.0
부동산교부세	0	0	0	0	0	0	1.0	0.0
조정교부금 등	0	0	0	0	0	0	1.0	0.0
국고보조금	0	0	0	0	0	0	1.0	0.0
지역발전특별회계보조금	0	0	0	0	0	0	1.0	0.0
기금	0	0	0	0	0	0	1.0	0.0
시·도비보조금등	0	0	0	0	0	0	1.0	0.0
보전수입등및내부거래	6,321	6,281	6,341	6,302	6,198	31,443	98.0	-0.5
②경상지출	5,971	6,031	6,091	6,152	6,048	30,293	100	0.3
행정운영경비	0	0	0	0	0	0	0.0	0.0
인력운영비	0	0	0	0	0	0	0.0	0.0
기본경비	0	0	0	0	0	0	0.0	0.0
재무활동	5,971	6,031	6,091	6,152	6,048	30,293	100	0.3
내부거래지출	0	0	0	0	0	0	0.0	0.0
보전지출	5,971	6,031	6,091	6,152	6,048	30,293	100	0.3
예비비	0	0	0	0	0	0	0.0	0.0
③투자가용자원 (①-②)	500	400	400	300	300	1,900	0.0	-12.0
④사업수요	500	400	400	300	300	1,900	0.0	-12.0
⑤부족자원(④-③)	0	0	0	0	0	0	0.0	0.0
지방채	0	0	0	0	0	0	0.0	0.0
(채무부담)	0	0	0	0	0	0	0.0	0.0
(기타)	0	0	0	0	0	0	0.0	0.0
재정규모(①+⑤)	6,471	6,431	6,491	6,452	6,348	32,193	0.0	-0.5

나. 사회복지기금

(단위:백만원%)

구 분	중 기 재 정 계 획					합 계	비 중	연평균 신장률
	2016	2017	2018	2019	2020			
①세입	6,576	6,737	6,944	7,158	7,344	34,758	100	2.8
지방세수입	0	0	0	0	0	0	1.0	0.0
세외수입	127	130	132	134	136	658	2.0	1.6
경상적세외수입	127	130	132	134	136	658	2.0	1.6
임시적세외수입	0	0	0	0	0	0	1.0	0.0
이전재원	0	0	0	0	0	0	1.0	0.0
보통교부세	0	0	0	0	0	0	1.0	0.0
특별교부세	0	0	0	0	0	0	1.0	0.0
부동산교부세	0	0	0	0	0	0	1.0	0.0
조정교부금 등	0	0	0	0	0	0	1.0	0.0
국고보조금	0	0	0	0	0	0	1.0	0.0
지역발전특별회계보조금	0	0	0	0	0	0	1.0	0.0
기금	0	0	0	0	0	0	1.0	0.0
시·도비보조금등	0	0	0	0	0	0	1.0	0.0
보전수입등및내부거래	6,448	6,608	6,812	7,024	7,208	34,100	98.0	2.8
②경상지출	6,432	6,692	6,896	7,107	7,327	34,454	100	3.3
행정운영경비	0	0	0	0	0	0	0.0	0.0
인력운영비	0	0	0	0	0	0	0.0	0.0
기본경비	0	0	0	0	0	0	0.0	0.0
재무활동	6,432	6,692	6,896	7,107	7,327	34,454	100	3.3
내부거래지출	0	0	0	0	0	0	0.0	0.0
보전지출	6,432	6,692	6,896	7,107	7,327	34,454	100	3.3
예비비	0	0	0	0	0	0	0.0	0.0
③투자가용자원 (①-②)	143	46	48	50	17	304	0.0	-41.3
④사업수요	143	46	48	50	17	304	0.0	-41.3
⑤부족자원(④-③)	0	0	0	0	0	0	0.0	0.0
지방채	0	0	0	0	0	0	0.0	0.0
(채무부담)	0	0	0	0	0	0	0.0	0.0
(기타)	0	0	0	0	0	0	0.0	0.0
재정규모(①+⑤)	6,576	6,737	6,944	7,158	7,344	34,758	0.0	2.8

다. 문화원진흥기금

(단위:백만원%)

구 분	중 기 재 정 계 획					합 계	비 중	연평균 신장률
	2016	2016	2017	2018	2019			
①세입	1,068	1,071	1,074	1,077	1,080	5,372	100	0.3
지방세수입	0	0	0	0	0	0	1.0	0.0
세외수입	31	32	34	36	37	170	3.0	5.0
경상적세외수입	31	32	34	36	37	170	3.0	5.0
임시적세외수입	0	0	0	0	0	0	1.0	0.0
이전재원	0	0	0	0	0	0	1.0	0.0
보통교부세	0	0	0	0	0	0	1.0	0.0
특별교부세	0	0	0	0	0	0	1.0	0.0
부동산교부세	0	0	0	0	0	0	1.0	0.0
조정교부금 등	0	0	0	0	0	0	1.0	0.0
국고보조금	0	0	0	0	0	0	1.0	0.0
지역발전특별회계보조금	0	0	0	0	0	0	1.0	0.0
기금	0	0	0	0	0	0	1.0	0.0
시·도비보조금등	0	0	0	0	0	0	1.0	0.0
보전수입등및내부거래	1,038	1,039	1,041	1,042	1,043	5,202	97.0	0.1
②경상지출	1,003	1,006	1,009	1,012	1,015	5,047	100	0.3
행정운영경비	0	0	0	0	0	0	0.0	0.0
인력운영비	0	0	0	0	0	0	0.0	0.0
기본경비	0	0	0	0	0	0	0.0	0.0
재무활동	1,003	1,006	1,009	1,012	1,015	5,047	100	0.3
내부거래지출	0	0	0	0	0	0	0.0	0.0
보전지출	1,003	1,006	1,009	1,012	1,015	5,047	100	0.3
예비비	0	0	0	0	0	0	0.0	0.0
③투자가용재원 (①-②)	65	65	65	65	65	325	0.0	0.0
④사업수요	65	65	65	65	65	325	0.0	0.0
⑤부족재원(④-③)	0	0	0	0	0	0	0.0	0.0
지방채	0	0	0	0	0	0	0.0	0.0
(채무부담)	0	0	0	0	0	0	0.0	0.0
(기타)	0	0	0	0	0	0	0.0	0.0
재정규모(①+⑤)	1,068	1,071	1,074	1,077	1,080	5,372	0.0	0.3

라. 식품진흥기금

(단위:백만원,%)

구 분	중 기 재 정 계 획					합 계	비 중	연평균 신장률
	2016	2017	2018	2019	2020			
①세입	1,223	1,285	1,349	1,416	1,487	6,760	100	5.0
지방세수입	0	0	0	0	0	0	1.0	0.0
세외수입	90	95	99	104	109	497	7.0	5.0
경상적세외수입	90	95	99	104	109	497	7.0	5.0
임시적세외수입	0	0	0	0	0	0	1.0	0.0
이전재원	52	55	58	61	64	290	4.0	5.0
보통교부세	0	0	0	0	0	0	1.0	0.0
특별교부세	0	0	0	0	0	0	1.0	0.0
부동산교부세	0	0	0	0	0	0	1.0	0.0
조정교부금 등	0	0	0	0	0	0	1.0	0.0
국고보조금	0	0	0	0	0	0	1.0	0.0
지역발전특별회계보조금	0	0	0	0	0	0	1.0	0.0
기금	0	0	0	0	0	0	1.0	0.0
시·도비보조금등	52	55	58	61	64	290	4.0	5.0
보전수입등및내부거래	1,081	1,135	1,192	1,251	1,314	5,974	88.0	5.0
②경상지출	1,116	1,171	1,230	1,292	1,356	6,165	100	5.0
행정운영경비	0	0	0	0	0	0	0.0	0.0
인력운영비	0	0	0	0	0	0	0.0	0.0
기본경비	0	0	0	0	0	0	0.0	0.0
재무활동	1,116	1,171	1,230	1,292	1,356	6,165	100	5.0
내부거래지출	0	0	0	0	0	0	0.0	0.0
보전지출	1,116	1,171	1,230	1,292	1,356	6,165	100	5.0
예비비	0	0	0	0	0	0	0.0	0.0
③투자가용자원 (①-②)	108	113	119	125	131	596	0.0	5.0
④사업수요	108	113	119	125	131	596	0.0	5.0
⑤부족자원(④-③)	0	0	0	0	0	0	0.0	0.0
지방채	0	0	0	0	0	0	0.0	0.0
(채무부담)	0	0	0	0	0	0	0.0	0.0
(기타)	0	0	0	0	0	0	0.0	0.0
재정규모(①+⑤)	1,223	1,285	1,349	1,416	1,487	6,760	0.0	5.0

마. 재난관리기금

(단위:백만원%)

구 분	중 기 재 정 계 획					합 계	비 중	연평균 신장률
	2016	2017	2018	2019	2020			
①세입	8,655	9,079	9,525	9,993	10,484	47,736	100	4.9
지방세수입	0	0	0	0	0	0	1.0	0.0
세외수입	141	139	138	136	135	689	1.0	-1.0
경상적세외수입	141	139	138	136	135	689	1.0	-1.0
임시적세외수입	0	0	0	0	0	0	1.0	0.0
이전재원	0	0	0	0	0	0	1.0	0.0
보통교부세	0	0	0	0	0	0	1.0	0.0
특별교부세	0	0	0	0	0	0	1.0	0.0
부동산교부세	0	0	0	0	0	0	1.0	0.0
조정교부금 등	0	0	0	0	0	0	1.0	0.0
국고보조금	0	0	0	0	0	0	1.0	0.0
지역발전특별회계보조금	0	0	0	0	0	0	1.0	0.0
기금	0	0	0	0	0	0	1.0	0.0
시·도비보조금등	0	0	0	0	0	0	1.0	0.0
보전수입등및내부거래	8,514	8,940	9,387	9,856	10,349	47,047	99.0	5.0
②경상지출	7,875	8,269	8,682	9,116	9,572	43,514	100	5.0
행정운영경비	0	0	0	0	0	0	0.0	0.0
인력운영비	0	0	0	0	0	0	0.0	0.0
기본경비	0	0	0	0	0	0	0.0	0.0
재무활동	7,875	8,269	8,682	9,116	9,572	43,514	100	5.0
내부거래지출	0	0	0	0	0	0	0.0	0.0
보전지출	7,875	8,269	8,682	9,116	9,572	43,514	100	5.0
예비비	0	0	0	0	0	0	0.0	0.0
③투자가용재원 (①-②)	780	811	843	877	912	4,222	0.0	4.0
④사업수요	780	811	843	877	912	4,222	0.0	4.0
⑤부족재원(④-③)	0	0	0	0	0	0	0.0	0.0
지방채	0	0	0	0	0	0	0.0	0.0
(채무부담)	0	0	0	0	0	0	0.0	0.0
(기타)	0	0	0	0	0	0	0.0	0.0
재정규모(①+⑤)	8,655	9,079	9,525	9,993	10,484	47,736	0.0	4.9

바. 옥외광고물정비기금

(단위:백만원%)

구 분	중 기 재 정 계 획					합 계	비 중	연평균 신장률
	2016	2017	2018	2019	2020			
①세입	1,212	1,265	1,320	1,379	1,440	6,616	100	4.4
지방세수입	0	0	0	0	0	0	1.0	0.0
세외수입	68	69	70	71	72	348	5.0	1.4
경상적세외수입	68	69	70	71	72	348	5.0	1.4
임시적세외수입	0	0	0	0	0	0	1.0	0.0
이전재원	0	0	0	0	0	0	1.0	0.0
보통교부세	0	0	0	0	0	0	1.0	0.0
특별교부세	0	0	0	0	0	0	1.0	0.0
부동산교부세	0	0	0	0	0	0	1.0	0.0
조정교부금 등	0	0	0	0	0	0	1.0	0.0
국고보조금	0	0	0	0	0	0	1.0	0.0
지역발전특별회계보조금	0	0	0	0	0	0	1.0	0.0
기금	0	0	0	0	0	0	1.0	0.0
시·도비보조금등	0	0	0	0	0	0	1.0	0.0
보전수입등및내부거래	1,144	1,196	1,251	1,308	1,369	6,268	95.0	4.6
②경상지출	1,112	1,165	1,220	1,279	1,340	6,116	100	4.8
행정운영경비	0	0	0	0	0	0	0.0	0.0
인력운영비	0	0	0	0	0	0	0.0	0.0
기본경비	0	0	0	0	0	0	0.0	0.0
재무활동	1,112	1,165	1,220	1,279	1,340	6,116	100	4.8
내부거래지출	0	0	0	0	0	0	0.0	0.0
보전지출	1,112	1,165	1,220	1,279	1,340	6,116	100	4.8
예비비	0	0	0	0	0	0	0.0	0.0
③투자가용재원 (①-②)	100	100	100	100	100	500	0.0	0.0
④사업수요	100	100	100	100	100	500	0.0	0.0
⑤부족재원(④-③)	0	0	0	0	0	0	0.0	0.0
지방채	0	0	0	0	0	0	0.0	0.0
(채무부담)	0	0	0	0	0	0	0.0	0.0
(기타)	0	0	0	0	0	0	0.0	0.0
재정규모(①+⑤)	1,212	1,265	1,320	1,379	1,440	6,616	0.0	4.4

사. 여성발전기금

(단위:백만원%)

구 분	중 기 재 정 계 획					합 계	비 중	연평균 신장률
	2016	2017	2018	2019	2020			
①세입	1,033	1,085	1,139	1,196	1,256	5,710	100	5.0
지방세수입	0	0	0	0	0	0	1.0	0.0
세외수입	30	32	33	35	37	166	3.0	5.0
경상적세외수입	30	32	33	35	37	166	3.0	5.0
임시적세외수입	0	0	0	0	0	0	1.0	0.0
이전재원	0	0	0	0	0	0	1.0	0.0
보통교부세	0	0	0	0	0	0	1.0	0.0
특별교부세	0	0	0	0	0	0	1.0	0.0
부동산교부세	0	0	0	0	0	0	1.0	0.0
조정교부금 등	0	0	0	0	0	0	1.0	0.0
국고보조금	0	0	0	0	0	0	1.0	0.0
지역발전특별회계보조금	0	0	0	0	0	0	1.0	0.0
기금	0	0	0	0	0	0	1.0	0.0
시·도비보조금등	0	0	0	0	0	0	1.0	0.0
보전수입등및내부거래	1,003	1,053	1,106	1,161	1,219	5,544	97.0	5.0
②경상지출	1,003	1,054	1,106	1,162	1,220	5,544	100	5.0
행정운영경비	0	0	0	0	0	0	0.0	0.0
인력운영비	0	0	0	0	0	0	0.0	0.0
기본경비	0	0	0	0	0	0	0.0	0.0
재무활동	1,003	1,054	1,106	1,162	1,220	5,544	100	5.0
내부거래지출	0	0	0	0	0	0	0.0	0.0
보전지출	1,003	1,054	1,106	1,162	1,220	5,544	100	5.0
예비비	0	0	0	0	0	0	0.0	0.0
③투자가용재원 (①-②)	30	32	33	35	36	166	0.0	5.0
④사업수요	30	32	33	35	36	166	0.0	5.0
⑤부족재원(④-③)	0	0	0	0	0	0	0.0	0.0
지방채	0	0	0	0	0	0	0.0	0.0
(채무부담)	0	0	0	0	0	0	0.0	0.0
(기타)	0	0	0	0	0	0	0.0	0.0
재정규모(①+⑤)	1,033	1,085	1,139	1,196	1,256	5,710	0.0	5.0

제 5 장

세부사업계획서

- I. 부문별 현황(총괄)
- II. 세부사업계획서



1. 부문별 현황(총괄)



1. 총괄(일반, 특별회계, 기금)

중기지방재정계획(2016 ~ 2020) 부문별 현황(총괄)

회계구분 : 일반회계 + 특별회계 + 기금

분야 : 전체

부문 : 전체

(단위 : 백만원)

분야·부문별	건수	비율	재원	총시임비	기투자	연도별 투자계획					향후	
						소계	2016	2017	2018	2019		2020
합계	165	100.0	계	3,651,881	184,354	3,342,860	617,706	664,732	679,115	670,956	710,351	124,667
			의무	2,641,477	160,680	2,412,060	444,453	489,762	501,074	485,578	491,193	68,738
			채항	1,011,651	23,674	932,047	173,252	175,190	178,313	185,716	219,575	55,930
			국고보조금	1,084,665	8,672	1,066,992	194,954	202,594	212,864	223,780	232,801	9,001
			지특보조금	22,522	2,050	20,472	3,515	5,920	3,613	3,736	3,688	0
			기금보조금	166	0	166	30	32	33	35	36	0
			시도비	688,632	54,303	586,515	114,384	113,740	117,910	113,355	127,127	47,814
			시군구비	1,823,496	86,929	1,668,715	304,823	342,448	344,695	330,051	346,698	67,853
			지방채	32,400	32,400	0	0	0	0	0	0	0
			(채무부담)	0	0	0	0	0	0	0	0	0
(민자등)	1,600	1,600	0	0	0	0	0	0	0			
(010) 일반공행정	10	5.6	계	198,760	0	185,750	35,858	37,331	36,757	38,358	37,445	13,011
			의무	116,346	0	111,425	21,200	22,143	23,119	24,141	20,821	4,921
			채항	82,415	0	74,325	14,657	15,188	13,638	14,217	16,624	8,090
			국고보조금	378	0	378	68	72	75	79	83	0
			지특보조금	0	0	0	0	0	0	0	0	0
			기금보조금	0	0	0	0	0	0	0	0	0
			시도비	13,349	0	13,349	2,409	2,540	2,666	2,798	2,936	0
			시군구비	185,033	0	172,022	33,380	34,719	34,016	35,481	34,426	13,011
			지방채	0	0	0	0	0	0	0	0	0
			(채무부담)	0	0	0	0	0	0	0	0	0
(민자등)	0	0	0	0	0	0	0	0	0			
(011) 입법및선거관리	1	0.2	계	5,979	0	5,979	1,093	1,142	1,193	1,247	1,303	0
			의무	0	0	0	0	0	0	0	0	0

중기지방재정계획(2016 ~ 2020) 부문별 현황(총괄)

회계구분 : 일반회계 + 특별회계 + 기금

분야 : 전체

과목 : 전체

(단위 : 백만원)

분야·부문별	건수	비율	자원	총사업비	기투자	연도별투자계획					향후	
						소계	2016	2017	2018	2019		2020
(011) 임법및선거관리			재	5,979	0	5,979	1,093	1,142	1,193	1,247	1,303	0
			국고보조금	0	0	0	0	0	0	0	0	0
			지특보조금	0	0	0	0	0	0	0	0	0
			기금보조금	0	0	0	0	0	0	0	0	0
			시도비	0	0	0	0	0	0	0	0	0
			시군구비	5,979	0	5,979	1,093	1,142	1,193	1,247	1,303	0
			지방채	0	0	0	0	0	0	0	0	0
			(채무부담)	0	0	0	0	0	0	0	0	0
			(민자등)	0	0	0	0	0	0	0	0	0
			계	7,042	0	5,288	903	1,361	952	973	1,099	1,754
(013) 지방행정·재정지원			의무	560	0	534	101	106	112	117	97	26
			재	6,482	0	4,755	802	1,254	841	856	1,002	1,728
			국고보조금	0	0	0	0	0	0	0	0	0
			지특보조금	0	0	0	0	0	0	0	0	0
		0.2	기금보조금	0	0	0	0	0	0	0	0	0
			시도비	0	0	0	0	0	0	0	0	0
			시군구비	7,042	0	5,288	903	1,361	952	973	1,099	1,754
			지방채	0	0	0	0	0	0	0	0	0
			(채무부담)	0	0	0	0	0	0	0	0	0
			(민자등)	0	0	0	0	0	0	0	0	0
(014) 재정·금융			계	19,429	0	19,429	3,516	3,692	3,877	4,070	4,274	0
			의무	18,875	0	18,875	3,416	3,587	3,766	3,954	4,152	0
		0.6	재	554	0	554	100	105	111	116	122	0
			국고보조금	0	0	0	0	0	0	0	0	0

중기지방재정계획(2016 ~ 2020) 부문별 현황(총괄)

회계구분 : 일반회계 + 특별회계 + 기금

분야 : 전체

부문 : 전체

(단위 : 백만원)

분야·부문별	건수	비율	재원	총사업비	기투자	연도별 투자 계획					향 후	
						소 계	2016	2017	2018	2019		2020
(014) 재정·금융			지특보조금	0	0	0	0	0	0	0	0	0
			기금보조금	0	0	0	0	0	0	0	0	0
			시 도 비	12,810	0	12,810	2,318	2,434	2,556	2,684	2,818	0
			시 군 구 비	6,619	0	6,619	1,198	1,258	1,321	1,387	1,456	0
			지 방 채	0	0	0	0	0	0	0	0	0
			(채무부담)	0	0	0	0	0	0	0	0	0
			(민자 등)	0	0	0	0	0	0	0	0	0
			계	166,310	0	155,053	30,345	31,137	30,735	32,067	30,769	11,257
			의 무	96,910	0	92,015	17,683	18,450	19,241	20,069	16,572	4,895
			재 량	69,399	0	63,038	12,662	12,686	11,494	11,998	14,198	6,362
(016) 일반행정			국고보조금	378	0	378	68	72	75	79	83	0
			지특보조금	0	0	0	0	0	0	0	0	0
		4.6	기금보조금	0	0	0	0	0	0	0	0	0
			시 도 비	539	0	539	91	106	110	114	118	0
			시 군 구 비	165,393	0	154,136	30,186	30,959	30,550	31,874	30,568	11,257
			지 방 채	0	0	0	0	0	0	0	0	0
			(채무부담)	0	0	0	0	0	0	0	0	0
			(민자 등)	0	0	0	0	0	0	0	0	0
			계	76,873	0	74,358	14,039	14,138	14,819	15,102	16,260	2,515
			의 무	53,522	0	53,522	10,374	10,027	10,517	11,032	11,572	0
(020) 공공질서및안전			재 량	23,351	0	20,836	3,666	4,110	4,302	4,071	4,688	2,515
		2.2	국고보조금	885	0	885	740	33	35	37	39	0
			지특보조금	820	0	820	220	150	150	150	150	0
			기금보조금	0	0	0	0	0	0	0	0	0
			계	0	0	0	0	0	0	0	0	0

중기지방재정계획(2016 ~ 2020) 부문별 현황(총괄)

회계구분 : 일반회계 + 특별회계 + 기금

분야 : 전체

부문 : 전체

(단위 : 백만원)

분야·부문별	건수	비율	자원	총사업비	기투자	연도별 투자계획					합계		
						2016	2017	2018	2019	2020			
(020) 공공질서및안전			시도비	676	0	676	158	125	128	131	133	0	
			시군구비	74,493	0	71,978	12,921	13,829	14,506	14,785	15,938	2,515	
			지방채	0	0	0	0	0	0	0	0	0	
			(채무부담)	0	0	0	0	0	0	0	0	0	
			(민자등)	0	0	0	0	0	0	0	0	0	
			계	76,873	0	74,358	14,039	14,138	14,819	15,102	16,260	2,515	
			의무	53,522	0	53,522	10,374	10,027	10,517	11,032	11,572	0	
			재량	23,351	0	20,836	3,666	4,110	4,302	4,071	4,688	2,515	
			국고보조금	885	0	885	740	33	35	37	39	0	
			지특보조금	820	0	820	220	150	150	150	150	0	
(025) 재난방재·민방위	3	2.2	기금보조금	0	0	0	0	0	0	0	0	0	0
			시도비	676	0	676	158	125	128	131	133	0	
			시군구비	74,493	0	71,978	12,921	13,829	14,506	14,785	15,938	2,515	
			지방채	0	0	0	0	0	0	0	0	0	
			(채무부담)	0	0	0	0	0	0	0	0	0	
			(민자등)	0	0	0	0	0	0	0	0	0	
			계	71,043	1,700	68,276	15,136	13,041	12,845	11,716	15,537	1,067	
			의무	24,087	0	24,087	4,385	4,571	4,800	5,040	5,291	0	
			재량	46,956	1,700	44,189	10,751	8,470	8,045	6,677	10,246	1,067	
			국고보조금	32	0	32	32	0	0	0	0	0	
(050) 교육	7	2.0	지특보조금	0	0	0	0	0	0	0	0	0	
			기금보조금	0	0	0	0	0	0	0	0	0	
			시도비	1,824	0	1,824	330	347	364	382	401	0	
			시군구비	69,188	1,700	66,421	14,775	12,694	12,481	11,334	15,137	1,067	
			의무	24,087	0	24,087	4,385	4,571	4,800	5,040	5,291	0	
			재량	46,956	1,700	44,189	10,751	8,470	8,045	6,677	10,246	1,067	

중기지방재정계획(2016 ~ 2020) 부문별 현황(총괄)

회계구분 : 일반회계 + 특별회계 + 기금

분야 : 전체

부문 : 전체

(단위 : 백만원)

분야·부문별	건수	비율	자원	총사업비	기투자	연도별투자계획					향후	
						2016	2017	2018	2019	2020		
(050) 교육			지방채	0	0	0	0	0	0	0	0	0
			(채무부담)	0	0	0	0	0	0	0	0	0
			(민자 등)	0	0	0	0	0	0	0	0	0
			계	42,273	0	0	8,125	8,353	8,593	9,094	210	
			의무	24,023	0	0	4,348	4,793	5,033	5,284	0	
			재량	18,250	0	0	3,550	3,560	3,560	3,810	210	
			국고보조금	0	0	0	0	0	0	0	0	
			지특보조금	0	0	0	0	0	0	0	0	
			기금보조금	0	0	0	0	0	0	0	0	
			시도비	1,791	0	0	324	340	357	375	394	0
(051) 유아및초중등교육			시군구비	40,482	0	0	7,573	7,986	8,218	8,700	210	
			지방채	0	0	0	0	0	0	0	0	
			(채무부담)	0	0	0	0	0	0	0	0	
			(민자 등)	0	0	0	0	0	0	0	0	
			계	6,500	0	0	1,300	1,300	1,300	1,300	0	
			의무	0	0	0	0	0	0	0	0	
			재량	6,500	0	0	1,300	1,300	1,300	1,300	0	
			국고보조금	0	0	0	0	0	0	0	0	
			지특보조금	0	0	0	0	0	0	0	0	
			기금보조금	0	0	0	0	0	0	0	0	
(052) 고등교육			시도비	0	0	0	0	0	0	0	0	
			시군구비	6,500	0	0	1,300	1,300	1,300	1,300	0	
			지방채	0	0	0	0	0	0	0	0	
			(채무부담)	0	0	0	0	0	0	0	0	
			계	0	0	0	0	0	0	0	0	
			(채무부담)	0	0	0	0	0	0	0	0	

중기지방재정계획(2016 ~ 2020) 부문별 현황(총괄)

회계구분 : 일반회계 + 특별회계 + 기금

분야 : 전체

부문 : 전체

(단위 : 백만원)

분야·부문별	건수	비율	자원	총사업비	기투자	연도별 투자 계획					향 후	
						소 계	2016	2017	2018	2019		2020
(052) 고등교육			(민자 등)	0	0	0	0	0	0	0	0	0
			계	22,270	1,700	19,713	5,939	3,616	3,192	1,824	5,143	857
			의 무	64	0	64	38	6	7	7	7	0
			재	22,206	1,700	19,649	5,901	3,610	3,185	1,817	5,136	857
			국고보조금	32	0	32	32	0	0	0	0	0
			지특보조금	0	0	0	0	0	0	0	0	0
		0.6	기금보조금	0	0	0	0	0	0	0	0	0
			시 도 비	33	0	33	6	6	7	7	7	0
			시 군 구 비	22,206	1,700	19,649	5,901	3,610	3,185	1,817	5,136	857
			지방채	0	0	0	0	0	0	0	0	0
(053) 평생·직업교육			(채무부담)	0	0	0	0	0	0	0	0	0
			(민자 등)	0	0	0	0	0	0	0	0	0
			계	83,853	200	82,261	24,990	17,093	12,311	13,593	14,274	1,392
			의 무	26,409	100	26,309	16,620	6,090	1,173	1,214	1,212	0
			재	57,444	100	55,952	8,370	11,004	11,137	12,379	13,063	1,392
			국고보조금	1,520	0	1,520	287	296	306	310	321	0
			지특보조금	1,962	0	1,962	355	373	391	411	432	0
		2.5	기금보조금	0	0	0	0	0	0	0	0	0
			시 도 비	14,615	100	14,515	8,160	5,300	354	369	333	0
			시 군 구 비	65,756	100	64,265	16,189	11,124	11,260	12,503	13,189	1,392
(060) 문화및관광			지방채	0	0	0	0	0	0	0	0	0
			(채무부담)	0	0	0	0	0	0	0	0	0
			(민자 등)	0	0	0	0	0	0	0	0	0
			계	66,642	200	65,050	21,733	13,839	8,902	10,022	10,554	1,392
		1.9										
(061) 문화예술	4	1.9	계	66,642	200	65,050	21,733	13,839	8,902	10,022	10,554	1,392

중기지방재정계획(2016 ~ 2020) 부문별 현황(총괄)

회계구분 : 일반회계 + 특별회계 + 기금

분야 : 전체

부문 : 전체

(단위 : 백만원)

분야·부문별	건수	비율	재원	총사업비	기투자	연도별투자계획					향후	
						2016	2017	2018	2019	2020		
(061) 문화예술			의 무	21,736	100	21,636	15,756	5,190	236	238	216	0
			재 량	44,906	100	43,414	5,977	8,649	8,666	9,784	10,338	1,392
			국고보조금	443	0	443	86	88	91	87	90	0
			지특보조금	25	0	25	5	5	5	5	5	0
			기금보조금	0	0	0	0	0	0	0	0	0
			시 도 비	13,345	100	13,245	7,924	5,054	96	99	72	0
			시 군 구 비	52,830	100	51,338	13,719	8,692	8,710	9,830	10,387	1,392
			지 방 채	0	0	0	0	0	0	0	0	0
			(채무부담)	0	0	0	0	0	0	0	0	0
			(민자 등)	0	0	0	0	0	0	0	0	0
		계	17,211	0	17,211	3,257	3,254	3,409	3,571	3,720	0	
(063) 체육			의 무	4,673	0	4,673	864	900	937	976	996	0
			재 량	12,538	0	12,538	2,393	2,354	2,472	2,595	2,724	0
			국고보조금	1,078	0	1,078	201	208	215	223	231	0
			지특보조금	1,937	0	1,937	350	368	386	406	427	0
		0.5	기금보조금	0	0	0	0	0	0	0	0	0
			시 도 비	1,270	0	1,270	236	247	258	270	260	0
			시 군 구 비	12,927	0	12,927	2,470	2,432	2,549	2,673	2,802	0
			지 방 채	0	0	0	0	0	0	0	0	0
			(채무부담)	0	0	0	0	0	0	0	0	0
			(민자 등)	0	0	0	0	0	0	0	0	0
		계	180,617	0	177,933	33,117	34,632	35,263	36,413	38,507	2,684	
(070) 환경보호			의 무	17,687	0	17,687	4,783	4,697	2,541	2,667	2,799	0
	10	5.3	재 량	162,930	0	160,245	28,334	29,735	32,722	33,746	35,708	2,684

중기지방재정계획(2016 ~ 2020) 부문별 현황(총괄)

회계구분 : 일반회계 + 특별회계 + 기금

분야 : 전체

부문 : 전체

(단위 : 백만원)

분야·부문별	건수	비율	재원	출사업비	기투자	연도별투자계획					향후	
						소계	2016	2017	2018	2019		2020
(070) 환경보호			국고보조금	2,326	0	2,326	421	442	464	487	512	0
			지특보조금	0	0	0	0	0	0	0	0	0
			기금보조금	0	0	0	0	0	0	0	0	0
			시도비	15,362	0	15,362	4,362	4,455	2,077	2,180	2,288	0
			시군구비	162,930	0	160,245	28,334	29,735	32,722	33,746	35,708	2,684
			지방채	0	0	0	0	0	0	0	0	0
			(채무부담)	0	0	0	0	0	0	0	0	0
			(민자등)	0	0	0	0	0	0	0	0	0
			계	174,575	0	171,891	32,023	33,484	34,058	35,148	37,179	2,684
			의량	15,299	0	15,299	4,351	4,444	2,064	2,167	2,274	0
(072) 폐기물			국고보조금	159,276	0	156,592	27,672	29,040	31,993	32,981	34,905	2,684
			지특보조금	1,382	0	1,382	250	263	276	290	304	0
			기금보조금	0	0	0	0	0	0	0	0	0
		5.1	시도비	13,918	0	13,918	4,101	4,181	1,789	1,877	1,970	0
			시군구비	159,276	0	156,592	27,672	29,040	31,993	32,981	34,905	2,684
			지방채	0	0	0	0	0	0	0	0	0
			(채무부담)	0	0	0	0	0	0	0	0	0
			(민자등)	0	0	0	0	0	0	0	0	0
			계	6,042	0	6,042	1,094	1,149	1,205	1,265	1,328	0
			의량	2,388	0	2,388	432	454	476	500	525	0
(076) 환경보호일반		0.2	재량	3,654	0	3,654	662	695	729	765	803	0
			국고보조금	944	0	944	171	179	188	198	208	0
			지특보조금	0	0	0	0	0	0	0	0	0

중기지방재정계획(2016 ~ 2020) 부문별 현황(총괄)

회계구분 : 일반회계 + 특별회계 + 기금

분야 : 전체

부문 : 전체

(단위 : 백만원)

분야·부문별	건수	비율	재원	총사업비	기투자	연도별 투자계획					향후	
						소계	2016	2017	2018	2019		2020
(076) 환경보호일반			기금보조금	0	0	0	0	0	0	0	0	0
			시도비	1,444	0	1,444	261	274	288	303	318	0
			시군구비	3,654	0	3,654	662	695	729	765	803	0
			지방채	0	0	0	0	0	0	0	0	0
			(채무부담)	0	0	0	0	0	0	0	0	0
			(민자등)	0	0	0	0	0	0	0	0	0
			계	1,693,507	3,849	1,658,447	299,819	314,646	332,616	348,078	363,288	31,212
			의무	1,570,764	3,849	1,539,914	274,693	291,881	310,275	324,624	338,440	27,002
			재량	123,990	0	119,780	25,126	22,985	22,613	23,791	25,265	4,210
			국고보조금	964,734	303	955,431	172,346	181,976	191,086	200,672	209,352	9,000
(080) 사회복지			지특보조금	11,860	0	11,860	1,206	2,728	2,400	2,500	3,026	0
		49.6	기금보조금	166	0	166	30	32	33	35	36	0
			시도비	449,561	973	437,586	77,600	82,205	89,606	92,759	95,416	11,002
			시군구비	267,186	2,573	253,404	48,637	47,705	49,491	52,112	55,458	11,210
			지방채	0	0	0	0	0	0	0	0	0
			(채무부담)	0	0	0	0	0	0	0	0	0
			(민자등)	1,600	1,600	0	0	0	0	0	0	0
			계	246,946	0	246,946	44,962	47,101	49,332	51,674	53,876	0
			의무	202,779	0	202,779	36,688	38,534	40,473	42,511	44,572	0
			재량	44,167	0	44,167	8,274	8,567	8,859	9,163	9,304	0
(081) 기초생활보장			국고보조금	183,863	0	183,863	33,261	34,935	36,693	38,539	40,435	0
		7.4	지특보조금	0	0	0	0	0	0	0	0	0
			기금보조금	0	0	0	0	0	0	0	0	0
			시도비	17,023	0	17,023	3,084	3,240	3,403	3,575	3,721	0
			계	183,863	0	183,863	36,345	38,175	39,996	41,614	43,236	0

중기지방재정계획(2016 ~ 2020) 부문별 현황(총괄)

회계구분 : 일반회계 + 특별회계 + 기금

분야 : 전체

부문 : 전체

(단위 : 백만원)

분야·부문별	건수	비율	자원	총사업비	기투자	연도별투자계획					향후	
						2016	2017	2018	2019	2020		
(081) 기초생활보장			시군구비	46,060	0	46,060	8,617	8,927	9,237	9,560	9,720	0
			지방채	0	0	0	0	0	0	0	0	0
			(채무부담)	0	0	0	0	0	0	0	0	0
			(민자 등)	0	0	0	0	0	0	0	0	0
			계	167,517	0	166,705	30,155	31,872	33,160	34,785	36,733	812
(082) 취약계층지원			의무	155,359	0	155,359	28,202	29,563	31,008	32,525	34,061	0
			채량	12,157	0	11,346	1,952	2,308	2,152	2,260	2,672	812
			국고보조금	77,147	0	77,147	13,977	14,668	15,393	16,155	16,954	0
			지특보조금	0	0	0	0	0	0	0	0	0
		16	5.0	기금보조금	0	0	0	0	0	0	0	0
(084) 보육·가족및 여성			시도비	61,718	0	61,718	11,233	11,757	12,323	12,918	13,486	0
			시군구비	28,652	0	27,840	4,944	5,447	5,444	5,712	6,293	812
			지방채	0	0	0	0	0	0	0	0	0
			(채무부담)	0	0	0	0	0	0	0	0	0
			(민자 등)	0	0	0	0	0	0	0	0	0
		계	724,892	1,876	702,296	124,856	132,921	141,939	147,871	154,709	20,719	
(084) 보육·가족및 여성			의무	710,634	1,876	688,755	122,464	130,204	139,339	145,151	151,597	20,002
			채량	14,258	0	13,541	2,392	2,717	2,600	2,720	3,112	717
			국고보조금	388,219	256	381,962	68,209	72,740	76,422	80,288	84,303	6,000
			지특보조금	0	0	0	0	0	0	0	0	0
		12	21.0	기금보조금	166	0	166	30	32	33	35	0
		시도비	259,271	10	250,259	44,027	46,861	51,691	52,974	54,707	9,002	
		시군구비	77,236	1,610	69,909	12,590	13,289	13,793	14,574	15,663	5,717	
		지방채	0	0	0	0	0	0	0	0	0	

중기지방재정계획(2016 ~ 2020) 부문별 현황(총괄)

회계구분 : 일반회계 + 특별회계 + 기금

분야 : 전체

부문 : 전체

(단위 : 백만원)

분야·부문별	건수	비율	재원	총사업비	기투자	연도별 투자 계획					향 후	
						소 계	2016	2017	2018	2019		2020
(084) 보육·가족및 여성			(채무부담)	0	0	0	0	0	0	0	0	0
			(민자 등)	1,600	1,600	0	0	0	0	0	0	0
			계	473,062	1,973	88,790	92,763	97,353	101,792	7,799		
			의	455,382	1,973	85,401	89,502	93,958	97,963	7,000		
		채	17,681	0	3,388	3,261	3,395	3,829	799			
		국고보조금	289,496	47	54,011	57,753	60,632	62,654	3,000			
		지특보조금	4,260	0	2,728	0	0	326	0			
	15	13.9	기금보조금	0	0	0	0	0	0			
(085) 노인·청소년			시 도 비	93,001	963	16,650	18,306	19,214	20,167	2,000		
			시 군 구 비	86,305	963	15,401	16,704	17,507	18,645	2,799		
			지 방 채	0	0	0	0	0	0	0		
			(채무부담)	0	0	0	0	0	0	0		
		(민자 등)	0	0	0	0	0	0	0			
		계	27,185	0	25,937	3,267	5,995	6,499	6,543	1,248		
		의	7,600	0	7,600	0	2,400	2,500	2,700	0		
		재	19,585	0	18,337	3,267	3,595	3,999	3,843	1,248		
		국고보조금	6,889	0	1,368	1,434	1,503	1,279	0			
		지특보조금	7,600	0	7,600	0	2,400	2,500	2,700	0		
	4	0.8	기금보조금	0	0	0	0	0	0	0		
		시 도 비	1,478	0	1,478	279	306	321	279	0		
		시 군 구 비	11,218	0	9,970	1,682	1,855	2,175	2,284	1,248		
		지 방 채	0	0	0	0	0	0	0	0		
		(채무부담)	0	0	0	0	0	0	0	0		
		(민자 등)	0	0	0	0	0	0	0	0		

중기지방재정계획(2016 ~ 2020) 부문별 현황(총괄)

회계구분 : 일반회계 + 특별회계 + 기금

분야 : 전체

부문 : 전체

(단위 : 백만원)

분야·부문별	건수	비율	재원	총사업비	기투자	연도별투자계획					향후	
						소계	2016	2017	2018	2019		2020
(087) 보훈	2	0.6	계	21,745	0	21,111	7,865	4,039	2,846	2,988	3,374	634
			의무	9,990	0	9,990	2,446	2,518	1,594	1,674	1,758	0
			재향	11,755	0	11,121	5,419	1,521	1,251	1,314	1,616	634
			국고보조금	2,000	0	2,000	1,000	1,000	0	0	0	0
			지특보조금	0	0	0	0	0	0	0	0	0
			기금보조금	0	0	0	0	0	0	0	0	0
			시도비	7,990	0	7,990	1,446	1,518	1,594	1,674	1,758	0
			시군구비	11,755	0	11,121	5,419	1,521	1,251	1,314	1,616	634
			지방채	0	0	0	0	0	0	0	0	0
			(채무부담)	0	0	0	0	0	0	0	0	0
(민자등)	0	0	0	0	0	0	0	0	0			
(089) 사회복지일반	4	1.0	계	32,161	0	32,161	6,122	6,289	6,581	6,908	6,261	0
			의무	29,021	0	29,021	5,308	5,659	5,959	6,305	5,789	0
			재향	4,387	0	4,387	813	850	894	940	890	0
			국고보조금	17,122	0	17,122	3,194	3,254	3,391	3,555	3,727	0
			지특보조금	0	0	0	0	0	0	0	0	0
			기금보조금	0	0	0	0	0	0	0	0	0
			시도비	9,080	0	9,080	1,830	1,886	1,982	2,083	1,298	0
			시군구비	5,959	0	5,959	1,088	1,149	1,208	1,269	1,236	0
			지방채	0	0	0	0	0	0	0	0	0
			(채무부담)	0	0	0	0	0	0	0	0	0
(민자등)	0	0	0	0	0	0	0	0	0			
(090) 보건	9	2.7	계	89,050	0	89,050	16,132	16,931	17,771	18,647	19,570	0
			의무	71,750	0	71,750	12,990	13,637	14,316	15,029	15,778	0

중기지방재정계획(2016 ~ 2020) 부문별 현황(총괄)

회계구분 : 일반회계 + 특별회계 + 기금

분야 : 전체

부문 : 전체

(단위 : 백만원)

분야·부문별	건수	비율	자원	총사업비	기투자	연도별투자계획					향후	
						소계	2016	2017	2018	2019		2020
(090) 보건			재량	17,300	0	17,300	3,141	3,294	3,455	3,618	3,792	0
			국고보조금	34,825	0	34,825	6,305	6,619	6,948	7,294	7,657	0
			지특보조금	0	0	0	0	0	0	0	0	0
			기금보조금	0	0	0	0	0	0	0	0	0
			시도비	19,286	0	19,286	3,494	3,667	3,848	4,039	4,239	0
			시군구비	34,940	0	34,940	6,332	6,645	6,974	7,314	7,674	0
			지방채	0	0	0	0	0	0	0	0	0
			(채무부담)	0	0	0	0	0	0	0	0	0
			(민자등)	0	0	0	0	0	0	0	0	0
			계	76,158	0	76,158	13,798	14,481	15,199	15,946	16,734	0
			의무	67,661	0	67,661	12,250	12,860	13,500	14,172	14,878	0
			재량	8,497	0	8,497	1,548	1,621	1,699	1,774	1,856	0
			국고보조금	32,286	0	32,286	5,846	6,137	6,442	6,762	7,099	0
(091) 보건의료			지특보조금	0	0	0	0	0	0	0	0	0
		2.3	기금보조금	0	0	0	0	0	0	0	0	0
			시도비	17,735	0	17,735	3,213	3,372	3,539	3,714	3,898	0
			시군구비	26,137	0	26,137	4,739	4,972	5,218	5,470	5,737	0
			지방채	0	0	0	0	0	0	0	0	0
			(채무부담)	0	0	0	0	0	0	0	0	0
			(민자등)	0	0	0	0	0	0	0	0	0
		계	12,892	0	12,892	2,333	2,450	2,572	2,701	2,836	0	
(093) 식품의약품안전			의무	4,089	0	4,089	740	777	816	857	900	0
		0.4	재량	8,803	0	8,803	1,593	1,673	1,756	1,844	1,936	0
			국고보조금	2,539	0	2,539	459	482	507	532	558	0
			계	15,431	0	15,431	2,782	2,932	3,079	3,233	3,386	0

중기지방재정계획(2016 ~ 2020) 부문별 현황(총괄)

회계구분 : 일반회계 + 특별회계 + 기금

분야 : 전체

부문 : 전체

(단위 : 백만원)

분야·부문별	건수	비율	자원	총사업비	기투자	연도별 투자계획					향후	
						소계	2016	2017	2018	2019		2020
(093) 식품의약품안전			지특보조금	0	0	0	0	0	0	0	0	0
			기금보조금	0	0	0	0	0	0	0	0	0
			시도비	1,551	0	1,551	281	295	309	325	341	0
			시군구비	8,803	0	8,803	1,593	1,673	1,756	1,844	1,936	0
			지방채	0	0	0	0	0	0	0	0	0
			(채무부담)	0	0	0	0	0	0	0	0	0
			(민자등)	0	0	0	0	0	0	0	0	0
			계	43,137	1,143	41,990	8,057	8,253	8,364	8,681	8,635	5
			의무	23,597	1,143	22,449	4,696	4,732	4,730	4,868	3,424	5
			재량	19,540	0	19,540	3,361	3,521	3,634	3,812	5,212	0
(100) 농림해양수산			국고보조금	12,526	830	11,695	2,485	2,545	2,529	2,589	1,547	1
			지특보조금	368	0	368	67	70	74	77	81	0
		1.3	기금보조금	0	0	0	0	0	0	0	0	0
			시도비	4,898	13	4,883	1,002	989	1,003	1,038	851	2
			시군구비	25,345	300	25,043	4,503	4,649	4,758	4,977	6,156	2
			지방채	0	0	0	0	0	0	0	0	0
			(채무부담)	0	0	0	0	0	0	0	0	0
			(민자등)	0	0	0	0	0	0	0	0	0
			계	9,606	1,143	8,458	1,565	1,625	1,688	1,755	1,825	5
			의무	8,465	1,143	7,317	1,346	1,402	1,461	1,522	1,586	5
(101) 농업·농촌		0.3	재량	1,141	0	1,141	219	223	227	233	239	0
			국고보조금	3,204	830	2,373	443	458	474	491	508	1
			지특보조금	0	0	0	0	0	0	0	0	0
			기금보조금	0	0	0	0	0	0	0	0	0

중기지방재정계획(2016 ~ 2020) 부문별 현황(총괄)

회계구분 : 일반회계 + 특별회계 + 기금

분야 : 전체

부문 : 전체

(단위 : 백만원)

분야·부문별	건수	비율	자원	총사업비	기투자	연도별투자계획					총합	
						2016	2017	2018	2019	2020		
(101) 농업·농촌			시도비	2,212	13	2,197	402	420	439	458	479	2
			시군구비	4,189	300	3,887	720	747	775	806	838	2
			지방채	0	0	0	0	0	0	0	0	0
			(채무부담)	0	0	0	0	0	0	0	0	0
			(민자등)	0	0	0	0	0	0	0	0	0
		계	32,003	0	32,003	6,136	6,352	6,389	6,627	6,499	0	
(102) 임업·산촌			의무	14,168	0	14,168	3,090	3,158	3,094	3,169	1,658	0
			재량	17,835	0	17,835	3,046	3,195	3,294	3,458	4,842	0
			국고보조금	8,767	0	8,767	1,939	1,977	1,943	1,985	924	0
			지특보조금	368	0	368	67	70	74	77	81	0
		3	1.0	기금보조금	0	0	0	0	0	0	0	0
		계	2,356	0	2,356	500	513	508	522	313	0	
(103) 해양수산·어촌			시도비	20,512	0	20,512	3,631	3,793	3,864	4,043	5,181	0
			지방채	0	0	0	0	0	0	0	0	0
			(채무부담)	0	0	0	0	0	0	0	0	0
			(민자등)	0	0	0	0	0	0	0	0	0
			계	1,528	0	1,528	356	276	287	299	311	0
		의무	963	0	963	260	172	175	177	180	0	
		재량	565	0	565	96	104	112	121	131	0	
		국고보조금	555	0	555	104	110	112	113	115	0	
	0	0.0	지특보조금	0	0	0	0	0	0	0	0	0
		기금보조금	0	0	0	0	0	0	0	0	0	0
		시도비	330	0	330	100	56	57	58	59	0	
		시군구비	644	0	644	152	109	118	127	137	0	

중기지방재정계획(2016 ~ 2020) 부문별 현황(총괄)

회계구분 : 일반회계 + 특별회계 + 기금

분야 : 전체

부문 : 전체

(단위 : 백만원)

분야·부문별	건수	비율	자원	총사업비	기투자	연도별투자계획					향후	
						소계	2016	2017	2018	2019		2020
(103) 해양수산·어촌			지방채	0	0	0	0	0	0	0	0	0
			(채무부담)	0	0	0	0	0	0	0	0	0
			(민자 등)	0	0	0	0	0	0	0	0	0
			계	65,288	3,539	12,197	12,929	13,000	11,836	11,786	0	
(110) 산업·중소기업			의무	26,194	3,539	4,266	5,135	5,148	4,025	4,080	0	
			재량	39,094	0	7,931	7,793	7,852	7,812	7,706	0	
			국고보조금	16,984	3,539	2,653	2,669	2,688	2,708	2,728	0	
			지특보조금	0	0	0	0	0	0	0	0	
		1.8	기금보조금	0	0	0	0	0	0	0	0	
			시도비	3,537	0	649	996	983	451	457	0	
			시군구비	44,767	0	8,896	9,264	9,329	8,678	8,601	0	
			지방채	0	0	0	0	0	0	0	0	
			(채무부담)	0	0	0	0	0	0	0	0	
			(민자 등)	0	0	0	0	0	0	0	0	
(115) 에너지및자원개발			계	2,948	0	538	562	587	617	644	0	
			의무	2,852	0	519	541	568	597	626	0	
			재량	96	0	19	21	19	20	17	0	
			국고보조금	1,987	0	361	377	396	416	437	0	
			지특보조금	0	0	0	0	0	0	0	0	
		0.1	기금보조금	0	0	0	0	0	0	0	0	
			시도비	432	0	79	82	86	90	95	0	
			시군구비	529	0	98	103	105	110	112	0	
			지방채	0	0	0	0	0	0	0	0	
			(채무부담)	0	0	0	0	0	0	0	0	

중기지방재정계획(2016 ~ 2020) 부문별 현황(총괄)

회계구분 : 일반회계 + 특별회계 + 기금

분야 : 전체

부문 : 전체

(단위 : 백만원)

분야·부문별	건수	비율	자원	총사업비	기투자	연도별 투자계획					향후		
						소계	2016	2017	2018	2019		2020	
(115) 에너지및자원개발			(민자 등)	0	0	0	0	0	0	0	0	0	
			계	62,340	3,539	58,801	11,659	12,366	12,413	11,220	11,143	0	
			의무	23,342	3,539	19,803	3,747	4,594	4,580	3,428	3,454	0	
			재량	38,998	0	38,998	7,912	7,772	7,833	7,792	7,689	0	
			국고보조금	14,998	3,539	11,459	2,292	2,292	2,292	2,292	2,292	0	
			지특보조금	0	0	0	0	0	0	0	0	0	
			기금보조금	0	0	0	0	0	0	0	0	0	
		4	1.8	시도비	3,104	0	3,104	570	914	897	361	362	0
				시군구비	44,238	0	44,238	8,797	9,160	9,224	8,568	8,489	0
				지방채	0	0	0	0	0	0	0	0	0
			(채무부담)	0	0	0	0	0	0	0	0	0	
			(민자 등)	0	0	0	0	0	0	0	0	0	
			계	240,374	9,699	159,138	27,637	24,660	23,406	30,249	53,186	71,537	
			의무	85,623	5,219	43,594	4,709	4,361	5,416	8,907	20,202	36,810	
			재량	154,750	4,480	115,543	22,928	20,299	17,990	21,342	32,984	34,727	
			국고보조금	0	0	0	0	0	0	0	0	0	
			지특보조금	0	0	0	0	0	0	0	0	0	
			기금보조금	0	0	0	0	0	0	0	0	0	
	34	4.8	시도비	79,124	5,219	37,095	3,481	3,098	4,124	7,577	18,815	36,810	
			시군구비	161,250	4,480	122,043	24,157	21,562	19,282	22,672	34,371	34,727	
			지방채	0	0	0	0	0	0	0	0	0	
			(채무부담)	0	0	0	0	0	0	0	0	0	
			(민자 등)	0	0	0	0	0	0	0	0	0	
			계	202,878	9,217	122,833	19,804	17,355	16,359	22,710	46,605	70,829	
(121) 도로	26	3.7											

중기지방재정계획(2016 ~ 2020) 부문별 현황(총괄)

회계구분 : 일반회계 + 특별회계 + 기금

분야 : 전체

부문 : 전체

(단위 : 백만원)

분야·부문별	건수	비율	재원	총사업비	기투자	연도별투자계획					합 후	
						소 계	2016	2017	2018	2019		2020
(121) 도로			의 무	78,959	5,219	36,930	3,448	3,065	4,091	7,544	18,782	36,810
			재 량	123,920	3,998	85,903	16,357	14,290	12,268	15,166	27,823	34,019
			국고보조금	0	0	0	0	0	0	0	0	0
			지특보조금	0	0	0	0	0	0	0	0	0
			기금보조금	0	0	0	0	0	0	0	0	0
			시 도 비	78,959	5,219	36,930	3,448	3,065	4,091	7,544	18,782	36,810
			시 군 구 비	123,920	3,998	85,903	16,357	14,290	12,268	15,166	27,823	34,019
			지 방 채	0	0	0	0	0	0	0	0	0
			(채무부담)	0	0	0	0	0	0	0	0	0
			(민자 등)	0	0	0	0	0	0	0	0	0
		계	37,495	482	36,305	7,833	7,304	7,047	7,539	6,581	708	
(126) 대중교통·유통기타			의 무	6,665	0	6,665	1,261	1,296	1,326	1,363	1,420	0
			재 량	30,830	482	29,640	6,572	6,009	5,722	6,177	5,161	708
			국고보조금	0	0	0	0	0	0	0	0	0
			지특보조금	0	0	0	0	0	0	0	0	0
			기금보조금	0	0	0	0	0	0	0	0	0
			시 도 비	165	0	165	33	33	33	33	33	0
			시 군 구 비	37,330	482	36,140	7,800	7,271	7,014	7,506	6,548	708
			지 방 채	0	0	0	0	0	0	0	0	0
			(채무부담)	0	0	0	0	0	0	0	0	0
			(민자 등)	0	0	0	0	0	0	0	0	0
		계	473,978	164,224	309,755	49,636	86,763	84,847	48,176	40,332	0	
(140) 국토및지역개발			의 무	364,424	146,830	217,594	36,583	71,649	66,871	30,287	12,204	0
			재 량	109,555	17,394	92,161	13,053	15,114	17,976	17,889	28,129	0

중기지방재정계획(2016 ~ 2020) 부문별 현황(총괄)

회계구분 : 일반회계 + 특별회계 + 기금

분야 : 전체

부문 : 전체

(단위 : 백만원)

분야·부문별	건수	비율	재원	총사업비	기투자	연도별 투자계획					향후	
						소계	2016	2017	2018	2019		2020
(140) 국토및지역개발			국고보조금	50,346	4,000	46,346	9,595	7,919	8,711	9,582	10,540	0
			지특보조금	7,512	2,050	5,462	1,667	2,599	598	598	0	0
			기금보조금	0	0	0	0	0	0	0	0	0
			시도비	86,346	47,998	38,348	12,728	10,006	12,746	1,621	1,247	0
			시군구비	297,374	77,776	219,598	25,646	66,239	62,792	36,375	28,545	0
			지방채	32,400	32,400	0	0	0	0	0	0	0
			(채무부담)	0	0	0	0	0	0	0	0	0
			(민자등)	0	0	0	0	0	0	0	0	0
			계	17,644	0	17,644	4,998	5,042	1,613	1,661	4,330	0
			의무	5,924	0	5,924	2,333	2,331	420	420	420	0
(141) 수자원			재량	11,721	0	11,721	2,665	2,711	1,193	1,241	3,910	0
			국고보조금	0	0	0	0	0	0	0	0	0
			지특보조금	0	0	0	0	0	0	0	0	0
		0.5	기금보조금	0	0	0	0	0	0	0	0	0
			시도비	5,229	0	5,229	1,985	1,984	420	420	420	0
			시군구비	12,416	0	12,416	3,013	3,058	1,193	1,241	3,910	0
			지방채	0	0	0	0	0	0	0	0	0
			(채무부담)	0	0	0	0	0	0	0	0	0
			(민자등)	0	0	0	0	0	0	0	0	0
			계	456,334	164,224	292,110	44,638	81,721	83,234	46,515	36,002	0
(142) 지역및도시			의무	358,500	146,830	211,670	34,251	69,318	66,451	29,867	11,784	0
			재량	97,834	17,394	80,440	10,388	12,403	16,783	16,648	24,218	0
		8.7	국고보조금	50,346	4,000	46,346	9,595	7,919	8,711	9,582	10,540	0
			지특보조금	7,512	2,050	5,462	1,667	2,599	598	598	0	0
			계	508,984	174,274	334,710	66,070	132,033	112,277	62,753	59,112	45,542

중기지방재정계획(2016 ~ 2020) 부문별 현황(총괄)

회계구분 : 일반회계 + 특별회계 + 기금

분야 : 전체

부문 : 전체

(단위 : 백만원)

분야·부문별	건수	비율	재원	총사업비	기투자	연도별투자계획					향후	
						소계	2016	2017	2018	2019		2020
(142) 지역및도시			기금보조금	0	0	0	0	0	0	0	0	0
			시도비	81,118	47,998	10,743	8,022	12,326	1,201	827	0	
			시군구비	284,958	77,776	22,633	63,181	61,599	35,134	24,635	0	
			지방채	32,400	32,400	0	0	0	0	0	0	0
			(채무부담)	0	0	0	0	0	0	0	0	0
			(민자등)	0	0	0	0	0	0	0	0	0
			계	27,628	0	27,628	5,000	5,250	5,513	5,788	6,078	0
(160) 예비비			의무	0	0	0	0	0	0	0	0	0
			재량	27,628	0	5,000	5,250	5,513	5,788	6,078	0	
			국고보조금	0	0	0	0	0	0	0	0	0
		0.8	지특보조금	0	0	0	0	0	0	0	0	0
			기금보조금	0	0	0	0	0	0	0	0	0
			시도비	0	0	0	0	0	0	0	0	0
			시군구비	27,628	0	27,628	5,000	5,250	5,513	5,788	6,078	0
(161) 예비비			지방채	0	0	0	0	0	0	0	0	0
			(채무부담)	0	0	0	0	0	0	0	0	0
			(민자등)	0	0	0	0	0	0	0	0	0
			계	27,628	0	27,628	5,000	5,250	5,513	5,788	6,078	0
			의무	0	0	0	0	0	0	0	0	0
			재량	27,628	0	27,628	5,000	5,250	5,513	5,788	6,078	0
		0.8	국고보조금	0	0	0	0	0	0	0	0	0
		지특보조금	0	0	0	0	0	0	0	0	0	
		기금보조금	0	0	0	0	0	0	0	0	0	
		시도비	0	0	0	0	0	0	0	0	0	

중기지방재정계획(2016 ~ 2020) 부문별 현황(총괄)

회계구분 : 일반회계 + 특별회계 + 기금

분야 : 전체

부문 : 전체

(단위 : 백만원)

분야·부문별	건수	비율	자원	총사업비	기투자	연도별투자계획					향후	
						소계	2016	2017	2018	2019		2020
(161) 예비비			시군구비	27,628	0	27,628	5,000	5,250	5,513	5,788	6,078	0
			지방채	0	0	0	0	0	0	0	0	0
			(채무부담)	0	0	0	0	0	0	0	0	0
			(민자 등)	0	0	0	0	0	0	0	0	0
			계	407,771	0	406,526	76,086	79,065	81,604	84,319	85,452	1,245
(900) 기타			의무	261,074	0	261,074	49,154	50,638	52,168	53,745	55,370	0
			재량	146,697	0	145,452	26,933	28,427	29,436	30,574	30,082	1,245
			국고보조금	109	0	109	22	22	22	22	22	0
			지특보조금	0	0	0	0	0	0	0	0	0
		12.2	기금보조금	0	0	0	0	0	0	0	0	0
			시도비	55	0	55	11	11	11	11	11	0
			시군구비	407,607	0	406,362	76,054	79,033	81,571	84,286	85,419	1,245
			지방채	0	0	0	0	0	0	0	0	0
			(채무부담)	0	0	0	0	0	0	0	0	0
			(민자 등)	0	0	0	0	0	0	0	0	0
(901) 기타			계	407,771	0	406,526	76,086	79,065	81,604	84,319	85,452	1,245
			의무	261,074	0	261,074	49,154	50,638	52,168	53,745	55,370	0
			재량	146,697	0	145,452	26,933	28,427	29,436	30,574	30,082	1,245
			국고보조금	109	0	109	22	22	22	22	22	0
			지특보조금	0	0	0	0	0	0	0	0	0
		12.2	기금보조금	0	0	0	0	0	0	0	0	0
			시도비	55	0	55	11	11	11	11	11	0
			시군구비	407,607	0	406,362	76,054	79,033	81,571	84,286	85,419	1,245
			지방채	0	0	0	0	0	0	0	0	0
				0	0	0	0	0	0	0	0	0

중기지방재정계획(2016 ~ 2020) 부문별 현황(총괄)

회계구분 : 일반회계 + 특별회계 + 기금

분야 : 전체

문 : 전체

(단위 : 백만원)

분야·부문별	건수	비율	자원	총사업비	기투자	연도별 투자 계획					합
						2016	2017	2018	2019	2020	
(901) 기타			(채무부담) (민자 등)	0	0	0	0	0	0	0	0
				0	0	0	0	0	0	0	0



2. 일반회계

중기지방재정계획(2016 ~ 2020) 부문별 현황(총괄)

회계구분 : 일반회계
 분야 : 전체
 부문 : 전체

(단위 : 백만원)

분야·부문별	건수	비율	재원	충사임비	기투자	연도별 투자계획					향후	
						소계	2016	2017	2018	2019		2020
합계	153	100.0	계	3,302,832	157,469	3,020,696	567,481	576,117	599,443	612,982	664,673	124,667
			의무	2,451,842	135,024	2,248,080	425,967	432,303	453,108	459,776	476,926	68,738
			재량	852,237	22,445	773,862	141,514	144,034	146,607	153,543	188,164	55,930
			국고보조금	1,067,889	5,133	1,053,755	192,326	199,956	210,217	221,123	230,133	9,001
			지특보조금	22,522	2,050	20,472	3,515	5,920	3,613	3,736	3,688	0
			기금보조금	0	0	0	0	0	0	0	0	0
			시도비	687,711	54,303	585,595	114,211	113,562	117,726	113,165	126,930	47,814
			시군구비	1,492,310	63,583	1,360,875	257,429	256,679	267,887	274,958	303,921	67,853
			지방채	32,400	32,400	0	0	0	0	0	0	0
			(채무부담)	0	0	0	0	0	0	0	0	0
(민자등)	1,600	1,600	0	0	0	0	0	0	0			
(010) 일반공행정	10	5.9	계	192,644	0	179,633	34,746	36,167	35,537	37,079	36,105	13,011
			의무	116,346	0	111,425	21,200	22,143	23,119	24,141	20,821	4,921
			재량	76,298	0	68,209	13,546	14,023	12,418	12,938	15,284	8,090
			국고보조금	378	0	378	68	72	75	79	83	0
			지특보조금	0	0	0	0	0	0	0	0	0
			기금보조금	0	0	0	0	0	0	0	0	0
			시도비	13,349	0	13,349	2,409	2,540	2,666	2,798	2,936	0
			시군구비	178,917	0	165,906	32,269	33,554	32,796	34,202	33,086	13,011
			지방채	0	0	0	0	0	0	0	0	0
			(채무부담)	0	0	0	0	0	0	0	0	0
(민자등)	0	0	0	0	0	0	0	0	0			
(011) 입법및선거관리	1	0.2	계	5,979	0	5,979	1,093	1,142	1,193	1,247	1,303	0
			의무	0	0	0	0	0	0	0	0	

중기지방재정계획(2016 ~ 2020) 부문별 현황(총괄)

회계구분 : 일반회계
 분야 : 전체
 부문 : 전체

(단위 : 백만원)

분야·부문별	건수	비율	재원	총사업비	기투자	연도별 투자계획					합 후	
						소계	2016	2017	2018	2019		2020
(011) 임법및선거관 립			재	5,979	0	5,979	1,093	1,142	1,193	1,247	1,303	0
			국고보조금	0	0	0	0	0	0	0	0	0
			지특보조금	0	0	0	0	0	0	0	0	0
			기금보조금	0	0	0	0	0	0	0	0	0
			시 도 비	0	0	0	0	0	0	0	0	0
			시군구비	5,979	0	5,979	1,093	1,142	1,193	1,247	1,303	0
			지방채	0	0	0	0	0	0	0	0	0
			(채무부담)	0	0	0	0	0	0	0	0	0
			(민자 등)	0	0	0	0	0	0	0	0	0
			계	7,042	0	5,288	903	1,361	952	973	1,099	1,754
(013) 지방행정·재 정지원			의	560	0	534	101	106	112	117	97	26
			재	6,482	0	4,755	802	1,254	841	856	1,002	1,728
			국고보조금	0	0	0	0	0	0	0	0	0
			지특보조금	0	0	0	0	0	0	0	0	0
		0.2	기금보조금	0	0	0	0	0	0	0	0	0
			시 도 비	0	0	0	0	0	0	0	0	0
			시군구비	7,042	0	5,288	903	1,361	952	973	1,099	1,754
			지방채	0	0	0	0	0	0	0	0	0
			(채무부담)	0	0	0	0	0	0	0	0	0
			(민자 등)	0	0	0	0	0	0	0	0	0
(014) 재정·금융			계	19,429	0	19,429	3,516	3,692	3,877	4,070	4,274	0
			의	18,875	0	18,875	3,416	3,587	3,766	3,954	4,152	0
		0.6	재	554	0	554	100	105	111	116	122	0
			국고보조금	0	0	0	0	0	0	0	0	0

중기지방재정계획(2016 ~ 2020) 부문별 현황(총괄)

회계구분 : 일반회계
 분야 : 전체
 부문 : 전체

(단위 : 백만원)

분야·부문별	건수	비율	재원	총사업비	기투자	연도별 투자계획					합 후	
						소계	2016	2017	2018	2019		2020
(014) 재정·금융			지특보조금	0	0	0	0	0	0	0	0	0
			기금보조금	0	0	0	0	0	0	0	0	0
			시도비	12,810	0	0	2,318	2,434	2,556	2,684	2,818	0
			시군구비	6,619	0	0	1,198	1,258	1,321	1,387	1,456	0
			지방채	0	0	0	0	0	0	0	0	0
			(채무부담)	0	0	0	0	0	0	0	0	0
			(민자 등)	0	0	0	0	0	0	0	0	0
			계	160,194	0	0	29,233	29,972	29,515	30,788	29,429	11,257
			의무	96,910	0	0	17,683	18,450	19,241	20,069	16,572	4,895
			재량	63,283	0	0	11,550	11,522	10,273	10,719	12,857	6,362
(016) 일반행정			국고보조금	378	0	0	68	72	75	79	83	0
			지특보조금	0	0	0	0	0	0	0	0	0
		4.9	기금보조금	0	0	0	0	0	0	0	0	0
			시도비	539	0	0	91	106	110	114	118	0
			시군구비	159,276	0	0	29,074	29,794	29,329	30,595	29,228	11,257
			지방채	0	0	0	0	0	0	0	0	0
			(채무부담)	0	0	0	0	0	0	0	0	0
			(민자 등)	0	0	0	0	0	0	0	0	0
			계	29,137	0	0	5,384	5,058	5,294	5,110	5,775	2,515
			의무	10,008	0	0	2,499	1,758	1,835	1,916	2,000	0
(020) 공공질서및안전			재량	19,129	0	0	2,886	3,300	3,459	3,194	3,775	2,515
		0.9	국고보조금	885	0	0	740	33	35	37	39	0
			지특보조금	820	0	0	220	150	150	150	150	0
			기금보조금	0	0	0	0	0	0	0	0	0

중기지방재정계획(2016 ~ 2020) 부문별 현황(총괄)

회계구분 : 일반회계
 분야 : 전체
 부문 : 전체

(단위 : 백만원)

분야·부문별	건수	비율	재원	총사업비	기투자	연도별 투자계획					향후	
						소계	2016	2017	2018	2019		2020
(020) 공공질서및안전			시도비	676	0	676	158	125	128	131	133	0
			시군구비	26,757	0	24,242	4,266	4,749	4,981	4,792	5,453	2,515
			지방채	0	0	0	0	0	0	0	0	0
			(채무부담)	0	0	0	0	0	0	0	0	0
			(민자등)	0	0	0	0	0	0	0	0	0
			계	29,137	0	26,622	5,384	5,058	5,294	5,110	5,775	2,515
			의무	10,008	0	10,008	2,499	1,758	1,835	1,916	2,000	0
			재량	19,129	0	16,614	2,886	3,300	3,459	3,194	3,775	2,515
			국고보조금	885	0	885	740	33	35	37	39	0
			지특보조금	820	0	820	220	150	150	150	150	0
(025) 재난방재·민방위	2	0.9	기금보조금	0	0	0	0	0	0	0	0	0
			시도비	676	0	676	158	125	128	131	133	0
			시군구비	26,757	0	24,242	4,266	4,749	4,981	4,792	5,453	2,515
			지방채	0	0	0	0	0	0	0	0	0
			(채무부담)	0	0	0	0	0	0	0	0	0
			(민자등)	0	0	0	0	0	0	0	0	0
			계	71,043	1,700	68,276	15,136	13,041	12,845	11,716	15,537	1,067
			의무	24,087	0	24,087	4,385	4,571	4,800	5,040	5,291	0
			재량	46,956	1,700	44,189	10,751	8,470	8,045	6,677	10,246	1,067
			국고보조금	32	0	32	32	0	0	0	0	0
(050) 교육	7	2.3	지특보조금	0	0	0	0	0	0	0	0	0
			기금보조금	0	0	0	0	0	0	0	0	0
			시도비	1,824	0	1,824	330	347	364	382	401	0
			시군구비	69,188	1,700	66,421	14,775	12,694	12,481	11,334	15,137	1,067
			계	71,012	1,700	68,245	15,105	12,741	12,445	11,716	15,538	1,067

중기지방재정계획(2016 ~ 2020) 부문별 현황(총괄)

회계구분 : 일반회계
 분야 : 전체
 부문 : 전체

(단위 : 백만원)

분야·부문별	간수	비율	재원	총사업비	기투자	연도별 투자계획					향후	
						소계	2016	2017	2018	2019		2020
(050) 교육			지방채	0	0	0	0	0	0	0	0	0
			(채무부담)	0	0	0	0	0	0	0	0	0
			(민자등)	0	0	0	0	0	0	0	0	0
			계	42,273	0	42,063	7,898	8,125	8,353	8,593	9,094	210
			의무	24,023	0	24,023	4,348	4,565	4,793	5,033	5,284	0
			재량	18,250	0	18,040	3,550	3,560	3,560	3,560	3,810	210
			국고보조금	0	0	0	0	0	0	0	0	0
			지특보조금	0	0	0	0	0	0	0	0	0
		3	1.4	기금보조금	0	0	0	0	0	0	0	0
				시도비	1,791	0	1,791	324	340	357	375	394
(051) 유아및초중등교육			시군구비	40,482	0	40,272	7,573	7,785	7,996	8,218	8,700	210
			지방채	0	0	0	0	0	0	0	0	0
			(채무부담)	0	0	0	0	0	0	0	0	0
			(민자등)	0	0	0	0	0	0	0	0	0
			계	6,500	0	6,500	1,300	1,300	1,300	1,300	1,300	0
			의무	0	0	0	0	0	0	0	0	0
			재량	6,500	0	6,500	1,300	1,300	1,300	1,300	1,300	0
			국고보조금	0	0	0	0	0	0	0	0	0
			지특보조금	0	0	0	0	0	0	0	0	0
		1	0.2	기금보조금	0	0	0	0	0	0	0	0
(052) 고등교육			시도비	0	0	0	0	0	0	0	0	0
			시군구비	6,500	0	6,500	1,300	1,300	1,300	1,300	1,300	0
			지방채	0	0	0	0	0	0	0	0	0
			(채무부담)	0	0	0	0	0	0	0	0	0
			계	0	0	0	0	0	0	0	0	0

중기지방재정계획(2016 ~ 2020) 부문별 현황(총괄)

회계구분 : 일반회계
 분야 : 전체
 부문 : 전체

(단위 : 백만원)

분야·부문별	건수	비율	재원	총사업비	기투자	연도별 투자 계획					향 후	
						소 계	2016	2017	2018	2019		2020
(052) 고등교육			(민자 등)	0	0	0	0	0	0	0	0	0
			계	22,270	1,700	19,713	5,939	3,616	3,192	1,824	5,143	857
			의 무	64	0	64	38	6	7	7	7	0
			재 량	22,206	1,700	19,649	5,901	3,610	3,185	1,817	5,136	857
			국고보조금	32	0	32	32	0	0	0	0	0
(053) 평생·직업교육		0.7	지특보조금	0	0	0	0	0	0	0	0	0
			기금보조금	0	0	0	0	0	0	0	0	0
			시 도 비	33	0	33	6	6	7	7	7	0
			시 군 구 비	22,206	1,700	19,649	5,901	3,610	3,185	1,817	5,136	857
			지 방 체	0	0	0	0	0	0	0	0	0
(060) 문화및관광		2.5	(채무부담)	0	0	0	0	0	0	0	0	0
			(민자 등)	0	0	0	0	0	0	0	0	0
			계	78,481	200	76,889	23,922	16,022	11,236	12,515	13,194	1,392
			의 무	26,409	100	26,309	16,620	6,090	1,173	1,214	1,212	0
			재 량	52,072	100	50,580	7,301	9,932	10,063	11,301	11,982	1,392
(061) 문화예술			국고보조금	1,520	0	1,520	287	296	306	310	321	0
			지특보조금	1,962	0	1,962	355	373	391	411	432	0
			기금보조금	0	0	0	0	0	0	0	0	0
			시 도 비	14,615	100	14,515	8,160	5,300	354	369	333	0
			시 군 구 비	60,384	100	58,892	15,120	10,053	10,185	11,426	12,109	1,392
		지 방 체	0	0	0	0	0	0	0	0	0	
		(채무부담)	0	0	0	0	0	0	0	0	0	
		(민자 등)	0	0	0	0	0	0	0	0	0	
		계	61,270	200	59,678	20,665	12,768	7,828	8,944	9,474	1,392	

중기지방재정계획(2016 ~ 2020) 부문별 현황(총괄)

회계구분 : 일반회계
 분야 : 전체
 부문 : 전체

(단위 : 백만원)

분야·부문별	간수	비율	재원	총사업비	기투자	연도별 투자					합 후	
						소계	2016	2017	2018	2019		2020
(061) 문화예술			의 무	21,736	100	21,636	15,756	5,190	236	238	216	0
			재 량	39,534	100	38,042	4,909	7,578	7,591	8,706	9,258	1,392
			국고보조금	443	0	443	86	88	91	87	90	0
			지특보조금	25	0	25	5	5	5	5	5	0
			기금보조금	0	0	0	0	0	0	0	0	0
			시 도 비	13,345	100	13,245	7,924	5,054	96	99	72	0
			시 군 구 비	47,458	100	45,966	12,650	7,621	7,636	8,753	9,306	1,392
			지 방 채	0	0	0	0	0	0	0	0	0
			(채무부담)	0	0	0	0	0	0	0	0	0
			(민자 등)	0	0	0	0	0	0	0	0	0
		계	17,211	0	17,211	3,257	3,254	3,409	3,571	3,720	0	
(063) 체육			의 무	4,673	0	4,673	864	900	937	976	996	0
			재 량	12,538	0	12,538	2,393	2,354	2,472	2,595	2,724	0
			국고보조금	1,078	0	1,078	201	208	215	223	231	0
			지특보조금	1,937	0	1,937	350	368	386	406	427	0
		0.6	기금보조금	0	0	0	0	0	0	0	0	0
			시 도 비	1,270	0	1,270	236	247	258	270	260	0
			시 군 구 비	12,927	0	12,927	2,470	2,432	2,549	2,673	2,802	0
			지 방 채	0	0	0	0	0	0	0	0	0
			(채무부담)	0	0	0	0	0	0	0	0	0
			(민자 등)	0	0	0	0	0	0	0	0	0
		계	139,419	0	136,735	24,978	26,443	27,023	28,124	30,167	2,684	
(070) 환경보호		4.5	의 무	17,687	0	17,687	4,783	4,897	2,541	2,667	2,799	0
			재 량	121,732	0	119,048	20,195	21,545	24,483	25,457	27,368	2,684

중기지방재정계획(2016 ~ 2020) 부문별 현황(총괄)

회계구분 : 일반회계
 분야 : 전체
 부문 : 전체

(단위 : 백만원)

분야·부문별	건수	비율	재원	총사업비	기투자	연도별 투자계획					향후	
						소계	2016	2017	2018	2019		2020
(070) 환경보호			국고보조금	2,326	0	2,326	421	442	464	487	512	0
			지특보조금	0	0	0	0	0	0	0	0	0
			기금보조금	0	0	0	0	0	0	0	0	0
			시도비	15,362	0	15,362	4,362	4,455	2,077	2,180	2,288	0
			시군구비	121,732	0	119,048	20,195	21,545	24,483	25,457	27,368	2,684
			지방채	0	0	0	0	0	0	0	0	0
			(채무부담)	0	0	0	0	0	0	0	0	0
			(민자등)	0	0	0	0	0	0	0	0	0
			계	133,377	0	130,693	23,883	25,294	25,818	26,858	28,840	2,684
			의재	15,299	0	15,299	4,351	4,444	2,064	2,167	2,274	0
(072) 폐기물			국고보조금	118,078	0	115,394	19,533	20,850	23,754	24,692	26,565	2,684
			지특보조금	1,382	0	1,382	250	263	276	290	304	0
			기금보조금	0	0	0	0	0	0	0	0	0
		4.3	시도비	13,918	0	13,918	4,101	4,181	1,789	1,877	1,970	0
			시군구비	118,078	0	115,394	19,533	20,850	23,754	24,692	26,565	2,684
			지방채	0	0	0	0	0	0	0	0	0
			(채무부담)	0	0	0	0	0	0	0	0	0
			(민자등)	0	0	0	0	0	0	0	0	0
			계	6,042	0	6,042	1,094	1,149	1,205	1,265	1,328	0
			의재	2,388	0	2,388	432	454	476	500	525	0
(076) 환경보호일반			재량	3,654	0	3,654	662	695	729	765	803	0
		0.2	국고보조금	944	0	944	171	179	188	198	208	0
			지특보조금	0	0	0	0	0	0	0	0	0

중기지방재정계획(2016 ~ 2020) 부문별 현황(총괄)

회계구분 : 일반회계
 분야 : 전체
 부문 : 전체

(단위 : 백만원)

분야·부문별	건수	비율	재원	총사업비	기투자	연도별 투자계획					향후	
						소계	2016	2017	2018	2019		2020
(076) 환경보호일반			기금보조금	0	0	0	0	0	0	0	0	0
			시도비	1,444	0	1,444	261	274	288	303	318	0
			시군구비	3,654	0	3,654	662	695	729	765	803	0
			지방채	0	0	0	0	0	0	0	0	0
			(채무부담)	0	0	0	0	0	0	0	0	0
			(민자등)	0	0	0	0	0	0	0	0	0
			계	1,650,510	3,849	1,615,450	291,730	306,331	324,028	339,205	354,155	31,212
			의무	1,568,244	3,849	1,537,393	274,218	291,391	309,772	324,106	337,906	27,002
			량	83,514	0	79,304	17,512	15,160	14,529	15,437	16,667	4,210
			국고보조금	962,955	303	953,652	172,009	181,630	190,730	200,307	208,975	9,000
(080) 사회복지			지특보조금	11,860	0	11,860	1,206	2,728	2,400	2,500	3,026	0
		53.5	기금보조금	0	0	0	0	0	0	0	0	0
			시도비	448,985	973	437,010	77,491	82,093	89,491	92,641	95,294	11,002
			시군구비	226,710	2,573	212,928	41,024	39,880	41,407	43,758	46,859	11,210
			지방채	0	0	0	0	0	0	0	0	0
			(채무부담)	0	0	0	0	0	0	0	0	0
			(민자등)	1,600	1,600	0	0	0	0	0	0	0
			계	209,736	0	209,736	37,921	39,886	41,899	44,014	46,016	0
			의무	200,424	0	200,424	36,243	38,076	40,003	42,027	44,074	0
			량	9,312	0	9,312	1,678	1,810	1,896	1,987	1,942	0
(081) 기초생활보장			국고보조금	182,083	0	182,083	32,925	34,589	36,337	38,174	40,058	0
		6.9	지특보조금	0	0	0	0	0	0	0	0	0
			기금보조금	0	0	0	0	0	0	0	0	0
			시도비	16,447	0	16,447	2,975	3,128	3,288	3,457	3,599	0
			계	182,083	0	182,083	32,925	34,589	36,337	38,174	40,058	0

중기지방재정계획(2016 ~ 2020) 부문별 현황(총괄)

회계구분 : 일반회계
 분야 : 전체
 부문 : 전체

(단위 : 백만원)

분야·부문별	건수	비율	재원	총사업비	기투자	연도별 투자계					향후	
						소계	2016	2017	2018	2019		2020
(081) 기초생활보장			시 군 구 비	11,206	0	11,206	2,021	2,170	2,274	2,383	2,358	0
			지 방 채	0	0	0	0	0	0	0	0	0
			(채무부담)	0	0	0	0	0	0	0	0	0
			(민자 등)	0	0	0	0	0	0	0	0	0
			계	167,517	0	166,705	30,155	31,872	33,160	34,785	36,733	812
(082) 취약계층지원			의 무	155,359	0	155,359	28,202	29,563	31,008	32,525	34,061	0
			재 량	12,157	0	11,346	1,952	2,308	2,152	2,260	2,672	812
			국고보조금	77,147	0	77,147	13,977	14,668	15,393	16,155	16,954	0
			지특보조금	0	0	0	0	0	0	0	0	0
		5.5	기금보조금	0	0	0	0	0	0	0	0	0
			시 도 비	61,718	0	61,718	11,233	11,757	12,323	12,918	13,486	0
			시 군 구 비	28,652	0	27,840	4,944	5,447	5,444	5,712	6,293	812
			지 방 채	0	0	0	0	0	0	0	0	0
			(채무부담)	0	0	0	0	0	0	0	0	0
			(민자 등)	0	0	0	0	0	0	0	0	0
(084) 보육·가족및 여성			계	719,182	1,876	696,586	123,822	131,836	140,800	146,674	153,453	20,719
			의 무	710,468	1,876	688,590	122,434	130,173	139,306	145,116	151,561	20,002
			재 량	8,714	0	7,997	1,389	1,663	1,494	1,558	1,893	717
			국고보조금	388,219	256	381,962	68,209	72,740	76,422	80,288	84,303	6,000
		23.1	지특보조금	0	0	0	0	0	0	0	0	0
			기금보조금	0	0	0	0	0	0	0	0	0
			시 도 비	259,271	10	250,259	44,027	46,861	51,691	52,974	54,707	9,002
			시 군 구 비	71,692	1,610	64,365	11,587	12,235	12,687	13,412	14,444	5,717
			지 방 채	0	0	0	0	0	0	0	0	0

중기지방재정계획(2016 ~ 2020) 부문별 현황(총괄)

회계구분 : 일반회계
 분야 : 전체
 부문 : 전체

(단위 : 백만원)

분야·부문별	간수	비율	재원	총사업비	기투자	연도별 투자계획					향후	
						소계	2016	2017	2018	2019		2020
(084) 보육·가족및 여성			(채무부담)	0	0	0	0	0	0	0	0	0
			(민자 등)	1,600	1,600	0	0	0	0	0	0	0
			계	472,985	1,973	88,775	92,748	97,337	101,775	7,799		
			의 재	455,382	1,973	85,401	89,502	93,958	97,963	7,000		
(085) 노인·청소년			량	17,603	0	3,374	3,246	3,378	3,812	799		
			국고보조금	289,496	47	54,011	57,753	60,632	62,654	3,000		
			지특보조금	4,260	0	2,728	0	0	326	0		
		15.3	기금보조금	0	0	0	0	0	0	0		
			시 도 비	93,001	963	16,650	18,306	19,214	20,167	2,000		
			시 군 구 비	86,228	963	15,386	16,688	17,491	18,628	2,799		
(086) 노동			지 방 채	0	0	0	0	0	0	0		
			(채무부담)	0	0	0	0	0	0	0		
			(민자 등)	0	0	0	0	0	0	0		
			계	27,185	0	3,633	5,995	6,499	6,543	1,248		
			의 무	7,600	0	0	2,400	2,500	2,700	0		
			재 량	19,585	0	3,633	3,595	3,999	3,843	1,248		
			국고보조금	6,889	0	1,368	1,434	1,503	1,279	0		
			지특보조금	7,600	0	0	2,400	2,500	2,700	0		
		0.9	기금보조금	0	0	0	0	0	0	0		
			시 도 비	1,478	0	292	306	321	279	0		
		시 군 구 비	11,218	0	1,973	1,855	2,175	2,284	1,248			
		지 방 채	0	0	0	0	0	0	0			
		(채무부담)	0	0	0	0	0	0	0			
		(민자 등)	0	0	0	0	0	0	0			

중기지방재정계획(2016 ~ 2020) 부문별 현황(총괄)

회계구분 : 일반회계
 분야 : 전체
 부문 : 전체

(단위 : 백만원)

분야·부문별	건수	비율	자원	총사업비	기투자	연도별 투자계획					향후	
						소계	2016	2017	2018	2019		2020
(087) 보건	2	0.7	계	21,745	0	21,111	7,865	4,039	2,846	2,988	3,374	634
			의무	9,990	0	9,990	2,446	2,518	1,594	1,674	1,758	0
			재량	11,755	0	11,121	5,419	1,521	1,251	1,314	1,616	634
			국고보조금	2,000	0	2,000	1,000	1,000	0	0	0	0
			지특보조금	0	0	0	0	0	0	0	0	0
			기금보조금	0	0	0	0	0	0	0	0	0
			시도비	7,990	0	7,990	1,446	1,518	1,594	1,674	1,758	0
			시군구비	11,755	0	11,121	5,419	1,521	1,251	1,314	1,616	634
			지방채	0	0	0	0	0	0	0	0	0
			(채무부담)	0	0	0	0	0	0	0	0	0
(민자등)	0	0	0	0	0	0	0	0	0			
(089) 사회복지일반	4	1.1	계	32,161	0	32,161	6,122	6,289	6,581	6,908	6,261	0
			의무	29,021	0	29,021	5,308	5,659	5,959	6,305	5,789	0
			재량	4,387	0	4,387	813	850	894	940	890	0
			국고보조금	17,122	0	17,122	3,194	3,254	3,391	3,555	3,727	0
			지특보조금	0	0	0	0	0	0	0	0	0
			기금보조금	0	0	0	0	0	0	0	0	0
			시도비	9,080	0	9,080	1,830	1,886	1,982	2,083	1,298	0
			시군구비	5,959	0	5,959	1,098	1,149	1,208	1,269	1,236	0
			지방채	0	0	0	0	0	0	0	0	0
			(채무부담)	0	0	0	0	0	0	0	0	0
(민자등)	0	0	0	0	0	0	0	0	0			
(090) 보건	9	2.7	계	82,290	0	82,290	14,908	15,646	16,422	17,231	18,083	0
			의무	71,461	0	71,461	12,938	13,582	14,258	14,968	15,714	0

중기지방재정계획(2016 ~ 2020) 부문별 현황(총괄)

회계구분 : 일반회계
 분야 : 전체
 부문 : 전체

(단위 : 백만원)

분야·부문별	건수	비율	재원	총사업비	기투자	연도별 투자계획					향후	
						소계	2016	2017	2018	2019		2020
(090) 보건			재량	10,829	0	10,829	1,970	2,064	2,164	2,262	2,369	0
			국고보조금	34,825	0	34,825	6,305	6,619	6,948	7,294	7,657	0
			지특보조금	0	0	0	0	0	0	0	0	0
			기금보조금	0	0	0	0	0	0	0	0	0
			시도비	18,997	0	18,997	3,442	3,612	3,790	3,978	4,175	0
			시군구비	28,469	0	28,469	5,161	5,415	5,683	5,958	6,250	0
			지방채	0	0	0	0	0	0	0	0	0
			(채무부담)	0	0	0	0	0	0	0	0	0
			(민자등)	0	0	0	0	0	0	0	0	0
			계	76,158	0	76,158	13,798	14,481	15,199	15,946	16,734	0
(091) 보건의료			의무	67,661	0	67,661	12,250	12,860	13,500	14,172	14,878	0
			재량	8,497	0	8,497	1,548	1,621	1,699	1,774	1,856	0
			국고보조금	32,286	0	32,286	5,846	6,137	6,442	6,762	7,099	0
			지특보조금	0	0	0	0	0	0	0	0	0
		2.5	기금보조금	0	0	0	0	0	0	0	0	0
			시도비	17,735	0	17,735	3,213	3,372	3,539	3,714	3,898	0
			시군구비	26,137	0	26,137	4,739	4,972	5,218	5,470	5,737	0
(093) 식품의약품안전			지방채	0	0	0	0	0	0	0	0	0
			(채무부담)	0	0	0	0	0	0	0	0	0
			(민자등)	0	0	0	0	0	0	0	0	0
			계	6,132	0	6,132	1,110	1,165	1,223	1,285	1,349	0
			의무	3,800	0	3,800	688	722	758	796	836	0
	0.2	재량	2,332	0	2,332	422	443	465	489	513	0	
		국고보조금	2,539	0	2,539	459	482	507	532	558	0	

중기지방재정계획(2016 ~ 2020) 부문별 현황(총괄)

회계구분 : 일반회계
 분야 : 전체
 부문 : 전체

(단위 : 백만원)

분야·부문별	간수	비율	재원	총사업비	기투자	연도별 투자계획					향후	
						소계	2016	2017	2018	2019		2020
(093) 식품의약품안전			지특보조금	0	0	0	0	0	0	0	0	0
			기금보조금	0	0	0	0	0	0	0	0	0
			시도비	1,261	0	1,261	228	240	252	264	277	0
			시군구비	2,332	0	2,332	422	443	465	489	513	0
			지방채	0	0	0	0	0	0	0	0	0
			(채무부담)	0	0	0	0	0	0	0	0	0
			(민자등)	0	0	0	0	0	0	0	0	0
			계	43,137	1,143	41,990	8,057	8,253	8,364	8,681	8,635	5
			의무	23,597	1,143	22,449	4,696	4,732	4,730	4,868	3,424	5
			재량	19,540	0	19,540	3,361	3,521	3,634	3,812	5,212	0
(100) 농림해양수산			국고보조금	12,526	830	11,695	2,485	2,545	2,529	2,589	1,547	1
			지특보조금	368	0	368	67	70	74	77	81	0
		1.4	기금보조금	0	0	0	0	0	0	0	0	0
			시도비	4,898	13	4,883	1,002	989	1,003	1,038	851	2
			시군구비	25,345	300	25,043	4,503	4,649	4,758	4,977	6,156	2
			지방채	0	0	0	0	0	0	0	0	0
			(채무부담)	0	0	0	0	0	0	0	0	0
			(민자등)	0	0	0	0	0	0	0	0	0
			계	9,606	1,143	8,458	1,565	1,625	1,688	1,755	1,825	5
			의무	8,465	1,143	7,317	1,346	1,402	1,461	1,522	1,586	5
(101) 농업·농촌			재량	1,141	0	1,141	219	223	227	233	239	0
		0.3	국고보조금	3,204	830	2,373	443	458	474	491	508	1
			지특보조금	0	0	0	0	0	0	0	0	0
			기금보조금	0	0	0	0	0	0	0	0	0

중기지방재정계획(2016 ~ 2020) 부문별 현황(총괄)

회계구분 : 일반회계
 분야 : 전체
 부문 : 전체

(단위 : 백만원)

분야·부문별	건수	비율	자원	총사업비	기투자	연도별 투자 계획					향 후	
						소 계	2016	2017	2018	2019		2020
(101) 농업·농촌			시 도 비	2,212	13	2,197	402	420	439	458	479	2
			시 군 구 비	4,189	300	3,887	720	747	775	806	838	2
			지 방 채	0	0	0	0	0	0	0	0	0
			(채무부담)	0	0	0	0	0	0	0	0	0
			(민자 등)	0	0	0	0	0	0	0	0	0
		계	32,003	0	32,003	6,136	6,352	6,389	6,627	6,499	0	
(102) 임업·산촌			의 무	14,168	0	14,168	3,090	3,158	3,094	3,169	1,658	0
			재 량	17,835	0	17,835	3,046	3,195	3,294	3,458	4,842	0
			국고보조금	8,767	0	8,767	1,939	1,977	1,943	1,985	924	0
			지특보조금	368	0	368	67	70	74	77	81	0
		3	1.1	기금보조금	0	0	0	0	0	0	0	0
			시 도 비	2,356	0	2,356	500	513	508	522	313	0
			시 군 구 비	20,512	0	20,512	3,631	3,793	3,864	4,043	5,181	0
			지 방 채	0	0	0	0	0	0	0	0	0
			(채무부담)	0	0	0	0	0	0	0	0	0
			(민자 등)	0	0	0	0	0	0	0	0	0
			계	1,528	0	1,528	356	276	287	299	311	0
(103) 해양수산·어촌			의 무	963	0	963	260	172	175	177	180	0
			재 량	565	0	565	96	104	112	121	131	0
			국고보조금	555	0	555	104	110	112	113	115	0
		0	0.1	지특보조금	0	0	0	0	0	0	0	0
				기금보조금	0	0	0	0	0	0	0	0
			시 도 비	330	0	330	100	56	57	58	59	0
			시 군 구 비	644	0	644	152	109	118	127	137	0

중기지방재정계획(2016 ~ 2020) 부문별 현황(총괄)

회계구분 : 일반회계
 분야 : 전체
 부문 : 전체

(단위 : 백만원)

분야·부문별	간수	비율	자원	총사업비	기투자	연도별 투자계획					향후	
						소계	2016	2017	2018	2019		2020
(103) 해양수산·어촌			지방채	0	0	0	0	0	0	0	0	0
			(채무부담)	0	0	0	0	0	0	0	0	0
			(민자등)	0	0	0	0	0	0	0	0	0
			계	18,097	0	18,097	3,435	4,206	4,217	3,093	3,146	0
			의무	11,196	0	11,196	1,975	2,844	2,856	1,733	1,789	0
			재량	6,901	0	6,901	1,460	1,363	1,361	1,360	1,358	0
			국고보조금	1,987	0	1,987	361	377	396	416	437	0
			지특보조금	0	0	0	0	0	0	0	0	0
		3	0.6	기금보조금	0	0	0	0	0	0	0	0
				시도비	3,537	0	3,537	649	996	983	451	457
(110) 산업·중소기업			시군구비	12,574	0	12,574	2,425	2,833	2,838	2,226	2,253	0
			지방채	0	0	0	0	0	0	0	0	0
			(채무부담)	0	0	0	0	0	0	0	0	0
			(민자등)	0	0	0	0	0	0	0	0	0
			계	2,948	0	2,948	538	562	587	617	644	0
			의무	2,852	0	2,852	519	541	568	597	626	0
			재량	96	0	96	19	21	19	20	17	0
			국고보조금	1,987	0	1,987	361	377	396	416	437	0
			지특보조금	0	0	0	0	0	0	0	0	0
		1	0.1	기금보조금	0	0	0	0	0	0	0	0
(115) 에너지및자원개발			시도비	432	0	432	79	82	86	90	95	0
			시군구비	529	0	529	98	103	105	110	112	0
			지방채	0	0	0	0	0	0	0	0	0
			(채무부담)	0	0	0	0	0	0	0	0	0
			계	0	0	0	0	0	0	0	0	0
				0	0	0	0	0	0	0	0	0

중기지방재정계획(2016 ~ 2020) 부문별 현황(총괄)

회계구분 : 일반회계
 분야 : 전체
 부문 : 전체

(단위 : 백만원)

분야·부문별	건수	비율	재원	총사업비	기투자	연도별 투자계획					향후	
						소계	2016	2017	2018	2019		2020
(115) 에너지및자원개발			(민자 등)	0	0	0	0	0	0	0	0	0
			계	15,149	0	15,149	2,896	3,644	3,630	2,476	2,503	0
			의무	8,345	0	8,345	1,456	2,303	2,288	1,136	1,162	0
			재량	6,804	0	6,804	1,441	1,341	1,342	1,340	1,340	0
			국고보조금	0	0	0	0	0	0	0	0	0
			지특보조금	0	0	0	0	0	0	0	0	0
		0.5	기금보조금	0	0	0	0	0	0	0	0	0
			시도비	3,104	0	3,104	570	914	897	361	362	0
			시군구비	12,045	0	12,045	2,326	2,729	2,733	2,116	2,140	0
			지방채	0	0	0	0	0	0	0	0	0
(116) 산업·중소기업일반			(채무부담)	0	0	0	0	0	0	0	0	0
			(민자 등)	0	0	0	0	0	0	0	0	0
			계	213,282	9,217	132,529	21,508	19,353	18,046	24,831	48,791	71,537
			의무	79,069	5,219	37,040	3,470	3,087	4,113	7,566	18,804	36,810
			재량	134,214	3,998	95,489	18,038	16,266	13,933	17,265	29,988	34,727
			국고보조금	0	0	0	0	0	0	0	0	0
			지특보조금	0	0	0	0	0	0	0	0	0
		4.4	기금보조금	0	0	0	0	0	0	0	0	0
			시도비	79,069	5,219	37,040	3,470	3,087	4,113	7,566	18,804	36,810
			시군구비	134,214	3,998	95,489	18,038	16,266	13,933	17,265	29,988	34,727
(120) 수송및교통			지방채	0	0	0	0	0	0	0	0	0
			(채무부담)	0	0	0	0	0	0	0	0	0
			(민자 등)	0	0	0	0	0	0	0	0	0
			계	202,878	9,217	122,833	19,804	17,355	16,359	22,710	46,605	70,829
		4.1										
			(민자 등)	0	0	0	0	0	0	0	0	0
			의무	0	0	0	0	0	0	0	0	0
			재량	0	0	0	0	0	0	0	0	0
			국고보조금	0	0	0	0	0	0	0	0	0
			지특보조금	0	0	0	0	0	0	0	0	0
		기금보조금	0	0	0	0	0	0	0	0	0	
		시도비	0	0	0	0	0	0	0	0	0	
		시군구비	0	0	0	0	0	0	0	0	0	
		지방채	0	0	0	0	0	0	0	0	0	
		(채무부담)	0	0	0	0	0	0	0	0	0	
		(민자 등)	0	0	0	0	0	0	0	0	0	
		계	202,878	9,217	122,833	19,804	17,355	16,359	22,710	46,605	70,829	

중기지방재정계획(2016 ~ 2020) 부문별 현황(총괄)

회계구분 : 일반회계
 분야 : 전체
 부문 : 전체

(단위 : 백만원)

분야·부문별	간수	비율	재원	총사업비	기투자	연도별 투자계					향후	
						소계	2016	2017	2018	2019		2020
(121) 도로			의무	78,959	5,219	36,930	3,448	3,065	4,091	7,544	18,782	36,810
			재량	123,920	3,998	85,903	16,357	14,290	12,268	15,166	27,823	34,019
			국고보조금	0	0	0	0	0	0	0	0	0
			지특보조금	0	0	0	0	0	0	0	0	0
			기금보조금	0	0	0	0	0	0	0	0	0
			시도비	78,959	5,219	36,930	3,448	3,065	4,091	7,544	18,782	36,810
			시군구비	123,920	3,998	85,903	16,357	14,290	12,268	15,166	27,823	34,019
			지방채	0	0	0	0	0	0	0	0	0
			(채무부담)	0	0	0	0	0	0	0	0	0
			(민자등)	0	0	0	0	0	0	0	0	0
		계	10,404	0	9,696	1,704	1,998	1,687	2,121	2,187	708	
(126) 대중교통·물류등기타			의무	110	0	110	22	22	22	22	22	0
			재량	10,294	0	9,586	1,682	1,976	1,665	2,099	2,165	708
			국고보조금	0	0	0	0	0	0	0	0	0
			지특보조금	0	0	0	0	0	0	0	0	0
			기금보조금	0	0	0	0	0	0	0	0	0
		0.3	시도비	110	0	110	22	22	22	22	22	0
			시군구비	10,294	0	9,586	1,682	1,976	1,665	2,099	2,165	708
			지방채	0	0	0	0	0	0	0	0	0
			(채무부담)	0	0	0	0	0	0	0	0	0
			(민자등)	0	0	0	0	0	0	0	0	0
		계	351,274	141,360	209,914	42,938	41,642	49,690	35,683	39,961	0	
(140) 국토및지역개발			의무	244,549	124,713	119,836	30,378	26,930	32,120	18,204	12,204	0
		6.9	재량	106,726	16,647	90,078	12,560	14,712	17,570	17,479	27,757	0

중기지방재정계획(2016 ~ 2020) 부문별 현황(총괄)

회계구분 : 일반회계
 분야 : 전체
 부문 : 전체

(단위 : 백만원)

분야·부문별	간수	비율	재원	총사업비	기투자	연도별투자계획					합 후	
						소계	2016	2017	2018	2019		2020
(140) 국토및지역개발			국고보조금	50,346	4,000	46,346	9,595	7,919	8,711	9,582	10,540	0
			지특보조금	7,512	2,050	5,462	1,667	2,599	598	598	0	0
			기금보조금	0	0	0	0	0	0	0	0	0
			시도비	86,346	47,998	38,348	12,728	10,006	12,746	1,621	1,247	0
			시군구비	174,670	54,912	119,757	18,949	21,119	27,635	23,881	28,173	0
			지방채	32,400	32,400	0	0	0	0	0	0	0
			(채무부담)	0	0	0	0	0	0	0	0	0
			(민자등)	0	0	0	0	0	0	0	0	0
			계	16,316	0	16,316	4,738	4,779	1,347	1,393	4,059	0
			의무량	5,924	0	5,924	2,333	2,331	420	420	420	0
(141) 수자원			재량	10,392	0	10,392	2,406	2,448	927	973	3,639	0
			국고보조금	0	0	0	0	0	0	0	0	0
			지특보조금	0	0	0	0	0	0	0	0	0
			기금보조금	0	0	0	0	0	0	0	0	0
		0.5	시도비	5,229	0	5,229	1,985	1,984	420	420	420	0
			시군구비	11,087	0	11,087	2,754	2,795	927	973	3,639	0
			지방채	0	0	0	0	0	0	0	0	0
			(채무부담)	0	0	0	0	0	0	0	0	0
			(민자등)	0	0	0	0	0	0	0	0	0
			계	334,959	141,360	193,599	38,200	36,863	48,343	34,290	35,902	0
(142) 지역및도시			의무량	238,625	124,713	113,912	28,046	24,599	31,700	17,784	11,784	0
			재량	96,333	16,647	79,686	10,155	12,264	16,643	16,506	24,118	0
			국고보조금	50,346	4,000	46,346	9,595	7,919	8,711	9,582	10,540	0
			지특보조금	7,512	2,050	5,462	1,667	2,599	598	598	0	0
		6.4	계	7,512	2,050	5,462	1,667	2,599	598	598	0	0

중기지방재정계획(2016 ~ 2020) 부문별 현황(총괄)

회계구분 : 일반회계
 분야 : 전체
 부문 : 전체

(단위 : 백만원)

분야·부문별	건수	비율	재원	총사업비	기투자	연도별 투자계획					향후	
						소계	2016	2017	2018	2019		2020
(142) 지역및도시			기금보조금	0	0	0	0	0	0	0	0	0
			시도비	81,118	47,998	33,120	10,743	8,022	12,326	1,201	827	0
			시군구비	163,582	54,912	108,670	16,195	18,324	26,708	22,909	24,535	0
			지방채	32,400	32,400	0	0	0	0	0	0	0
			(채무부담)	0	0	0	0	0	0	0	0	0
			(민자등)	0	0	0	0	0	0	0	0	0
			계	27,628	0	27,628	5,000	5,250	5,513	5,788	6,078	0
			의무	0	0	0	0	0	0	0	0	0
			재량	27,628	0	27,628	5,000	5,250	5,513	5,788	6,078	0
			국고보조금	0	0	0	0	0	0	0	0	0
(160) 예비비		0.9	지특보조금	0	0	0	0	0	0	0	0	0
			기금보조금	0	0	0	0	0	0	0	0	0
			시도비	0	0	0	0	0	0	0	0	0
			시군구비	27,628	0	27,628	5,000	5,250	5,513	5,788	6,078	0
			지방채	0	0	0	0	0	0	0	0	0
			(채무부담)	0	0	0	0	0	0	0	0	0
			(민자등)	0	0	0	0	0	0	0	0	0
			계	27,628	0	27,628	5,000	5,250	5,513	5,788	6,078	0
			의무	0	0	0	0	0	0	0	0	0
			재량	27,628	0	27,628	5,000	5,250	5,513	5,788	6,078	0
(161) 예비비		0.9	국고보조금	0	0	0	0	0	0	0	0	0
			지특보조금	0	0	0	0	0	0	0	0	0
			기금보조금	0	0	0	0	0	0	0	0	0
			시도비	0	0	0	0	0	0	0	0	0
			의무	0	0	0	0	0	0	0	0	0
			재량	27,628	0	27,628	5,000	5,250	5,513	5,788	6,078	0

중기지방재정계획(2016 ~ 2020) 부문별 현황(총괄)

회계구분 : 일반회계
 분야 : 전체
 부문 : 전체

(단위 : 백만원)

분야·부문별	간수	비율	재원	총사업비	기투자	연도별 투자계					향후	
						소계	2016	2017	2018	2019		2020
(161) 예비비			시군구비	27,628	0	27,628	5,000	5,250	5,513	5,788	6,078	0
			지방채	0	0	0	0	0	0	0	0	0
			(채무부담)	0	0	0	0	0	0	0	0	0
			(민자등)	0	0	0	0	0	0	0	0	0
			계	405,888	0	404,643	75,739	78,704	81,228	83,928	85,045	1,245
(900) 기타			의무	259,190	0	259,190	48,806	50,276	51,792	53,353	54,963	0
			재량	146,697	0	145,452	26,933	28,427	29,436	30,574	30,082	1,245
			국고보조금	109	0	109	22	22	22	22	22	0
			지특보조금	0	0	0	0	0	0	0	0	0
		13.4	기금보조금	0	0	0	0	0	0	0	0	0
			시도비	55	0	55	11	11	11	11	11	0
			시군구비	405,724	0	404,478	75,706	78,671	81,195	83,895	85,012	1,245
			지방채	0	0	0	0	0	0	0	0	0
			(채무부담)	0	0	0	0	0	0	0	0	0
			(민자등)	0	0	0	0	0	0	0	0	0
(901) 기타			계	405,888	0	404,643	75,739	78,704	81,228	83,928	85,045	1,245
			의무	259,190	0	259,190	48,806	50,276	51,792	53,353	54,963	0
			재량	146,697	0	145,452	26,933	28,427	29,436	30,574	30,082	1,245
			국고보조금	109	0	109	22	22	22	22	22	0
			지특보조금	0	0	0	0	0	0	0	0	0
		13.4	기금보조금	0	0	0	0	0	0	0	0	0
			시도비	55	0	55	11	11	11	11	11	0
			시군구비	405,724	0	404,478	75,706	78,671	81,195	83,895	85,012	1,245
			지방채	0	0	0	0	0	0	0	0	0
			지방채	0	0	0	0	0	0	0	0	0

중기지방재정계획(2016 ~ 2020) 부문별 현황(총괄)

회계구분 : 일반회계

분야 : 전체

부문 : 전체

(단위 : 백만원)

분야·부문별	건수	비율	재원	총사업비	기투자	연도별 투자 계획					합계	
						소계	2016	2017	2018	2019		2020
(901) 기타			(채무부담) (민자 등)	0	0	0	0	0	0	0	0	0
				0	0	0	0	0	0	0	0	0



3. 특별회계

중기지방재정계획(2016 ~ 2020) 부문별 현황(총괄)

회계구분 : 기타특별회계

분야 : 전체

부문 : 전체

(단위 : 백만원)

분야·부문별	건수	비율	자원	총사업비	기투자	연도별 투자계획					향후	
						소계	2016	2017	2018	2019		2020
합계	11	100.0	계	209,903	26,885	183,018	23,986	61,662	51,830	29,303	16,238	0
			의무	145,666	25,656	120,010	10,529	49,104	39,193	16,590	4,595	0
			재량	64,237	1,229	63,008	13,457	12,558	12,637	12,713	11,643	0
			국고보조금	16,777	3,539	13,238	2,628	2,638	2,647	2,657	2,668	0
			지특보조금	0	0	0	0	0	0	0	0	0
			기금보조금	0	0	0	0	0	0	0	0	0
			시도비	631	0	631	120	123	126	129	133	0
			시군구비	192,495	23,346	169,149	21,238	58,902	49,056	26,517	13,437	0
			지방채	0	0	0	0	0	0	0	0	0
			(채무부담)	0	0	0	0	0	0	0	0	0
			(민자등)	0	0	0	0	0	0	0	0	0
(070) 환경보호	1	22.5	계	41,198	0	41,198	8,140	8,190	8,240	8,290	8,340	0
			의무	0	0	0	0	0	0	0	0	0
			재량	41,198	0	41,198	8,140	8,190	8,240	8,290	8,340	0
			국고보조금	0	0	0	0	0	0	0	0	0
			지특보조금	0	0	0	0	0	0	0	0	0
			기금보조금	0	0	0	0	0	0	0	0	0
			시도비	0	0	0	0	0	0	0	0	0
			시군구비	41,198	0	41,198	8,140	8,190	8,240	8,290	8,340	0
			지방채	0	0	0	0	0	0	0	0	0
			(채무부담)	0	0	0	0	0	0	0	0	0
			(민자등)	0	0	0	0	0	0	0	0	0
(072) 폐기물	1	22.5	계	41,198	0	41,198	8,140	8,190	8,240	8,290	8,340	0
			의무	0	0	0	0	0	0	0	0	0

중기지방재정계획(2016 ~ 2020) 부문별 현황(총괄)

회계구분 : 기타특별회계

분야 : 전체

부문 : 전체

(단위 : 백만원)

분야·부문별	건수	비율	재원	총사업비	기투자	연도별 투자계획					향후	
						소계	2016	2017	2018	2019		2020
(072) 폐기물			재량	41,198	0	41,198	8,140	8,190	8,240	8,290	8,340	0
			국고보조금	0	0	0	0	0	0	0	0	0
			지특보조금	0	0	0	0	0	0	0	0	0
			기금보조금	0	0	0	0	0	0	0	0	0
			시도비	0	0	0	0	0	0	0	0	0
			시군구비	41,198	0	41,198	8,140	8,190	8,240	8,290	8,340	0
			지방채	0	0	0	0	0	0	0	0	0
			(채무부담)	0	0	0	0	0	0	0	0	0
			(민자등)	0	0	0	0	0	0	0	0	0
			계	2,529	0	2,529	480	492	505	519	533	0
(080) 사회복지			의무	2,355	0	2,355	445	458	470	484	498	0
			재량	174	0	174	35	35	35	35	35	0
			국고보조금	1,779	0	1,779	336	346	356	365	377	0
			지특보조금	0	0	0	0	0	0	0	0	0
		1.4	기금보조금	0	0	0	0	0	0	0	0	0
			시도비	576	0	576	109	112	115	118	122	0
			시군구비	174	0	174	35	35	35	35	35	0
			지방채	0	0	0	0	0	0	0	0	0
			(채무부담)	0	0	0	0	0	0	0	0	0
			(민자등)	0	0	0	0	0	0	0	0	0
		계	2,529	0	2,529	480	492	505	519	533	0	
(081) 기초생활보장			의무	2,355	0	2,355	445	458	470	484	498	0
		1.4	재량	174	0	174	35	35	35	35	35	0
			국고보조금	1,779	0	1,779	336	346	356	365	377	0

중기지방재정계획(2016 ~ 2020) 부문별 현황(총괄)

회계구분 : 기타특별회계
 분야 : 전체
 부문 : 전체

(단위 : 백만원)

분야·부문별	건수	비율	재원	총사업비	기투자	연도별 투자계획					향후
						소계	2016	2017	2018	2019	
(081) 기초생활보장			지특보조금	0	0	0	0	0	0	0	0
			기금보조금	0	0	0	0	0	0	0	0
			시도비	576	0	109	112	115	118	122	0
			시군구비	174	0	35	35	35	35	35	0
			지방채	0	0	0	0	0	0	0	0
			(채무부담)	0	0	0	0	0	0	0	0
			(민자 등)	0	0	0	0	0	0	0	0
(110) 산업·중소기업			계	14,998	3,539	2,292	2,292	2,292	2,292	2,292	0
			의무	14,998	3,539	2,292	2,292	2,292	2,292	2,292	0
			재향	0	0	0	0	0	0	0	0
			국고보조금	14,998	3,539	2,292	2,292	2,292	2,292	2,292	0
			지특보조금	0	0	0	0	0	0	0	0
		6.3	기금보조금	0	0	0	0	0	0	0	0
			시도비	0	0	0	0	0	0	0	0
(116) 산업·중소기업 업외반			시군구비	0	0	0	0	0	0	0	0
			지방채	0	0	0	0	0	0	0	0
			(채무부담)	0	0	0	0	0	0	0	0
			(민자 등)	0	0	0	0	0	0	0	0
			계	14,998	3,539	2,292	2,292	2,292	2,292	2,292	0
			의무	14,998	3,539	2,292	2,292	2,292	2,292	2,292	0
			재향	0	0	0	0	0	0	0	0
	6.3	국고보조금	14,998	3,539	2,292	2,292	2,292	2,292	2,292	0	
		지특보조금	0	0	0	0	0	0	0	0	
		기금보조금	0	0	0	0	0	0	0	0	

중기지방재정계획(2016 ~ 2020) 부문별 현황(총괄)

회계구분 : 기타특별회계

분야 : 전체

부문 : 전체

(단위 : 백만원)

분야·부문별	건수	비율	재원	총사업비	기투자	연도별 투자계획					향후	
						소계	2016	2017	2018	2019		2020
(116) 산업·중소기업일반			시 도 비	0	0	0	0	0	0	0	0	0
			시 군 구 비	0	0	0	0	0	0	0	0	0
			지 방 채	0	0	0	0	0	0	0	0	0
			(채무부담)	0	0	0	0	0	0	0	0	0
			(민자 등)	0	0	0	0	0	0	0	0	0
			계	27,091	482	26,609	6,129	5,307	5,360	5,418	4,394	0
(120) 수송및교통			의 무	6,555	0	6,555	1,239	1,274	1,304	1,341	1,398	0
			재 량	20,536	482	20,054	4,890	4,033	4,057	4,078	2,997	0
			국고보조금	0	0	0	0	0	0	0	0	0
			지특보조금	0	0	0	0	0	0	0	0	0
		14.5	기금보조금	0	0	0	0	0	0	0	0	0
			시 도 비	55	0	55	11	11	11	11	11	0
(126) 대중교통·물류등기타			시 군 구 비	27,036	482	26,554	6,118	5,296	5,349	5,407	4,383	0
			지 방 채	0	0	0	0	0	0	0	0	0
			(채무부담)	0	0	0	0	0	0	0	0	0
			(민자 등)	0	0	0	0	0	0	0	0	0
			계	27,091	482	26,609	6,129	5,307	5,360	5,418	4,394	0
			의 무	6,555	0	6,555	1,239	1,274	1,304	1,341	1,398	0
(126) 대중교통·물류등기타			재 량	20,536	482	20,054	4,890	4,033	4,057	4,078	2,997	0
			국고보조금	0	0	0	0	0	0	0	0	0
			지특보조금	0	0	0	0	0	0	0	0	0
		14.5	기금보조금	0	0	0	0	0	0	0	0	0
			시 도 비	55	0	55	11	11	11	11	11	0
			시 군 구 비	27,036	482	26,554	6,118	5,296	5,349	5,407	4,383	0

중기지방재정계획(2016 ~ 2020) 부문별 현황(총괄)

회계구분 : 기타특별회계

분야 : 전체

부문 : 전체

(단위 : 백만원)

분야·부문별	건수	비율	재원	총사업비	기투자	연도별 투자계획					향후	
						소계	2016	2017	2018	2019		2020
(126) 대중교통·물류등기타			지방채	0	0	0	0	0	0	0	0	0
			(채무부담)	0	0	0	0	0	0	0	0	0
			(민자 등)	0	0	0	0	0	0	0	0	0
			계	122,204	22,864	99,340	6,598	45,021	35,057	12,394	272	0
(140) 국토및지역개발			의무	119,875	22,117	97,758	6,205	44,719	34,751	12,083	0	0
			재량	2,329	747	1,582	393	302	306	311	272	0
			국고보조금	0	0	0	0	0	0	0	0	0
			지특보조금	0	0	0	0	0	0	0	0	0
		54.3	기금보조금	0	0	0	0	0	0	0	0	0
			시도비	0	0	0	0	0	0	0	0	0
			시군구비	122,204	22,864	99,340	6,598	45,021	35,057	12,394	272	0
			지방채	0	0	0	0	0	0	0	0	0
			(채무부담)	0	0	0	0	0	0	0	0	0
			(민자 등)	0	0	0	0	0	0	0	0	0
		계	1,329	0	1,329	260	263	266	269	272	0	
(141) 수자원			의무	0	0	0	0	0	0	0	0	0
			재량	1,329	0	1,329	260	263	266	269	272	0
			국고보조금	0	0	0	0	0	0	0	0	0
			지특보조금	0	0	0	0	0	0	0	0	0
		0.7	기금보조금	0	0	0	0	0	0	0	0	0
			시도비	0	0	0	0	0	0	0	0	0
			시군구비	1,329	0	1,329	260	263	266	269	272	0
		지방채	0	0	0	0	0	0	0	0	0	
		(채무부담)	0	0	0	0	0	0	0	0	0	

중기지방재정계획(2016 ~ 2020) 부문별 현황(총괄)

회계구분 : 기타특별회계

분야 : 전체

부문 : 전체

(단위 : 백만원)

분야·부문별	건수	비율	자원	총사업비	기투자	연도별 투자계획					향후	
						소계	2016	2017	2018	2019		2020
(141) 수자원			(민자 등)	0	0	0	0	0	0	0	0	0
			계	120,875	22,864	98,012	6,338	44,758	34,791	12,125	0	0
			의무	119,875	22,117	97,758	6,205	44,719	34,751	12,083	0	0
			재량	1,000	747	254	133	39	40	42	0	0
			국고보조금	0	0	0	0	0	0	0	0	0
			지특보조금	0	0	0	0	0	0	0	0	0
			기금보조금	0	0	0	0	0	0	0	0	0
			시도비	0	0	0	0	0	0	0	0	0
			시군구비	120,875	22,864	98,012	6,338	44,758	34,791	12,125	0	0
			지방채 (채무부담)	0	0	0	0	0	0	0	0	0
(900) 기타			(민자 등)	0	0	0	0	0	0	0	0	0
			계	1,884	0	1,884	348	362	376	391	407	0
			의무	1,884	0	1,884	348	362	376	391	407	0
			재량	0	0	0	0	0	0	0	0	0
			국고보조금	0	0	0	0	0	0	0	0	0
			지특보조금	0	0	0	0	0	0	0	0	0
		1.0	기금보조금	0	0	0	0	0	0	0	0	0
			시도비	0	0	0	0	0	0	0	0	0
			시군구비	1,884	0	1,884	348	362	376	391	407	0
			지방채 (채무부담)	0	0	0	0	0	0	0	0	0
		(민자 등)	0	0	0	0	0	0	0	0	0	
(901) 기타	0	1.0	계	1,884	0	1,884	348	362	376	391	407	0

중기지방재정계획(2016 ~ 2020) 부문별 현황(총괄)

회계구분 : 기타특별회계

분야 : 전체

부문 : 전체

(단위 : 백만원)

분야·부문별	건수	비율	재원	총사업비	기투자	연도별 투자계획					향후	
						2016	2017	2018	2019	2020		
(901) 기타			의무	1,884	0	1,884	348	362	376	391	407	0
			재량	0	0	0	0	0	0	0	0	0
			국고보조금	0	0	0	0	0	0	0	0	0
			지특보조금	0	0	0	0	0	0	0	0	0
			기금보조금	0	0	0	0	0	0	0	0	0
			시도비	0	0	0	0	0	0	0	0	0
			시군구비	1,884	0	1,884	348	362	376	391	407	0
			지방채	0	0	0	0	0	0	0	0	0
			(채무부담)	0	0	0	0	0	0	0	0	0
			(민자 등)	0	0	0	0	0	0	0	0	0



4. 기금

중기지방재정계획(2016 ~ 2020) 부문별 현황(총괄)

회계구분 : 기금
 분야 : 전체
 부문 : 전체

(단위 : 백만원)

분야·부문별	건수	비율	자원	총사업비	기투자	연도별 투자계획						향후
						소계	2016	2017	2018	2019	2020	
합계	1	100.0	계	139,147	0	139,147	26,239	26,953	27,843	28,671	29,441	0
			의무	43,969	0	43,969	7,957	8,355	8,773	9,212	9,672	0
			재량	95,177	0	95,177	18,281	18,598	19,070	19,460	19,768	0
			국고보조금	0	0	0	0	0	0	0	0	0
			지특보조금	0	0	0	0	0	0	0	0	0
			기금보조금	166	0	166	30	32	33	35	36	0
			시도비	290	0	290	52	55	58	61	64	0
			시군구비	138,691	0	138,691	26,156	26,867	27,752	28,576	29,340	0
			지방채	0	0	0	0	0	0	0	0	0
			(채무부담)	0	0	0	0	0	0	0	0	0
(010) 일반공행정	0	4.4	(민자등)	0	0	0	0	0	0	0	0	0
			계	6,116	0	6,116	1,112	1,165	1,220	1,279	1,340	0
			의무	0	0	0	0	0	0	0	0	0
			재량	6,116	0	6,116	1,112	1,165	1,220	1,279	1,340	0
			국고보조금	0	0	0	0	0	0	0	0	0
			지특보조금	0	0	0	0	0	0	0	0	0
			기금보조금	0	0	0	0	0	0	0	0	0
			시도비	0	0	0	0	0	0	0	0	0
			시군구비	6,116	0	6,116	1,112	1,165	1,220	1,279	1,340	0
			지방채	0	0	0	0	0	0	0	0	0
(016) 일반행정	0	4.4	(채무부담)	0	0	0	0	0	0	0	0	
			(민자등)	0	0	0	0	0	0	0	0	
계	6,116	0	6,116	1,112	1,165	1,220	1,279	1,340	0			
의무	0	0	0	0	0	0	0	0	0			

중기지방재정계획(2016 ~ 2020) 부문별 현황(총괄)

회계구분 : 기금
 분야 : 전체
 부문 : 전체

(단위 : 백만원)

분야·부문별	건수	비율	재원	총사업비	기투자	연도별 투자계획					향후	
						소계	2016	2017	2018	2019		2020
(016) 일반행정			재량	6,116	0	6,116	1,112	1,165	1,220	1,279	1,340	0
			국고보조금	0	0	0	0	0	0	0	0	0
			지특보조금	0	0	0	0	0	0	0	0	0
			기금보조금	0	0	0	0	0	0	0	0	0
			시도비	0	0	0	0	0	0	0	0	0
			시군구비	6,116	0	6,116	1,112	1,165	1,220	1,279	1,340	0
			지방채	0	0	0	0	0	0	0	0	0
			(채무부담)	0	0	0	0	0	0	0	0	0
			(민자등)	0	0	0	0	0	0	0	0	0
			계	47,736	0	47,736	8,655	9,079	9,525	9,993	10,484	0
(020) 공공질서및안전			의무	43,514	0	43,514	7,875	8,269	8,682	9,116	9,572	0
			재량	4,222	0	4,222	780	811	843	877	912	0
			국고보조금	0	0	0	0	0	0	0	0	0
			지특보조금	0	0	0	0	0	0	0	0	0
			기금보조금	0	0	0	0	0	0	0	0	0
			시도비	0	0	0	0	0	0	0	0	0
			시군구비	47,736	0	47,736	8,655	9,079	9,525	9,993	10,484	0
			지방채	0	0	0	0	0	0	0	0	0
			(채무부담)	0	0	0	0	0	0	0	0	0
			(민자등)	0	0	0	0	0	0	0	0	0
		계	47,736	0	47,736	8,655	9,079	9,525	9,993	10,484	0	
(025) 재난방재·민방위			의무	43,514	0	43,514	7,875	8,269	8,682	9,116	9,572	0
			재량	4,222	0	4,222	780	811	843	877	912	0
			국고보조금	0	0	0	0	0	0	0	0	0

중기지방재정계획(2016 ~ 2020) 부문별 현황(총괄)

회계구분 : 기금
 분야 : 전체
 부문 : 전체

(단위 : 백만원)

분야·부문별	건수	비율	재원	총사업비	기투자	연도별 투자계획					향후
						소계	2016	2017	2018	2019	
(025) 재난방재·민방위			지특보조금	0	0	0	0	0	0	0	0
			기금보조금	0	0	0	0	0	0	0	0
			시도비	0	0	0	0	0	0	0	0
			시군구비	47,736	0	47,736	8,655	9,079	9,525	9,993	10,484
			지방채	0	0	0	0	0	0	0	0
			(채무부담)	0	0	0	0	0	0	0	0
			(민자 등)	0	0	0	0	0	0	0	0
(060) 문화및관광			계	5,372	0	5,372	1,068	1,071	1,074	1,077	1,080
			의무	0	0	0	0	0	0	0	0
			재량	5,372	0	5,372	1,068	1,071	1,074	1,077	1,080
			국고보조금	0	0	0	0	0	0	0	0
			지특보조금	0	0	0	0	0	0	0	0
		3.9	기금보조금	0	0	0	0	0	0	0	0
			시도비	0	0	0	0	0	0	0	0
(061) 문화예술			시군구비	5,372	0	5,372	1,068	1,071	1,074	1,077	1,080
			지방채	0	0	0	0	0	0	0	0
			(채무부담)	0	0	0	0	0	0	0	0
			(민자 등)	0	0	0	0	0	0	0	0
			계	5,372	0	5,372	1,068	1,071	1,074	1,077	1,080
			의무	0	0	0	0	0	0	0	0
			재량	5,372	0	5,372	1,068	1,071	1,074	1,077	1,080
	3.9	국고보조금	0	0	0	0	0	0	0	0	
		지특보조금	0	0	0	0	0	0	0	0	
		기금보조금	0	0	0	0	0	0	0	0	

중기지방재정계획(2016 ~ 2020) 부문별 현황(총괄)

회계구분 : 기금
 분야 : 전체
 부문 : 전체

(단위 : 백만원)

분야·부문별	건수	비율	재원	총사업비	기투자	연도별 투자계획					향후	
						소계	2016	2017	2018	2019		2020
(061) 문화예술			시도비	0	0	0	0	0	0	0	0	0
			시군구비	5,372	0	1,068	1,071	1,074	1,077	1,080	0	
			지방채	0	0	0	0	0	0	0	0	0
			(채무부담)	0	0	0	0	0	0	0	0	0
			(민자등)	0	0	0	0	0	0	0	0	0
			계	40,468	0	7,609	7,822	8,083	8,354	8,600	0	
(080) 사회복지			의무	166	0	30	32	33	35	36	0	
			재량	40,303	0	7,579	7,791	8,050	8,319	8,564	0	
			국고보조금	0	0	0	0	0	0	0	0	
			지특보조금	0	0	0	0	0	0	0	0	
		0	29.1	기금보조금	166	0	30	32	33	35	36	0
			시도비	0	0	0	0	0	0	0	0	0
(081) 기초생활보장			시군구비	40,303	0	7,579	7,791	8,050	8,319	8,564	0	
			지방채	0	0	0	0	0	0	0	0	
			(채무부담)	0	0	0	0	0	0	0	0	
			(민자등)	0	0	0	0	0	0	0	0	
			계	34,681	0	6,562	6,723	6,928	7,141	7,327	0	
			의무	0	0	0	0	0	0	0	0	
(081) 기초생활보장			재량	34,681	0	6,562	6,723	6,928	7,141	7,327	0	
			국고보조금	0	0	0	0	0	0	0	0	
		0	24.9	지특보조금	0	0	0	0	0	0	0	
			기금보조금	0	0	0	0	0	0	0	0	
			시도비	0	0	0	0	0	0	0	0	
			시군구비	34,681	0	6,562	6,723	6,928	7,141	7,327	0	

중기지방재정계획(2016 ~ 2020) 부문별 현황(총괄)

회계구분 : 기금
 분야 : 전체
 부문 : 전체

(단위 : 백만원)

분야·부문별	건수	비율	재원	총사업비	기투자	연도별 투자계					향후	
						소계	2016	2017	2018	2019		2020
(081) 기초생활보장			지방채	0	0	0	0	0	0	0	0	0
			(채무부담)	0	0	0	0	0	0	0	0	0
			(민자 등)	0	0	0	0	0	0	0	0	0
			계	5,710	0	5,710	1,033	1,085	1,139	1,196	1,256	0
(084) 보육·가족및 여성			의무	166	0	166	30	32	33	35	36	0
			재량	5,544	0	5,544	1,003	1,054	1,106	1,162	1,220	0
			국고보조금	0	0	0	0	0	0	0	0	0
			지특보조금	0	0	0	0	0	0	0	0	0
		4.1	기금보조금	166	0	166	30	32	33	35	36	0
			시도비	0	0	0	0	0	0	0	0	0
			시군구비	5,544	0	5,544	1,003	1,054	1,106	1,162	1,220	0
			지방채	0	0	0	0	0	0	0	0	0
			(채무부담)	0	0	0	0	0	0	0	0	0
			(민자 등)	0	0	0	0	0	0	0	0	0
		계	77	0	77	14	15	15	16	17	0	
(085) 노인·청소년			의무	0	0	0	0	0	0	0	0	0
			재량	77	0	77	14	15	15	16	17	0
			국고보조금	0	0	0	0	0	0	0	0	0
			지특보조금	0	0	0	0	0	0	0	0	0
		0.1	기금보조금	0	0	0	0	0	0	0	0	0
			시도비	0	0	0	0	0	0	0	0	0
			시군구비	77	0	77	14	15	15	16	17	0
			지방채	0	0	0	0	0	0	0	0	0
			(채무부담)	0	0	0	0	0	0	0	0	0

중기지방재정계획(2016 ~ 2020) 부문별 현황(총괄)

회계구분 : 기금
 분야 : 전체
 부문 : 전체

(단위 : 백만원)

분야·부문별	건수	비율	재원	총사업비	기투자	연도별 투자계획					향후	
						소계	2016	2017	2018	2019		2020
(085) 노인·청소년			(민자 등)	0	0	0	0	0	0	0	0	0
			계	6,760	0	6,760	1,223	1,285	1,349	1,416	1,487	0
			의무	290	0	290	52	55	58	61	64	0
			재량	6,471	0	6,471	1,171	1,230	1,291	1,356	1,423	0
			국고보조금	0	0	0	0	0	0	0	0	0
			지특보조금	0	0	0	0	0	0	0	0	0
			기금보조금	0	0	0	0	0	0	0	0	0
		4.9	시도비	290	0	290	52	55	58	61	64	0
			시군구비	6,471	0	6,471	1,171	1,230	1,291	1,356	1,423	0
			지방채 (채무부담)	0	0	0	0	0	0	0	0	0
(090) 보건			(민자 등)	0	0	0	0	0	0	0	0	0
			계	6,760	0	6,760	1,223	1,285	1,349	1,416	1,487	0
			의무	290	0	290	52	55	58	61	64	0
			재량	6,471	0	6,471	1,171	1,230	1,291	1,356	1,423	0
			국고보조금	0	0	0	0	0	0	0	0	0
			지특보조금	0	0	0	0	0	0	0	0	0
			기금보조금	0	0	0	0	0	0	0	0	0
		4.9	시도비	290	0	290	52	55	58	61	64	0
			시군구비	6,471	0	6,471	1,171	1,230	1,291	1,356	1,423	0
			지방채 (채무부담)	0	0	0	0	0	0	0	0	0
(093) 식품의약품안전			(민자 등)	0	0	0	0	0	0	0	0	0
			계	32,193	0	32,193	6,471	6,431	6,491	6,452	6,348	0
			의무	290	0	290	52	55	58	61	64	0
			재량	6,471	0	6,471	1,171	1,230	1,291	1,356	1,423	0
			국고보조금	0	0	0	0	0	0	0	0	0
			지특보조금	0	0	0	0	0	0	0	0	0
			기금보조금	0	0	0	0	0	0	0	0	0
		4.9	시도비	290	0	290	52	55	58	61	64	0
			시군구비	6,471	0	6,471	1,171	1,230	1,291	1,356	1,423	0
			지방채 (채무부담)	0	0	0	0	0	0	0	0	0
(110) 산업·중소기업			(민자 등)	0	0	0	0	0	0	0	0	0
			계	32,193	0	32,193	6,471	6,431	6,491	6,452	6,348	0
			의무	290	0	290	52	55	58	61	64	0
			재량	6,471	0	6,471	1,171	1,230	1,291	1,356	1,423	0
			국고보조금	0	0	0	0	0	0	0	0	0
			지특보조금	0	0	0	0	0	0	0	0	0
			기금보조금	0	0	0	0	0	0	0	0	0
		4.9	시도비	290	0	290	52	55	58	61	64	0
			시군구비	6,471	0	6,471	1,171	1,230	1,291	1,356	1,423	0
			지방채 (채무부담)	0	0	0	0	0	0	0	0	0

중기지방재정계획(2016 ~ 2020) 부문별 현황(총괄)

회계구분 : 기금
 분야 : 전체
 부문 : 전체

(단위 : 백만원)

분야·부문별	건수	비율	재원	총사업비	기투자	연도별 투자계획					향후	
						소계	2016	2017	2018	2019		2020
(110) 산업·중소기업			의 무	0	0	0	0	0	0	0	0	0
			재 량	32,193	0	32,193	6,471	6,431	6,491	6,452	6,348	0
			국고보조금	0	0	0	0	0	0	0	0	0
			지특보조금	0	0	0	0	0	0	0	0	0
			기금보조금	0	0	0	0	0	0	0	0	0
			시 도 비	0	0	0	0	0	0	0	0	0
			시 군 구 비	32,193	0	32,193	6,471	6,431	6,491	6,452	6,348	0
			지 방 채	0	0	0	0	0	0	0	0	0
			(채무부담)	0	0	0	0	0	0	0	0	0
			(민자 등)	0	0	0	0	0	0	0	0	0
		계	32,193	0	32,193	6,471	6,431	6,491	6,452	6,348	0	
(116) 산업·중소기업 업권별			의 무	0	0	0	0	0	0	0	0	0
			재 량	32,193	0	32,193	6,471	6,431	6,491	6,452	6,348	0
			국고보조금	0	0	0	0	0	0	0	0	0
			지특보조금	0	0	0	0	0	0	0	0	0
		23.1	기금보조금	0	0	0	0	0	0	0	0	0
			시 도 비	0	0	0	0	0	0	0	0	0
			시 군 구 비	32,193	0	32,193	6,471	6,431	6,491	6,452	6,348	0
			지 방 채	0	0	0	0	0	0	0	0	0
			(채무부담)	0	0	0	0	0	0	0	0	0
			(민자 등)	0	0	0	0	0	0	0	0	0
		계	500	0	500	100	100	100	100	100	0	
(140) 국토및지역개발		0.4	의 무	0	0	0	0	0	0	0	0	0
			재 량	500	0	500	100	100	100	100	100	0

중기지방재정계획(2016 ~ 2020) 부문별 현황(총괄)

회계구분 : 기금
 분야 : 전체
 부문 : 전체

(단위 : 백만원)

분야·부문별	건수	비율	자원	총사업비	기투자	연도별 투자계획						향후	
						소계	2016	2017	2018	2019	2020		
(140) 국토및지역개발			국고보조금	0	0	0	0	0	0	0	0	0	0
			지특보조금	0	0	0	0	0	0	0	0	0	0
			기금보조금	0	0	0	0	0	0	0	0	0	0
			시도비	0	0	0	0	0	0	0	0	0	0
			시군구비	500	0	500	100	100	100	100	100	100	0
			지방채	0	0	0	0	0	0	0	0	0	0
			(채무부담)	0	0	0	0	0	0	0	0	0	0
			(민자등)	0	0	0	0	0	0	0	0	0	0
			계	500	0	500	100	100	100	100	100	100	0
			의무	0	0	0	0	0	0	0	0	0	0
(142) 지역및도시			재량	500	0	500	100	100	100	100	100	0	0
			국고보조금	0	0	0	0	0	0	0	0	0	0
			지특보조금	0	0	0	0	0	0	0	0	0	0
		0.4	기금보조금	0	0	0	0	0	0	0	0	0	0
			시도비	0	0	0	0	0	0	0	0	0	0
			시군구비	500	0	500	100	100	100	100	100	100	0
			지방채	0	0	0	0	0	0	0	0	0	0
			(채무부담)	0	0	0	0	0	0	0	0	0	0
			(민자등)	0	0	0	0	0	0	0	0	0	0



II. 세부사업계획서



1. 일반회계

세부사업계획서

회계연도 : 2016년
 회계구분 : 일반회계
 분야 : 전체
 부문 : 전체

(단위 : 백만원)

분야·부문·정책·단위·세부사업	사업개요	국가계획	투자심사	지방재정	BT	의무지출		기투자	연도별투자					합 후	
						보통	이차		소계	2016	2017	2018	2019		2020
합 계	계							135,327	2,287,844	434,659	436,384	459,912	461,185	495,705	99,917
	의무							130,032	1,844,155	350,493	356,437	373,639	371,532	392,054	68,707
	재량							5,295	443,690	84,166	79,947	86,273	89,653	103,651	31,210
	국고보조금							4,000	1,015,492	184,518	192,646	202,683	213,262	222,384	9,000
	지특보조금							2,050	8,855	2,006	5,327	598	598	326	0
	시도비							53,317	533,552	104,019	103,678	107,466	102,439	115,949	47,812
	시군구비							43,560	729,946	144,116	134,733	149,165	144,886	157,046	43,105
	지방채							32,400	0	0	0	0	0	0	0
	일반공공행정							0	117,721	23,230	23,178	24,171	25,209	21,933	4,895
	일반및선거관리							0	4,547	823	864	907	953	1,000	0
지방의회 운영 지원							0	4,547	823	864	907	953	1,000	0	
의정활동 지원							0	4,547	823	864	907	953	1,000	0	
의정활동비 지원	기간:2016~2020 대상:구의원 16명 내용:의정활동 지원		N	N	N		0	4,547	823	864	907	953	1,000	0	
일반행정							0	4,547	823	864	907	953	1,000	0	
구정의 종합적 기획 및 조정							0	113,174	22,407	22,314	23,263	24,257	20,933	4,895	
효율적인 공기업 관리							0	67,437	12,994	13,644	14,326	15,042	11,431	4,895	
							0	67,437	12,994	13,644	14,326	15,042	11,431	4,895	

세부사업계획서

회계연도 : 2016년
 회계구분 : 일반회계
 분야 : 전체
 부문 : 전체

(단위 : 백만원)

분야·부문·정책·단위·세부사업	사업개요	국가계획	특자심사	지정권	BT	의무지출 비율	의무지출 비율	자원	총사업비	기투자	연도별투자					향후
											소계	2016	2017	2018	2019	
시설관리공단 운영	기간:2016~2020 대상:서구시설관리공 단 규모:24개사업장 내용:운영비및관리비 지원		N	N	N	Y	N	계	72,332	0	12,994	13,644	14,326	15,042	11,431	4,895
								의무	72,332	0	12,994	13,644	14,326	15,042	11,431	4,895
원활한 행정지원체계 강화								시군구비	72,332	0	12,994	13,644	14,326	15,042	11,431	4,895
								계	15,988	0	3,071	3,133	3,196	3,261	3,327	0
활기찬 직장분위기 조성								계	12,629	0	2,426	2,475	2,525	2,576	2,628	0
								의무	12,629	0	2,426	2,475	2,525	2,576	2,628	0
직원 후생복지 증진	기간:2016~2020 대상:전직원 내용:직원후생복지비		N	N	N	Y	N	계	10,510	0	2,019	2,059	2,101	2,144	2,187	0
								재량	2,119	0	407	415	424	432	441	0
공무원 경쟁력 강화								시도비	93	0	17	18	19	20	21	0
								시군구비	12,535	0	2,409	2,457	2,506	2,556	2,607	0
공무원 교육훈련	기간:2016~2020 대상:전직원 내용:위탁 및 수시고 육		N	N	N			계	3,360	0	646	658	672	685	699	0
								재량	3,360	0	646	658	672	685	699	0
활기찬 자치도시 구현								시군구비	3,360	0	646	658	672	685	699	0
								계	12,422	0	2,387	2,435	2,483	2,533	2,584	0
주민자치 지원								계	12,422	0	2,387	2,435	2,483	2,533	2,584	0
								의무	12,422	0	2,387	2,435	2,483	2,533	2,584	0
동반장 활동 지원	기간:2016~2020 대상:동반장 규모:630개동.2,717개 반 내용:수당 등 지급		N	N	N	Y	N	계	11,215	0	2,155	2,198	2,242	2,287	2,333	0
								의무	11,215	0	2,155	2,198	2,242	2,287	2,333	0

세부사업계획서

회계연도 : 2016년
 회계구분 : 일반회계
 분야 : 전체
 부문 : 전체

(단위 : 백만원)

분야·부문·정책·단위·세부사업	사업개요	국가계획	투자심사	지방채	BTL	의무지출		기투자	연도별투하자						향후
						법령	이차		소계	2016	2017	2018	2019	2020	
통반장활동지원	기간:2016~2020 대상:통반장 규모:630개동,2,717개반 내용:수당 등 지급		N	N	N			0	1,207	232	237	241	246	251	0
									12,422	2,387	2,435	2,483	2,533	2,584	0
구정홍보 및 지역정보화	주요시책 홍보강화							0	6,369	1,153	1,210	1,271	1,334	1,401	0
									2,073	375	394	414	434	456	0
Green서구 발간	기간:2016~2020 대상:서구민 규모:홍보매체 활용도 내용:구정시책홍보		N	N	N			0	2,073	375	394	414	434	456	0
									2,073	375	394	414	434	456	0
지방전자정부 구현	기간:2016~2020 대상:정보시스템 내용:시설장비유지보수							0	4,297	778	816	857	900	945	0
									4,297	778	816	857	900	945	0
투명한 회계질서 및 효율적인 재산관리	기간:2016~2020 대상:정보시스템 내용:시설장비유지보수		N	N	N			0	4,297	778	816	857	900	945	0
									4,297	778	816	857	900	945	0
별매장관리	기간:2016~2020 규모:연면적 1,186㎡ 내용:유년단체행사담비		N	N	N			0	2,892	523	550	577	606	636	0
									2,892	523	550	577	606	636	0
세계질 쉼매장 운영	기간:2016~2020 규모:연면적 1,186㎡ 내용:유년단체행사담비		N	N	N			0	2,892	523	550	577	606	636	0
									2,892	523	550	577	606	636	0
공공시설의 효율적인 관리	기간:2016~2020 규모:연면적 1,186㎡ 내용:유년단체행사담비							0	8,066	2,279	1,343	1,410	1,480	1,554	0
									8,066	2,279	1,343	1,410	1,480	1,554	0
총사관리								0	8,066	2,279	1,343	1,410	1,480	1,554	0

세부사업계획서

회계연도 : 2016년
 회계구분 : 일반회계
 분야 : 전체
 부문 : 전체

(단위 : 백만원)

분야·부문·정책·단위·세부사업	사업개요	국가계획	투자심사	지영체	BT	의무지출		자원	총사업비	기투자	연도별투하자						향후
						범평	이자				2016	2017	2018	2019	2020		
								소계	2016	2017	2018	2019	2020				
청사운영	기간:2016~2020 대상:공과금,시설유지 내용:청사유지관리		N	N	N			계	4,725	0	898	943	990	1,039	0		
								재량	4,725	0	898	943	990	1,039	0		
서구청서관리공단 위탁대행사업비	기간:2016~2020 대상:서구청사 규모:28,215.80㎡ 내용:시설관리 및 환 경정비		N	N	N			계	3,341	0	445	467	490	515	0		
								재량	3,341	0	445	467	490	515	0		
공공질서및안전								시군구비	3,341	0	445	467	490	515	0		
								소계	12,402	0	2,357	2,474	2,598	2,728	1,000		
재난방재·민방위								소계	12,402	0	2,357	2,474	2,598	2,728	1,000		
								재해 및 재난 예방	12,402	0	2,357	2,474	2,598	2,728	1,000		
안전관리								소계	7,370	0	1,401	1,471	1,544	1,621	1,000		
								방범용 CCTV 설치 및 영양	7,370	0	1,401	1,471	1,544	1,621	1,000		
민방위관리								시군구비	7,370	0	1,401	1,471	1,544	1,621	1,000		
								소계	5,032	0	956	1,004	1,054	1,107	0		
사회복무요원관리	기간:2016~2020 규모:300명 내용:사회복무요원 운영		N	N	N			계	5,032	0	956	1,004	1,054	1,107	0		
								재량	5,032	0	956	1,004	1,054	1,107	0		
교육								시군구비	5,032	0	956	1,004	1,054	1,107	0		
								소계	64,681	1,700	12,406	12,631	11,400	11,651	0		

세부사업계획서

회계연도 : 2016년
 회계구분 : 일반회계
 분야 : 전체
 부문 : 전체

(단위 : 백만원)

분야·부문·정책·단위·세부사업	사업개요	국가계획	투자심사	지자체	BT/민정	의무지출	재원	출사업비	기투자	연도별투자계획					향후	
										소계	2016	2017	2018	2019		2020
유아및초중등교육									0	41,523	7,848	8,065	8,293	8,533	8,784	0
학교재정지원 및 복지확충									0	41,523	7,848	8,065	8,293	8,533	8,784	0
학교재정지원 및 복지									0	41,523	7,848	8,065	8,293	8,533	8,784	0
교육경비보조금 지원	기간:2016~2020 대상:초중고,유치원 규모:초중고82개교 내용:프로그램및환경개선		N	N			계	17,500	0	17,500	3,500	3,500	3,500	3,500	3,500	0
우수농산물 학교급식지원	기간:2016~2020 대상:어린이집,유치원 내용:우수농산물 구입 차액지원		N	N	N	Y	계	3,269	0	3,269	592	621	652	685	719	0
학교 무상급식 지원	기간:2016~2020 대상:초등학교 규모:44개교 내용:무상급식 지원		N	N	N	Y	계	20,754	0	20,754	3,756	3,944	4,141	4,348	4,565	0
고등교육									0	1,477	267	281	295	310	325	0
미래지향적 고등교육 기반 확충									0	1,477	267	281	295	310	325	0
장학사업									0	6,500	1,300	1,300	1,300	1,300	1,300	0
장학사업	기간:2016~2020 내용:서구민재 발굴 지원		N	N			계	6,500	0	6,500	1,300	1,300	1,300	1,300	1,300	0
장학사업							재량	6,500	0	6,500	1,300	1,300	1,300	1,300	1,300	0

세부사업계획서

회계연도 : 2016년
 회계구분 : 일반회계
 분야 : 전체
 부문 : 전체

(단위 : 백만원)

분야·부문·정책·단위·세부사업	사업개요	국기계획	투자심사	지상채	BTL	의무지출 비목	의무지출 이차	자원	총사업비	기투자	연도별 투자계획					향후
											2016	2017	2018	2019	2020	
장학사업	기간:2016~2020 내용:장학금 지급		N	N				시간구비	6,500	0	6,500	1,300	1,300	1,300	1,300	0
평생·직업교육									14,958	1,700	14,958	3,041	3,038	1,567	1,567	0
외국어교육 인프라 구축									14,958	1,700	14,958	3,041	3,038	1,567	1,567	0
외국어교육 인프라 구축									14,958	1,700	14,958	3,041	3,038	1,567	1,567	0
영어마을 운영	기간:2016~2020 대상:초등학생,성인 규모:1개소 내용:위탁운영		N	N				계	5,000	0	5,000	1,000	1,000	1,000	1,000	0
거점형 영어교육센터 운영	기간:2016~2020 대상:초등학생,성인 규모:3개소 내용:운영위탁		N	N				계	2,835	0	2,835	567	567	567	567	0
서구영어마을(건물 및 부지) 매입	기간:2013~2018 규모:토지7,169㎡,건물3,635.58㎡ 내용:매입비(건물,부지)		Y	N				계	8,823	1,700	7,123	1,474	1,471	0	0	0
문화및관광								재량	8,823	1,700	7,123	1,474	1,471	0	0	0
문화예술								시간구비	8,823	1,700	7,123	1,474	1,471	0	0	0
도서관 사업								계	51,590	200	51,390	10,838	6,171	6,480	6,804	0
도서관 사업									43,276	200	43,076	9,258	4,512	4,738	4,975	0
도서관 사업									5,161	200	4,961	0	0	0	0	0
도서관 사업									5,161	200	4,961	0	0	0	0	0
서구영어도서관 건립	기간:2013~2020 위치:기린동 189번지 규모:지하1,지상(연면적 2,545㎡)		Y	N				계	5,161	200	4,961	4,961	0	0	0	0

세부사업계획서

회계연도 : 2016년
 회계구분 : 일반회계
 분야 : 전체
 부문 : 전체

(단위 : 백만원)

분야·부문·정책·단위·세부사업	사업개요	국가계획	투자심사	지방채	BT	의무지출 범종	의무지출 이차	자원	총사업비	기투자	연도별 투자계획						향후	
											소계	2016	2017	2018	2019	2020		
서구영어도서관 건립	기간:2013~2020 위치:가좌동 198번지 규모:지하1,지상3(연 면적 2,545㎡)		Y	N	N	N	N	의무	5,061	100	4,961	0	4,961	0	0	0	0	
								재량	100	100	0	0	0	0	0	0	0	
								시도비	5,061	100	4,961	0	4,961	0	0	0	0	0
								시군구비	100	100	0	0	0	0	0	0	0	0
문화도시 조성								38,115	0	38,115	19,593	4,297	4,512	4,738	4,975	0		
지역문화 진흥환경 조 성								38,115	0	38,115	19,593	4,297	4,512	4,738	4,975	0		
능청자 박물관 운 영	기간:2016~2020 위치:중서동 833㎡ 규모:지상2층, 833㎡ 내용:운영비, 인건비지 원		N	N	N			계	3,458	0	3,458	626	657	690	725	761	0	
								재량	3,458	0	3,458	626	657	690	725	761	0	
								시군구비	3,458	0	3,458	626	657	690	725	761	0	
공공문화시설 위탁 관리	기간:2016~2020 대상:문화시설 2개소 내용:시설관리공단 위 탁		N	N	N			계	19,157	0	19,157	3,467	3,640	3,822	4,013	4,214	0	
								재량	19,157	0	19,157	3,467	3,640	3,822	4,013	4,214	0	
								시군구비	19,157	0	19,157	3,467	3,640	3,822	4,013	4,214	0	
청라북함문화센터 2단계 문화시설 건 립	기간:2016~2018 내용:북함문화센터를 건립		N	N	N	N	N	계	15,500	0	15,500	15,500	0	0	0	0	0	
								의무	15,500	0	15,500	15,500	0	0	0	0	0	
								시도비	7,800	0	7,800	7,800	0	0	0	0	0	
체육	서구체육 육성							시군구비	7,700	0	7,700	7,700	0	0	0	0	0	
								계	8,314	0	8,314	1,505	1,580	1,659	1,742	1,829	0	
								8,314	0	8,314	1,505	1,580	1,659	1,742	1,829	0		

세부사업계획서

회계연도 : 2016년
 회계구분 : 일반회계
 분야 : 전체
 부문 : 전체

(단위 : 백만원)

분야·부문·정책·단위·세부사업	사업개요	국가계획	투자심사	지방재정	BT	의무지출 범위	의무지출 비율	기투자	연도별 투자계획						합 후
									소계	2016	2017	2018	2019	2020	
생활체육 육성								0	8,314	1,505	1,580	1,659	1,742	1,829	0
직장운동경기부 운영	기간:2016~2020 대상:인라인롤러선수 규모:선수 및 감독 6명 내용:운동경기부 지원							0	2,408	436	458	481	505	530	0
		계						0	2,408	436	458	481	505	530	0
		시도비						0	580	105	110	116	122	128	0
		시군구비						0	1,828	331	347	365	383	402	0
서구국민체육센터 위탁 관리	기간:2016~2020 위탁:전양동 규모:지하1층, 지상3층 내용:공단대행사양비							0	5,906	1,069	1,122	1,178	1,237	1,299	0
		계						0	5,906	1,069	1,122	1,178	1,237	1,299	0
		재량						0	5,906	1,069	1,122	1,178	1,237	1,299	0
		시군구비						0	5,906	1,069	1,122	1,178	1,237	1,299	0
환경보호							0	125,082	23,108	24,016	24,969	25,970	27,020	0	
폐기물							0	125,082	23,108	24,016	24,969	25,970	27,020	0	
깨끗한 도시환경 조성							0	125,082	23,108	24,016	24,969	25,970	27,020	0	
깨끗한 거리 조성							0	86,005	16,036	16,590	17,172	17,783	18,424	0	
깨끗한 거리만들기 일반운영 포장소	기간:2016~2020 대상:서구 관내 내용:청소차량관리,도포장소							0	12,351	2,235	2,347	2,464	2,588	2,717	0
		계						0	12,351	2,235	2,347	2,464	2,588	2,717	0
		의무						0	2,072	375	394	413	434	456	0
		재량						0	10,279	1,860	1,953	2,051	2,153	2,261	0
일반운영	기간:2016~2020 대상:서구 관내 내용:청소차량관리,도포장소							0	1,381	250	263	276	289	304	0
		국고보조금						0	1,381	250	263	276	289	304	0
		시도비						0	691	125	131	138	145	152	0
		시군구비						0	10,279	1,860	1,953	2,051	2,153	2,261	0

세부사업계획서

회계연도 : 2016년
 회계구분 : 일반회계
 분야 : 전체
 부문 : 전체

(단위 : 백만원)

분야·부문·정책·단위·세부사업	사업개요	국가계획	투자심사	지방채	BT	의무지출 범종	의무지출 이차	총사업비	기투자	연도별 투자계획					합 후	
										소계	2016	2017	2018	2019		2020
쓰레기 증량제 정 작	기간:2016~2020 대상:시구관내 내용:증량제홍보,쓰레기 투기투제작등		N	N	N			3,375	0	3,375	611	641	673	707	742	0
								3,375	0	3,375	611	641	673	707	742	0
청소행정 민간위탁 대행사업	기간:2016~2020 대상:관내 생활폐기물 규모:3만2천톤		N	N	N			23,605	0	23,605	4,272	4,486	4,710	4,945	5,193	0
								23,605	0	23,605	4,272	4,486	4,710	4,945	5,193	0
청소행정 공기관등 에 대한 경장작 대 행사업	기간:2016~2020 규모:연간3만2천톤 내용:생활쓰레기 반입 료		N	N	N			8,268	0	8,268	1,496	1,571	1,650	1,732	1,819	0
								8,268	0	8,268	1,496	1,571	1,650	1,732	1,819	0
드림파크로 운영	기간:2016~2020 대상:드림파크로 내용:환경미화원 인건 비,폐기물처리비		N	N	N	Y	N	8,193	0	8,193	1,483	1,557	1,635	1,716	1,802	0
								8,193	0	8,193	1,483	1,557	1,635	1,716	1,802	0
대형 및 가정사업 계 폐기물 민간위 탁	기간:2016~2020 대상:대형,가정사업계 폐기물 규모:관내 전지역		N	N	N			5,445	0	5,445	985	1,035	1,086	1,141	1,198	0
								5,445	0	5,445	985	1,035	1,086	1,141	1,198	0
도로환경정비 및 폐기물 관리(청라 지구)	기간:2016~2020 대상:청라지구 내용:도로환경정비 및 폐기물관리		N	N	N	Y	N	24,769	0	24,769	4,954	4,954	4,954	4,954	4,954	0
								4,954	0	4,954	2,477	2,477	0	0	0	0
								19,815	0	19,815	2,477	2,477	4,954	4,954	4,954	0

세부사업계획서

회계연도 : 2016년
 회계구분 : 일반회계
 분야 : 전체
 부문 : 전체

(단위 : 백만원)

분야·부문·정책·단위·세부사업	사업개요	국가계획	투자심사	지방채	BT	의무지출 비평	의무지출 비평	자원	총사업비	기투자	연도별 투자계획						합 후
											소계	2016	2017	2018	2019	2020	
도로환경정비 및 폐기물 관리(청라지구)	기간:2016~2020 대상:환경지구 내용:도로환경정비 및 폐기물관리		N	N	N			시도비	4,954	0	2,477	0	0	0	0	0	
								시군구비	19,815	0	2,477	4,954	4,954	4,954	4,954	0	
음식감량화 및 자원 절약	기간:2016~2020 규모:재활용(연5천톤) 음식물류폐기물(연27천톤) 내용:수집운반대행사업비		N	N	N			계	39,077	0	7,072	7,426	7,977	8,187	8,596	0	
								재량	5,947	0	1,076	1,130	1,187	1,246	1,308	0	
재활용 민간위탁	기간:2016~2020 대상:서구 전지역 규모:81,000세대 내용:RFID설치운영등							시군구비	5,947	0	1,076	1,130	1,187	1,246	1,308	0	
								계	33,130	0	5,996	6,295	6,610	6,941	7,288	0	
음식물류폐기물 중량제사업	기간:2016~2020 대상:서구 전지역 규모:81,000세대 내용:RFID설치운영등		N	N	N			재량	33,130	0	5,996	6,295	6,610	6,941	7,288	0	
								시군구비	33,130	0	5,996	6,295	6,610	6,941	7,288	0	
사회복지									1,559,730	0	277,609	291,354	307,207	321,403	335,154	27,002	
기초생활보장									198,379	0	35,848	37,667	39,578	41,587	43,699	0	
국민기초생활보장									172,901	0	31,237	32,826	34,495	36,250	38,094	0	
저소득층 기초생활보장									162,153	0	29,346	30,813	32,354	33,971	35,670	0	
생계급여	기간:2016~2020 대상:국민기초생활수급자 규모:4,675가구 내용:생계비지원		N	N	N	Y	N	계	159,138	0	28,800	30,240	31,752	33,340	35,007	0	
								재량	4,774	0	864	907	953	1,000	1,050	0	
								국고보조금	143,224	0	25,920	27,216	28,577	30,006	31,506	0	
								시도비	11,140	0	2,016	2,117	2,223	2,334	2,450	0	

세부사업계획서

회계연도 : 2016년
 회계구분 : 일반회계
 분야 : 전체
 부문 : 전체

(단위 : 백만원)

분야·부문·정책·단위·세부사업	사업개요	국가계획	투자심사	지방재	BT	의무지출		기투자	연도별 투자					합 후	
						보조	이		소	2016	2017	2018	2019		2020
생계급여	기간:2016~2020 대상:국민기초생활수급자 내용:생계급여	Y 보건복지부	N	N	N			0	4,774	864	907	953	1,000	1,050	0
기초수급자양육할인지원	기간:2016~2020 대상:국민기초생활수급자 규모:17,443호 내용:양육대금(판매가의50%)및택배비지원	Y 보건복지부	N	N	N	Y	N	0	3,015	546	573	602	632	663	0
취약계층 보호								0	3,015	546	573	602	632	663	0
지역사회서비스투자사업	기간:2016~2020 대상:취약계층 규모:17개사업 내용:차별화된 복지서비스 제공	Y 보건복지부	N	N	N	Y	N	0	1,612	284	302	321	342	364	0
국민기초생활보장								0	7,524	1,324	1,409	1,499	1,595	1,697	0
저소득가구 자활지원								0	1,612	284	302	321	342	364	0
지활근로사업	기간:2016~2020 대상:저소득층 규모:연400여명 내용:근로기회 제공	Y 보건복지부	N	N	N	Y	N	0	1,612	284	302	321	342	364	0
								0	25,478	4,611	4,841	5,083	5,338	5,605	0
								0	25,478	4,611	4,841	5,083	5,338	5,605	0
								0	22,396	4,053	4,256	4,469	4,692	4,927	0
								0	22,396	4,053	4,256	4,469	4,692	4,927	0
								0	20,157	3,648	3,830	4,022	4,223	4,434	0
								0	1,568	284	298	313	328	345	0
								0	672	122	128	134	141	148	0

세부사업계획서

회계연도 : 2016년

회계구분 : 일반회계

분야 : 전체

부문 : 전체

(단위 : 백만원)

분야·부문·정책·단위·세부사업	사업개요	국가계획	특자심사	지정권	BT/민정	의무지출이차	자원	총사업비	기투자	연도별투자계획					향후
										소계	2016	2017	2018	2019	
희망키움통장 I	기간:2016~2020 대상:근로소득이 있는 생계·의료급여수급자 규모:135가구 내용:적극적 복지정책 일환	Y 보건 복지 부	N	N	N	N	계	3,082	0	558	586	615	646	678	0
							의무	3,082	0	558	586	615	646	678	0
							국고보조금	2,773	0	502	527	553	581	610	0
							시도비	216	0	39	41	43	45	47	0
취약계층지원										92	17	18	19	20	0
장애인 복지 증진										145,641	26,357	27,675	30,512	32,038	0
장애인 복지 증진 사업										121,944	22,069	23,172	25,547	26,825	0
										84,980	15,379	16,148	17,803	18,694	0
장애인지원센터도 우미 운영사업	기간:2016~2020 대상:장애인 규모:매년 20~30명 고 용 내용:장애인지원센터 도우미	Y 보건 복지 부	N	N	N	N	계	2,033	0	368	386	406	426	447	0
							재량	2,033	0	368	386	406	426	447	0
							국고보조금	1,017	0	184	193	203	213	224	0
							시도비	1,017	0	184	193	203	213	224	0
장애수당(기초)	기간:2016~2020 대상:맞춤형생계급여, 의료급여수급자증상 애인 규모:연1,400명 내용:맞춤형생계급여, 의료급여수급자증상 애인지급	Y 보건 복지 부	N	N	N	N	계	3,448	0	624	655	688	722	758	0
							의무	3,448	0	624	655	688	722	758	0
							국고보조금	2,414	0	437	459	482	506	531	0
							시도비	1,034	0	187	197	206	217	228	0
장애수당(차상위 등)	기간:2016~2020 대상:차상위계층장애인,맞 춤형급여수급 규모:연1,075명 내용:차상위,장애아동,시 생수급지급	Y 보건 복지 부	N	N	N	N	계	3,643	0	659	692	727	763	801	0
							의무	3,643	0	659	692	727	763	801	0
							국고보조금	3,643	0	659	692	727	763	801	0
							시도비	3,643	0	659	692	727	763	801	0

세부사업계획서

회계연도 : 2016년
 회계구분 : 일반회계
 분야 : 전체
 부문 : 전체

(단위 : 백만원)

분야·부문·정책·단위·세부사업	사업개요	국가계획	투자심사	지방채	BT	의무지출		기투자	연도별투자계획					향후
						보통	이차		소계	2016	2017	2018	2019	
장애수당(차상위 등)	기간: 2016~2020 대상: 차상위계층장애인, 맞춤형 활동여수급 규모: 연1,075명 내용: 차상위, 장애아동, 시설 수급자지급	Y 보건 복지 부	N	N	N			0	2,550	461	485	509	534	561
									1,093	198	208	218	229	240
증증장애인연금	기간: 2016~2020 대상: 저소득증장애 인 규모: 2,316명 내용: 생활안정지원	Y 보건 복지 부	N	N	N	Y	N	0	31,120	5,632	5,914	6,209	6,520	6,846
								0	31,120	5,632	5,914	6,209	6,520	6,846
장애인 활동지원 제도	기간: 2016~2020 대상: 증증장애인 규모: 470명 내용: 활동보조, 방문목 욕, 방문간호등지원	Y 보건 복지 부	N	N	N	Y	N	0	21,784	3,942	4,140	4,346	4,564	4,792
								0	9,336	1,774	1,863	1,956	2,054	2,147
증증장애인 활동보조 지원(시)	기간: 2016~2020 대상: 증증장애인 규모: 활동보조대상장 애인59명 내용: 증증장애인 활동 보조	Y 보건 복지 부	N	N	N	Y	N	0	10,718	1,940	2,037	2,138	2,245	2,358
								0	2,447	443	465	488	513	538
발달장애서비스 사 업	기간: 2016~2020 대상: 장애아동 규모: 800여명 내용: 재활치료지원	Y 보건 복지 부	N	N	N	Y	N	0	6,564	1,188	1,247	1,310	1,375	1,444
								0	6,564	1,188	1,247	1,310	1,375	1,444
			0	4,595	832	873	917	963	1,011	0	0	0	0	0
			0	985	178	187	196	206	217	0	0	0	0	0

세부사업계획서

회계연도 : 2016년
 회계구분 : 일반회계
 분야 : 전체
 부문 : 전체

(단위 : 백만원)

분야·부문·정책·단위·세부사업	사업개요	국가계획	투자심사	지방채	BTL	의무지출		기투자	연도별투자					향후	
						보통	이차		소계	2016	2017	2018	2019		2020
발달재활서비스 사업	<small>기간:2016~2020 대상:장애아동 규모:1개소 내용:재활치료지원</small>	Y 보건복지부	N	N	N			0	985	178	187	196	206	217	0
장애인 복지시설 지원								0	36,963	6,689	7,024	7,375	7,744	8,131	0
장애인생활시설 지원 (인정재활원)	<small>기간:2016~2020 대상:장애인생활시설 규모:1개소 내용:인건비, 운영비지원</small>	Y 보건복지부	N	N	N	N	Y	0	7,306	1,322	1,388	1,458	1,531	1,607	0
								0	7,306	1,322	1,388	1,458	1,531	1,607	0
직업재활시설 지원	<small>기간:2016~2020 대상:장애인직업재활시설 규모:4개소 내용:인건비, 운영비지원</small>	Y 보건복지부	N	N	N	N	Y	0	5,076	919	965	1,013	1,063	1,117	0
								0	2,231	404	445	467	491	0	
구립장애인직업재활시설 위탁운영 대행사업	<small>기간:2016~2020 대상:구립장애인직업재활시설 규모:1개소 내용:장애인직업재활시설인건비및운영비지원</small>	Y 보건복지부	N	N	N	N	Y	0	3,122	565	593	623	654	687	0
								0	3,122	565	593	623	654	687	0
장애인종합복지관 운영	<small>기간:2016~2020 대상:장애인복지관 규모:1개소 내용:인건비, 운영비지원</small>	Y 보건복지부	N	N	N	N	Y	0	13,263	2,400	2,520	2,646	2,779	2,918	0
								0	13,263	2,400	2,520	2,646	2,779	2,918	0
장애인주간보호시설 운영	<small>기간:2016~2020 대상:돌봄장애인 규모:1개소 내용:주간보호시설이용</small>	Y 보건복지부	N	N	N	N	Y	0	2,774	502	527	553	581	610	0
								0	10,489	1,898	1,993	2,093	2,197	2,307	0
장애인주간보호시설 운영	<small>기간:2016~2020 대상:돌봄장애인 규모:1개소 내용:주간보호시설이용</small>	Y 보건복지부	N	N	N	N	Y	0	5,417	980	1,029	1,081	1,135	1,192	0
								0	5,417	980	1,029	1,081	1,135	1,192	0
장애인주간보호시설 운영	<small>기간:2016~2020 대상:돌봄장애인 규모:1개소 내용:주간보호시설이용</small>	Y 보건복지부	N	N	N	N	Y	0	2,368	429	450	472	496	521	0
								0	2,368	429	450	472	496	521	0

세부사업계획서

회계연도 : 2016년
 회계구분 : 일반회계
 분야 : 전체
 부문 : 전체

(단위 : 백만원)

분야·부문·정책·단위·세부사업	사업개요	국가계획	투자심사	지정채	BTL	의무지출		자원	총사업비	기투자	연도별 투자					향후
						보조금	이자				소계	2016	2017	2018	2019	
장애인주간보호시설 운영	기간:2016~2020 대상:장애인 15~20명 내용:주간보호,시설이용	Y 보건복지부	N	N	N	N		시도비	2,368	0	429	450	472	496	521	0
								계	5,487	0	993	1,043	1,095	1,150	1,207	0
정신요양시설 지원 (소망의 집)	기간:2016~2020 대상:정신요양시설 규모:1개소 내용:운영비,인건비	Y 보건복지부	N	N	N	Y	N	의무	5,487	0	993	1,043	1,095	1,150	1,207	0
								국고보조금	3,841	0	695	730	766	805	845	0
취약계층 아동 보호								시도비	1,646	0	298	313	328	345	362	0
								계	23,698	0	4,289	4,503	4,728	4,965	5,213	0
아동복지증진								계	8,288	0	1,500	1,575	1,654	1,736	1,823	0
								의무	8,288	0	1,500	1,575	1,654	1,736	1,823	0
결식아동 급식지원	기간:2016~2020 규모:연 3,500명 내용:급식비 지원		N	N	N	Y	N	시도비	6,216	0	1,125	1,181	1,240	1,302	1,367	0
								시간구비	2,072	0	375	394	413	434	456	0
지역아동센터 운영 지원	기간:2016~2020 대상:지역아동센터 규모:28개소 내용:운영비 지원	Y 보건복지부	N	N	N	Y	N	계	9,231	0	1,671	1,754	1,842	1,934	2,031	0
								의무	9,231	0	1,671	1,754	1,842	1,934	2,031	0
사회복지시설 종사자 장려수당	기간:2016~2020 대상:사회복지시설종사자 내용:사회복지시설종사자 장려수당지급		N	N	N			시도비	2,308	0	418	439	460	483	508	0
								시간구비	2,308	0	418	439	460	483	508	0
			N	N	N			계	6,179	0	1,118	1,174	1,233	1,294	1,359	0
								재량	6,179	0	1,118	1,174	1,233	1,294	1,359	0

세부사업계획서

회계연도 : 2016년
 회계구분 : 일반회계
 분야 : 전체
 부문 : 전체

(단위 : 백만원)

분야·부문·정책·단위·세부사업	사업개요	국가계획	투자심사	지자체	BTL	의무지출 비율	의무지출 비율	자원	총사업비	기투자	연도별 투자액					향후	
											소계	2016	2017	2018	2019		2020
사회복지시설 종사자 장려수당	기간:2016~2020 대상:사회복지시설종사자 내용:사회복지시설종사자 장려수당지급		N	N	N			시간구비	6,179	0	1,118	1,174	1,233	1,294	1,359	0	
보육·가족맞여성									679,303	0	120,167	128,535	137,582	143,301	149,718	20,002	
여성복지증진									10,304	0	1,865	1,958	2,056	2,159	2,267	0	
저소득 한부모가정 지원									6,222	0	1,126	1,182	1,241	1,303	1,369	0	
한부모가정 자녀양육 지원	기간:2016~2020 대상:한부모가정 자녀 규모:908명 내용:양육비, 학비지원	Y	N	N	N	N	Y	계	6,222	0	1,126	1,182	1,241	1,303	1,369	0	
								의무	6,222	0	1,126	1,182	1,241	1,303	1,369	0	
								국고보조금	4,977	0	901	946	993	1,043	1,095	0	
건강가정지원								시도비	1,244	0	225	236	248	261	274	0	
								계	4,082	0	739	776	814	855	898	0	
아이돌보미 지원사업	기간:2016~2020 대상:맞벌이가구등 규모:1개소 내용:건강가정지원센터 업무담당운영	Y	N	N	N	N	Y	계	4,082	0	739	776	814	855	898	0	
								의무	4,082	0	739	776	814	855	898	0	
								국고보조금	2,857	0	517	543	570	599	629	0	
선진보육체계 구축								시도비	1,225	0	222	233	244	257	269	0	
								계	686,846	0	117,912	126,168	135,096	140,691	146,977	20,002	
보육료 지원								계	604,118	0	102,909	110,431	118,588	123,375	128,813	20,002	
								의무	126,747	0	20,938	24,085	25,289	26,554	27,881	2,000	
기정양육수당 지원	기간:2016~2020 대상:84개월미만, 어린 이전 미이용 아동 규모:12,570명 내용:양육비 지원	Y	N	N	N	N	Y	계	126,747	0	124,747	124,085	124,085	124,085	124,085	27,881	2,000
								의무	126,747	0	124,747	124,085	124,085	124,085	124,085	27,881	2,000
								국고보조금	95,060	0	16,204	18,064	18,967	19,915	20,911	1,000	

세부사업계획서

회계연도 : 2016년
 회계구분 : 일반회계
 분야 : 전체
 부문 : 전체

(단위 : 백만원)

분야·부문·정책·단위·세부사업	사업개요	국가계획	투자심사	지방재	BT	의무지출 법령	의무지출 비율	기투자	연도별 투자계획					합 후	
									소계	2016	2017	2018	2019		2020
가정양육수당 지원	기간:2016~2020 대상:84개월만 어린이집 미이용 아동 규모:12,570명 내용:양육비 지원	Y 보건 복지 부	N	N	N			0	21,181	3,014	4,215	4,426	4,647	4,879	1,000
									9,506	1,720	1,806	1,897	1,992	2,091	0
영유아보육료 지원	기간:2016~2020 대상:만5세이하 아동 규모:10,400명 내용:보육료 차등지원	Y 보건 복지 부	N	N	N	Y	N	0	321,096	57,581	60,610	65,132	67,137	70,636	15,000
									321,096	57,581	60,610	65,132	67,137	70,636	15,000
만3~5세아 누리과정 보육료	기간:2016~2020 대상:만3~5세아동 규모:7,150명 내용:보육료 차액 지원		N	N	N	N	Y	0	133,959	23,787	25,024	27,327	28,694	29,128	3,002
									133,959	23,787	25,024	27,327	28,694	29,128	3,002
보육아동 지원	기간:2016~2020 대상:법정저소득층아 동 규모:40,051명 내용:보육료 지원		N	N	N	N	Y	0	133,959	23,787	25,024	27,327	28,694	29,128	3,002
									4,314	604	712	840	990	1,167	0
어린이집 운영지원								0	4,314	604	712	840	990	1,167	0
									4,314	604	712	840	990	1,167	0
중사자 인건비 지원	기간:2016~2020 대상:정복지원 어린이 집 22개소 규모:313명 내용:중사자 인건비 지원	Y 보건 복지 부	N	N	N	N	Y	0	82,728	15,003	15,737	16,508	17,316	18,164	0
									31,454	5,692	5,977	6,276	6,590	6,919	0
								0	31,454	5,692	5,977	6,276	6,590	6,919	0
								0	15,987	2,893	3,038	3,190	3,349	3,517	0

세부사업계획서

회계연도 : 2016년
 회계구분 : 일반회계
 분야 : 전체
 부문 : 전체

(단위 : 백만원)

분야·부문·정책·단위·세부사업	사업개요	국가계획	투자심사	지정사항	BTL	의무지출		기투자	연도별투자계획					향후
						비평	이차		소계	2016	2017	2018	2019	
중사자 인건비 지원	기간:2016~2020 대상:정부지원 어린이집 2개소 규모:313명 내용:중사자 인건비 지원	Y	N	N	N			0	10,658	1,929	2,025	2,127	2,233	2,345
									4,809	870	914	959	1,007	1,058
보육교사처우개선 지원	기간:2016~2020 대상:보육교사 규모:2,200명		N	N	N	N	Y	0	22,710	4,110	4,316	4,531	4,758	4,996
									22,710	4,110	4,316	4,531	4,758	4,996
교사근무환경 개선	기간:2016~2020 대상:어린이집교사 및 교사겸직원장 규모:1,950명		N	N	N	N	Y	0	11,355	2,055	2,158	2,266	2,379	2,498
									11,355	2,055	2,158	2,266	2,379	2,498
공공형 어린이집 지원	기간:2016~2020 대상:공공형어린이집 규모:13개소 내용:공공형어린이집 운영비지원	Y	N	N	N	N	Y	0	20,091	3,636	3,818	4,009	4,209	4,420
									20,091	3,636	3,818	4,009	4,209	4,420
평가인증 어린이집 연구활동비	기간:2016~2020 대상:평가인증 보육시설 규모:1,500명 내용:연구활동비 지원		N	N	N	N		0	12,055	2,182	2,291	2,405	2,525	2,652
									5,626	1,018	1,069	1,122	1,179	1,237
								0	5,626	1,018	1,069	1,122	1,179	1,237
								0	2,411	436	458	481	505	530
								0	3,598	664	691	718	747	777
								0	3,598	664	691	718	747	777
								0	2,159	399	414	431	448	466
								0	1,007	186	193	201	209	218
								0	432	80	83	86	90	93
								0	4,875	900	936	973	1,012	1,053
								0	4,875	900	936	973	1,012	1,053
								0	4,875	900	936	973	1,012	1,053

세부사업계획서

회계연도 : 2016년
 회계구분 : 일반회계
 분야 : 전체
 부문 : 전체

(단위 : 백만원)

분야·부문·정책·단위·세부사업	사업개요	국가계획	투자심사	지방채	BT	의무지출 비율	의무지출 비율	재원	총사업비	기투자	연도별 투자계획					합 후
											소계	2016	2017	2018	2019	
평가인증 어린이집 연구활동비	기간:2016~2020 대상:만5세이하 영유아 내용:연구활동비 지원		N	N	N			시간구비	4,875	0	900	936	973	1,012	1,053	0
보육 인프라 구축 운영									2,155	0	390	410	430	451	474	0
노인종합지원센터 등 운영								계	2,155	0	390	410	430	451	474	0
도단도담장난감 운영	기간:2016~2020 대상:5세이하 영유아를 대상:2개소, 직원5명 내용:장난감, 도서, 영 상자료대여		N	N	N	Y	N	의무 시간구비	1,077	0	195	205	215	226	237	0
노인·청소년 노인복지 증진									1,077	0	195	205	215	226	237	0
노인복지 증진사업									454,865	0	79,844	85,688	89,798	94,262	98,272	7,000
기초연금 지급	기간:2016~2020 대상:소득하위70%어르 신 규모:약29,000여명 내용:최고202,600원지 급	Y 보건 복지 부						계	388,513	0	67,311	70,827	77,518	81,394	84,463	7,000
노인복지 증진사업								의무	386,407	0	66,930	70,427	77,098	80,953	84,000	7,000
노인복지 증진사업								국고보조금	270,485	0	47,951	50,399	53,968	56,667	58,500	3,000
노인복지 증진사업								시간구비	69,553	0	11,587	12,217	13,878	14,571	15,300	2,000
노인복지 증진사업								계	46,369	0	7,392	7,811	9,252	9,714	10,200	2,000
노인복지 증진사업								의무	2,105	0	381	400	420	441	463	0
노인복지 증진사업	기간:2016~2020 대상:만65세이상 내용:가사지원및활동 지원	Y 보건 복지 부	N	N	N	Y	N	국고보조금	2,105	0	381	400	420	441	463	0
노인복지 증진사업								국고보조금	1,474	0	267	280	294	309	324	0

세부사업계획서

회계연도 : 2016년
 회계구분 : 일반회계
 분야 : 전체
 부문 : 전체

(단위 : 백만원)

분야·부문·정책·단위·세부사업	사업개요	국가계획	투자심사	지정채	BT	의무지출		기투자	연도별투자					향후	
						보통	이차		소계	2016	2017	2018	2019		2020
노인돌보미바우처 사업	기간:2016~2020 대상:만65세이상 내용:노인돌보미바우처	Y 보건복지부	N	N	N	N		0	632	114	120	126	132	139	0
노인일자리 사업								0	31,727	5,742	6,029	6,330	6,647	6,979	0
노인인력개발센터 운영지원	기간:2016~2020 규모:중사업8명 내용:노인일자리지원	Y	N	N	N	Y	N	0	2,044	370	388	408	428	450	0
								0	2,044	370	388	408	428	450	0
노인일자리 사업수행기관 지원	기간:2016~2020 대상:2개소 규모:2600명 내용:노인인력활동지원	Y	N	N	N	Y	N	0	611	111	116	122	128	134	0
								0	1,433	259	272	286	300	315	0
우리동네 환경지킴이 사업	기간:2016~2020 대상:만65세이상 규모:230명 내용:인건비,장비비	Y	N	N	N	Y	N	0	22,695	4,107	4,313	4,528	4,755	4,992	0
								0	22,695	4,107	4,313	4,528	4,755	4,992	0
경로당 생활도우미 사업	기간:2016~2020 대상:245명 규모:245명 내용:생활도우미지원	Y	N	N	N	Y	N	0	11,348	2,054	2,156	2,264	2,377	2,496	0
								0	5,674	1,027	1,078	1,132	1,189	1,248	0
								0	5,674	1,027	1,078	1,132	1,189	1,248	0
								0	2,466	446	469	492	517	542	0
								0	2,466	446	469	492	517	542	0
								0	1,233	223	234	246	258	271	0
								0	616	112	117	123	129	136	0
								0	616	112	117	123	129	136	0
								0	4,522	818	859	902	947	995	0
								0	4,522	818	859	902	947	995	0

세부사업계획서

회계연도 : 2016년
 회계구분 : 일반회계
 분야 : 전체
 부문 : 전체

(단위 : 백만원)

분야·부문·정책·단위·세부사업	사업개요	국가계획	투자심사	지정채	BT	의무지출 비판	의무지출 보조	이 자	기투자	연도별 투자 계획						향 후
										소 계	2016	2017	2018	2019	2020	
경로당 생활도우미 사업	기간:2016~2020 규모:24명 내용:영광도 주민지원사업		N	N	N				0	4,522	818	859	902	947	995	0
노인복지 시설지원									0	20,200	3,656	3,838	4,030	4,232	4,443	0
재가노인복지시설 운영지원	기간:2016~2020 대상:재가노인복지시설 규모:4개소 내용:운영비 지원		N	N	N	N	Y	N	0	2,564	464	487	512	537	564	0
									0	2,564	464	487	512	537	564	0
노인복지관 운영지원(시)	기간:2016~2020 대상:노인복지관 규모:1개소 내용:인건비, 운영비 지원		N	N	N	N	Y	N	0	1,608	291	306	321	337	354	0
									0	66	12	13	14	14	14	0
가장노인문화센터 운영지원(시)	기간:2016~2020 규모:1개소 내용:가장노인문화센터 운영지원		N	N	N	N	Y	N	0	4,594	831	873	917	962	1,011	0
									0	4,594	831	873	917	962	1,011	0
연희노인문화센터 운영지원(시)	기간:2016~2020 규모:1개소 내용:연희노인문화센터 운영지원		N	N	N	N	Y	N	0	2,986	540	567	596	626	657	0
									0	2,044	370	388	408	428	450	0
연희노인문화센터 운영지원(시)	기간:2016~2020 규모:1개소 내용:연희노인문화센터 운영지원		N	N	N	N	Y	N	0	2,044	370	388	408	428	450	0
									0	797	144	151	159	167	175	0
연희노인문화센터 운영지원(시)	기간:2016~2020 규모:1개소 내용:연희노인문화센터 운영지원		N	N	N	N	Y	N	0	1,247	226	237	249	261	274	0
									0	2,044	370	388	408	428	450	0
연희노인문화센터 운영지원(시)	기간:2016~2020 규모:1개소 내용:연희노인문화센터 운영지원		N	N	N	N	Y	N	0	797	144	151	159	167	175	0
									0	1,247	226	237	249	261	274	0
연희노인문화센터 운영지원(시)	기간:2016~2020 규모:1개소 내용:연희노인문화센터 운영지원		N	N	N	N	Y	N	0	2,044	370	388	408	428	450	0
									0	2,044	370	388	408	428	450	0
연희노인문화센터 운영지원(시)	기간:2016~2020 규모:1개소 내용:연희노인문화센터 운영지원		N	N	N	N	Y	N	0	797	144	151	159	167	175	0
									0	1,247	226	237	249	261	274	0
연희노인문화센터 운영지원(시)	기간:2016~2020 규모:1개소 내용:연희노인문화센터 운영지원		N	N	N	N	Y	N	0	1,247	226	237	249	261	274	0
									0	2,044	370	388	408	428	450	0

세부사업계획서

회계연도 : 2016년
 회계구분 : 일반회계
 분야 : 전체
 부문 : 전체

(단위 : 백만원)

분야·부문·정책·단위·세부사업	사업개요	국가계획	특자심사	지방재정	BTL	의무지출 비율	의무지출 비율	자원	총사업비	기투자	연도별 투자계획					합 후
											소계	2016	2017	2018	2019	
경로당 운영지원	기간:2016~2020 대상:2,342개소 내용:운영비,난방비 지원		N	N	N			계 의무 시도비 시군구비	6,424 6,424 1,813 4,611	0 0 0 0	1,163 1,163 328 835	1,221 1,221 344 876	1,282 1,282 362 920	1,346 1,346 380 966	1,413 1,413 399 1,014	0 0 0 0
								계 의무 국교보조금 시도비 시군구비	2,529 2,529 1,265 632 632	0 0 0 0 0	458 458 229 114 114	481 481 240 120 120	505 505 252 126 126	530 530 265 132 132	556 556 278 139 139	0 0 0 0 0
건강한 청소년 육성 및 보호									14,426	0	3,135	4,995	1,920	1,990	2,386	0
청소년수련시설 지원									14,426	0	3,135	4,995	1,920	1,990	2,386	0
서구청소년수련관 운영	기간:2016~2020 대상:1개소 규모:지하2층,지상3층 내용:시설관리공단 위탁 탁		N	N	N			계 재량 시군구비	6,893 6,893 6,893	0 0 0	1,273 1,273 1,273	1,330 1,330 1,330	1,380 1,380 1,380	1,430 1,430 1,430	1,480 1,480 1,480	0 0 0
								계 재량 시군구비	2,692 2,692 2,692	0 0 0	492 492 492	520 520 520	540 540 540	560 560 560	580 580 580	0 0 0
가좌청소년문화의집 건립	기간:2016~2020 규모:지하1,지상3,연면적:1,800㎡ 내용:홍소년 시설 확충		Y	N	N			계	4,841	0	1,370	3,145	0	0	326	0

세부사업계획서

회계연도 : 2016년
 회계구분 : 일반회계
 분야 : 전체
 부문 : 전체

(단위 : 백만원)

분야·부문·정책·단위·세부사업	사업개요	국가계획	투자심사	지정사항	BTL	의무지출		기투자	연도별 투자계획					향후	
						보통	이차		소계	2016	2017	2018	2019		2020
가좌청소년문화의 집 건립	기간:2016~2020 규모:지하1,지상3, 연면적 1,800㎡ 내용:청소년 시설 확충	Y	여선가족부	Y	N	N	N	0	4,841	1,370	3,145	0	0	326	0
									4,260	1,206	2,728	0	0	326	0
									291	82	208	0	0	0	0
									291	82	208	0	0	0	0
노동								13,497	2,443	2,565	2,693	2,828	2,969	0	
고용촉진 및 안정								13,497	2,443	2,565	2,693	2,828	2,969	0	
실업대책사업								9,433	1,707	1,792	1,882	1,976	2,075	0	
공공근로 사업	기간:2016~2020 대상:구직자 규모:200명 내용:공공서비스사업 추진			N	N	N		0	4,181	757	794	834	876	920	0
									4,181	757	794	834	876	920	0
									403	73	77	80	85	89	0
									3,777	684	718	754	791	831	0
청년인턴사업	기간:2016~2020 대상:청년 구직자 규모:100명 내용:장년층 취업지원			N	N			0	2,821	510	536	563	591	620	0
									2,821	510	536	563	591	620	0
									2,821	510	536	563	591	620	0
									2,821	510	536	563	591	620	0
지역 맞춤형 일자리 창출 지원사업	기간:2016~2020 대상:특화, 우선선정사업 규모:5개사업, 100명 내용:인력양성 및 일자리 창출			N	N	N		0	2,431	440	462	485	509	535	0
									2,431	440	462	485	509	535	0
									1,890	342	359	377	396	416	0
									542	98	103	108	113	119	0

세부사업계획서

회계연도 : 2016년
 회계구분 : 일반회계
 분야 : 전체
 부문 : 전체

(단위 : 백만원)

분야·부문·정책·단위·세부사업	사업개요	국가계획	투자심사	지방채	BT	의무지출 비평	의무지출 이차	자원	총사업비	기투자	연도별 투자계획						향후
											소계	2016	2017	2018	2019	2020	
지역사회서비스 창출사업									4,064	0	4,064	736	772	811	851	894	0
사회적기업육성 및 지원사업	기간:2016~2020 대상:(예비)사회적기업 규모:7개 업체 내용:사업개발비등 지원							계	4,064	0	4,064	736	772	811	851	894	0
								재량	4,064	0	4,064	736	772	811	851	894	0
								국고보조금	2,189	0	2,189	396	416	437	459	481	0
								시도비	402	0	402	73	76	80	84	88	0
								시군구비	1,473	0	1,473	267	280	294	309	324	0
보훈								20,368	0	20,368	7,810	3,778	2,785	2,924	3,071	0	
국가보훈관리								20,368	0	20,368	7,810	3,778	2,785	2,924	3,071	0	
보훈단체 및 회원 예우								20,368	0	20,368	7,810	3,778	2,785	2,924	3,071	0	
보훈회관 이전	기간:2015~2017 내용:건물매입 이전							계	6,409	0	6,409	5,284	1,125	0	0	0	0
								의무	2,000	0	2,000	1,000	1,000	0	0	0	0
								재량	4,409	0	4,409	4,284	125	0	0	0	0
								국고보조금	2,000	0	2,000	1,000	1,000	0	0	0	0
								시군구비	4,409	0	4,409	4,284	125	0	0	0	0
국가보훈대상자 지원							13,959	0	13,959	2,526	2,653	2,785	2,924	3,071	0		
국가보훈대상자 지원	기간:2016~2020 대상:국가보훈대상자 규모:2,500명 내용:영예수당등 지원							의무	7,990	0	7,990	1,446	1,518	1,594	1,674	1,758	0
								재량	5,969	0	5,969	1,080	1,134	1,191	1,250	1,313	0
								시도비	7,990	0	7,990	1,446	1,518	1,594	1,674	1,758	0

세부사업계획서

회계연도 : 2016년
 회계구분 : 일반회계
 분야 : 전체
 부문 : 전체

(단위 : 백만원)

분야·부문·정책·단위·세부사업	사업개요	국가계획	투자심사	지방채	BT	의무지출		자원	총사업비	기투자	연도별 투자계획					향후
						보편	이차				소계	2016	2017	2018	2019	
사회복지일반	국가보훈대상자 지원 <small>기간:2016~2020 규모:2,000명대상자 내용:명예수당등 지원</small>		N	N	N			시군구비	5,969	0	1,080	1,134	1,191	1,250	1,313	0
										27,674	0	5,140	5,446	5,711	5,989	5,389
지역복지사회구축	지역복지사회 운영 <small>기간:2013~2019 대상:사회복지관 규모:1개소 내용:인건비, 운영비지원</small>						계	3,107	12,860	0	2,459	2,631	2,755	2,885	2,130	0
								의무 시도비	3,107	3,107	0	680	770	809	849	849
노숙인보호지원	노숙인 보호시설 지원(은혜의 집) <small>기간:2016~2020 규모:노숙인보호시설 규모:1개소,350여명 내용:인건비, 운영비지원</small>		N	N	N		계	9,753	9,753	0	1,779	1,861	1,947	2,036	2,130	0
								의무 국고보조금 시도비	9,753	9,753	0	1,779	1,861	1,947	2,036	2,130
지역복지사회구축	지역복지사회구축 <small>기간:2016~2020 대상:노숙인보호시설 규모:1개소,350여명 내용:인건비, 운영비지원</small>	Y	N	N	N		Y	6,827	6,827	0	1,245	1,303	1,363	1,425	1,491	0
								시도비	2,926	2,926	0	534	558	584	611	639
자원봉사센터 운영지원	자원봉사센터 운영지원 <small>기간:2016~2020 대상:자원봉사센터 규모:1개소 내용:인건비, 운영비지원</small>						계	14,814	14,814	0	2,681	2,815	2,956	3,103	3,259	0
								재량 시군구비	2,807	2,807	0	508	533	560	588	617
저소득층 생활안정	저소득층 생활안정 <small>기간:2016~2020 대상:자원봉사센터 규모:1개소 내용:인건비, 운영비지원</small>		N	N	N		계	2,807	2,807	0	508	533	560	588	617	0
								시군구비	2,807	2,807	0	508	533	560	588	617
								12,007	12,007	0	2,173	2,282	2,396	2,516	2,641	0

세부사업계획서

회계연도 : 2016년
 회계구분 : 일반회계
 분야 : 전체
 부문 : 전체

(단위 : 백만원)

분야·부문·정책·단위·세부사업	사업개요	국가계획	투자심사	지방재정	BTL	의무지출 비목	의무지출 이차	자원	총사업비	기투자	연도별 투자계획					향후	
											소계	2016	2017	2018	2019		2020
긴급복지 지원사업	기간:2016~2020 대상: 취약계층 내용: 의료비, 생계비 등 지원	Y	N	N	N	N	N	계	12,007	0	12,007	2,173	2,282	2,396	2,516	2,641	0
								의무	12,007	0	12,007	2,173	2,282	2,396	2,516	2,641	0
								국고보조금	9,606	0	9,606	1,738	1,825	1,917	2,012	2,113	0
								시도비	1,201	0	1,201	217	228	240	252	264	0
보건								시군구비	1,201	0	1,201	217	228	240	252	264	0
								계	58,474	0	58,474	10,582	11,111	11,667	12,250	12,863	0
									53,501	0	53,501	9,682	10,166	10,675	11,208	11,769	0
									2,050	0	2,050	371	389	409	429	451	0
감염병 예방사업								계	2,050	0	2,050	371	389	409	429	451	0
									2,050	0	2,050	371	389	409	429	451	0
									2,050	0	2,050	371	389	409	429	451	0
									2,050	0	2,050	371	389	409	429	451	0
방역사업	기간:2016~2020 대상: 시군자치역 규모: 전지역방역 내용: 방역소독		N	N				계	2,050	0	2,050	371	389	409	429	451	0
									2,050	0	2,050	371	389	409	429	451	0
									2,050	0	2,050	371	389	409	429	451	0
									2,050	0	2,050	371	389	409	429	451	0
건강 증진								시군구비	2,050	0	2,050	371	389	409	429	451	0
								계	51,451	0	51,451	9,311	9,777	10,266	10,779	11,318	0
									5,310	0	5,310	961	1,009	1,059	1,112	1,168	0
									5,310	0	5,310	961	1,009	1,059	1,112	1,168	0
지역사회 통합 건강증진사업	기간:2016~2020 대상: 시군민 내용: 금연, 방문건강관리 등	Y	N	N	N	N	N	계	5,310	0	5,310	961	1,009	1,059	1,112	1,168	0
									5,310	0	5,310	961	1,009	1,059	1,112	1,168	0
									2,655	0	2,655	480	505	530	556	584	0
									1,328	0	1,328	240	252	265	278	292	0

세부사업계획서

회계연도 : 2016년
 회계구분 : 일반회계
 분야 : 전체
 부문 : 전체

(단위 : 백만원)

분야·부문·정책·단위·세부사업	사업개요	국가계획	투자심사	지방채	BT	의무지출 비율	의무지출 비율	기투자	연도별 투자계획					향후	
									소계	2016	2017	2018	2019		2020
지역사회 통합건강증진사업	기간: 2016~2020 내용: 국민건강증진, 영유아관리 등	Y 보건복지부	N	N	N			0	1,328	240	252	265	278	292	0
모자건강 관리사업								0	8,907	1,612	1,693	1,777	1,866	1,959	0
산모신생아 건강관리사 지원사업	기간: 2016~2020 대상: 전국기구 월평균 수를 50% 이내 임신부 규모: 지원조건에 맞는 가정 약 700가구 내용: 산모신생아 건강관리사 지원사업	Y 보건복지부	N	N	N	Y	N	0	3,195	578	607	637	669	703	0
			N	N	N	Y	N	0	3,195	578	607	637	669	703	0
			N	N	N	Y	N	0	2,236	405	425	446	469	492	0
			N	N	N	Y	N	0	479	87	91	96	100	105	0
난임부부지원	기간: 2016~2020 대상: 난임부부 규모: 600명 내용: 시술비 지원	Y 보건복지부	N	N	N	Y	N	0	479	87	91	96	100	105	0
			N	N	N	Y	N	0	5,712	1,034	1,085	1,140	1,197	1,257	0
			N	N	N	Y	N	0	5,712	1,034	1,085	1,140	1,197	1,257	0
			N	N	N	Y	N	0	2,856	517	543	570	598	628	0
예방접종사업	기간: 2016~2020 대상: 국가필수예방접종 내용: 예방접종 및 병의원접종비 지원	Y 보건복지부	N	N	N	Y	N	0	1,428	258	271	285	299	314	0
			N	N	N	Y	N	0	1,428	258	271	285	299	314	0
			N	N	N	Y	N	0	32,558	5,892	6,187	6,496	6,821	7,162	0
			N	N	N	Y	N	0	32,558	5,892	6,187	6,496	6,821	7,162	0
국가예방접종 실시	기간: 2016~2020 대상: 국가필수예방접종 내용: 예방접종 및 병의원접종비 지원	Y 보건복지부	N	N	N	Y	N	0	8,139	1,473	1,547	1,624	1,705	1,790	0
			N	N	N	Y	N	0	8,139	1,473	1,547	1,624	1,705	1,790	0
			N	N	N	Y	N	0	8,139	1,473	1,547	1,624	1,705	1,790	0
			N	N	N	Y	N	0	8,139	1,473	1,547	1,624	1,705	1,790	0

세부사업계획서

회계연도 : 2016년
 회계구분 : 일반회계
 분야 : 전체
 부문 : 전체

(단위 : 백만원)

분야·부문·정책·단위·세부사업	사업개요	국가계획	투자심사	지방채	BTL	의무지출		기투자	연도별투자계획						향후
						보조금	이자		소계	2016	2017	2018	2019	2020	
취약계층에 대한 의료서비스								0	4,676	846	889	933	980	1,029	0
회귀난치성질환자 의료비지원	기간:2016~2020 대상:저소득층 서구주민 내용:의료비 지원	Y 보건의료부	N	N	N	Y	N	0	2,651	480	504	529	555	583	0
								0	2,651	480	504	529	555	583	0
								0	1,326	240	252	264	278	292	0
								0	663	120	126	132	139	146	0
치매 통합관리센터 운영	기간:2016~2020 대상:60세이상 지역주민 내용:치매통합관리서비스 등		N	N	N	Y	N	0	2,025	366	385	404	424	445	0
								0	2,025	366	385	404	424	445	0
								0	1,012	183	192	202	212	223	0
								0	1,012	183	192	202	212	223	0
식품의약품안전							0	4,973	900	945	992	1,042	1,094	0	
식품·위생 관리								0	4,973	900	945	992	1,042	1,094	0
								0	4,973	900	945	992	1,042	1,094	0
								0	4,973	900	945	992	1,042	1,094	0
								0	2,763	500	525	551	579	608	0
식생활 안전관리								0	2,072	375	394	413	434	456	0
								0	691	125	131	138	145	152	0
								0	1,381	250	263	276	289	304	0
								0	691	125	131	138	145	152	0
서구어린이급식관리지원센터 운영	기간:2016~2020 규모:대소 내용:영양관리, 위생관리		N	N	N	Y	N	0	1,381	250	263	276	289	304	0
								0	691	125	131	138	145	152	0
								0	1,381	250	263	276	289	304	0
								0	691	125	131	138	145	152	0

세부사업계획서

회계연도 : 2016년
 회계구분 : 일반회계
 분야 : 전체
 부문 : 전체

(단위 : 백만원)

분야·부문·정책·단위·세부사업	사업개요	국가계획	투자심사	지방채	BTL	의무지출 비율	의무지출 비율	기투자	연도					합후	
									총사업비	자원	소계	2016	2017		2018
서구어린이급식관리지원센터 운영	기간:2016-2020 내용:영양관리, 위생관리		N	N	N			0	691	125	131	138	145	152	0
경단어린이급식관리지원센터 운영	기간:2016-2020 규모:1개소 내용:영양관리, 위생관리		N	N	N	Y	N	0	553	100	105	110	116	122	0
								0	1,105	200	210	221	232	243	0
								0	553	100	105	110	116	122	0
								0	553	100	105	110	116	122	0
농림해양수산								0	26,534	5,201	5,389	5,586	5,793	4,566	0
임업·산촌								0	26,534	5,201	5,389	5,586	5,793	4,566	0
산림보호 및 푸른숲 조성								0	26,534	5,201	5,389	5,586	5,793	4,566	0
산림관리 사업								0	10,254	2,254	2,295	2,337	2,382	985	0
사방사업(계류보전)	기간:2016-2020 대상:석남동 산1-1번지 일원 규모:2,000㎡ 내용:계류보전시설 설치	Y 산림청	N	N	N	Y	N	0	4,477	810	851	893	938	985	0
산림 바이오매스 확충	기간:2016-2019 내용:목재산림 등록점 검 및 품질관리	Y 산림청	N	N	N	Y	N	0	408	74	78	81	85	90	0
								0	5,777	1,444	1,444	1,444	1,444	0	0
								0	5,777	1,444	1,444	1,444	1,444	0	0

세부사업계획서

회계연도 : 2016년
 회계구분 : 일반회계
 분야 : 전체
 부문 : 전체

(단위 : 백만원)

분야·부문·정책·단위·세부사업	사업개요	국가계획	투자심사	지상채	BTL	의무지출 비목	의무지출 이차	기투자	연도별 투자				합 후		
									2016	2017	2018	2019		2020	
산림 바이오매스 확충	기간:2016~2019 내용:목재산업 등록점 검 및 품질관리	Y	N	N	N			0	4,125	1,031	1,031	1,031	0	0	
									824	206	206	206	0	0	
도시환경 정비사업	기간:2016~2020 대상:사구 전지역 규모:795,664㎡ 내용:유지관리비용							0	828	207	207	207	0	0	
									16,280	2,946	3,094	3,248	3,411	3,581	0
농지대묘 가로수 관리사업			N	N	N			0	16,280	2,946	3,094	3,248	3,411	3,581	
									16,280	2,946	3,094	3,248	3,411	3,581	0
산업·중소기업								0	10,377	1,782	2,648	2,653	1,623	1,671	0
에너지자원개발								0	2,094	379	398	418	439	461	0
에너지 수급 안정								0	2,094	379	398	418	439	461	0
안전문화 정착 및 에너지 절약								0	2,094	379	398	418	439	461	0
진력효율 향상사업	기간:2016~2020 규모:1,500여개 내용:LED작업등 설치	Y	N	N	N	N	Y	0	1,608	291	306	321	337	354	0
									243	44	46	49	51	53	0
산업·중소기업일반								0	243	44	46	49	51	53	0
									243	44	46	49	51	53	0
지역경제 활성화								0	8,283	1,403	2,250	2,236	1,184	1,210	0
									8,283	1,403	2,250	2,236	1,184	1,210	0

세부사업계획서

회계연도 : 2016년
 회계구분 : 일반회계
 분야 : 전체
 부문 : 전체

(단위 : 백만원)

분야·부문·정책·단위·세부사업	사업개요	국가계획	투자심사	지방채	BT	의무지출		기투자	연도별투자					향후	
						보편	이차		소계	2016	2017	2018	2019		2020
진통시장 활성화	기간:2016~2020 대상:관내 진통시장 규모:진통시장 5개소 내용:진통시장시설현대화사업							0	8,283	1,403	2,250	2,236	1,184	1,210	0
		계					0	2,262	248	467	491	515	541	0	
진통시장 및 지역경제 시책추진	기간:2016~2020 대상:관내 진통시장 규모:진통시장 5개소 내용:진통시장시설현대화사업		N	N	N	Y	0	2,124	221	440	463	487	513	0	
		의무비					0	139	28	28	28	28	28	28	0
진통시장 시설현대화 사업	기간:2016~2020 대상:관내진통시장 규모:6개소 내용:시설현대화						0	131	0	30	32	34	35	0	
		시간구비					0	2,131	248	437	459	482	506	0	
수송및교통							0	6,021	1,155	1,783	1,745	669	669	0	
		계					0	5,896	1,130	1,758	1,720	644	644	0	
도로	기간:2015~2016 대상:도시기반시설 규모:L=420m, B=10m 내용:도로개설		N	N	N	Y	0	125	25	25	25	25	25	0	
		의무비					0	2,948	565	879	860	322	322	0	
균형있는 도시인프라 구축	기간:2015~2016 대상:도시기반시설 규모:L=420m, B=10m 내용:도로개설						0	3,073	590	904	885	347	347	0	
		시간구비					8,197	114,753	16,494	15,786	15,668	21,993	44,812	67,020	
도로개설	기간:2015~2016 대상:도시기반시설 규모:L=420m, B=10m 내용:도로개설						8,197	110,518	15,689	14,961	14,822	21,125	43,921	67,020	
		계					8,197	108,292	15,266	14,538	14,378	20,658	43,431	67,020	
석남동 소1-18호선 도로개설공사	기간:2015~2016 대상:도시기반시설 규모:L=420m, B=10m 내용:도로개설						5,478	52,646	3,015	4,282	3,640	9,415	32,295	67,020	
		계					0	1,015	1,015	0	0	0	0	1,000	
석남동 소1-18호선 도로개설공사	기간:2015~2016 대상:도시기반시설 규모:L=420m, B=10m 내용:도로개설		Y	N	N	Y	0	1,010	510	0	0	0	0	500	
		의무비					0	505	505	0	0	0	0	500	
석남동 소1-18호선 도로개설공사	기간:2015~2016 대상:도시기반시설 규모:L=420m, B=10m 내용:도로개설						0	505	505	0	0	0	0	500	
		계					0	505	505	0	0	0	0	500	

세부사업계획서

회계연도 : 2016년
 회계구분 : 일반회계
 분야 : 전체
 부문 : 전체

(단위 : 백만원)

분야·부문·정책·단위·세부 사업	사업개요	국가계획	투자심사	시방제	의무지출 비율	의무지출 이	자원	총사업비	기투자	연도별 투자계획						합 후
										소계	2016	2017	2018	2019	2020	
시천동 시천1지구 도로개설공사	기간:2016~2020 대상:도시기반시설 규모:L=834m,B=6m 내용:도로개설		Y	N	N	Y	의 무	1,400	0	0	0	0	0	0	0	700
							재 량	1,400	0	0	0	0	0	0	0	700
							시 도 비	1,400	0	0	0	0	0	0	0	700
							시군구비	1,400	0	0	0	0	0	0	0	700
가좌동 중1-68호선 도로개설공사	기간:2015~2020 대상:도시기반시설 규모:L=450m,B=20m 내용:도로개설		Y	N	N	Y	계	13,600	0	0	0	3,100	4,000	3,500	3,000	10,600
							의 무	13,600	0	0	0	3,100	4,000	3,500	3,000	
							시 도 비	13,600	0	0	0	3,100	4,000	3,500	3,000	
							계	4,000	0	0	0	0	200	200	3,600	
오륙동 중1-126호 선 도로개설공사	기간:2016~2020 대상:도시기반시설 규모:L=610m,B=20m 내용:도로개설		Y	N	N	Y	의 무	4,000	0	0	0	0	200	200	3,600	
							시 도 비	4,000	0	0	0	0	200	200	3,600	
							계	2,720	0	0	0	20	360	0	2,340	
							의 무	1,360	0	0	0	0	190	0	1,170	
가좌동 소1-29호선 도로개설공사	기간:2015~2019 대상:도시기반시설 규모:L=180m,B=10m 내용:도로개설		Y	N	N	Y	재 량	1,360	0	0	0	20	170	0	1,170	
							시 도 비	1,360	0	0	0	0	190	0	1,170	
							시군구비	1,360	0	0	0	20	170	0	1,170	
							계	4,070	0	0	0	0	70	2,000	2,000	
왕길동 중2-240호 선 도로개설	기간:2016~2020 대상:도시기반시설 규모:L=590m,B=15m 내용:도로개설		Y	N	N	Y	의 무	2,000	0	0	0	0	0	1,000	1,000	
							재 량	2,000	0	0	0	0	0	0	1,000	
							계	2,070	0	0	0	0	70	2,000	2,000	
							의 무	1,000	0	0	0	0	0	1,000	1,000	
							재 량	2,070	0	0	0	0	70	1,000	1,000	

세부사업계획서

회계연도 : 2016년
 회계구분 : 일반회계
 분야 : 전체
 부문 : 전체

(단위 : 백만원)

분야·부문·정책·단위·세부사업	사업개요	국가계획	투자심사	지방채	BTL	의무지출		자원	총사업비	기투자	연도별 투자					향후	
						비공	이차				소계	2016	2017	2018	2019		2020
왕길동 중2-240호 선 도로개설	기간:2016~2020 대상:도시기반시설 규모:L=590m,B=15m 내용:도로개설		Y	N	N			시도비	2,000	0	1,000	0	0	0	0	1,000	1,000
								시군구비	2,070	0	1,070	0	0	0	70	1,000	1,000
								계	2,180	0	1,820	0	0	20	0	1,800	360
가좌동 소3-1호선 도로개설	기간:2015~2020 대상:도시기반시설 규모:L=300m,B=6m 내용:도로개설		Y	N	N	Y	N	의무	1,080	0	900	0	0	0	0	900	180
								재량	1,100	0	920	0	0	20	0	900	180
								시도비	1,080	0	900	0	0	0	0	900	180
								시군구비	1,100	0	920	0	0	20	0	900	180
								계	1,395	0	1,395	0	0	0	0	1,395	0
선남동 소3-2호선 도로개설공사	기간:2017~2020 대상:도시기반시설 규모:L=330m,B=6m 내용:도로개설		Y	N	N	Y	N	의무	698	0	698	0	0	0	0	698	0
								재량	698	0	698	0	0	0	0	698	0
								시도비	698	0	698	0	0	0	0	698	0
								시군구비	698	0	698	0	0	0	0	698	0
								계	9,920	4,000	2,000	2,000	0	0	0	0	3,920
금곡동 중2-227호 선 도로개설공사	기간:2014~2017 대상:도시기반시설 규모:L=920m,B=15m 내용:도로개설		Y	N	N	Y	N	의무	4,960	2,000	1,000	1,000	0	0	0	1,960	
								재량	4,960	2,000	1,000	1,000	0	0	0	1,960	
								시도비	4,960	2,000	1,000	1,000	0	0	0	1,960	
								시군구비	4,960	2,000	1,000	1,000	0	0	0	1,960	
								계	60,746	0	20,746	0	0	0	746	20,000	40,000

세부사업계획서

회계연도 : 2016년
 회계구분 : 일반회계
 분야 : 전체
 부문 : 전체

(단위 : 백만원)

분야·부문·정책·단위·세부사업	사업개요	국가계획	투자심사	지방재정	BT	의무지출 법령	의무지출 비율	기투자	연도별 투자계획					향후	
									소계	2016	2017	2018	2019		2020
대곡동 중1-122호 선 도로 개설공사	기간:2014~2020 대상:도시기반시설 규모:L=4,210m,B=20m 내용:도로개설		Y	N	N	N	Y	0	10,373	0	0	0	373	10,000	20,000
								0	10,373	0	0	0	373	10,000	20,000
								0	10,373	0	0	0	373	10,000	20,000
								0	10,373	0	0	0	373	10,000	20,000
대곡동 중2-225호 선 도로 개설공사	기간:2015~2020 대상:도시기반시설 규모:L=1,130m,B=15.0 내용:도로개설		Y	N	N	Y	0	1,838	0	0	0	838	1,000	3,000	
							0	919	0	0	0	419	500	1,500	
							0	919	0	0	0	419	500	1,500	
							0	919	0	0	0	419	500	1,500	
도로유지							2,719	5,372	3,041	3,193	3,353	2,882	0		
도로시설물 유지관 리	기간:2016~2020 대상:도로시설물 내용:도로시설물 유지관 리비		N	N	N		0	13,103	2,371	2,490	2,614	2,745	2,882	0	
							0	13,103	2,371	2,490	2,614	2,745	2,882	0	
							0	13,103	2,371	2,490	2,614	2,745	2,882	0	
							0	13,103	2,371	2,490	2,614	2,745	2,882	0	
산단단지 도로시설 물 유지관리	기간:2015~2019 대상:도시기반시설 규모:도로시설물 유지 관리		N	N	N		0	2,263	525	551	579	608	0	0	
							0	2,263	525	551	579	608	0	0	
							0	2,263	525	551	579	608	0	0	
							0	2,263	525	551	579	608	0	0	
수도권매립지 주변 인도정비사업	기간:2015~2016 대상:도시기반시설 규모:L=4,800m,B=3m 내용:인도정비		Y	N	N	Y	0	0	0	0	0	0	0	0	
							0	0	0	0	0	0	0	0	
							0	0	0	0	0	0	0	0	
							0	0	0	0	0	0	0	0	

세부사업계획서

회계연도 : 2016년
 회계구분 : 일반회계
 분야 : 전체
 부문 : 전체

(단위 : 백만원)

분야·부문·정책·단위·세부사업	사업개요	국가계획	투자심사	지방채	BTL	의무지출 비공인	의무지출 보통	의무지출 이차	기투자	총사업비	자원	충사업비	연도별 투자계획					향후	
													소계	2016	2017	2018	2019		2020
수도권매립지 주변 인도정비사업	기간:2016~2016 규모:1,400억 내용:인도정비		Y	N	N				2,719	2,719	시도비	2,719	0	0	0	0	0	0	
도로 시설물 및 하 수 관리(청라지구)	기간:2016 대상:청라지구 내용:도로시설물관리								0	2,475	계	2,475	2,475	0	0	0	0	0	
									0	1,238	의무	1,238	1,238	1,238	0	0	0	0	0
도로조영시설 유지관리	기간:2016~2020 대상:가로등보수비 내용:유지보수비								0	1,238	재량	1,238	1,238	1,238	0	0	0	0	
									0	1,238	시도비	1,238	1,238	1,238	0	0	0	0	0
가로등 유지관리	기간:2016~2020 대상:도시기반시설 규모:보안등 5,123개 내용:보안등 유지관리								0	26,523	시군구비	1,238	1,238	0	0	0	0	0	
									0	22,327	계	22,327	22,327	4,800	5,040	5,292	5,556	5,834	0
보안등 유지관리	기간:2016~2020 대상:도시기반시설 규모:보안등 5,123개 내용:보안등 유지관리								0	22,327	재량	22,327	22,327	4,041	4,243	4,455	4,678	4,911	0
									0	22,327	시군구비	22,327	22,327	4,041	4,243	4,455	4,678	4,911	0
고효율 에너지 절 감형 터널등기구 교체사업	기간:2016~2020 규모:196개소 내용:터널등기구 교체								0	2,073	계	2,073	2,073	375	394	414	434	456	0
									0	2,073	재량	2,073	2,073	375	394	414	434	456	0
가로등 설치 및 정비	기간:2016~2020 내용:차중선로 불량 개소 및 구간소등 선로 보수								0	2,122	시군구비	2,122	2,122	375	394	414	434	456	0
									0	11,282	계	11,282	11,282	2,100	2,175	2,253	2,335	2,419	0
가로등 보수공사	기간:2016~2020 내용:차중선로 불량 개소 및 구간소등 선로 보수								0	3,868	계	3,868	3,868	700	735	772	810	851	0
									0	3,868	시군구비	3,868	3,868	700	735	772	810	851	0

세부사업계획서

회계연도 : 2016년
 회계구분 : 일반회계
 분야 : 전체
 부문 : 전체

(단위 : 백만원)

분야·부문·정책·단위·세부사업	사업개요	국가계획	투자심사	지방재정	BT기법	의무지출		기투자	연도별투자계획					향후	
						비평	이차		소계	2016	2017	2018	2019		2020
가로등 보수공사	기간:2016~2020 내용:지물신로 불량 개수 및 구간소등 선로 보수		N	N	N			0	3,868	700	735	772	810	851	0
									3,868	700	735	772	810	851	0
친환경 고효율 도로조명 정비사업	기간:2016~2020 대상:도시기반시설 규모:400개소 내용:가로등기구 교체		N	N	N	Y	0	1,105	200	210	221	232	243	0	
								1,105	200	210	221	232	243	0	
도로조명 유지관리비	기간:2016~2020 대상:도로조명시설 규모:가로등주,램프,안정기 내용:유지관리비						0	5,204	1,000	1,020	1,040	1,061	1,082	0	
								2,602	500	510	520	531	541	0	
도로시설 관리						N	0	2,602	500	510	520	531	541	0	
								2,602	500	510	520	531	541	0	
주민숙원 사업추진							0	2,226	403	423	444	466	490	0	
								2,226	403	423	444	466	490	0	
하수 및 하천구조물 정비	기간:2016~2020 대상:읍면지역 주민 규모:지역 하수구조물 내용:하수구조물 정비		N	N	N		0	2,226	403	423	444	466	490	0	
								2,226	403	423	444	466	490	0	
대중교통·물류등기타							0	4,235	805	825	846	868	891	0	

세부사업계획서

회계연도 : 2016년
 회계구분 : 일반회계
 분야 : 전체
 부문 : 전체

(단위 : 백만원)

분야·부문·정책·단위·세부사업	사업개요	국가계획	투자심사	지방채	BT	의무지출 비율	기투자	연도별 투자계획						향후
								연도 소계	2016	2017	2018	2019	2020	
쾌적한 교통환경 조성	교통시설물 관리						0	404	404	404	404	404	404	0
							2,018	404	404	404	404	404	404	
안전표지 및 노면표지 유지관리	기간:2016~2020 대상:서구 전지역 규모:도로폭20m이하 교통안전시설물	N	N	N			0	404	404	404	404	404	404	0
							2,018	404	404	404	404	404	404	
대중교통 육성 지원	대중교통시설물 환경개선						0	404	404	404	404	404	404	0
							2,217	401	421	442	464	488	488	
버스 및 택시 승강장 관리	기간:2016~2020 대상:버스승강장 내용:유지보수	N	N	N			0	401	421	442	464	488	488	0
							2,217	401	421	442	464	488	488	
국도및지역개발	수자원						125,230	39,419	37,301	46,715	26,466	26,503	0	
							301,634	176,404	13,094	1,227	1,268	1,312	0	
하천하수시설 관리	하수시설 정비						0	4,625	4,663	1,227	1,268	1,312	0	
							13,094	13,094	4,663	1,227	1,268	1,312	0	
불량하수구조물 정비	기간:2016~2020 대상:하수관거, 맨홀등 내용:불량하수구조물 정비	N	N	N			0	750	788	827	868	912	0	
							4,144	4,144	788	827	868	912	0	
관내 노후 하수관거 정비사업	기간:2016~2017 규모:1~3,900m 내용:노후 하수관거 보수보강	N	N	N			0	750	788	827	868	912	0	
							6,950	6,950	3,475	0	0	0	0	

세부사업계획서

회계연도 : 2016년
 회계구분 : 일반회계
 분야 : 전체
 부문 : 전체

(단위 : 백만원)

분야·부문·정책·단위·세부사업	사업개요	국가계획	투자심사	지방채	BT	의무지출		자원	총사업비	기투자	연도별 투자계획						향후	
						보통	특별				소계	2016	2017	2018	2019	2020		
관내 노후 하수관거 정비사업	기간:2016~2017 규모:1~3,900m 내용:노후 하수관거 보수보강		N	N	N	Y	N	의무	3,823	0	3,823	1,912	1,911	0	0	0	0	
								재량	3,127	0	3,127	1,563	1,564	0	0	0	0	
								시도비	3,128	0	3,128	1,564	1,564	0	0	0	0	0
								시군구비	3,822	0	3,822	1,911	1,911	0	0	0	0	0
하천관리							계	2,000	0	2,000	400	400	400	400	400	400	0	
지방하천 유지관리	기간:2016~2020 규모:하천 11개소 내용:하천 정비		N	N	N	Y	N	의무	2,000	0	2,000	400	400	400	400	400	400	0
								시도비	2,000	0	2,000	400	400	400	400	400	400	0
지역및도시									288,540	125,230	163,310	34,794	32,639	45,488	25,198	25,191	0	
토지정보									3,964	0	3,964	726	751	0	828	1,659	0	
지적재조사 관리									3,964	0	3,964	726	751	0	828	1,659	0	
								계	3,964	0	3,964	726	751	0	828	1,659	0	
지적재조사사업 추진	기간:2016~2020 대상:서구민 내용:지적재조사		N	N	N			재량	3,964	0	3,964	726	751	0	828	1,659	0	
								시군구비	3,964	0	3,964	726	751	0	828	1,659	0	
건축 및 주택 발전									53,316	0	53,316	9,170	9,567	10,485	11,493	12,600	0	
건축관리									49,274	0	49,274	8,439	8,799	9,679	10,646	11,711	0	
								계	49,274	0	49,274	8,439	8,799	9,679	10,646	11,711	0	
주거급여	기간:2016~2020 대상:중위소득43%이하가구 규모:5,040세대 내용:저소득층임차거구에 임차료지원		N	N	N	Y	N	의무	49,274	0	49,274	8,439	8,799	9,679	10,646	11,711	0	
									49,274	0	49,274	8,439	8,799	9,679	10,646	11,711	0	

세부사업계획서

회계연도 : 2016년
 회계구분 : 일반회계
 분야 : 전체
 부문 : 전체

(단위 : 백만원)

분야·부문·정책·단위·세부사업	사업개요	국가계획	투자심사	지방채	BTL	의무지출		기투자	연도별투자					향후
						보편	이차		소계	2016	2017	2018	2019	
주거급여	기간:2016~2020 대상:중위소득43%이하 규모:5,040세대 내용:저소득층임차가구에 임차료지원	Y 국토교통부	N	N	N			0	44,346	7,595	7,919	8,711	9,582	10,540
								0	3,449	591	616	678	745	820
주택관리	기간:2016~2020 대상:관내 공동주택 내용:환경개선및시설 보수 지원		N	N				0	1,478	253	264	290	319	351
								0	4,042	732	768	807	847	889
공동주택 지원 및 관리			N	N				0	4,042	732	768	807	847	889
								0	4,042	732	768	807	847	889
도시기반구축								0	4,042	732	768	807	847	889
								1,285	8,135	3,479	1,125	1,124	1,122	0
도시재생사업	기간:2014~2019 대상:신현동 133-11번 지 규모:51,569㎡	Y 국토교통부	Y	N				656	4,344	973	1,125	1,124	1,122	0
								478	4,548	926	1,049	1,048	1,047	0
신현동 회화나무주 변 저층주거지 관 리사업								178	274	48	76	76	75	0
								50	2,295	500	599	598	598	0
가정어종교주변 저 층주거지 관리사업	기간:2014~2016 대상:가좌동 354번지 일원 규모:73,500㎡		Y	N				178	274	48	76	76	75	0
								629	3,135	2,506	0	0	0	0
								450	2,372	2,372	0	0	0	0
								179	134	134	0	0	0	0

세부사업계획서

회계연도 : 2016년
 회계구분 : 일반회계
 분야 : 전체
 부문 : 전체

(단위 : 백만원)

분야·부문·정책·단위·세부사업	사업개요	국가계획	투자심사	지방채	BT	의무지출		자원	총사업비	기투자	연도별투자계획					향후	
						비공	이				2016	2017	2018	2019	2020		
								시도비		소계	2016	2017	2018	2019	2020		
가정여중교주변 저층주거지 관리사업	기간:2014~2016 대상:가좌동 354번지 일원 규모:73,500㎡		Y	N				시도비	2,822	450	2,372	0	0	0	0	0	
								시군구비	314	179	134	0	0	0	0	0	
쾌적한 도시환경 조성 공원·녹지 조성	기간:2012~2018 위치:오류동 686번지 일원 규모:26,616㎡ 내용:녹지조성	Y	N	N	N	N	N	계	12,000	4,000	8,000	2,000	2,000	2,000	0	0	
								의무	12,000	4,000	8,000	2,000	2,000	2,000	0	0	
원신근린공원 조성 사업	기간:2008~2020 대상:원정동 신61번지 일원 규모:178,531㎡ 내용:근린공원 조성	Y	N	N	N	N	N	시도비	4,000	1,000	3,000	1,000	1,000	1,000	0	0	
								시군구비	4,000	1,000	3,000	1,000	1,000	1,000	0	0	
검암근린공원 조성 사업	기간:2009~2018 위치:검암동 산73번지 일원 규모:296,396㎡ 내용:국공장동 근린공원 조성	Y	N	N	N	N	N	계	41,970	21,030	20,940	3,000	3,000	14,940	0	0	
								의무	41,970	21,030	20,940	3,000	3,000	14,940	0	0	
석남안충녹지 조성 사업	기간:2004~2017 대상:석남동 219-1번지 일원 규모:242,705㎡ 내용:녹지조성	Y	N	N	N	N	N	시도비	20,170	9,700	10,470	1,500	1,500	7,470	0	0	
								시군구비	21,800	11,330	10,470	1,500	1,500	7,470	0	0	
검암근린공원 조성 사업	기간:2009~2018 위치:검암동 산73번지 일원 규모:296,396㎡ 내용:국공장동 근린공원 조성		Y	N	N	N	N	계	10,468	0	10,468	2,000	2,000	3,968	0	0	
								의무	10,468	0	10,468	2,000	2,000	3,968	0	0	
석남안충녹지 조성 사업	기간:2004~2017 대상:석남동 219-1번지 일원 규모:242,705㎡ 내용:녹지조성	Y	N	N	N	N	N	시도비	5,972	0	5,972	1,000	1,000	2,722	0	0	
								시군구비	4,496	0	4,496	1,000	1,000	1,246	0	0	
			Y	N	N	N	N	계	103,355	98,755	4,600	4,000	0	0	0	0	0

세부사업계획서

회계연도 : 2016년
 회계구분 : 일반회계
 분야 : 전체
 부문 : 전체

(단위 : 백만원)

분야·부문·정책·단위·세부사업	사업개요	국가계획	투자심사	지방채	BT	의무지출		기투자	연도별투자					향후	
						보편	이차		소계	2016	2017	2018	2019		2020
석남완충녹지 조성사업	기간:2004~2017 대상:석남동 219-1번지 일원 규모:242,705㎡ 내용:녹지조성	Y	Y	N	N	N	Y	36,420	4,600	600	4,000	0	0	0	
									0	0	0	0	0	0	
									2,300	300	2,000	0	0	0	0
									1,150	150	1,000	0	0	0	0
석공체육공원 조성사업	기간:2016~2018 대상:석남동 산6-8번지 규모:10,200㎡							32,400	0	0	0	0	0	0	
									4,200	1,000	2,000	1,200	0	0	0
									4,200	1,000	2,000	1,200	0	0	0
									4,200	1,000	2,000	1,200	0	0	0
현무체육공원	기간:2016~2019 대상:마전동 774번지 일원 규모:22,497㎡ 내용:공원조성		Y	N	N			0	4,100	1,195	1,000	1,000	905	0	
									4,100	1,195	1,000	1,000	905	0	
									4,100	1,195	1,000	1,000	905	0	
									4,100	1,195	1,000	1,000	905	0	
공원관리	기간:2016~2020 대상:공원, 녹지 규모:90개소 내용:시설물 정비비		N	N	N			0	7,914	1,432	1,504	1,579	1,658	1,741	
									7,914	1,432	1,504	1,579	1,658	1,741	
									7,914	1,432	1,504	1,579	1,658	1,741	
									7,914	1,432	1,504	1,579	1,658	1,741	
복지대 및 가로수 관리사업(청라지구)	기간:2016~2020 대상:청라지구 내용:가로수녹지관리		N	N	N			0	6,500	1,300	1,300	1,300	1,300	0	
									1,300	650	650	0	0	0	
									5,200	650	650	1,300	1,300	1,300	
									5,200	650	650	1,300	1,300	1,300	

세무사업계획서

회계연도 : 2016년
 회계구분 : 일반회계
 분야 : 전체
 부문 : 전체

(단위 : 백만원)

분야·부문·정책·단위·세무 사업	사업개요	국가계획	투자심사	지방채	BTL	의무지출 비율	의무지출 비율	재원	총사업비	기투자	연도별 투자계획						향후
											2016	2017	2018	2019	2020		
농지대 및 가로수 관리사업(청라지구)	기간:2016~2020 대상:청라지구 내용:가로수녹지관리		N	N	N			시도비	1,300	0	650	0	0	0	0		
								시군구비	5,200	0	650	1,300	1,300	0			
공원 및 녹지관리(청라지구)	기간:2016~2020 대상:청라지구 내용:공원및녹지관리		N	N	N	Y	N	계	28,000	0	3,500	7,000	7,000	7,000	0		
								의무	3,500	0	1,750	0	0	0			
공원위탁관리	기간:2016~2020 규모:공원, 녹지 규모: 157개소 내용:공원관리위탁		N	N				시도비	3,500	0	1,750	0	0	0	0		
								시군구비	24,500	0	1,750	7,000	7,000	7,000	0		
								계	4,457	0	891	891	891	891	0		
								재량	4,457	0	891	891	891	891	0		
								시군구비	4,457	0	891	891	891	891	0		
								계	4,457	0	891	891	891	891	0		



2. 특별회계

세부사업계획서

회계연도 : 2016년
 회계구분 : 기타특별회계
 분야 : 전체
 부문 : 전체

(단위 : 백만원)

분야·부문·정책·단위·세부사업	사업개요	국가계획	투자심사	지방채	BT	의무지출 비공	의무지출 이 공 조 자	자원	총사업비	기투자	연도별투자계획					향후
											2016	2017	2018	2019	2020	
		소계		연도		별		투		자		계		획		
합계	계							170,173	196,311	26,138	20,737	59,332	49,448	26,867	13,789	0
	의무							115,247	140,903	25,656	9,640	48,185	38,243	15,609	3,569	0
	재량							54,925	55,408	482	11,097	11,146	11,204	11,258	10,219	0
	국고보조금							11,459	14,998	3,539	2,292	2,292	2,292	2,292	2,292	0
	시군구비							158,714	181,313	22,599	18,446	57,040	47,156	24,575	11,497	0
환경보호								41,198	41,198	0	8,140	8,190	8,240	8,290	8,340	0
폐기물								41,198	41,198	0	8,140	8,190	8,240	8,290	8,340	0
폐기물 자원화								41,198	41,198	0	8,140	8,190	8,240	8,290	8,340	0
폐기물처리부담금								41,198	41,198	0	8,140	8,190	8,240	8,290	8,340	0
기간:2016~2020 내용:폐기물처리시설 설치비용			N	N	N			41,198	41,198	0	8,140	8,190	8,240	8,290	8,340	0
산업·중소기업								11,459	14,998	3,539	2,292	2,292	2,292	2,292	2,292	0
산업·중소기업일반								11,459	14,998	3,539	2,292	2,292	2,292	2,292	2,292	0
발전소주변지역 지원								11,459	14,998	3,539	2,292	2,292	2,292	2,292	2,292	0
발전소주변지역 지원								11,459	14,998	3,539	2,292	2,292	2,292	2,292	2,292	0
발전소주변지역 지원	기간:2016~2020 대상:발전소주변지역 내용:발전소주변지역 주민지원사업	Y	N	N	N	N	N	11,459	11,459	0	2,292	2,292	2,292	2,292	2,292	0
발전소주변지역 지원								11,459	11,459	0	2,292	2,292	2,292	2,292	2,292	0
발전소주변지역 지원								11,459	11,459	0	2,292	2,292	2,292	2,292	2,292	0

세부사업계획서

회계연도 : 2016년
 회계구분 : 기타특별회계
 분야 : 전체
 부문 : 전체

(단위 : 백만원)

분야·부문·정책·단위·세부사업	사업개요	국기계획	투자심사	지방채	BT	의무지출 법정	의무지출 이차	자원	총사업비	기투자	연도별투하자					향후
											소계	2016	2017	2018	2019	
발전소 주변지역 지원 사업 운영	기간: 2016~2020년 내용: 발전소 주변지역 주민지원사업	Y 산업통상 지원부	N	N	N	N	N	국고보조금	11,459	0	2,292	2,292	2,292	2,292	2,292	0
								계	0	0	0	0	0	0		
신곡동 323-8번지 토지매입	기간: 2015~2016 대상: 서구민 규모: 44면, 1,433.2㎡ 내용: 주차장설치	N	Y	N	N	N	N	의무	3,539	3,539	0	0	0	0	0	0
								국고보조금	3,539	0	0	0	0	0		
수송및교통									20,240	482	4,101	4,131	4,165	4,203	3,158	0
대중교통·물류등기타									20,240	482	4,101	4,131	4,165	4,203	3,158	0
쾌적한 교통환경 조성									20,240	482	4,101	4,131	4,165	4,203	3,158	0
올바른 주차문화 정착									9,876	0	1,875	1,923	1,973	2,025	2,079	0
불법주정차 단속	단속기간: 2016~2020 단속대상: 불법주정차 차량 단속반규모: 연 10개반43명 단속구역: 173개소 238.7Km	N	N	N	N	Y	N	계	3,134	0	614	621	627	633	639	0
								의무	2,452	0	484	489	488	493	498	0
불법주정차과태료 부과 및 징수	기간: 2016~2020 대상: 불법주정차 차량 단속장비: 차량8, CCTV3 0 내용: 주차단속업무지원	N	N	N	N	N	N	재량	682	0	130	131	139	140	142	0
								시군구비	3,134	0	614	621	627	633	639	0
예비비및기타	기간: 2016~2020 대상: 주차장특별회계 반입금 지출: 주차장설치및관리비용등	N	N	N	N	N	N	계	2,720	0	533	539	544	549	555	0
								재량	2,720	0	533	539	544	549	555	0
								시군구비	2,720	0	533	539	544	549	555	0
								계	4,021	0	728	764	802	842	885	0
								재량	4,021	0	728	764	802	842	885	0
								시군구비	4,021	0	728	764	802	842	885	0

세부사업계획서

회계연도 : 2016년
 회계구분 : 기타특별회계
 분야 : 전제
 부문 : 전제

(단위 : 백만원)

분야·부문·정책·단위·세부사업	사업개요	국기계획	투자심사	지방채	BT	의무지출 비공 보조 자	자원	총사업비	기투자	연도별 투자계획						향후
										소계	2016	2017	2018	2019	2020	
공영주차장 관리								10,365	482	9,883	2,226	2,208	2,192	2,178	1,079	0
시설관리공단 위탁 대행사업	기간:2016~2020 대상:공영주차장 규모:1개소 내용:공단대행사업비		N	N	N	Y	N	계	0	4,995	922	959	997	1,037	1,079	0
								의무	0	3,578	659	685	713	741	780	0
당하동 1097-5번지 토지매입	기간:2016~2019 대상:서구민 규모:69면,1,925.3㎡ 내용:주차장설치		Y	N	N		계	239	2,417	645	618	591	564	564	0	0
							재량	239	2,417	645	618	591	564	564	0	0
마전동 986번지 토 지매입	기간:2016~2019 대상:서구민 규모:53면,2,238.6㎡ 내용:주차장설치		Y	N	N		계	244	2,471	659	631	604	576	576	0	0
							재량	244	2,471	659	631	604	576	576	0	0
국도및지역개발								119,875	22,117	97,758	6,205	44,719	34,751	12,083	0	0
지역및도시								119,875	22,117	97,758	6,205	44,719	34,751	12,083	0	0
도시기반구축								10,240	2,117	8,123	0	4,060	2,436	1,627	0	0
경서2구역 도시개발사 업								10,240	2,117	8,123	0	4,060	2,436	1,627	0	0
경서2구역 도시개 발사업	기간:2008~2019 대상:경서동 272번지 영원 규모:34,025㎡ 내용:도시개발사업		Y	N		Y	N	10,240	2,117	8,123	0	4,060	2,436	1,627	0	0
								10,240	2,117	8,123	0	4,060	2,436	1,627	0	0

세부사업계획서

회계연도 : 2016년
 회계구분 : 기타특별회계
 분야 : 전체
 부문 : 전체

(단위 : 백만원)

분야·부문·정책·단위·세부사업	사업개요	국가계획	투자심사	지방채	BT	의무지출 비공	의무지출 보조	이 자	자원	총사업비	기투자	연도별 투자계획						향후
												2016	2017	2018	2019	2020	소계	
경서3구역 도시개발사업										109,635	20,000	89,635	6,205	40,659	32,315	10,456	0	0
경서3구역 도시개발사업	기간: 2008~2019 대상: 경서동 124-66 일련: 368, 085㎡ 내용: 도시개발사업		Y	N		Y	N	N	계 의무 시간구비	109,635	20,000	89,635	6,205	40,659	32,315	10,456	0	0
										109,635	20,000	89,635	6,205	40,659	32,315	10,456	0	0
										109,635	20,000	89,635	6,205	40,659	32,315	10,456	0	0



3. 기금

세부사업계획서

회계연도 : 2016년
 회계구분 : 기금
 분야 : 전체
 부문 : 전체

(단위 : 백만원)

분야·부문·정책·단위·세부사업	사업개요	국가계획	투자심사	지방재정	BT	의무지출 비율	의무지출 비율	자원	총사업비	기투자	연도별 투자계획					향후
											2016	2017	2018	2019	2020	
합계								계	2,900	0	2,900	580	580	580	580	0
								재량	2,900	0	2,900	580	580	580	580	0
								시군구비	2,900	0	2,900	580	580	580	580	0
공공질서및안전									2,900	0	2,900	580	580	580	580	0
재난방재·민방위									2,900	0	2,900	580	580	580	580	0
재해 및 재난 예방									2,900	0	2,900	580	580	580	580	0
재난관리기금 운용									2,900	0	2,900	580	580	580	580	0
지남응급복구 및 추진	기간: 2016~2020 대상: 재난발생시이재민 내용: 재난예방, 응급복구							계	2,900	0	2,900	580	580	580	580	0
								재량	2,900	0	2,900	580	580	580	580	0
								시군구비	2,900	0	2,900	580	580	580	580	0