

행정간행물 등록번호
54-3560000-000004-10

2006
제 13 회

2006 제 13 회

사업체기초통계조사보고서

REPORT ON THE CENSUS ON BASIC
CHARACTERISTICS OF ESTABLISHMENTS

사업체기초통계조사보고서

인천광역시 서구

함께하는 區政 살고싶은 西區

인천광역시 서구 심곡동 244번지
TEL. 032)560-4064 FAX. 032)560-4049
<http://www.seo.incheon.kr>

 인천광역시 서구
SEO-GU INCHEON METROPOLITAN CITY



행정간행물 등록번호
54-3560000-000004-10

제 13 회
사업체기초통계조사보고서

REPORT ON THE CENSUS ON BASIC
CHARACTERISTICS OF ESTABLISHMENTS

2006



인천광역시 서구

SEO-GU INCHEON METROPOLITAN CITY

구정 방향

區政目標

함께하는 區政 살고싶은 西區



區政方針

- ▷ 자율과 책임
- ▷ 주민 참여
- ▷ 미래 지향



5대 도시비전

1. 교육문화 중심도시
2. 지역경제 제일도시
3. 주민행복 최고도시
4. 주거환경 으뜸도시
5. 구민중심 일류행정도시

서구의 상징물




구 마크

서구의 상징물인 까치와 인천의 어질 인(仁)자를 모티브로 하여 어진 사람들이 모여 사는 마을을 뜻함과 동시에 마을주민 서로가 하나로 어우러져 화합함으로서, 선진서구의 건설을 향하여 힘차게 전진하는 기상을 표현.



구 캐릭터

서구에서 동이 터 오는 것처럼 새로운 21세기에 활기차고 역동적인 모습으로 개척해 나아간다는 뜻과 아름다운 고장 서구를 의미하고 선진서구를 건설하기 위해 적극적이고 역동적으로 활동하는 서구민의 모습을 표현.




區의 나무 - 은행나무

강인한 의지와 무궁한 발전



區의 동물 - 사슴

평화와 사랑, 인내의 표상



區의 꽃 - 국화

모두에게 안정과 풍요로움의 상징



區의 새 - 까치

사랑과 만남의 "장"을 연결해 주는 순결한 마음

머 리 말



이 보고서는 지역산업활동의 정확한 파악과 지방자치단체의 지역정책수립 및 평가등에 필요한 기초통계 자료의 생산을 위하여 2005년 12월 31일을 기준으로 우리구가 주관하고 행정자치부와 통계청의 행정 및 기술지원하에 실시한 『사업체 기초통계조사』의 결과를 수록한 것입니다.

사업체기초통계조사는 통계법 제8조에 근거하여 작성·승인된 지정통계로서 우리구의 모든 사업체를 대상으로 지역별, 산업별 분포와 고용실태 등 산업활동의 기본적인 특성에 관한 사항을 파악하고자 전수 조사를 실시하였습니다.

여기 수록된 자료가 서구의 지역경제활동과 사업체에 대한 분석자료 및 지역단위의 산업개발정책 수립과 연구 등에 필요한 자료로 널리 유용하게 이용되기를 기대하며, 앞으로 이 조사의 정확성과 이용도를 높일 수 있도록 꾸준한 노력을 기울여 나가겠습니다.

끝으로 이 보고서를 발간할 수 있도록 적극 협조하여 주신 사업체 관계자 여러분께 깊은 감사를 드립니다.

2006년 12월

인천광역시 서구청장 이 학 재

이용자를 위하여

1. 본 조사자료는 2005년 12월 31일을 기준으로 실시한 사업체기초 통계조사 결과를 산업별, 지역별, 조직형태별 등으로 집계, 수록한 것입니다.

2. 통계표에 사용된 부호는 다음과 같습니다.

[-] : 해당숫자 없음

3. 이 조사자료는 제8차 개정(2000.1.17) 「한국표준산업분류」를 적용.

4. 이 보고서의 내용을 전재(轉載) 또는 역재(譯載)할 때에는 『2005년기준 사업체 기초통계보고서 ○페이지에서 전재 또는 역재』라고 기재하여야 함.

5. 수록된 자료에 대하여 문의사항이 있을 때에는 인천광역시 서구 기획감사실 (☎ : 560-4064)로 문의 바람.

6. 이 보고서는 2005년기준 사업체기초통계조사의 집계결과이며, 통계청홈페이지 (www.nso.go.kr) KOSIS에도 게재하고 있음.

목 차

I. 조사개요	9
1. 조사목적	9
2. 법적근거	9
3. 조사연혁 및 조사주기	9
4. 조사시기	9
5. 조사항목	9
6. 조사단위	10
7. 조사대상 사업체의 범위	10
8. 조사방법	10
9. 조사결과 의 이용	10
II. 용어의 해설	11
1. 사업체	11
2. 조직형태	11
3. 사업체구분	12
4. 창설년월	12
5. 사업의 종류	12
6. 종사자수	13
7. 연간총매출액	14
III. 통계도표	15
1. 동별사업체 분포	15
2. 산업대분류별 산업구성비	16
3. 조직형태별 분포	17
4. 사업체구분 분포	17
5. 종사자규모별 분포	18
IV. 통계표	19
1. 산업대분류별 총괄	21
1-1. 총괄	22
1-2. 종사자규모별 총괄	24
2. 산업소분류 및 동별 사업체수 · 종사자수	27
3. 산업중분류, 종사자규모 및 동별 사업체수 · 종사자수	57
4. 산업중분류, 사업체구분 및 동별 사업체수 · 종사자수	139
5. 산업중분류, 조직형태 및 동별 사업체수 · 종사자수	197
6. 산업중분류, 종사자지위 및 동별 종사자수	263
7. 산업중분류, 대표자남여 및 동별 사업체수	305
8. 산업중분류, 종사자남여 및 동별 사업체수	327

I. 조사개요

1. 조사목적

지역산업활동의 정확한 파악과 지방자치단체의 각종 정책수립 및 민간기업체의 경영계획수립, 학계, 연구소 등의 연구를 위한 기초자료 제공과 사업체부분 대상의 각종 통계조사의 모집단을 파악하고 표본들을 제공하는데 목적이 있다.

2. 법적근거

본 조사는 통계법 제8조 및 동법시행령 제9조의 규정에 의거 지방자치단체별로 통계청 승인을 받은 지정통계이다.

3. 조사연혁 및 조사주기

'94년 처음 실시하였고, 2006년에 제13회 조사를 실시하였고, 연간조사로서 매년 조사를 실시한다.

4. 조사시기

- 조사기준시점 : 2005년 12월 31일 현재
- 조사대상기간 : 2005년 1월 1일 ~ 12월 31일(1년간)
- 조사기간 : 2006년 4월 6일 ~ 4월 29일

5. 조사항목 (총 9개 항목)

- 사업체명 ○ 대표지명 ○ 소재지 ○ 조직형태
- 사업체구분 ○ 창설년월일 ○ 사업의 종류 ○ 종사자수
- 연간총매출액

6. 조사단위

- 사업체 단위 (본·지사(점), 공장, 영업소, 출장소, 병원, 사찰, 공공기관등)
- ※ 일정한 장소에서 동일 경영자가 사업을 영위하는 개개의 사업체를 조사단위로 한다.

7. 조사대상 사업체의 범위

- 한국표준산업분류중 대분류 『A.농업 및 임업』~ 『R.기타 공공, 수립 및 개인서비스업』을 영위하는 모든 사업체로
- 조사기준일(2005년 12월 31일) 현재 인천광역시 서구의 행정구역 내에 소재하는 모든 사업체를 조사대상으로 한다.
- ※ 단, 다음의 사업체는 제외한다.
 - 개인이 경영하는 농·임·어업사업체(법인 및 비법인 단체가 경영하는 사업체는 조사대상)
 - 국방 및 가사서비스업
 - 국제기구 및 기타 외국기관
 - 고정설비가 없거나 영업장소가 일정치 않은 간이 판매상
 - 조사기준일 현재 개설 준비중이거나 3개월이상 휴업상태인 사업체

8. 조사방법

- 임시조사원이 사업체를 방문하여 면접조사 한다.

9. 조사결과의 이용

- 중앙정부 및 지방자치단체의 각종 정책입안 및 평가를 위한 기초자료
- 광공업통계조사 등 대규모 통계조사 대상피악 및 모집단 기초자료
- 사업관련 각종 표본조사의 표본 틀 제공
- GNP,GRDP등과 같은 가공통계 작성의 기초자료 제공 등

Ⅱ. 용어의 해설

1. 사업체

- 여기서 사업체란 영리·비영리를 불문하고 개개의 상점, 사무소, 영업소, 은행, 학교, 병원, 여관, 식당, 각종 교습소, 교회, 사찰, 공공기관, 사회 복지시설 등과 같이 일정한 물리적 장소에서 단일 소유권 또는 단일 통제하에 재화의 판매, 서비스제공 등의 경제활동을 영위하고 있는 모든 경영 단위를 말함
- 특히 기업체단위로 조사되지 않도록 유의하였으며, 기업체란 동일자금에 의하여 소유되고 통제되는 제도적단위 또는 법적단위로서 하나 이상의 사업체로 구성될 수 있다는 점에서 사업체와 구분됨, 따라서 1개의 기업체가 여러개의 장소에서 경제활동을 할 경우 각 장소별로 별개의 사업체로 파악하였음

2. 조직형태

- ① 개인사업체
 - 순수하게 개인이 사업을 경영하는 경우로 동업(공동경영)의 경우도 포함함
- ② 회사법인
 - 상법의 규정에 의하여 설립된 회사를 말하며, 주식회사, 유한회사, 합자회사, 합명회사가 있음
 - 공기업일지라도 주식회사의 형태를 취하고 있으면 여기에 해당됨
- ③ 회사이외 법인
 - 민법 또는 특별법에 의하여 설립된 회사이외의 법인을 말하며 재단법인, 학교법인, 의료법인, 사회복지법인 등이 있음
 - 국가기관, 지방행정기관, 회사법인이 아닌 정부투자기관 및 재투자기관 등도 여기에 해당됨
- ④ 비법인 단체
 - 법인격이 없는 단체로서 동창회, 후원회, 문학단체, 노동단체, 종친회 등이 있음

3. 사업체구분

① 단독사업체

- 별도 장소에 공장, 지점, 영업소등이 없는 1개의 사업체인 경우를 말함

② 공장, 지사(점), 영업소, 출장소, 지회(부), 분점(회)

- 동일경영의 본사, 점, 본부, 중앙회등이 별도로 있으면서 그 산하에 있는 지사, 영업소, 출장소, 연락사무소, 지회(부), 분점(회)등을 말함

③ 본사, 본점, 본부, 중앙회

- 다른 장소에 동일경영의 공장, 지사(점), 영업소, 출장소, 연락사무소, 지회(부), 분점(회)등을 별도 장소에 1개이상 운영하는 사업체로서 순수한 관리기능만을 수행하는 사업체가 해당됨

※ 본사와 공장·지사등이 지사가 함께 있는 경우에는 경영장부가 별도 운영될 경우에는 각각 별개의 사업체로 조사되나, 경영장부가 통합 운영될 경우에는 그 공장·지사에 포함하여 파악

※ 「대리점」은 2가지 형태가 있는데, 첫째는 대규모 사업체의 『직영 대리점』이고, 둘째는 개인이 특정회사 제품을 전문적으로 판매하는 『자영대리점』으로 구분된다. 따라서 직영대리점은 『② 지사(점), 공장, 영업소』에 해당되며, 자영대리점은 『①단독사업체』에 해당됨

4. 창설년월일

○ 사업장소의 이전여부에 관계없이 현재 사업을 시작한 시기를 말함

5. 사업의 종류

○ 각 사업체가 주로 생산 또는 제공하는(수입액, 매출액이 가장 많은) 상품명 또는 서비스명을 말함

○ 사업의 종류가 2가지 이상인 경우는 그 종류에 따라 지난 1년간의 총수입액 또는 총판매액이 가장 많은 것부터 기입

6. 종사자수

○ 조사기준시점(12월31일) 현재의 종사자수를 조사

○ 12월 중 조업하지 않았을 경우(휴업,계절업종등)에는 조업기간중 평균종사자수를 기입

① 자영업주

- 자영업주란 동업자를 포함한 개인사업체자의 소유주를 말함

② 무급가족종사자

- 무급가족종사자란 자영업주의 가족이나 친인척으로서, 정규작업시간의 1/3이상 업무에 종사하면서 임금을 받지 않는 자를 말함

③ 상용종사자

- 고용주와 1개월 이상의 고용계약을 맺고 일정한 급여를 받는 자를 말함
- 그 사업체에 상시 고용되어 있는 사람으로서 견습사원도 포함되며, 아르바이트나 파트타임 형태의 종사자라 할지라도 1개월 이상 고용계약을 맺은 경우에는 상용종사자로 구분함

④ 임시 및 일일종사자

- 고용주와 1개월 미만의 기간을 정하여 고용되었거나 일일로 고용된 사람을 말함
- 특히 건설업체의 경우에는 현장에서 공사진척에 따라 수리로 고용한 단순 노무자나 기능공 등의 임시 및 일일종사자가 많기 때문에 이들이 조사에서 누락되지 않도록 유의함

⑤ 무급종사자

- 일정한 급여를 받지 않고 주로 고객의 팁(봉사료)을 받고 종사하는 호스티스, 접대부, 때밀이 등 보수를 받지 않는 무급인원을 여기에 포함 조사함
- 판매실적에 따라 판매수수료만 지급받는 외판원등도 여기에 포함 조사

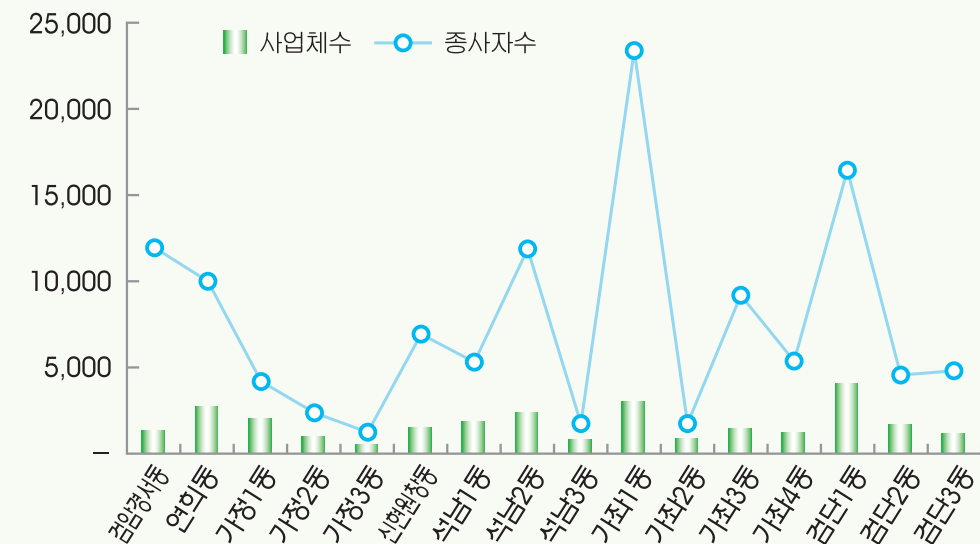
7. 연간총매출액

- 지난 1년간(2005. 1. 1 ~ 12. 31)제품의 생산, 상품판매 또는 용역을 제공하고 벌어들인 총매출(수입)액을 말하며, 매출부가가치세는 제외함
- 연간 총매출(수입)액은 영업(사업)의 수익을 제외한 영업(사업)수입만을 기입
- 결산월이 12월이 아닌 사업체는 최근 1년간의 결산자료에 의거 총매출액을 파악
- 연간총매출액은 각 사업장별로 조사되어야 하므로 본사에서는 각 공장, 지점, 지사의 매출액이 포함되지 않음
- 동일기업내의 본·지점간 또는 지점 상호간에 상품의 이동이 행해질 경우 상품을 최종 판매한 장소에서 매출액으로 조사



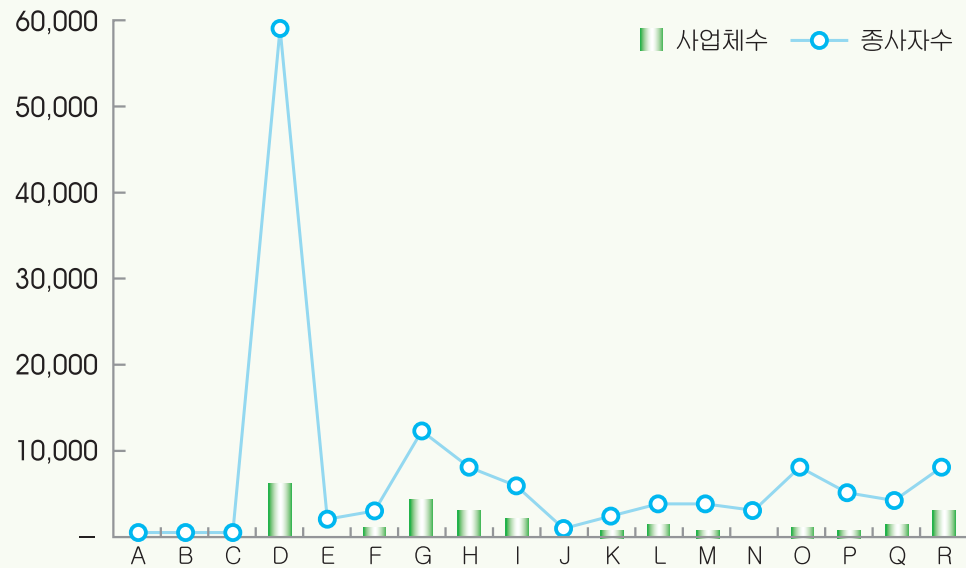
Ⅲ. 통계도표

1. 동별 사업체 분포



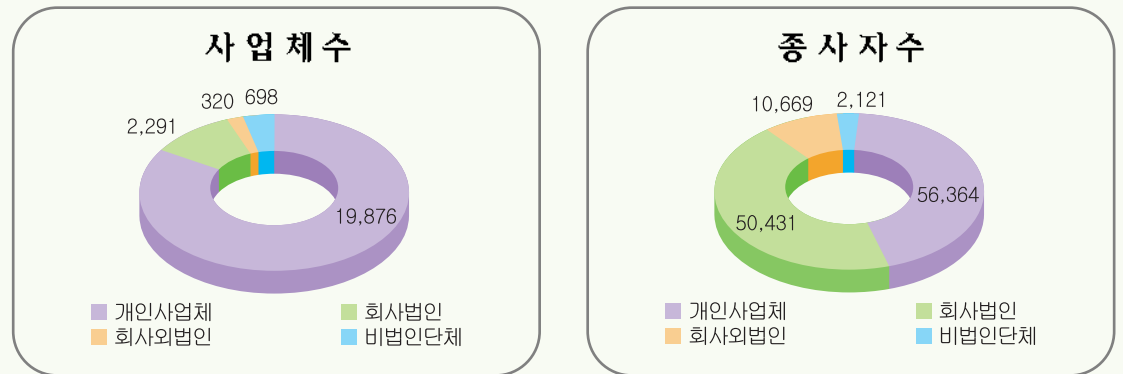
행정구역	사업체수		종사자수		구성비(%)	
	2004년	2005년	2004년	2005년	2004년	2005년
인천서구	23,137	22,439	119,585	115,976	100.00	100.00
검암경서동	1,107	1,188	10,712	11,496	4.78	5.29
연희동	2,439	2,364	10,460	9,883	10.54	10.54
가정1동	1,786	1,687	4,378	4,192	7.72	7.52
가정2동	807	794	2,268	1,877	3.49	3.54
가정3동	283	248	649	555	1.22	1.11
신현원창동	1,469	1,288	6,119	5,815	6.35	5.74
석남1동	1,668	1,568	4,980	4,622	7.21	6.99
석남2동	2,224	2,070	12,370	11,231	9.61	9.23
석남3동	649	607	1,461	1,465	2.81	2.71
가좌1동	2,345	2,403	20,857	22,414	10.14	10.71
가좌2동	748	645	2,036	1,722	3.23	2.87
가좌3동	1,241	1,190	10,510	9,356	5.36	5.30
가좌4동	1,065	858	6,682	5,287	4.60	3.82
검단1동	3,836	3,624	19,340	16,578	16.58	16.15
검단2동	1,470	1,033	6,763	4,656	6.35	4.60
검단3동		872		4,827	0.00	3.89

2. 산업대분류별 산업구성비



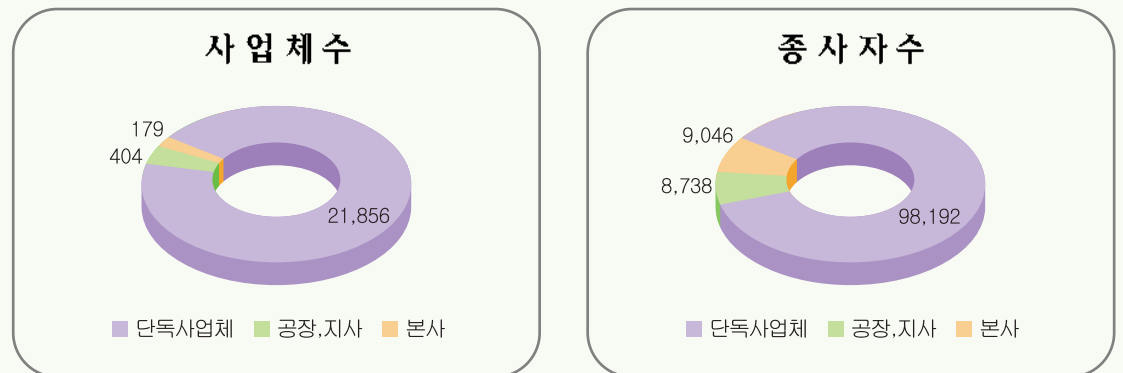
산업별	기업체수		종사자수		구성비(%)	
	2004년	2005년	2004년	2005년	2004년	2005년
인천서구	23,137	22,439	119,585	115,976	100.00	100.00
A 농업및임업	4	4	64	121	0.02	0.02
B 어업	-	-	-	-	0.00	0.00
C 광업	5	5	30	30	0.02	0.02
D 제조업	5,818	5,676	61,738	59,154	25.15	25.30
E 전기가스수도	15	15	1,546	1,427	0.06	0.07
F 건설업	391	387	1,751	1,759	1.69	1.72
G 도매소매업	4,734	4,539	13,200	12,546	20.46	20.23
H 숙박음식점업	3,707	3,470	8,760	8,369	16.02	15.46
I 운수업	2,837	2,706	6,560	6,306	12.26	12.06
J 통신업	39	35	521	559	0.17	0.16
K 금융및보험업	102	99	1,392	1,396	0.44	0.44
L 부동산임대업	962	927	2,367	2,185	4.16	4.13
M 사업서비스업	248	239	2,274	2,244	1.07	1.07
N 공공행정보장	42	44	1,869	2,027	0.18	0.20
O 교육서비스업	684	697	6,123	6,523	2.96	3.11
P 보건사회복지	400	408	2,908	2,942	1.73	1.82
Q 오락문화운동	842	885	2,068	2,450	3.64	3.94
R 기타공공개인	2,307	2,303	6,394	5,938	9.97	10.26

3. 조직형태별 분포



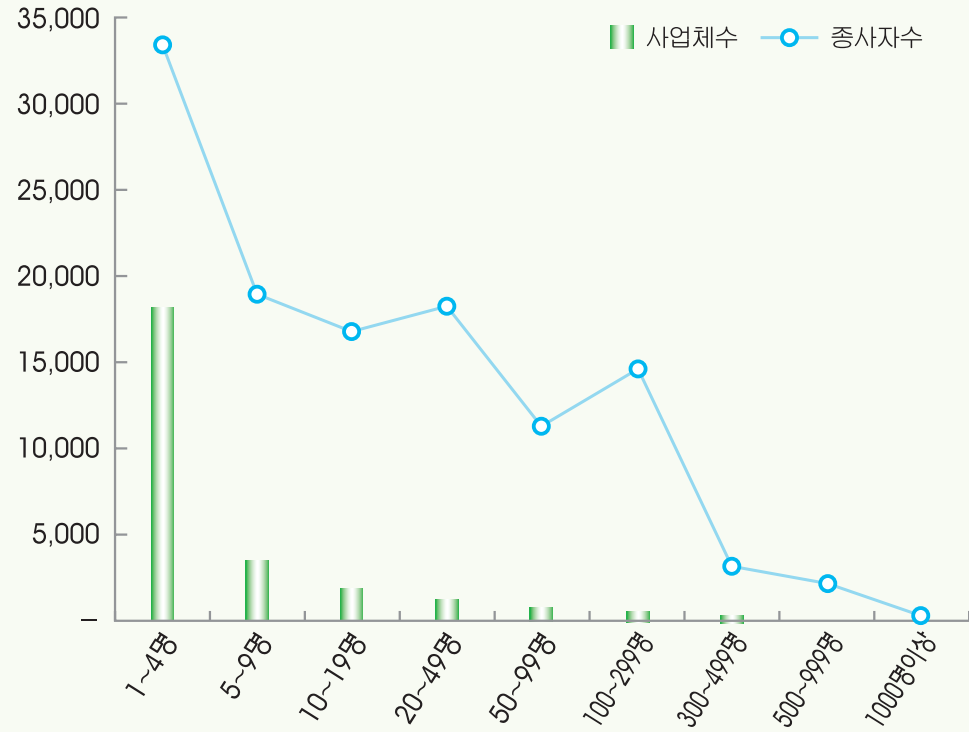
조직형태별	기업체수		종사자수		구성비(%)	
	2004년	2005년	2004년	2005년	2004년	2005년
인천서구	22,122	23,137	116,709	119,585	100.00	100.00
개인사업체	19,045	19,876	56,236	56,364	86.09	85.91
회사법인	2,150	2,291	49,112	50,431	9.72	9.90
회사외법인	253	272	9,311	10,669	1.14	1.18
비법인단체	674	698	2,050	2,121	3.05	3.02

4. 사업체 구분별 분포



사업체구분별	기업체수		종사자수		구성비(%)	
	2004년	2005년	2004년	2005년	2004년	2005년
총계	23,137	22,439	119,585	115,976	100.00	100.00
단독사업체	22,529	21,856	100,435	98,192	83.99	84.67
공장,지사	394	404	10,871	8,738	9.09	7.53
본사	214	179	8,279	9,046	6.92	7.80

5. 종사자 규모별 분포



종사자구분별	사업체수		종사자수		구성비(%)	
	2004년	2005년	2004년	2005년	2004년	2005년
인 천 서 구	23,137	22,439	119,585	115,976	100.00	100.00
1 ~ 4명	17,879	17,505	32,563	31,545	77.27	78.01
5 ~ 9명	3,088	2,660	19,296	17,195	13.35	11.85
10 ~ 19명	1,276	1,380	16,848	18,259	5.51	6.15
20 ~ 49명	624	623	18,509	18,289	2.70	2.78
50 ~ 99명	168	183	11,195	12,304	0.73	0.82
100 ~ 299명	87	77	14,980	13,038	0.38	0.34
300 ~ 499명	11	8	3,826	3,292	0.05	0.04
500 ~ 999명	4	3	2,368	2,054	0.02	0.01
1000명 이상	-	-	-	-	-	-

IV. 통 계 표

Statistical Tables

1. 산업대분류 총괄
 - 1-1. 산업대분류별 총괄
 - 1-2. 종사자규모별 총괄
2. 산업소분류 및 동별 사업체수, 종사자수
3. 산업중분류, 종사자규모 및 동별 사업체수, 종사자수
4. 산업중분류, 사업체구분 및 동별 사업체수, 종사자수
5. 산업중분류, 조직형태 및 동별 사업체수, 종사자수
6. 산업중분류, 종사자 지위 및 동별 종사자수
7. 산업중분류, 대표자 남·여 및 동별 사업체수
8. 산업중분류, 종사자 남·여 및 동별 종사자수

1. 산업대분류별 총괄

Summary tables by Industrial sub-classes

1-1. 산업대분류별 총괄

1-2. 종사자규모별 총괄

1-1. 산업 대분류별 총괄

단위 : 개, 명

산업분류 Industrial Classification	합 계 Total			조직형태별				
	사업체수 Establishments	종사자수 Workers		개 인 Individual Proprietorship		회 사 법 인 Incorporated Company		
		계 Sum	남자 Male	여자 Female	사업체수 Estab.	종사자수 Workers	사업체수 Estab.	종사자수 Workers
TT 전 산 업	22,439	115,976	77,830	38,146	19,150	54,594	2,263	48,557
A 농 업 및 임 업	4	121	80	41	-	-	2	24
B 어 업	-	-	-	-	-	-	-	-
C 광 업	5	30	27	3	-	-	4	26
D 제 조 업	5,676	59,154	45,231	13,923	4,207	22,747	1,466	36,371
E 전기, 가스 및 수도 사업	15	1,427	1,313	114	1	59	4	657
F 건 설 업	387	1,759	1,482	277	265	630	122	1,129
G 도 매 및 소 매 업	4,539	12,546	7,409	5,137	4,165	8,959	372	3,370
H 숙박 및 음식점업	3,470	8,369	2,521	5,848	3,459	8,198	11	171
I 운 수 업	2,706	6,306	5,973	333	2,602	2,910	102	3,376
J 통 신 업	35	559	412	147	23	93	4	240
K 금융 및 보험업	99	1,396	669	727	12	23	37	600
L 부동산업 및 임대업	927	2,185	1,440	745	765	1,180	27	136
M 사업 서비스업	239	2,244	1,644	600	197	586	27	288
N 공공행정, 국방 및 사회보장행정	44	2,027	1,445	582	-	-	-	-
O 교육 서비스업	697	6,523	2,100	4,423	604	2,330	14	363
P 보건 및 사회복지사업	408	2,942	790	2,152	362	1,988	1	4
Q 오락, 문화 및 운동 관련 산업	885	2,450	1,299	1,151	875	1,772	4	638
R 기타공공, 수리 및 개인 서비스업	2,303	5,938	3,995	1,943	1,613	3,119	66	1,164

1-1. Summary Tables by Industrial Sub-classes

Unit : In each, Person

Type of Legal Organization				사업체구분별 Type of Establishment						산업분류 Industrial Classification
회사외법인 Non-business Corp.		비법인 Unincorporated Assn.		단독 Single-Unit Establishment		공장, 지사 Factory, Branch		본사, 본점 Head Office		
사업체수 Estab.	종사자수 Workers	사업체수 Estab.	종사자수 Workers	사업체수 Estab.	종사자수 Workers	사업체수 Estab.	종사자수 Workers	사업체수 Estab.	종사자수 Workers	
320	10,854	706	1,971	21,856	98,192	404	8,738	179	9,046	TT
2	97	-	-	4	121	-	-	-	-	A
-	-	-	-	-	-	-	-	-	-	B
1	4	-	-	4	26	1	4	-	-	C
2	34	1	2	5,424	48,007	132	4,207	120	6,940	D
10	711	-	-	9	1,079	5	161	1	187	E
-	-	-	-	377	1,670	8	67	2	22	F
2	217	-	-	4,428	10,950	86	1,150	25	446	G
-	-	-	-	3,458	8,198	11	169	1	2	H
2	20	-	-	2,662	5,430	32	456	12	420	I
8	226	-	-	33	346	2	213	-	-	J
50	773	-	-	22	105	73	1,086	4	205	K
5	34	130	835	913	2,088	9	61	5	36	L
14	1,368	1	2	225	1,333	12	197	2	714	M
44	2,027	-	-	44	2,027	-	-	-	-	N
70	3,795	9	35	681	6,051	15	468	1	4	O
25	839	20	111	405	2,915	3	27	-	-	P
3	37	3	3	882	2,353	2	91	1	6	Q
82	672	542	983	2,285	5,493	13	381	5	64	R

1-2. 산업 대분류 및 종사자규모별 총괄

단위 : 개, 명

산업분류 Industrial Classification	종사자규모별 Scale of Establishments							
	1 ~ 4명		5 ~ 9명		10 ~ 19명		20 ~ 49명	
	사업체수 Estab.	종사자수 Workers	사업체수 Estab.	종사자수 Workers	사업체수 Estab.	종사자수 Workers	사업체수 Estab.	종사자수 Workers
TT 전 산 업	17,505	31,545	2,660	17,195	1,380	18,259	623	18,289
A 농 업 및 임 업	-	-	1	5	2	36	-	-
B 어 업	-	-	-	-	-	-	-	-
C 광 업	2	6	2	12	1	12	-	-
D 제 조 업	2,716	6,821	1,441	9,497	895	11,985	477	13,951
E 전기, 가스 및 수도 사업	-	-	3	20	2	25	1	40
F 건 설 업	277	524	67	461	30	386	13	388
G 도 매 및 소 매 업	4,006	6,973	359	2,279	138	1,797	29	810
H 숙 박 및 음식 접 업	3,199	6,352	230	1,409	33	395	7	161
I 운 수 업	2,616	2,756	34	224	20	256	11	327
J 통 신 업	20	52	9	54	3	43	1	38
K 금 융 및 보 험 업	21	48	27	206	35	454	12	352
L 부 동 산 업 및 임 대 업	822	1,280	70	412	32	420	3	73
M 사 업 서 비 스 업	163	321	56	359	13	157	2	75
N 공공행정, 국방 및 사회보장행정	7	11	5	41	19	263	5	147
O 교 육 서 비 스 업	459	1,000	118	721	45	580	30	1,024
P 보 건 및 사 회 복 지 사 업	254	795	95	586	43	540	8	248
Q 오락, 문화 및 운동 관련 산업	842	1,492	34	218	4	50	2	57
R 기타 공공, 수리 및 개인 서비스업	2,101	3,114	109	691	65	860	22	598

1-2. Summary Tables by Industrial Sub-classes

Unit : In each, Person

종사자규모별 Scale of Establishments										산업분류 Industrial Classification
50 ~ 99명		100 ~ 299명		300 ~ 499명		500 ~ 999명		1,000명 이상		
사업체수 Estab.	종사자수 Workers	사업체수 Estab.	종사자수 Workers	사업체수 Estab.	종사자수 Workers	사업체수 Estab.	종사자수 Workers	사업체수 Estab.	종사자수 Workers	
183	12,304	77	13,038	8	3,292	3	2,054	-	-	TT
1	80	-	-	-	-	-	-	-	-	A
-	-	-	-	-	-	-	-	-	-	B
-	-	-	-	-	-	-	-	-	-	C
96	6,367	44	7,631	6	2,353	1	549	-	-	D
4	248	5	1,094	-	-	-	-	-	-	E
-	-	-	-	-	-	-	-	-	-	F
5	285	2	402	-	-	-	-	-	-	G
1	52	-	-	-	-	-	-	-	-	H
10	758	15	1,985	-	-	-	-	-	-	I
-	-	2	372	-	-	-	-	-	-	J
3	205	1	131	-	-	-	-	-	-	K
-	-	-	-	-	-	-	-	-	-	L
3	188	-	-	1	444	1	700	-	-	M
5	314	2	446	-	-	1	805	-	-	N
43	2,978	2	220	-	-	-	-	-	-	O
6	447	2	326	-	-	-	-	-	-	P
2	138	-	-	1	495	-	-	-	-	Q
4	244	2	431	-	-	-	-	-	-	R

2. 산업소분류 및 동별 사업체수, 종사자수

Number of Establishments and Workers
by Industrial groups and Provinces

2. 산업소분류 및 동별 사업체수, 종사자수

단위 : 개, 명

산업분류 Industrial Classification	서구 Seo-gu		검암정서동 Geomam greongseo-dong		연희동 Yeonhui-dong		가정1동 Gajeong 1(il)-dong		가정2동 Gajeong 2(i)-dong		산업분류 Industrial Classification
	사업체수 Estab.	종사자수 Workers	사업체수 Estab.	종사자수 Workers	사업체수 Estab.	종사자수 Workers	사업체수 Estab.	종사자수 Workers	사업체수 Estab.	종사자수 Workers	
TT 전 산 업	22,439	115,976	1,188	11,496	2,364	9,883	1,687	4,192	794	1,877	TT 전 산 업
A 농 업 및 임 업	4	121	-	-	1	80	-	-	-	-	A 농 업 및 임 업
01 농 물 재 배 업	2	36	-	-	-	-	-	-	-	-	01 농 물 재 배 업
011 작 물 재 배 업	1	19	-	-	-	-	-	-	-	-	011 작 물 재 배 업
012 축 물 재 배 업	-	-	-	-	-	-	-	-	-	-	012 축 물 재 배 업
013 작 물 재 배 및 축 산 복 합 농 업	-	-	-	-	-	-	-	-	-	-	013 작 물 재 배 및 축 산 복 합 농 업
014 조 경 수 식 재 및 농 업 관 련 서 비 스 업	1	17	-	-	-	-	-	-	-	-	014 조 경 수 식 재 및 농 업 관 련 서 비 스 업
015 수 령 및 관 련 서 비 스 업	-	-	-	-	-	-	-	-	-	-	015 수 령 및 관 련 서 비 스 업
02 임 업	2	85	-	-	1	80	-	-	-	-	02 임 업
020 임 업	2	85	-	-	1	80	-	-	-	-	020 임 업
B 어 업	-	-	-	-	-	-	-	-	-	-	B 어 업
05 어 로 어 업	-	-	-	-	-	-	-	-	-	-	05 어 로 어 업
051 어 로 어 업	-	-	-	-	-	-	-	-	-	-	051 어 로 어 업
052 양 식 어 업 및 어 업 관 련 서 비 스 업	-	-	-	-	-	-	-	-	-	-	052 양 식 어 업 및 어 업 관 련 서 비 스 업
C 광 업	5	30	1	12	-	-	-	-	-	-	C 광 업
10 석 탄, 원 유 및 우 라 늬 광 업	-	-	-	-	-	-	-	-	-	-	10 석 탄, 원 유 및 우 라 늬 광 업
101 석 탄 광 업	-	-	-	-	-	-	-	-	-	-	101 석 탄 광 업
102 원 유, 천연 가스 채 굴 및 관 련 서 비 스 업	-	-	-	-	-	-	-	-	-	-	102 원 유, 천연 가스 채 굴 및 관 련 서 비 스 업
103 우 라 늬 및 토 류 광 업	-	-	-	-	-	-	-	-	-	-	103 우 라 늬 및 토 류 광 업
11 금 속 광 업	-	-	-	-	-	-	-	-	-	-	11 금 속 광 업
111 철 광 업	-	-	-	-	-	-	-	-	-	-	111 철 광 업
112 비 철 금 속 광 업	-	-	-	-	-	-	-	-	-	-	112 비 철 금 속 광 업
12 비금속광물광업:연료용제 외	5	30	1	12	-	-	-	-	-	-	12 비금속광물광업:연료용제 외
121 토 사 석 광 업	4	26	1	12	-	-	-	-	-	-	121 토 사 석 광 업
122 기 타 비금속 광 물 광 업	1	4	-	-	-	-	-	-	-	-	122 기 타 비금속 광 물 광 업
D 제 조 업	5,676	59,154	384	5,572	114	607	106	326	28	81	D 제 조 업
15 음 · 식 료 품 제 조 업	297	1,796	5	32	28	83	25	48	9	13	15 음 · 식 료 품 제 조 업
151 고 기, 과 실, 채 소 및 유 지 가 공 업	49	808	-	-	3	18	-	-	1	1	151 고 기, 과 실, 채 소 및 유 지 가 공 업
152 낙 농 제 품 및 아 이 스 크 리 ヰ 제 조 업	-	-	-	-	-	-	-	-	-	-	152 낙 농 제 품 및 아 이 스 크 리 ヰ 제 조 업
153 곡 물 가 공 품, 전 분 및 사 료 제 조 업	28	371	-	-	3	6	2	4	-	-	153 곡 물 가 공 품, 전 분 및 사 료 제 조 업
154 기 타 식 료 품 제 조 업	220	617	5	32	22	59	23	44	8	12	154 기 타 식 료 품 제 조 업
155 음 료 제 조 업	-	-	-	-	-	-	-	-	-	-	155 음 료 제 조 업
16 담 배 제 조 업	-	-	-	-	-	-	-	-	-	-	16 담 배 제 조 업
160 담 배 제 조 업	-	-	-	-	-	-	-	-	-	-	160 담 배 제 조 업
17 섬 유 제 품 제 조 업	82	575	6	13	5	25	2	5	3	5	17 섬 유 제 품 제 조 업
171 제 사 및 방 직 업	5	114	-	-	-	-	-	-	-	-	171 제 사 및 방 직 업
172 직 물 직 조 업	1	15	-	-	-	-	-	-	-	-	172 직 물 직 조 업

2. Number of Establishments, Workers by Industrial Groups & Dong

Unit : In each, Person

가정3동 Gajeong 3(sam)-dong		신현원창동 Sinhyeonwonchang-dong		석남1동 Seongnam 1(i)-dong		석남2동 Seongnam 2(i)-dong		산업분류 Industrial Classification
사업체수 Estab.	종사자수 Workers	사업체수 Estab.	종사자수 Workers	사업체수 Estab.	종사자수 Workers	사업체수 Estab.	종사자수 Workers	
248	555	1,288	5,815	1,568	4,622	2,070	11,231	TT 전 산 업
-	-	1	17	1	5	-	-	A 농 업 및 임 업
-	-	1	17	-	-	-	-	01 농 물 재 배 업
-	-	-	-	-	-	-	-	011 작 물 재 배 업
-	-	-	-	-	-	-	-	012 축 물 재 배 업
-	-	-	-	-	-	-	-	013 작 물 재 배 및 축 산 복 합 농 업
-	-	1	17	-	-	-	-	014 조 경 수 식 재 및 농 업 관 련 서 비 스 업
-	-	-	-	-	-	-	-	015 수 령 및 관 련 서 비 스 업
-	-	-	-	1	5	-	-	02 임 업
-	-	-	-	1	5	-	-	020 임 업
-	-	-	-	-	-	-	-	B 어 업
-	-	-	-	-	-	-	-	05 어 로 어 업
-	-	-	-	-	-	-	-	051 어 로 어 업
-	-	-	-	-	-	-	-	052 양 식 어 업 및 어 업 관 련 서 비 스 업
-	-	-	-	-	-	-	-	C 광 업
-	-	-	-	-	-	-	-	10 석 탄, 원 유 및 우 라 늬 광 업
-	-	-	-	-	-	-	-	101 석 탄 광 업
-	-	-	-	-	-	-	-	102 원 유, 천연 가스 채 굴 및 관 련 서 비 스 업
-	-	-	-	-	-	-	-	103 우 라 늬 및 토 류 광 업
-	-	-	-	-	-	-	-	11 금 속 광 업
-	-	-	-	-	-	-	-	111 철 광 업
-	-	-	-	-	-	-	-	112 비 철 금 속 광 업
-	-	-	-	-	-	-	-	12 비금속광물광업:연료용제 외
-	-	-	-	-	-	-	-	121 토 사 석 광 업
-	-	-	-	-	-	-	-	122 기 타 비금속 광 물 광 업
3	5	210	2,538	127	621	704	7,098	D 제 조 업
2	2	24	107	31	51	29	90	15 음 · 식 료 품 제 조 업
-	-	4	38	1	5	3	25	151 고 기, 과 실, 채 소 및 유 지 가 공 업
-	-	-	-	-	-	-	-	152 낙 농 제 품 및 아 이 스 크 리 ヰ 제 조 업
-	-	1	1	5	8	2	4	153 곡 물 가 공 품, 전 분 및 사 료 제 조 업
2	2	19	68	25	38	24	61	154 기 타 식 료 품 제 조 업
-	-	-	-	-	-	-	-	155 음 료 제 조 업
-	-	-	-	-	-	-	-	16 담 배 제 조 업
-	-	-	-	-	-	-	-	160 담 배 제 조 업
-	-	4	29	2	2	10	35	17 섬 유 제 품 제 조 업
-	-	-	-	-	-	-	-	171 제 사 및 방 직 업
-	-	-	-	-	-	-	-	172 직 물 직 조 업

2. 산업소분류 및 동별 사업체수, 종사자수

단위 : 개, 명

산업분류 Industrial Classification	석남3동 Seongnam 3(sam)-dong		가좌1동 Gajwa 1(i)-dong		가좌2동 Gajwa 2(i)-dong		가좌3동 Gajwa 3(sam)-dong	
	사업체수 Estab.	종사자수 Workers	사업체수 Estab.	종사자수 Workers	사업체수 Estab.	종사자수 Workers	사업체수 Estab.	종사자수 Workers
TT 전 산 업	607	1,466	2,403	22,414	645	1,722	1,190	9,356
A 농 업 및 임 업	-	-	-	-	-	-	-	-
01 농 물 재 배 업	-	-	-	-	-	-	-	-
011 작 물 재 배 업	-	-	-	-	-	-	-	-
012 축 물 재 배 업	-	-	-	-	-	-	-	-
013 작 물 재 배 및 축 산 복 합 농 업	-	-	-	-	-	-	-	-
014 조 경 수 식 재 및 농 업 관 련 서 비 스 업	-	-	-	-	-	-	-	-
015 수 렷 및 관 련 서 비 스 업	-	-	-	-	-	-	-	-
02 임 업	-	-	-	-	-	-	-	-
020 임 업	-	-	-	-	-	-	-	-
B 어 업	-	-	-	-	-	-	-	-
05 어 로 어 업	-	-	-	-	-	-	-	-
051 어 로 어 업	-	-	-	-	-	-	-	-
052 양 식 어 업 및 어 업 관 련 서 비 스 업	-	-	-	-	-	-	-	-
C 광 업	-	-	1	4	-	-	-	-
10 석 탄, 원 유 및 우 라 늄 광 업	-	-	-	-	-	-	-	-
101 석 탄 광 업	-	-	-	-	-	-	-	-
102 원 유, 천연 가스 채 굴 및 관 련 서 비 스 업	-	-	-	-	-	-	-	-
103 우 라 늄 및 토 류 광 업	-	-	-	-	-	-	-	-
11 금 속 광 업	-	-	-	-	-	-	-	-
111 철 광 업	-	-	-	-	-	-	-	-
112 비 철 금 속 광 업	-	-	-	-	-	-	-	-
12 비 금 속 광 물 광 업: 연 료 용 제 외	-	-	1	4	-	-	-	-
121 토 사 석 광 업	-	-	-	-	-	-	-	-
122 기 타 비 금 속 광 물 광 업	-	-	1	4	-	-	-	-
D 제 조 업	23	82	1,238	17,028	19	38	257	6,516
15 음 · 식 료 품 제 조 업	11	22	25	363	13	21	11	42
151 고 기, 과 실, 채 소 및 유 지 가 공 업	-	-	11	232	-	-	2	22
152 낙 농 제 품 및 아 이 스 크 리姆 제 조 업	-	-	-	-	-	-	-	-
153 곡 물 가 공 품, 전 분 및 사 료 제 조 업	-	-	3	76	2	3	-	-
154 기 타 식 품 제 조 업	11	22	11	55	11	18	9	20
155 음 료 제 조 업	-	-	-	-	-	-	-	-
16 담 배 제 조 업	-	-	-	-	-	-	-	-
160 담 배 제 조 업	-	-	-	-	-	-	-	-
17 섬 유 제 품 제 조 업	1	2	18	186	1	1	8	137
171 제 사 및 방 직 업	-	-	2	12	-	-	1	89
172 직 물 직 조 업	-	-	-	-	-	-	-	-

2. Number of Establishments, Workers by Industrial Groups & Dong

Unit : In each, Person

가좌4동 Gajwa 4(sa)-dong		검단1동 Geomdan-1(i)dong		검단2동 Geomdan-2(i)dong		검단3동 Geomdan-3(sam)dong		산업분류 Industrial Classification
사업체수 Estab.	종사자수 Workers	사업체수 Estab.	종사자수 Workers	사업체수 Estab.	종사자수 Workers	사업체수 Estab.	종사자수 Workers	
858	5,287	3,624	16,578	1,033	4,656	872	4,827	TT 전 산 업
-	-	1	19	-	-	-	-	A 농 업 및 임 업
-	-	1	19	-	-	-	-	01 농 물 재 배 업
-	-	1	19	-	-	-	-	011 작 물 재 배 업
-	-	-	-	-	-	-	-	012 축 물 재 배 업
-	-	-	-	-	-	-	-	013 작 물 재 배 및 축 산 복 합 농 업
-	-	-	-	-	-	-	-	014 조 경 수 식 재 및 농 업 관 련 서 비 스 업
-	-	-	-	-	-	-	-	015 수 렷 및 관 련 서 비 스 업
-	-	-	-	-	-	-	-	02 임 업
-	-	-	-	-	-	-	-	020 임 업
-	-	-	-	-	-	-	-	B 어 업
-	-	-	-	-	-	-	-	05 어 로 어 업
-	-	-	-	-	-	-	-	051 어 로 어 업
-	-	-	-	-	-	-	-	052 양 식 어 업 및 어 업 관 련 서 비 스 업
-	-	3	14	-	-	-	-	C 광 업
-	-	-	-	-	-	-	-	10 석 탄, 원 유 및 우 라 늄 광 업
-	-	-	-	-	-	-	-	101 석 탄 광 업
-	-	-	-	-	-	-	-	102 원 유, 천연 가스 채 굴 및 관 련 서 비 스 업
-	-	-	-	-	-	-	-	103 우 라 늄 및 토 류 광 업
-	-	-	-	-	-	-	-	11 금 속 광 업
-	-	-	-	-	-	-	-	111 철 광 업
-	-	-	-	-	-	-	-	112 비 철 금 속 광 업
-	-	3	14	-	-	-	-	12 비 금 속 광 물 광 업: 연 료 용 제 외
-	-	3	14	-	-	-	-	121 토 사 석 광 업
-	-	-	-	-	-	-	-	122 기 타 비 금 속 광 물 광 업
144	3,068	1,342	9,483	590	3,372	387	2,779	D 제 조 업
10	353	36	306	21	165	17	98	15 음 · 식 료 품 제 조 업
2	154	8	128	9	135	5	50	151 고 기, 과 실, 채 소 및 유 지 가 공 업
-	-	-	-	-	-	-	-	152 낙 농 제 품 및 아 이 스 크 리姆 제 조 업
2	159	5	99	2	5	1	6	153 곡 물 가 공 품, 전 분 및 사 료 제 조 업
6	40	23	79	10	25	11	42	154 기 타 식 품 제 조 업
-	-	-	-	-	-	-	-	155 음 료 제 조 업
-	-	-	-	-	-	-	-	16 담 배 제 조 업
-	-	-	-	-	-	-	-	160 담 배 제 조 업
1	10	10	37	7	57	4	31	17 섬 유 제 품 제 조 업
-	-	-	-	2	13	-	-	171 제 사 및 방 직 업
-	-	-	-	-	-	1	15	172 직 물 직 조 업

2. 산업소분류 및 동별 사업체수, 종사자수

단위 : 개, 명

산업분류 Industrial Classification	서구 Seo-gu		검암정서동 Geomam greongseo-dong		연희동 Yeonhui-dong		가정1동 Gajeong 1(il)-dong		가정2동 Gajeong 2(i)-dong	
	사업체수 Estab.	종사자수 Workers	사업체수 Estab.	종사자수 Workers	사업체수 Estab.	종사자수 Workers	사업체수 Estab.	종사자수 Workers	사업체수 Estab.	종사자수 Workers
173 편조업	10	63	-	-	-	-	-	-	-	-
174 섬유염색 및 가공업	4	35	-	-	-	-	-	-	-	-
179 기타 섬유제품제조업	62	348	6	13	5	25	2	5	3	5
18 봉제의복및모피제품제조업	57	569	1	2	4	5	8	65	2	7
181 봉제의복제조업	57	569	1	2	4	5	8	65	2	7
182 모피가공및모피제품제조업	-	-	-	-	-	-	-	-	-	-
19 가죽, 가방 및 신발제조업	18	119	2	8	1	13	-	-	1	2
191 가죽제조업	-	-	-	-	-	-	-	-	-	-
192 가방, 핸드백 및 기타 가죽제품제조업	4	10	1	2	-	-	-	-	1	2
193 신발제조업	14	109	1	6	1	13	-	-	-	-
20 목재및나무제품제조업:가구제외	426	4,733	18	156	3	13	3	10	1	4
201 제재 및 목재가공업	178	1,829	1	8	1	6	1	1	-	-
202 나무, 코르크 및 조물제품제조업	248	2,904	17	148	2	7	2	9	1	4
21 펄프, 종이 및 종이제품제조업	86	918	5	30	-	-	-	-	1	4
211 펄프, 종이 및 판지제조업	7	126	-	-	-	-	-	-	-	-
212 골판지, 종이용기 및 기타 종이제품제조업	79	792	5	30	-	-	-	-	1	1
22 출판, 인쇄 및 기록매체복제업	63	351	-	-	7	22	2	2	1	2
221 출판업	4	9	-	-	1	5	1	1	-	-
222 인쇄 및 인쇄관련산업	59	342	-	-	6	17	1	1	1	2
223 기록매체복제업	-	-	-	-	-	-	-	-	-	-
23 코크스, 석유정제품 및 핵연료제조업	6	431	1	4	-	-	-	-	-	-
231 코크스 및 관련제품제조업	-	-	-	-	-	-	-	-	-	-
232 석유정제품제조업	6	431	1	4	-	-	-	-	-	-
233 핵연료가공업	-	-	-	-	-	-	-	-	-	-
24 화합물 및 화학제품제조업	121	1,688	6	55	2	6	-	-	-	-
241 기초화합물제조업	56	699	5	50	2	6	-	-	-	-
242 의약품제조업	2	7	-	-	-	-	-	-	-	-
243 기타화학제품제조업	63	982	1	5	-	-	-	-	-	-
244 화학섬유제조업	-	-	-	-	-	-	-	-	-	-
25 고무 및 플라스틱 제품제조업	321	3,651	10	163	3	24	2	9	1	1
251 고무제품제조업	57	488	3	24	-	-	-	-	1	1
252 플라스틱 제품제조업	264	3,163	7	139	3	24	2	9	-	-
26 비금속광물제품제조업	141	1,783	17	302	4	36	-	-	-	-
261 유리 및 유리제품제조업	36	468	4	17	-	-	-	-	-	-
262 도자기 및 기타 요업제품제조업	25	383	7	251	1	1	-	-	-	-
263 시멘트, 석회, 플라스틱 및 그 제품제조업	39	542	4	22	2	23	-	-	-	-
269 기타 비금속광물제품제조업	41	390	2	12	1	12	-	-	-	-
27 제1차금속산업	252	4,104	87	2,022	-	-	1	5	-	-
271 제1차철강산업	81	1,000	16	254	-	-	1	5	-	-
272 제1차비철금속산업	66	874	18	251	-	-	-	-	-	-
273 금속주조업	105	2,230	53	1,517	-	-	-	-	-	-
28 조립금속제품제조업:기계및가구제외	1,329	9,941	78	691	12	85	18	47	1	1
281 구조용금속제품, 탱크 및 증기발생기 제조업	326	2,135	29	189	8	63	13	20	1	1

2. Number of Establishments, Workers by Industrial Groups & Dong

Unit : In each, Person

가정3동 Gajeong 3(sam)-dong		신현원창동 Sinhyeonwonchang-dong		석남1동 Seongnam 1(i)-dong		석남2동 Seongnam 2(i)-dong		산업분류 Industrial Classification
사업체수 Estab.	종사자수 Workers	사업체수 Estab.	종사자수 Workers	사업체수 Estab.	종사자수 Workers	사업체수 Estab.	종사자수 Workers	
-	-	-	-	-	-	4	15	173 편조업
-	-	1	11	-	-	1	5	174 섬유염색 및 가공업
-	-	3	18	2	2	5	15	179 기타 섬유제품제조업
-	-	7	25	4	46	14	73	18 봉제의복및모피제품제조업
-	-	7	25	4	46	14	73	181 봉제의복제조업
-	-	-	-	-	-	-	-	182 모피가공및모피제품제조업
-	-	2	31	1	1	2	6	19 가죽, 가방 및 신발제조업
-	-	-	-	-	-	-	-	191 가죽제조업
-	-	-	-	-	-	-	-	192 가방, 핸드백 및 기타 가죽제품제조업
-	-	2	31	1	1	1	4	193 신발제조업
-	-	12	164	17	109	57	739	20 목재및나무제품제조업:가구제외
-	-	6	126	5	51	29	244	201 제재 및 목재가공업
-	-	6	38	12	58	28	495	202 나무, 코르크 및 조물제품제조업
-	-	1	22	1	4	4	18	21 펄프, 종이 및 종이제품제조업
-	-	-	-	-	-	-	5	211 펄프, 종이 및 판지제조업
-	-	1	22	1	4	3	13	212 골판지, 종이용기 및 기타 종이제품제조업
-	-	4	13	1	2	9	55	22 출판, 인쇄 및 기록매체복제업
-	-	-	-	-	-	-	-	221 출판업
-	-	4	13	1	2	9	55	222 인쇄 및 인쇄관련산업
-	-	-	-	-	-	-	-	223 기록매체복제업
-	-	2	394	-	-	2	21	23 코크스, 석유정제품 및 핵연료제조업
-	-	-	-	-	-	-	-	231 코크스 및 관련제품제조업
-	-	2	394	-	-	2	21	232 석유정제품제조업
-	-	-	-	-	-	-	-	233 핵연료가공업
-	-	5	58	2	25	17	233	24 화합물 및 화학제품제조업
-	-	2	40	1	1	8	168	241 기초화합물제조업
-	-	-	-	-	-	1	3	242 의약품제조업
-	-	3	18	1	24	8	62	243 기타화학제품제조업
-	-	-	-	-	-	-	-	244 화학섬유제조업
-	-	2	21	3	31	35	361	25 고무 및 플라스틱 제품제조업
-	-	1	8	2	4	10	138	251 고무제품제조업
-	-	1	13	1	27	25	223	252 플라스틱 제품제조업
-	-	8	116	1	1	14	137	26 비금속광물제품제조업
-	-	-	-	1	1	3	9	261 유리 및 유리제품제조업
-	-	-	-	-	-	-	-	262 도자기 및 기타 요업제품제조업
-	-	4	78	-	-	4	86	263 시멘트, 석회, 플라스틱 및 그 제품제조업
-	-	4	38	-	-	7	42	269 기타 비금속광물제품제조업
-	-	5	74	4	27	18	218	27 제1차금속산업
-	-	1	2	1	6	5	39	271 제1차철강산업
-	-	3	69	3	21	8	129	272 제1차비철금속산업
-	-	1	3	-	-	5	50	273 금속주조업
1	3	45	357	15	82	198	1,667	28 조립금속제품제조업:기계및가구제외
-	-	6	16	3	3	9	125	281 구조용금속제품, 탱크 및 증기발생기 제조업

2. 산업소분류 및 동별 사업체수, 종사자수

단위 : 개, 명

산업분류 Industrial Classification	석남3동 Seongnam 3(sam)-dong		가좌1동 Gajwa 1(il)-dong		가좌2동 Gajwa 2(i)-dong		가좌3동 Gajwa 3(sam)-dong	
	사업체수 Estab.	종사자수 Workers	사업체수 Estab.	종사자수 Workers	사업체수 Estab.	종사자수 Workers	사업체수 Estab.	종사자수 Workers
173 편 조 업	-	-	2	8	-	-	1	11
174 섬유염색 및 가공업	-	-	-	-	-	-	-	-
179 기타 섬유제품제조업	1	2	14	166	1	1	6	37
18 봉제의복및모피제품제조업	-	-	8	108	-	-	7	226
181 봉제의복제조업	-	-	8	108	-	-	7	226
182 모피가공및모피제품제조업	-	-	-	-	-	-	-	-
19 가죽, 가방 및 신발제조업	-	-	3	18	-	-	-	-
191 가죽제조업	-	-	-	-	-	-	-	-
192 가방, 핸드백 및 기타 가죽제품제조업	-	-	1	4	-	-	-	-
193 신발제조업	-	-	2	14	-	-	-	-
20 목재및나무제품제조업:가구제외	-	-	100	1,883	-	-	5	101
201 제재 및 목재가공업	-	-	53	675	-	-	1	14
202 나무, 코르크 및 조물제품제조업	-	-	47	1,208	-	-	4	87
21 펄프, 종이 및 종이제품제조업	-	-	7	243	-	-	1	30
211 펄프, 종이 및 판지제조업	-	-	-	-	-	-	-	-
212 골판지, 종이용기 및 기타 종이제품제조업	-	-	7	243	-	-	1	30
22 출판, 인쇄 및 기록매체복제업	-	-	12	81	-	-	2	2
221 출판업	-	-	1	2	-	-	1	1
222 인쇄 및 인쇄관련산업	-	-	11	79	-	-	1	1
223 기록매체복제업	-	-	-	-	-	-	-	-
23 코크스, 석유정제품 및 핵연료제조업	-	-	-	-	-	-	-	-
231 코크스 및 관련제품제조업	-	-	-	-	-	-	-	-
232 석유정제품제조업	-	-	-	-	-	-	-	-
233 핵연료가공업	-	-	-	-	-	-	-	-
24 화합물 및 화학제품제조업	-	-	14	205	-	-	9	462
241 기초화합물제조업	-	-	7	131	-	-	2	152
242 의약품제조업	-	-	-	-	-	-	-	-
243 기타화학제품제조업	-	-	7	74	-	-	7	310
244 화학섬유제조업	-	-	-	-	-	-	-	-
25 고무 및 플라스틱 제품제조업	-	-	50	734	1	1	19	411
251 고무제품제조업	-	-	7	107	-	-	2	5
252 플라스틱 제품제조업	-	-	43	627	1	1	17	405
26 비금속광물제품제조업	-	-	21	566	-	-	7	119
261 유리 및 유리제품제조업	-	-	6	325	-	-	2	27
262 도자기 및 기타 요업제품제조업	-	-	3	34	-	-	3	63
263 시멘트, 석회, 플라스틱 및 그 제품제조업	-	-	7	174	-	-	1	18
269 기타 비금속광물제품제조업	-	-	5	33	-	-	1	11
27 제1차금속산업	-	-	31	918	-	-	7	141
271 제1차철강산업	-	-	12	446	-	-	2	15
272 제1차비철금속산업	-	-	11	110	-	-	4	122
273 금속주조업	-	-	8	362	-	-	1	4
28 조립금속제품제조업:기계및가구제외	4	13	314	2,432	2	3	42	555
281 구조용금속제품, 탭 및 증기 발생기 제조업	1	1	26	120	1	2	4	20

2. Number of Establishments, Workers by Industrial Groups & Dong

Unit : In each, Person

가좌4동 Gajwa 4(sa)-dong		검단1동 Geomdan-1(i)-dong		검단2동 Geomdan-2(i)-dong		검단3동 Geomdan-3(sam)-dong		산업분류 Industrial Classification
사업체수 Estab.	종사자수 Workers	사업체수 Estab.	종사자수 Workers	사업체수 Estab.	종사자수 Workers	사업체수 Estab.	종사자수 Workers	
-	-	2	8	1	21	-	-	173 편 조 업
-	-	1	3	1	16	-	-	174 섬유염색 및 가공업
1	10	7	26	3	7	3	16	179 기타 섬유제품제조업
-	-	1	1	-	-	1	11	18 봉제의복및모피제품제조업
-	-	1	1	-	-	1	11	181 봉제의복제조업
-	-	-	-	-	-	-	-	182 모피가공및모피제품제조업
-	-	3	30	3	10	-	-	19 가죽, 가방 및 신발제조업
-	-	-	-	-	-	-	-	191 가죽제조업
-	-	-	-	-	-	-	-	192 가방, 핸드백 및 기타 가죽제품제조업
-	-	3	30	3	10	-	-	193 신발제조업
8	70	164	1,238	32	181	6	65	20 목재및나무제품제조업:가구제외
5	53	67	557	9	94	-	-	201 제재 및 목재가공업
3	17	97	681	23	87	6	65	202 나무, 코르크 및 조물제품제조업
-	-	33	323	10	44	23	203	21 펄프, 종이 및 종이제품제조업
-	-	5	103	-	-	1	18	211 펄프, 종이 및 판지제조업
-	-	28	220	10	44	22	185	212 골판지, 종이용기 및 기타 종이제품제조업
-	-	7	77	3	27	15	68	22 출판, 인쇄 및 기록매체복제업
-	-	-	-	-	-	-	-	221 출판업
-	-	7	77	3	27	15	68	222 인쇄 및 인쇄관련산업
-	-	-	-	-	-	-	-	223 기록매체복제업
-	-	1	12	-	-	-	-	23 코크스, 석유정제품 및 핵연료제조업
-	-	-	-	-	-	-	-	231 코크스 및 관련제품제조업
-	-	1	12	-	-	-	-	232 석유정제품제조업
-	-	-	-	-	-	-	-	233 핵연료가공업
5	225	36	274	14	52	11	93	24 화합물 및 화학제품제조업
1	23	24	114	4	14	-	-	241 기초화합물제조업
-	-	-	-	-	-	1	4	242 의약품제조업
4	202	12	160	10	38	10	89	243 기타화학제품제조업
-	-	-	-	-	-	-	-	244 화학섬유제조업
12	563	90	650	52	349	41	333	25 고무 및 플라스틱 제품제조업
1	33	14	64	8	55	8	48	251 고무제품제조업
11	530	76	586	44	294	33	285	252 플라스틱 제품제조업
2	156	45	255	15	60	7	35	26 비금속광물제품제조업
1	4	11	43	7	40	1	2	261 유리 및 유리제품제조업
-	-	8	26	1	2	2	6	262 도자기 및 기타 요업제품제조업
-	-	12	118	4	11	1	12	263 시멘트, 석회, 플라스틱 및 그 제품제조업
1	152	14	68	3	7	3	15	269 기타 비금속광물제품제조업
3	69	52	314	29	153	15	163	27 제1차금속산업
-	-	23	125	11	53	9	55	271 제1차철강산업
2	28	5	35	9	55	3	54	272 제1차비철금속산업
1	41	24	154	9	45	3	54	273 금속주조업
43	552	321	2,156	140	731	95	566	28 조립금속제품제조업:기계및가구제외
6	16	142	1,031	46	299	31	229	281 구조용금속제품, 탭 및 증기 발생기 제조업

2. 산업소분류 및 동별 사업체수, 종사자수

단위 : 개, 명

산업분류 Industrial Classification	서구 Seo-gu		검암정서동 Geomam greongseo-dong		연희동 Yeonhui-dong		가정1동 Gajeong 1(il)-dong		가정2동 Gajeong 2(i)-dong		산업분류 Industrial Classification
	사업체수 Estab.	종사자수 Workers	사업체수 Estab.	종사자수 Workers	사업체수 Estab.	종사자수 Workers	사업체수 Estab.	종사자수 Workers	사업체수 Estab.	종사자수 Workers	
289 기타조립금속제품제조및금속처리업	1,003	7,806	49	502	4	22	5	27	-	-	289 기타조립금속제품제조및금속처리업
29 기타기계및장비제조업	1,068	11,612	96	1,413	9	66	5	14	1	2	29 기타기계및장비제조업
291 일반목적용기계제조업	467	4,761	50	815	4	54	1	1	-	-	291 일반목적용기계제조업
292 가공용기계제조업	146	876	11	78	-	-	1	6	-	-	292 가공용기계제조업
293 기타특수목적용기계제조업	391	4,936	31	442	5	12	3	7	1	2	293 기타특수목적용기계제조업
294 무기및총포탄제조업	1	1	-	-	-	-	-	-	-	-	294 무기및총포탄제조업
295 기타가정용기구제조업	63	1,039	4	78	-	-	-	-	-	-	295 기타가정용기구제조업
30 컴퓨터및사무용기기제조업	29	533	2	21	2	42	-	-	-	-	30 컴퓨터및사무용기기제조업
300 컴퓨터및사무용기기제조업	29	533	2	21	2	42	-	-	-	-	300 컴퓨터및사무용기기제조업
31 기타전기및전기변환장치제조업	240	2,359	18	144	12	58	10	16	1	2	31 기타전기및전기변환장치제조업
311 전동기,발전기및전기변환장치제조업	55	638	8	112	1	8	1	2	1	2	311 전동기,발전기및전기변환장치제조업
312 전기공급및전기기계장치제조업	82	1,006	2	6	3	12	-	-	-	-	312 전기공급및전기기계장치제조업
313 절연선및케이블제조업	16	119	1	1	1	15	-	-	-	-	313 절연선및케이블제조업
314 축전지및일차전지제조업	1	7	-	-	-	-	-	-	-	-	314 축전지및일차전지제조업
315 전구및조명장치제조업	64	242	6	16	5	15	9	14	-	-	315 전구및조명장치제조업
319 기타전기장비제조업	22	347	1	9	2	8	-	-	-	-	319 기타전기장비제조업
32 전자부품,영상,음향및통신장비제조업	428	6,347	5	33	6	46	10	59	3	37	32 전자부품,영상,음향및통신장비제조업
321 반도체및기타전자부품제조업	324	4,720	1	4	2	12	5	31	2	13	321 반도체및기타전자부품제조업
322 통신기기및방송장비제조업	49	1,068	3	21	4	34	1	3	1	24	322 통신기기및방송장비제조업
323 방송수신기및기타영상음향기기제조업	55	559	1	8	-	-	4	25	-	-	323 방송수신기및기타영상음향기기제조업
33 의료,정밀,광학기및시계제조업	71	678	1	4	1	14	1	2	-	-	33 의료,정밀,광학기및시계제조업
331 의료용기기제조업	23	226	-	-	-	-	-	-	-	-	331 의료용기기제조업
332 측정시험해탈기타정밀기계·광학기계의외	29	153	-	-	1	14	1	2	-	-	332 측정시험해탈기타정밀기계·광학기계의외
333 안경,사진기및기타광학기제조업	12	266	1	4	-	-	-	-	-	-	333 안경,사진기및기타광학기제조업
334 시계및시계부품제조업	7	33	-	-	-	-	-	-	-	-	334 시계및시계부품제조업
34 자동차및트레일러제조업	135	1,805	12	359	2	25	4	7	-	-	34 자동차및트레일러제조업
341 자동차용엔진및자동차제조업	-	-	-	-	-	-	-	-	-	-	341 자동차용엔진및자동차제조업
342 자동차차체및트레일러제조업	15	117	1	18	-	-	-	-	-	-	342 자동차차체및트레일러제조업
343 자동차부품제조업	120	1,688	11	341	2	25	4	7	-	-	343 자동차부품제조업
35 기타운송장비제조업	11	169	1	3	-	-	-	-	-	-	35 기타운송장비제조업
351 선박및보트건조업	3	106	-	-	-	-	-	-	-	-	351 선박및보트건조업
352 철도장비제조업	4	49	1	3	-	-	-	-	-	-	352 철도장비제조업
353 항공기,우주선및부품제조업	-	-	-	-	-	-	-	-	-	-	353 항공기,우주선및부품제조업
359 그외기타운송장비제조업	4	14	-	-	-	-	-	-	-	-	359 그외기타운송장비제조업
36 가구및기타제품제조업	458	4,633	7	41	13	44	15	37	3	4	36 가구및기타제품제조업
361 가구제조업	314	2,999	6	30	3	12	4	11	-	-	361 가구제조업
369 기타제품제조업	144	1,634	1	11	10	32	11	26	3	4	369 기타제품제조업
37 재생용가공원료생산업	37	359	6	76	-	-	-	-	-	-	37 재생용가공원료생산업
371 재생용금속가공원료생산업	15	181	5	75	-	-	-	-	-	-	371 재생용금속가공원료생산업
372 재생용비금속가공원료생산업	22	178	1	1	-	-	-	-	-	-	372 재생용비금속가공원료생산업
E 전기,가스및수도사업	15	1,427	5	477	3	160	1	59	-	-	E 전기,가스및수도사업
40 전기,가스및증기업	13	1,331	5	477	1	64	1	59	-	-	40 전기,가스및증기업

2. Number of Establishments, Workers by Industrial Groups & Dong

Unit : In each, Person

가정3동 Gajeong 3(sam)-dong		신현원창동 Sinhyeonwonchang-dong		석남1동 Seongnam 1(i)-dong		석남2동 Seongnam 2(i)-dong		산업분류 Industrial Classification
사업체수 Estab.	종사자수 Workers	사업체수 Estab.	종사자수 Workers	사업체수 Estab.	종사자수 Workers	사업체수 Estab.	종사자수 Workers	
1	3	39	341	12	79	189	1,542	289 기타조립금속제품제조및금속처리업
-	-	23	157	13	99	80	742	29 기타기계및장비제조업
-	-	14	92	5	21	30	310	291 일반목적용기계제조업
-	-	-	-	2	6	19	110	292 가공용기계제조업
-	-	9	65	6	72	28	271	293 기타특수목적용기계제조업
-	-	-	-	-	-	-	-	294 무기및총포탄제조업
-	-	-	-	-	-	3	51	295 기타가정용기구제조업
-	-	2	47	-	-	3	15	30 컴퓨터및사무용기기제조업
-	-	2	47	-	-	3	15	300 컴퓨터및사무용기기제조업
-	-	14	175	6	27	29	335	31 기타전기및전기변환장치제조업
-	-	3	22	1	11	8	55	311 전동기,발전기및전기변환장치제조업
-	-	7	123	-	9	175	175	312 전기공급및전기기계장치제조업
-	-	-	-	1	8	-	-	313 절연선및케이블제조업
-	-	-	-	-	-	1	7	314 축전지및일차전지제조업
-	-	3	5	4	8	7	33	315 전구및조명장치제조업
-	-	1	25	-	4	65	65	319 기타전기장비제조업
-	-	27	409	11	73	120	1,453	32 전자부품,영상,음향및통신장비제조업
-	-	18	326	4	11	95	1,264	321 반도체및기타전자부품제조업
-	-	-	-	2	18	6	43	322 통신기기및방송장비제조업
-	-	9	83	5	44	19	146	323 방송수신기및기타영상음향기기제조업
-	-	3	27	3	11	12	135	33 의료,정밀,광학기및시계제조업
-	-	1	6	-	6	97	97	331 의료용기기제조업
-	-	2	21	3	11	5	35	332 측정시험해탈기타정밀기계·광학기계의외
-	-	-	-	-	-	1	3	333 안경,사진기및기타광학기제조업
-	-	-	-	-	-	-	-	334 시계및시계부품제조업
-	-	7	99	-	-	15	235	34 자동차및트레일러제조업
-	-	-	-	-	-	-	-	341 자동차용엔진및자동차제조업
-	-	1	25	-	-	-	-	342 자동차차체및트레일러제조업
-	-	6	74	-	-	15	235	343 자동차부품제조업
-	-	1	86	-	-	2	21	35 기타운송장비제조업
-	-	1	86	-	-	1	18	351 선박및보트건조업
-	-	-	-	-	-	-	-	352 철도장비제조업
-	-	-	-	-	-	-	-	353 항공기,우주선및부품제조업
-	-	-	-	-	-	1	3	359 그외기타운송장비제조업
-	-	11	92	12	30	32	458	36 가구및기타제품제조업
-	-	5	55	2	12	19	190	361 가구제조업
-	-	6	37	10	18	13	268	369 기타제품제조업
-	-	1	35	-	-	2	51	37 재생용가공원료생산업
-	-	1	35	-	-	1	45	371 재생용금속가공원료생산업
-	-	-	-	-	-	1	6	372 재생용비금속가공원료생산업
-	-	2	456	-	-	-	-	E 전기,가스및수도사업
-	-	2	456	-	-	-	-	40 전기,가스및증기업

2. 산업소분류 및 동별 사업체수, 종사자수

단위 : 개, 명

산업분류 Industrial Classification	석남3동 Seongnam 3(sam)-dong		가좌1동 Gajwa 1(il)-dong		가좌2동 Gajwa 2(i)-dong		가좌3동 Gajwa 3(sam)-dong	
	사업체수 Estab.	종사자수 Workers	사업체수 Estab.	종사자수 Workers	사업체수 Estab.	종사자수 Workers	사업체수 Estab.	종사자수 Workers
289 기타조립금속제품제조및금속처리업	3	12	288	2,312	1	1	38	535
29 기타기계및장비제조업	1	7	229	3,477	-	-	65	1,814
291 일반목적용기계제조업	1	7	73	810	-	-	16	452
292 가공작기계제조업	-	-	37	323	-	-	7	73
293 기타특수목적용기계제조업	-	-	106	2,203	-	-	21	724
294 무기및총포탄제조업	-	-	-	-	-	-	-	-
295 기타가정용기구제조업	-	-	13	141	-	-	21	565
30 컴퓨터및사무용기기제조업	-	-	11	150	-	-	2	220
300 컴퓨터및사무용기기제조업	-	-	11	150	-	-	2	220
31 기타전기제및전기변환장치제조업	2	15	57	588	-	-	15	444
311 전동기,발전기및전기변환장치제조업	-	-	14	178	-	-	3	66
312 전기공급및전기제어장치제조업	-	-	26	290	-	-	8	201
313 절연선및케이블제조업	-	-	2	11	-	-	2	18
314 축전지및일차전지제조업	-	-	-	-	-	-	-	-
315 전구및조명장치제조업	2	15	11	62	-	-	-	-
319 기타전기장비제조업	-	-	4	47	-	-	2	159
32 전자부품,영상,음향및통신장비제조업	1	10	197	3,168	1	11	22	819
321 반도체및기타전자부품제조업	1	10	173	2,791	1	11	10	147
322 통신기기및방송장비제조업	-	-	15	313	-	-	9	535
323 방송수신기및기타영상음향기기제조업	-	-	9	64	-	-	3	137
33 의료,정밀,광학기및시계제조업	-	-	25	152	-	-	9	213
331 의료용기기제조업	-	-	11	84	-	-	2	18
332 측정시험해탈기타정밀기계·광학기계의외	-	-	8	33	-	-	3	16
333 안경,사진기및기타광학기제조업	-	-	4	21	-	-	4	179
334 시계및시계부품제조업	-	-	2	14	-	-	-	-
34 자동차및트레일러제조업	-	-	35	513	-	-	9	238
341 자동차용엔진및자동차제조업	-	-	-	-	-	-	-	-
342 자동차차체및트레일러제조업	-	-	1	7	-	-	-	-
343 자동차부품제조업	-	-	34	506	-	-	9	238
35 기타운송장비제조업	-	-	2	8	-	-	-	-
351 선박및보트건조업	-	-	-	-	-	-	-	-
352 철도장비제조업	-	-	-	-	-	-	-	-
353 항공기,우주선및부품제조업	-	-	-	-	-	-	-	-
359 그외기타운송장비제조업	-	-	2	8	-	-	-	-
36 가구및기타제품제조업	3	13	79	1,235	1	1	17	542
361 가구제조업	-	-	59	679	-	-	8	244
369 기타제품제조업	3	13	20	556	1	1	9	298
37 재생용가공원료생산업	-	-	-	-	-	-	-	-
371 재생용금속가공원료생산업	-	-	-	-	-	-	-	-
372 재생용비금속가공원료생산업	-	-	-	-	-	-	-	-
E 전기,가스및수도사업	-	-	1	187	-	-	-	-
40 전기,가스및증기업	-	-	1	187	-	-	-	-

2. Number of Establishments, Workers by Industrial Groups & Dong

Unit : In each, Person

산업분류 Industrial Classification	가좌4동 Gajwa 4(sa)-dong		검단1동 Geomdan-1(i)dong		검단2동 Geomdan-2(i)dong		검단3동 Geomdan-3(sam)dong	
	사업체수 Estab.	종사자수 Workers	사업체수 Estab.	종사자수 Workers	사업체수 Estab.	종사자수 Workers	사업체수 Estab.	종사자수 Workers
289 기타조립금속제품제조및금속처리업	37	536	179	1,125	94	432	64	337
29 기타기계및장비제조업	34	395	290	2,078	137	695	85	653
291 일반목적용기계제조업	11	133	141	1,229	76	463	45	374
292 가공작기계제조업	5	56	50	174	7	25	7	25
293 기타특수목적용기계제조업	15	117	84	585	53	202	29	233
294 무기및총포탄제조업	1	1	-	-	-	-	-	-
295 기타가정용기구제조업	2	88	15	90	1	5	4	21
30 컴퓨터및사무용기기제조업	-	-	4	24	2	13	1	30
300 컴퓨터및사무용기기제조업	-	-	4	24	2	13	1	300
31 기타전기제및전기변환장치제조업	4	42	30	175	24	179	18	159
311 전동기,발전기및전기변환장치제조업	2	5	1	21	7	109	5	47
312 전기공급및전기제어장치제조업	-	-	16	103	5	9	6	87
313 절연선및케이블제조업	2	37	3	16	1	4	3	9
314 축전지및일차전지제조업	-	-	-	-	-	-	-	-
315 전구및조명장치제조업	-	-	6	17	10	54	1	3
319 기타전기장비제조업	-	-	4	18	1	3	3	13
32 전자부품,영상,음향및통신장비제조업	5	79	10	97	4	16	6	37
321 반도체및기타전자부품제조업	2	49	6	29	1	6	3	16
322 통신기기및방송장비제조업	2	28	2	32	2	8	2	9
323 방송수신기및기타영상음향기기제조업	1	2	2	36	1	2	1	12
33 의료,정밀,광학기및시계제조업	2	59	4	14	5	25	5	22
331 의료용기기제조업	-	-	1	4	2	17	-	-
332 측정시험해탈기타정밀기계·광학기계의외	-	-	1	2	2	6	3	13
333 안경,사진기및기타광학기제조업	2	59	-	-	-	-	-	-
334 시계및시계부품제조업	-	-	2	8	1	2	2	9
34 자동차및트레일러제조업	4	47	24	178	14	61	9	43
341 자동차용엔진및자동차제조업	-	-	-	-	-	-	-	-
342 자동차차체및트레일러제조업	-	-	8	48	1	2	3	17
343 자동차부품제조업	4	47	16	130	13	59	6	26
35 기타운송장비제조업	1	11	3	37	1	3	-	-
351 선박및보트건조업	-	-	1	2	-	-	-	-
352 철도장비제조업	1	11	2	35	-	-	-	-
353 항공기,우주선및부품제조업	-	-	-	-	-	-	-	-
359 그외기타운송장비제조업	-	-	-	-	1	3	-	-
36 가구및기타제품제조업	9	373	163	1,069	67	500	26	194
361 가구제조업	6	358	131	859	51	424	20	125
369 기타제품제조업	3	15	32	210	16	76	6	69
37 재생용가공원료생산업	1	4	15	138	10	51	2	4
371 재생용금속가공원료생산업	1	4	4	14	2	6	1	2
372 재생용비금속가공원료생산업	-	-	11	124	8	45	1	2
E 전기,가스및수도사업	2	74	1	14	-	-	-	-
40 전기,가스및증기업	2	74	1	14	-	-	-	-

2. 산업소분류 및 동별 사업체수, 종사자수

단위 : 개, 명

산업분류 Industrial Classification	서구 Seo-gu		검암정서동 Geomam greongseo-dong		연희동 Yeonhui-dong		가정1동 Gajeong 1(il)-dong		가정2동 Gajeong 2(i)-dong	
	사업체수 Estab.	종사자수 Workers	사업체수 Estab.	종사자수 Workers	사업체수 Estab.	종사자수 Workers	사업체수 Estab.	종사자수 Workers	사업체수 Estab.	종사자수 Workers
	401 전기기업	6	1,040	2	451	1	64	-	-	-
402 가스제조및배관공급업	7	291	3	26	-	-	1	59	-	-
403 증기및온수공급업	-	-	-	-	-	-	-	-	-	-
41 수도사업	2	96	-	-	2	96	-	-	-	-
410 수도사업	2	96	-	-	2	96	-	-	-	-
F 건설업	387	1,759	20	157	65	409	44	165	10	30
45 종합건설업	68	487	5	30	22	212	1	3	1	8
451 토목건설업	31	231	1	2	12	125	-	-	1	8
452 건물건설업	37	256	4	28	10	87	1	3	-	-
46 전문직별공사업	319	1,272	15	127	43	197	43	162	9	22
461 토목시설물및건축관련전문공사업	42	357	2	8	7	55	5	63	1	1
462 건물설비설치공사업	84	236	2	9	7	51	13	17	1	1
463 전기및통신공사업	40	303	4	90	7	23	7	53	1	4
464 건축마무리공사업	127	304	1	1	18	48	16	27	6	16
465 건설장비운영업	26	72	6	19	4	20	2	2	-	-
G 도매및소매업	4,539	12,546	231	1,022	505	1,342	418	1,032	200	423
50 자동차판매및차량연료소매업	240	1,251	28	170	32	179	21	81	8	49
501 자동차판매업	18	211	1	17	5	63	1	14	-	-
502 자동차부품및부속품판매업	119	321	9	26	17	29	13	22	2	4
503 이륜자동차및부품판매업	7	13	1	2	-	-	2	4	-	-
504 차량용연료소매업	96	706	17	125	10	87	5	41	6	45
51 도매및상품증개업	949	4,140	77	568	112	334	51	160	11	24
511 상품증개업	7	51	-	-	2	12	-	-	-	-
512 산업용농축산물및산동물도매업	15	33	6	14	4	5	1	2	1	2
513 음·식료품및담배도매업	154	842	10	71	25	104	9	44	2	5
514 가정용품도매업	106	470	4	12	21	65	5	21	2	4
515 건축자재및철물도매업	236	786	14	62	31	91	11	36	1	3
516 금속광물및1차금속제품도매업	66	337	9	53	2	4	9	16	1	3
517 기타산업용중간재및재생재료도매업	272	1,259	26	307	17	36	10	24	1	2
518 기계장비및관련용품도매업	87	345	7	44	8	14	6	17	2	4
519 기타도매업	6	17	1	5	2	3	-	-	1	1
52 소매업자동차제외	3,350	7,155	126	284	361	829	346	791	181	350
521 종합소매업	729	1,755	41	91	71	220	66	123	32	84
522 음·식료품및담배소매업	577	1,082	12	25	47	95	63	123	26	46
523 의약품,의료용기구및화장품소매업	188	447	6	9	24	70	17	43	15	40
524 섬유,의복,신발및가죽제품소매업	562	855	12	18	51	94	70	122	48	57
525 가전제품,가구및가정용품소매업	297	773	6	19	35	88	29	80	10	22
526 기타상품전문소매업	890	1,556	46	96	116	191	86	180	47	83
527增高품소매업	41	65	-	-	8	14	8	11	2	2
528무점포소매업	66	622	3	26	9	57	7	109	1	16
H 숙박및음식점업	3,470	8,369	111	332	525	1,469	349	738	122	278

2. Number of Establishments, Workers by Industrial Groups & Dong

Unit : In each, Person

가정3동 Gajeong 3(sam)-dong		신현원창동 Sinhyeonwonchang-dong		석남1동 Seongnam 1(i)-dong		석남2동 Seongnam 2(i)-dong		산업분류 Industrial Classification
사업체수 Estab.	종사자수 Workers	사업체수 Estab.	종사자수 Workers	사업체수 Estab.	종사자수 Workers	사업체수 Estab.	종사자수 Workers	
-	-	2	456	-	-	-	-	
-	-	-	-	-	-	-	-	402 가스제조및배관공급업
-	-	-	-	-	-	-	-	403 증기및온수공급업
-	-	-	-	-	-	-	-	41 수도사업
-	-	-	-	-	-	-	-	410 수도사업
2	2	15	47	43	108	49	152	F 건설업
-	-	2	9	7	39	2	17	45 종합건설업
-	-	2	9	1	3	2	17	451 토목건설업
-	-	-	-	6	36	-	-	452 건물건설업
2	2	13	38	36	69	47	135	46 전문직별공사업
-	-	-	-	1	1	2	10	461 토목시설물및건축관련전문공사업
-	-	6	7	16	28	21	46	462 건물설비설치공사업
-	-	1	21	2	11	2	12	463 전기및통신공사업
2	2	5	7	17	29	22	67	464 건축마무리공사업
-	-	1	3	-	-	-	-	465 건설장비운영업
37	54	321	728	336	797	446	1,077	G 도매및소매업
-	-	10	42	12	52	23	148	50 자동차판매및차량연료소매업
-	-	2	5	-	-	2	27	501 자동차판매업
-	-	2	5	9	38	13	53	502 자동차부품및부속품판매업
-	-	1	1	1	2	-	-	503 이륜자동차및부품판매업
-	-	5	31	2	12	8	68	504 차량용연료소매업
-	-	50	177	30	102	51	231	51 도매및상품증개업
-	-	-	-	-	-	-	-	511 상품증개업
-	-	-	-	1	1	-	-	512 산업용농축산물및산동물도매업
-	-	5	14	9	29	7	33	513 음·식료품및담배도매업
-	-	2	6	6	18	8	16	514 가정용품도매업
-	-	18	94	4	9	12	39	515 건축자재및철물도매업
-	-	1	7	-	-	2	19	516 금속광물및1차금속제품도매업
-	-	21	52	6	29	18	97	517 기타산업용중간재및재생재료도매업
-	-	3	4	4	16	4	27	518 기계장비및관련용품도매업
-	-	-	-	-	-	-	-	519 기타도매업
37	54	261	509	294	643	372	698	52 소매업자동차제외
13	23	55	142	67	140	58	111	521 종합소매업
7	9	33	45	46	82	89	139	522 음·식료품및담배소매업
3	3	10	19	17	36	18	46	523 의약품,의료용기구및화장품소매업
3	4	59	78	57	83	75	118	524 섬유,의복,신발및가죽제품소매업
3	5	16	38	32	92	33	86	525 가전제품,가구및가정용품소매업
8	10	79	122	63	111	86	137	526 기타상품전문소매업
-	-	5	6	6	8	6	15	527增高품소매업
-	-	4	59	6	91	7	46	528무점포소매업
29	46	180	334	403	861	373	802	H 숙박및음식점업

2. 산업소분류 및 동별 사업체수, 종사자수

단위 : 개, 명

산업분류 Industrial Classification	석남3동 Seongnam 3(sam)-dong		가좌1동 Gajwa 1(il)-dong		가좌2동 Gajwa 2(i)-dong		가좌3동 Gajwa 3(sam)-dong	
	사업체수 Estab.	종사자수 Workers	사업체수 Estab.	종사자수 Workers	사업체수 Estab.	종사자수 Workers	사업체수 Estab.	종사자수 Workers
401 전기기업	-	-	-	-	-	-	-	-
402 가스제조및배관공급업	-	-	1	187	-	-	-	-
403 증기및온수공급업	-	-	-	-	-	-	-	-
41 수도사업	-	-	-	-	-	-	-	-
410 수도사업	-	-	-	-	-	-	-	-
F 건설업	7	9	44	222	10	40	15	42
45 종합건설업	1	1	8	46	1	16	2	10
451 토목건설업	-	-	3	9	-	-	1	9
452 건물건설업	1	1	5	37	1	16	1	1
46 전문직별공사업	6	8	36	176	9	24	13	32
461 토목시설물및건축관련전문공사업	-	-	5	32	-	-	1	1
462 건물설비설치공사업	-	-	10	57	2	9	2	4
463 전기및통신공사업	-	-	7	41	1	1	2	8
464 건축사무리공사업	6	8	12	42	6	14	6	15
465 건설장비운영업	-	-	2	4	-	-	2	4
G 도매및소매업	115	242	409	1,751	193	360	202	537
50 자동차판매표차량연료소매업	1	6	34	176	2	9	10	57
501 자동차판매업	-	-	2	22	-	-	1	23
502 자동차부품및부속품판매업	-	-	18	60	1	2	5	5
503 이륜자동차및부품판매업	-	-	1	2	-	-	-	-
504 차량용연료소매업	1	6	13	92	1	7	4	29
51 도매및상품증개업	5	10	181	989	4	11	26	134
511 상품증개업	-	-	1	5	-	-	-	-
512 산업용농축산물및산동물도매업	-	-	-	-	-	-	-	-
513 음·식료품및담배도매업	2	5	15	162	1	1	7	64
514 가정용품도매업	1	2	28	195	-	-	8	38
515 건축자재및철물도매업	-	-	65	233	1	2	4	5
516 금속광물및1차금속제품도매업	-	-	11	74	-	-	-	-
517 기타산업용중간재및재생재료도매업	2	3	44	242	-	-	3	5
518 기계장비및관련용품도매업	-	-	16	76	2	8	4	22
519 기타도매업	-	-	1	2	-	-	-	-
52 소매업자동차계외	109	226	194	586	187	340	166	346
521 종합소매업	30	65	48	275	21	55	46	61
522 음·식료품및담배소매업	19	33	31	56	48	96	12	17
523 의약품의료용기구및화장품소매업	9	16	10	18	10	28	12	25
524 섬유,의복,신발및가죽제품소매업	10	12	16	26	54	77	14	29
525 가전제품,가구및가정용품소매업	6	13	38	103	10	17	15	46
526 기타상품전문소매업	31	52	47	81	43	62	59	108
527 증고품소매업	1	1	-	-	-	-	1	1
528 부점포소매업	3	34	4	27	1	5	7	59
H 숙박및음식점업	83	195	250	534	93	264	185	406

2. Number of Establishments, Workers by Industrial Groups & Dong

Unit : In each, Person

가좌4동 Gajwa 4(sa)-dong		검단1동 Geomdan-1(i)dong		검단2동 Geomdan-2(i)dong		검단3동 Geomdan-3(sam)dong		산업분류 Industrial Classification
사업체수 Estab.	종사자수 Workers	사업체수 Estab.	종사자수 Workers	사업체수 Estab.	종사자수 Workers	사업체수 Estab.	종사자수 Workers	
1	69	-	-	-	-	-	-	401 전기기업
1	5	1	14	-	-	-	-	402 가스제조및배관공급업
-	-	-	-	-	-	-	-	403 증기및온수공급업
-	-	-	-	-	-	-	-	41 수도사업
-	-	-	-	-	-	-	-	410 수도사업
10	53	42	288	5	13	6	22	F 건설업
2	5	13	84	-	-	1	7	45 종합건설업
-	-	8	49	-	-	-	-	451 토목건설업
2	5	5	35	-	-	1	7	452 건물건설업
8	48	29	204	5	13	5	15	46 전문직별공사업
3	27	12	147	1	6	2	6	461 토목시설물및건축관련전문공사업
1	3	2	2	2	2	-	-	462 건물설비설치공사업
2	8	4	31	-	-	-	-	463 전기및통신공사업
2	10	7	15	-	-	1	3	464 건축사무리공사업
-	-	4	9	3	5	2	6	465 건설장비운영업
254	692	626	1,709	132	342	114	438	G 도매및소매업
11	48	41	198	4	20	3	16	50 자동차판매표차량연료소매업
-	-	4	40	-	-	-	-	501 자동차판매업
6	14	21	53	2	9	1	1	502 자동차부품및부속품판매업
-	-	1	2	-	-	-	-	503 이륜자동차및부품판매업
5	34	15	103	2	11	2	15	504 차량용연료소매업
83	366	195	657	36	134	37	243	51 도매및상품증개업
-	-	4	34	-	-	-	-	511 상품증개업
2	9	-	-	-	-	-	-	512 산업용농축산물및산동물도매업
49	253	5	25	2	3	6	29	513 음·식료품및담배도매업
2	4	13	69	2	9	4	11	514 가정용품도매업
5	19	59	135	7	18	4	40	515 건축자재및철물도매업
-	-	27	139	3	20	1	2	516 금속광물및1차금속제품도매업
24	80	61	199	21	82	18	101	517 기타산업용중간재및재생재료도매업
1	1	26	56	1	2	3	54	518 기계장비및관련용품도매업
-	-	-	-	-	-	1	6	519 기타도매업
160	278	390	854	92	188	74	179	52 소매업자동차계외
35	56	93	182	26	52	27	75	521 종합소매업
76	144	48	125	11	20	9	27	522 음·식료품및담배소매업
3	6	22	60	5	11	7	17	523 의약품의료용기구및화장품소매업
6	6	65	103	17	21	5	7	524 섬유,의복,신발및가죽제품소매업
8	15	40	105	10	29	6	15	525 가전제품,가구및가정용품소매업
29	41	109	202	21	42	20	38	526 기타상품전문소매업
-	-	4	7	-	-	-	-	527 증고품소매업
3	10	9	70	2	13	-	-	528 부점포소매업
121	234	455	1,314	88	203	103	359	H 숙박및음식점업

2. 산업소분류 및 동별 사업체수, 종사자수

단위 : 개, 명

산업분류 Industrial Classification	서구 Seo-gu		검암정서동 Geomam greongseo-dong		연희동 Yeonhui-dong		가정1동 Gajeong 1(il)-dong		가정2동 Gajeong 2(i)-dong		산업분류 Industrial Classification
	사업체수 Estab.	종사자수 Workers	사업체수 Estab.	종사자수 Workers	사업체수 Estab.	종사자수 Workers	사업체수 Estab.	종사자수 Workers	사업체수 Estab.	종사자수 Workers	
55 숙박 및 음식점업	3,470	8,369	111	332	525	1,469	349	738	122	278	55 숙박 및 음식점업
551 숙박업	90	258	-	-	16	74	3	7	-	-	551 숙박업
552 음식점업	3,380	8,111	111	332	509	1,395	346	731	122	278	552 음식점업
I 운수업	2,706	6,306	140	264	320	365	279	387	138	144	I 운수업
60 육상운송및파이프라인운송업	2,602	5,779	130	181	313	337	273	376	135	141	60 육상운송및파이프라인운송업
601 철도운송업	-	-	-	-	-	-	-	-	-	-	601 철도운송업
602 육상여객운송업	935	3,644	55	55	112	112	70	155	56	56	602 육상여객운송업
603 도로화물운송업	1,666	2,130	75	126	201	225	203	221	79	85	603 도로화물운송업
604 파이프라인운송업	1	5	-	-	-	-	-	-	-	-	604 파이프라인운송업
61 수상운송업	2	12	-	-	1	11	-	-	-	-	61 수상운송업
611 해상운송업	-	-	-	-	-	-	-	-	-	-	611 해상운송업
612 내륙수상운송업	2	12	-	-	1	11	-	-	-	-	612 내륙수상운송업
62 항공운송업	-	-	-	-	-	-	-	-	-	-	62 항공운송업
621 정기항공운송업	-	-	-	-	-	-	-	-	-	-	621 정기항공운송업
622 부정기항공운송업	-	-	-	-	-	-	-	-	-	-	622 부정기항공운송업
63 여행알선,창고및운송관련서비스업	102	515	10	83	6	17	6	11	3	3	63 여행알선,창고및운송관련서비스업
631 화물취급업	-	-	-	-	-	-	-	-	-	-	631 화물취급업
632 창고업	44	337	5	63	1	2	-	-	-	-	632 창고업
633 여행사및기타여행보조업	14	30	1	1	1	9	3	5	-	-	633 여행사및기타여행보조업
639 기타운송관련서비스업	44	148	4	19	4	6	3	6	3	3	639 기타운송관련서비스업
J 통신업	35	559	1	2	6	403	1	4	-	-	J 통신업
64 통신업	35	559	1	2	6	403	1	4	-	-	64 통신업
641 우편및소포송달업	29	317	1	2	3	201	1	4	-	-	641 우편및소포송달업
642 전기통신업	6	242	-	-	3	202	-	-	-	-	642 전기통신업
K 금융및보험업	99	1,396	3	30	21	460	8	184	5	65	K 금융및보험업
65 금융업	76	910	3	30	8	91	6	167	4	27	65 금융업
651 통화금융기관	44	523	3	30	4	50	2	27	2	16	651 통화금융기관
659 비통화금융기관	32	387	-	-	4	41	4	140	2	11	659 비통화금융기관
66 보험및연금업	15	423	-	-	11	362	1	14	1	38	66 보험및연금업
660 보험및연금업	15	423	-	-	11	362	1	14	1	38	660 보험및연금업
67 금융및보험관련서비스업	8	63	-	-	2	7	1	3	-	-	67 금융및보험관련서비스업
671 금융관련서비스업	4	11	-	-	2	7	1	3	-	-	671 금융관련서비스업
672 보험및연금관련서비스업	4	52	-	-	-	-	-	-	-	-	672 보험및연금관련서비스업
L 부동산업및임대업	927	2,185	78	214	110	261	79	106	56	142	L 부동산업및임대업
70 부동산업	782	1,912	64	177	96	230	68	91	53	136	70 부동산업
701 부동산임대및공급업	29	128	4	12	4	20	-	-	-	-	701 부동산임대및공급업
702 부동산관련서비스업	753	1,784	60	165	92	210	68	91	53	136	702 부동산관련서비스업

2. Number of Establishments, Workers by Industrial Groups & Dong

Unit : In each, Person

가정3동 Gajeong 3(sam)-dong		신현원창동 Sinhyeonwonchang-dong		석남1동 Seongnam 1(i)-dong		석남2동 Seongnam 2(i)-dong		산업분류 Industrial Classification
사업체수 Estab.	종사자수 Workers	사업체수 Estab.	종사자수 Workers	사업체수 Estab.	종사자수 Workers	사업체수 Estab.	종사자수 Workers	
29	46	180	334	403	861	373	802	55 숙박 및 음식점업
-	-	1	2	50	118	4	6	551 숙박업
29	46	179	332	353	743	369	796	552 음식점업
89	90	192	394	196	778	111	638	I 운수업
89	90	179	297	195	777	108	630	60 육상운송및파이프라인운송업
-	-	-	-	-	-	-	-	601 철도운송업
39	39	62	166	84	643	35	470	602 육상여객운송업
50	51	117	131	111	134	73	160	603 도로화물운송업
-	-	-	-	-	-	-	-	604 파이프라인운송업
-	-	-	-	-	-	-	-	61 수상운송업
-	-	-	-	-	-	-	-	611 해상운송업
-	-	-	-	-	-	-	-	612 내륙수상운송업
-	-	-	-	-	-	-	-	62 항공운송업
-	-	-	-	-	-	-	-	621 정기항공운송업
-	-	-	-	-	-	-	-	622 부정기항공운송업
-	-	13	97	1	1	3	8	63 여행알선,창고및운송관련서비스업
-	-	-	-	-	-	-	-	631 화물취급업
-	-	10	93	-	-	1	6	632 창고업
-	-	-	-	-	-	1	1	633 여행사및기타여행보조업
-	-	3	4	1	1	1	1	639 기타운송관련서비스업
-	-	2	6	1	5	3	52	J 통신업
-	-	2	6	1	5	3	52	64 통신업
-	-	2	6	1	5	2	14	641 우편및소포송달업
-	-	-	-	-	-	1	38	642 전기통신업
-	-	3	19	8	96	7	51	K 금융및보험업
-	-	3	19	7	92	6	50	65 금융업
-	-	1	13	4	66	2	27	651 통화금융기관
-	-	2	6	3	26	4	23	659 비통화금융기관
-	-	-	-	-	-	-	-	66 보험및연금업
-	-	-	-	-	-	-	-	660 보험및연금업
-	-	-	-	1	4	1	1	67 금융및보험관련서비스업
-	-	-	-	-	-	1	1	671 금융관련서비스업
-	-	-	-	1	4	-	-	672 보험및연금관련서비스업
15	38	46	108	50	95	48	91	L 부동산업및임대업
11	33	38	97	43	86	41	79	70 부동산업
-	-	1	5	2	8	6	38	701 부동산임대및공급업
11	33	37	92	41	78	35	41	702 부동산관련서비스업

2. 산업소분류 및 동별 사업체수, 종사자수

단위 : 개, 명

산업분류 Industrial Classification	석남3동 Seongnam 3(sam)-dong		가좌1동 Gajwa 1(i)-dong		가좌2동 Gajwa 2(i)-dong		가좌3동 Gajwa 3(sam)-dong	
	사업체수 Estab.	종사자수 Workers	사업체수 Estab.	종사자수 Workers	사업체수 Estab.	종사자수 Workers	사업체수 Estab.	종사자수 Workers
55 숙박 및 음식점업	83	195	250	534	93	264	185	406
551 숙박업	-	-	-	-	-	-	1	1
552 음식점업	83	195	250	534	93	264	184	405
I 운수업	154	157	167	1,401	109	111	215	619
60 육상운송및파이프라인운송업	154	157	154	1,336	108	110	205	563
601 철도운송업	-	-	-	-	-	-	-	-
602 육상여객운송업	55	55	59	1,087	55	55	83	432
603 도로화물운송업	99	102	95	249	53	55	121	126
604 파이프라인운송업	-	-	-	-	-	-	1	5
61 수상운송업	-	-	-	-	-	-	-	-
611 해상운송업	-	-	-	-	-	-	-	-
612 내륙수상운송업	-	-	-	-	-	-	-	-
62 항공운송업	-	-	-	-	-	-	-	-
621 정기항공운송업	-	-	-	-	-	-	-	-
622 부정기항공운송업	-	-	-	-	-	-	-	-
63 여행알선,창고및운송관련서비스업	-	-	13	65	1	1	10	56
631 화물취급업	-	-	-	-	-	-	-	-
632 창고업	-	-	7	52	-	-	1	7
633 여행사및기타여행보조업	-	-	2	4	-	-	2	3
639 기타운송관련서비스업	-	-	4	9	1	1	7	46
J 통신업	-	-	3	9	2	8	2	5
64 통신업	-	-	3	9	2	8	2	5
641 우편및소포송달업	-	-	3	9	2	8	1	4
642 전기통신업	-	-	-	-	-	-	1	1
K 금융및보험업	1	10	7	59	3	24	6	82
65 금융업	1	10	7	59	2	21	6	82
651 통화금융기관	-	-	3	34	2	21	4	59
659 비통화금융기관	1	10	4	25	-	-	2	23
66 보험및연금업	-	-	-	-	-	-	-	-
660 보험및연금업	-	-	-	-	-	-	-	-
67 금융및보험관련서비스업	-	-	-	-	1	3	-	-
671 금융관련서비스업	-	-	-	-	-	-	-	-
672 보험및연금관련서비스업	-	-	-	-	1	3	-	-
L 부동산업및임대업	30	65	36	76	46	154	44	88
70 부동산업	25	57	30	67	43	150	41	82
701 부동산임대및공급업	-	-	5	21	3	9	3	14
702 부동산관련서비스업	25	57	25	46	40	141	38	68

2. Number of Establishments, Workers by Industrial Groups & Dong

Unit : In each, Person

산업분류 Industrial Classification	가좌4동 Gajwa 4(sa)-dong		검단1동 Geomdan-1(i)dong		검단2동 Geomdan-2(i)dong		검단3동 Geomdan-3(sam)dong	
	사업체수 Estab.	종사자수 Workers	사업체수 Estab.	종사자수 Workers	사업체수 Estab.	종사자수 Workers	사업체수 Estab.	종사자수 Workers
55 숙박 및 음식점업	121	234	455	1,314	88	203	103	359
551 숙박업	-	-	14	48	-	-	1	2
552 음식점업	121	234	441	1,266	88	203	102	357
I 운수업	141	305	353	465	56	56	46	132
60 육상운송및파이프라인운송업	139	301	331	393	54	54	35	36
601 철도운송업	-	-	-	-	-	-	-	-
602 육상여객운송업	71	220	90	90	4	4	5	5
603 도로화물운송업	68	81	241	303	50	50	30	31
604 파이프라인운송업	-	-	-	-	-	-	-	-
61 수상운송업	-	-	1	1	-	-	-	-
611 해상운송업	-	-	-	-	-	-	-	-
612 내륙수상운송업	-	-	1	1	-	-	-	-
62 항공운송업	-	-	-	-	-	-	-	-
621 정기항공운송업	-	-	-	-	-	-	-	-
622 부정기항공운송업	-	-	-	-	-	-	-	-
63 여행알선,창고및운송관련서비스업	2	4	21	71	2	2	11	96
631 화물취급업	-	-	-	-	-	-	-	-
632 창고업	-	-	11	48	1	1	7	65
633 여행사및기타여행보조업	-	-	4	7	-	-	-	-
639 기타운송관련서비스업	2	4	6	16	1	1	4	31
J 통신업	2	9	10	50	2	6	-	-
64 통신업	2	9	10	50	2	6	-	-
641 우편및소포송달업	2	9	9	49	2	6	-	-
642 전기통신업	-	-	1	1	-	-	-	-
K 금융및보험업	4	43	16	209	3	24	4	40
65 금융업	4	43	12	155	3	24	4	40
651 통화금융기관	3	38	8	83	2	19	4	40
659 비통화금융기관	1	5	4	72	1	5	-	-
66 보험및연금업	-	-	2	9	-	-	-	-
660 보험및연금업	-	-	2	9	-	-	-	-
67 금융및보험관련서비스업	-	-	2	45	-	-	-	-
671 금융관련서비스업	-	-	-	-	-	-	-	-
672 보험및연금관련서비스업	-	-	2	45	-	-	-	-
L 부동산업및임대업	26	77	187	459	30	94	46	117
70 부동산업	21	61	142	373	24	84	42	109
701 부동산임대및공급업	-	-	1	1	-	-	-	-
702 부동산관련서비스업	21	61	141	372	24	84	42	109

2. 산업소분류 및 동별 사업체수, 종사자수

단위 : 개, 명

산업분류 Industrial Classification	서구 Seo-gu		검암정서동 Geomam greongseo-dong		연희동 Yeonhui-dong		가정1동 Gajeong 1(il)-dong		가정2동 Gajeong 2(i)-dong	
	사업체수 Estab.	종사자수 Workers	사업체수 Estab.	종사자수 Workers	사업체수 Estab.	종사자수 Workers	사업체수 Estab.	종사자수 Workers	사업체수 Estab.	종사자수 Workers
71 기계장비및소비용품임대업	145	273	14	37	14	31	11	15	3	6
711 운송장비임대업	8	39	-	-	2	12	2	2	-	-
712 산업용기계장비임대업	50	100	9	29	2	3	-	-	-	-
713 개인및가정용품임대업	87	134	5	8	10	16	9	13	3	6
M 사업서비스업	239	2,244	8	1,163	93	472	13	103	7	11
72 정보처리및기타컴퓨터운영관련업	1	5	-	-	-	-	-	-	-	-
721 컴퓨터시스템설계및자문업	-	-	-	-	-	-	-	-	-	-
722 소프트웨어자문개발및공급업	1	5	-	-	-	-	-	-	-	-
723 자료처리및컴퓨터시설관리업	-	-	-	-	-	-	-	-	-	-
724 데이터베이스및온라인정보제공업	-	-	-	-	-	-	-	-	-	-
729 기타컴퓨터운영관련업	-	-	-	-	-	-	-	-	-	-
73 연구및개발업	3	456	2	450	-	-	-	-	-	-
731 자연과학연구개발업	3	456	2	450	-	-	-	-	-	-
732 인문및사회과학연구개발업	-	-	-	-	-	-	-	-	-	-
74 전문, 과학및기술서비스업	175	1,519	3	703	90	459	9	89	4	4
741 법무및회계관련서비스업	62	314	-	-	50	259	2	8	-	-
742 시장조사및경영상담업	1	1	-	-	-	-	-	-	-	-
743 건축기술및엔지니어링서비스업	33	213	-	-	23	152	-	-	-	-
744 과학및기술서비스업	13	893	1	700	4	31	2	74	-	-
745 광고업	12	21	-	-	4	7	1	1	1	1
746 전문디자인업	3	3	-	-	-	-	1	1	-	-
749 기타전문, 과학및기술서비스업	51	74	2	3	9	10	3	5	3	3
75 사업지원서비스업	60	264	3	10	3	13	4	14	3	7
751 사업시설유지관리및고용서비스업	30	93	1	3	1	2	4	14	2	5
759 기타사업지원서비스업	30	171	2	7	2	11	-	-	1	2
N 공공행정, 국방및사회보장행정	44	2,027	4	117	8	1,416	3	25	2	11
76 공공행정, 국방및사회보장행정	44	2,027	4	117	8	1,416	3	25	2	11
761 입법및일반정부행정	21	1,233	2	12	4	1,019	1	11	1	10
762 사회및산업정책행정	3	118	1	89	-	-	-	-	-	-
763 외무및국방행정	-	-	-	-	-	-	-	-	-	-
764 사법및공공질서행정	20	676	1	16	4	397	2	14	1	1
765 사회보장행정	-	-	-	-	-	-	-	-	-	-
O 교육서비스업	697	6,523	49	751	92	954	32	212	45	349
80 교육서비스업	697	6,523	49	751	92	954	32	212	45	349
801 초등교육기관	108	2,404	9	188	8	281	-	-	10	170
802 중등교육기관	26	1,598	6	371	3	251	-	-	-	-
803 고등교육기관	-	-	-	-	-	-	-	-	-	-
804 특수학교및외국인학교	-	-	-	-	-	-	-	-	-	-
809 기타교육기관	563	2,521	34	192	81	422	32	212	35	179
P 보건및사회복지사업	408	2,942	14	132	61	592	29	282	29	110

2. Number of Establishments, Workers by Industrial Groups & Dong

Unit : In each, Person

가정3동 Gajeong 3(sam)-dong		신현원창동 Sinhyeonwonchang-dong		석남1동 Seongnam 1(i)-dong		석남2동 Seongnam 2(i)-dong		산업분류 Industrial Classification
사업체수 Estab.	종사자수 Workers	사업체수 Estab.	종사자수 Workers	사업체수 Estab.	종사자수 Workers	사업체수 Estab.	종사자수 Workers	
4	5	8	11	7	9	7	12	71 기계장비및소비용품임대업
-	-	-	-	-	-	-	-	711 운송장비임대업
-	-	2	3	1	2	1	2	712 산업용기계장비임대업
4	5	6	8	6	7	6	10	713 개인및가정용품임대업
-	-	13	28	10	17	9	36	M 사업서비스업
-	-	-	-	-	-	-	1	72 정보처리및기타컴퓨터운영관련업
-	-	-	-	-	-	-	-	721 컴퓨터시스템설계및자문업
-	-	-	-	-	-	-	1	722 소프트웨어자문개발및공급업
-	-	-	-	-	-	-	-	723 자료처리및컴퓨터시설관리업
-	-	-	-	-	-	-	-	724 데이터베이스및온라인정보제공업
-	-	-	-	-	-	-	-	729 기타컴퓨터운영관련업
-	-	-	-	-	-	-	-	73 연구및개발업
-	-	-	-	-	-	-	-	731 자연과학연구개발업
-	-	-	-	-	-	-	-	732 인문및사회과학연구개발업
-	-	4	5	7	13	4	6	74 전문, 과학및기술서비스업
-	-	-	-	-	-	-	-	741 법무및회계관련서비스업
-	-	-	-	-	-	-	-	742 시장조사및경영상담업
-	-	-	-	-	-	-	-	743 건축기술및엔지니어링서비스업
-	-	-	-	-	-	-	-	744 과학및기술서비스업
-	-	-	-	2	6	-	-	745 광고업
-	-	-	-	-	-	-	-	746 전문디자인업
-	-	4	5	5	7	4	6	749 기타전문, 과학및기술서비스업
-	-	9	23	3	4	4	25	75 사업지원서비스업
-	-	3	7	3	4	3	16	751 사업시설유지관리및고용서비스업
-	-	6	16	-	-	1	9	759 기타사업지원서비스업
1	8	3	48	2	71	3	36	N 공공행정, 국방및사회보장행정
1	8	3	48	2	71	3	36	76 공공행정, 국방및사회보장행정
1	8	1	16	1	14	1	12	761 입법및일반정부행정
-	-	-	-	-	-	-	-	762 사회및산업정책행정
-	-	-	-	-	-	-	-	763 외무및국방행정
-	-	2	32	1	57	2	24	764 사법및공공질서행정
-	-	-	-	-	-	-	-	765 사회보장행정
20	219	60	403	35	181	25	166	O 교육서비스업
20	219	60	403	35	181	25	166	80 교육서비스업
2	77	14	280	3	74	5	71	801 초등교육기관
1	87	2	28	-	-	-	-	802 중등교육기관
-	-	-	-	-	-	-	-	803 고등교육기관
-	-	-	-	-	-	-	-	804 특수학교및외국인학교
17	55	44	95	32	107	20	95	809 기타교육기관
3	20	19	107	33	313	42	220	P 보건및사회복지사업

2. 산업소분류 및 동별 사업체수, 종사자수

단위 : 개, 명

산업분류 Industrial Classification	석남3동 Seongnam 3(sam)-dong		가좌1동 Gajwa 1(il)-dong		가좌2동 Gajwa 2(i)-dong		가좌3동 Gajwa 3(sam)-dong	
	사업체수 Estab.	종사자수 Workers	사업체수 Estab.	종사자수 Workers	사업체수 Estab.	종사자수 Workers	사업체수 Estab.	종사자수 Workers
71 기계장비및소비용품임대업	5	8	6	9	3	4	3	6
711 운송장비임대업	-	-	1	3	-	-	-	-
712 산업용기계장비임대업	-	-	1	1	-	-	-	-
713 개인및가정용품임대업	5	8	4	5	3	4	3	6
M 사업서비스업	5	10	20	161	4	11	9	72
72 정보처리및기타컴퓨터운영관련업	-	-	-	-	-	-	-	-
721 컴퓨터시스템설계및자문업	-	-	-	-	-	-	-	-
722 소프트웨어자문개발및공급업	-	-	-	-	-	-	-	-
723 자료처리및컴퓨터시설관리업	-	-	-	-	-	-	-	-
724 데이터베이스및온라인정보제공업	-	-	-	-	-	-	-	-
729 기타컴퓨터운영관련업	-	-	-	-	-	-	-	-
73 연구및개발업	-	-	1	6	-	-	-	-
731 자연과학연구개발업	-	-	1	6	-	-	-	-
732 인문및사회과학연구개발업	-	-	-	-	-	-	-	-
74 전문, 과학및기술서비스업	3	6	7	35	3	7	8	70
741 법무및회계관련서비스업	-	-	-	-	1	4	-	-
742 시장조사및경영상담업	1	1	-	-	-	-	-	-
743 건축기술및엔지니어링서비스업	-	-	1	7	-	-	-	-
744 과학및기술서비스업	-	-	2	21	-	-	2	61
745 광고업	-	-	1	2	-	-	1	1
746 전문디자인업	-	-	-	-	-	-	1	1
749 기타전문, 과학및기술서비스업	2	5	3	5	2	3	4	7
75 사업지원서비스업	2	4	12	120	1	4	1	2
751 사업시설유지관리및고용서비스업	-	-	5	30	-	-	-	-
759 기타사업지원서비스업	2	4	7	90	1	4	1	2
N 공공행정, 국방및사회보장행정	2	14	3	33	1	12	3	78
76 공공행정, 국방및사회보장행정	2	14	3	33	1	12	3	78
761 입법및일반정부행정	1	12	1	9	1	12	1	10
762 사회및산업정책행정	-	-	1	23	-	-	-	-
763 외무및국방행정	-	-	-	-	-	-	-	-
764 사법및공공질서행정	1	2	1	1	-	-	2	68
765 사회보장행정	-	-	-	-	-	-	-	-
O 교육서비스업	38	383	18	172	37	401	34	251
80 교육서비스업	38	383	18	172	37	401	34	251
801 초등교육기관	3	141	3	60	3	134	5	80
802 중등교육기관	2	149	1	40	2	151	1	78
803 고등교육기관	-	-	-	-	-	-	-	-
804 특수학교및외국인학교	-	-	-	-	-	-	-	-
809 기타교육기관	33	93	14	72	32	116	28	93
P 보건및사회복지사업	19	113	15	75	23	91	29	305

2. Number of Establishments, Workers by Industrial Groups & Dong

Unit : In each, Person

산업분류 Industrial Classification	가좌4동 Gajwa 4(sa)-dong		검단1동 Geomdan-1(i)dong		검단2동 Geomdan-2(i)dong		검단3동 Geomdan-3(sam)dong	
	사업체수 Estab.	종사자수 Workers	사업체수 Estab.	종사자수 Workers	사업체수 Estab.	종사자수 Workers	사업체수 Estab.	종사자수 Workers
71 기계장비및소비용품임대업	5	16	45	86	6	10	4	8
711 운송장비임대업	1	12	2	10	-	-	-	-
712 산업용기계장비임대업	1	1	29	51	3	6	1	2
713 개인및가정용품임대업	3	3	14	25	3	4	3	6
M 사업서비스업	6	20	37	124	2	6	3	10
72 정보처리및기타컴퓨터운영관련업	-	-	-	-	-	-	-	-
721 컴퓨터시스템설계및자문업	-	-	-	-	-	-	-	-
722 소프트웨어자문개발및공급업	-	-	-	-	-	-	-	-
723 자료처리및컴퓨터시설관리업	-	-	-	-	-	-	-	-
724 데이터베이스및온라인정보제공업	-	-	-	-	-	-	-	-
729 기타컴퓨터운영관련업	-	-	-	-	-	-	-	-
73 연구및개발업	-	-	-	-	-	-	-	-
731 자연과학연구개발업	-	-	-	-	-	-	-	-
732 인문및사회과학연구개발업	-	-	-	-	-	-	-	-
74 전문, 과학및기술서비스업	4	8	26	107	1	2	2	5
741 법무및회계관련서비스업	-	-	9	43	-	-	-	-
742 시장조사및경영상담업	-	-	-	-	-	-	-	-
743 건축기술및엔지니어링서비스업	-	-	9	54	-	-	-	-
744 과학및기술서비스업	1	4	1	2	-	-	-	-
745 광고업	1	2	1	1	-	-	-	-
746 전문디자인업	-	-	1	1	-	-	-	-
749 기타전문, 과학및기술서비스업	2	2	5	6	1	2	2	5
75 사업지원서비스업	2	12	11	17	1	4	1	5
751 사업시설유지관리및고용서비스업	1	1	7	11	-	-	-	-
759 기타사업지원서비스업	1	11	4	6	1	4	1	5
N 공공행정, 국방및사회보장행정	2	10	4	120	2	16	1	12
76 공공행정, 국방및사회보장행정	2	10	4	120	2	16	1	12
761 입법및일반정부행정	1	9	2	57	1	10	1	12
762 사회및산업정책행정	-	-	-	-	1	6	-	-
763 외무및국방행정	-	-	-	-	-	-	-	-
764 사법및공공질서행정	1	1	2	63	-	-	-	-
765 사회보장행정	-	-	-	-	-	-	-	-
O 교육서비스업	31	323	103	955	27	274	51	529
80 교육서비스업	31	323	103	955	27	274	51	529
801 초등교육기관	5	80	23	450	3	144	12	174
802 중등교육기관	3	186	3	168	1	59	1	30
803 고등교육기관	-	-	-	-	-	-	-	-
804 특수학교및외국인학교	-	-	-	-	-	-	-	-
809 기타교육기관	23	57	77	337	23	71	38	325
P 보건및사회복지사업	4	15	58	420	12	49	18	98

2. 산업소분류 및 동별 사업체수, 종사자수

단위 : 개, 명

산업분류 Industrial Classification	서구 Seo-gu		검암정서동 Geomam greongseo-dong		연희동 Yeonhui-dong		가정1동 Gajeong 1(il)-dong		가정2동 Gajeong 2(i)-dong		산업분류 Industrial Classification
	사업체수 Estab.	종사자수 Workers	사업체수 Estab.	종사자수 Workers	사업체수 Estab.	종사자수 Workers	사업체수 Estab.	종사자수 Workers	사업체수 Estab.	종사자수 Workers	
85 보 건 업	303	2,174	9	39	41	407	18	225	21	85	85 보 건 업
851 의 료 업	292	2,149	9	39	40	406	16	218	21	85	851 의 료 업
852 수 의 업	11	25	-	-	1	1	2	7	-	-	852 수 의 업
86 사 회 복 지 사 업	105	768	5	93	20	185	11	57	8	25	86 사 회 복 지 사 업
861 수 용 복 지 시 설	10	224	2	82	2	46	1	3	-	-	861 수 용 복 지 시 설
862 비 수 용 복 지 시 설	95	544	3	11	18	139	10	54	8	25	862 비 수 용 복 지 시 설
Q 오락, 문화 및 운동 관련 산업	885	2,450	37	562	142	274	98	195	37	75	Q 오락, 문화 및 운동 관련 산업
87 영 화, 방 송 및 공 연 산 업	9	77	-	-	-	-	1	1	-	-	87 영 화, 방 송 및 공 연 산 업
871 영 화 산 업	4	7	-	-	-	-	1	1	-	-	871 영 화 산 업
872 방 송 산 업	2	61	-	-	-	-	-	-	-	-	872 방 송 산 업
873 공 연 산 업	3	9	-	-	-	-	-	-	-	-	873 공 연 산 업
88 기타 오락, 문화 및 운동 관련 산업	876	2,373	37	562	142	274	97	194	37	75	88 기타 오락, 문화 및 운동 관련 산업
881 뉴 스 제 공 업	-	-	-	-	-	-	-	-	-	-	881 뉴 스 제 공 업
882 도서관, 기록보존소, 박물관 및 기타 문화 관련 산업	32	87	2	5	6	13	3	5	-	-	882 도서관, 기록보존소, 박물관 및 기타 문화 관련 산업
883 경 기 및 오 락 스포 츠 업	330	1,239	23	535	49	87	28	52	15	31	883 경 기 및 오 락 스포 츠 업
889 기 타 오 락 관 련 사 업	514	1,047	12	22	87	174	66	137	22	44	889 기 타 오 락 관 련 사 업
R 기타 공공, 수리 및 개인 서비스업	2,303	5,938	102	689	298	619	227	374	115	158	R 기타 공공, 수리 및 개인 서비스업
90 하수처리, 폐기물 처리 및 청소 관련 서비스업	55	1,122	16	500	3	26	-	-	-	-	90 하수처리, 폐기물 처리 및 청소 관련 서비스업
901 하수, 분뇨 및 축산 폐기물 처리업	4	116	1	12	-	-	-	-	-	-	901 하수, 분뇨 및 축산 폐기물 처리업
902 폐기물 수집 운반 및 처리업	51	1,006	15	488	3	26	-	-	-	-	902 폐기물 수집 운반 및 처리업
903 공공장소 청소 및 유사 서비스업	-	-	-	-	-	-	-	-	-	-	903 공공장소 청소 및 유사 서비스업
91 회 원 단 체	618	1,215	25	50	95	207	66	120	32	38	91 회 원 단 체
911 산 업 및 전 문 가 단 체	7	43	1	7	3	14	-	-	-	-	911 산 업 및 전 문 가 단 체
912 노 동 조 합	2	24	-	-	1	3	-	-	-	-	912 노 동 조 합
919 기 타 회 원 단 체	609	1,148	24	43	91	190	66	120	32	38	919 기 타 회 원 단 체
92 수 리 업	575	1,844	31	80	67	172	44	75	17	24	92 수 리 업
921 기 계 장 비 수 리 업	84	175	5	13	6	16	6	8	-	-	921 기 계 장 비 수 리 업
922 자 동 차 및 이륜 자 동 차 수 리 업	367	1,475	25	66	46	100	28	45	9	15	922 자 동 차 및 이륜 자 동 차 수 리 업
923 개 인 및 가 정 용 품 수 리 업	124	194	1	1	15	56	10	22	8	9	923 개 인 및 가 정 용 품 수 리 업
93 기 타 서 비 스 업	1,055	1,757	30	59	133	214	117	179	66	96	93 기 타 서 비 스 업
931 미 용, 육 탕 및 유 사 서 비 스 업	739	1,198	21	33	98	162	85	132	47	64	931 미 용, 육 탕 및 유 사 서 비 스 업
939 그 외 기 타 서 비 스 업	316	559	9	26	35	52	32	47	19	32	939 그 외 기 타 서 비 스 업

2. Number of Establishments, Workers by Industrial Groups & Dong

Unit : In each, Person

가정3동 Gajeong 3(sam)-dong		신현원창동 Sinhyeonwonchang-dong		석남1동 Seongnam 1(i)-dong		석남2동 Seongnam 2(i)-dong		산업분류 Industrial Classification
사업체수 Estab.	종사자수 Workers	사업체수 Estab.	종사자수 Workers	사업체수 Estab.	종사자수 Workers	사업체수 Estab.	종사자수 Workers	
-	-	15	84	21	245	35	191	85 보 건 업
-	-	15	84	20	243	34	187	851 의 료 업
-	-	-	-	1	2	1	4	852 수 의 업
3	20	4	23	12	68	7	29	86 사 회 복 지 사 업
-	-	-	-	-	-	-	-	861 수 용 복 지 시 설
3	20	4	23	12	68	7	29	862 비 수 용 복 지 시 설
9	19	50	181	108	271	76	127	Q 오락, 문화 및 운동 관련 산업
-	-	2	6	3	64	2	4	87 영 화, 방 송 및 공 연 산 업
-	-	-	-	-	-	-	2	871 영 화 산 업
-	-	-	-	2	61	-	-	872 방 송 산 업
-	-	2	6	1	3	-	-	873 공 연 산 업
9	19	48	175	105	207	74	123	88 기타 오락, 문화 및 운동 관련 산업
-	-	-	-	-	-	-	-	881 뉴 스 제 공 업
-	-	3	6	1	2	2	2	882 도서관, 기록보존소, 박물관 및 기타 문화 관련 산업
4	11	18	109	25	42	17	27	883 경 기 및 오 락 스포 츠 업
5	8	27	60	79	163	55	94	889 기 타 오 락 관 련 사 업
40	54	171	401	215	403	174	685	R 기타 공공, 수리 및 개인 서비스업
-	-	9	139	-	-	15	244	90 하수처리, 폐기물 처리 및 청소 관련 서비스업
-	-	1	39	-	-	-	-	901 하수, 분뇨 및 축산 폐기물 처리업
-	-	8	100	-	-	15	244	902 폐기물 수집 운반 및 처리업
-	-	-	-	-	-	-	-	903 공공장소 청소 및 유사 서비스업
15	20	51	97	64	107	29	91	91 회 원 단 체
-	-	1	5	-	-	-	-	911 산 업 및 전 문 가 단 체
-	-	-	-	-	-	-	-	912 노 동 조 합
15	20	50	92	64	107	29	91	919 기 타 회 원 단 체
2	2	33	69	38	90	54	224	92 수 리 업
-	-	4	16	5	6	8	21	921 기 계 장 비 수 리 업
-	-	19	40	23	72	31	183	922 자 동 차 및 이륜 자 동 차 수 리 업
2	2	10	13	10	12	15	20	923 개 인 및 가 정 용 품 수 리 업
23	32	78	96	113	206	76	126	93 기 타 서 비 스 업
14	19	50	61	74	120	51	82	931 미 용, 육 탕 및 유 사 서 비 스 업
9	13	28	35	39	86	25	44	939 그 외 기 타 서 비 스 업

2. 산업소분류 및 동별 사업체수, 종사자수

단위 : 개, 명

산업분류 Industrial Classification	석남3동 Seongnam 3(sam)-dong		가좌1동 Gajwa 1(il)-dong		가좌2동 Gajwa 2(i)-dong		가좌3동 Gajwa 3(sam)-dong	
	사업체수 Estab.	종사자수 Workers	사업체수 Estab.	종사자수 Workers	사업체수 Estab.	종사자수 Workers	사업체수 Estab.	종사자수 Workers
85 보 건 업	11	34	10	49	21	85	24	283
851 의 료 업	11	34	10	49	20	83	23	281
852 수 의 업	-	-	-	-	1	2	1	2
86 사 회 복 지 사 업	8	79	5	26	2	6	5	22
861 수 용 복 지 시 설	1	46	-	-	-	-	1	4
862 비 수 용 복 지 시 설	7	33	5	26	2	6	4	18
Q 오락, 문화 및 운동 관련 산업	19	33	41	79	34	56	54	122
87 영 화, 방 송 및 공 연 산 업	-	-	-	-	-	-	-	-
871 영 화 산 업	-	-	-	-	-	-	-	-
872 방 송 산 업	-	-	-	-	-	-	-	-
873 공 연 산 업	-	-	-	-	-	-	-	-
88 기타 오락, 문화 및 운동 관련 산업	19	33	41	79	34	56	54	122
881 뉴 스 제 공 업	-	-	-	-	-	-	-	-
882 도서관, 기록보존소, 박물관 및 기타 문화 관련 산업	1	2	-	-	1	4	33	4
883 경 기 및 오 락 스포 츠 업	11	18	14	31	19	35	25	43
889 기 타 오 락 관 련 사 업	7	13	27	48	14	20	25	46
R 기타 공공, 수리 및 개인 서비스업	111	152	150	623	71	152	135	233
90 하수처리, 폐기물 처리 및 청소 관련 서비스업	-	-	6	119	-	-	-	-
901 하수, 분뇨 및 축산 폐기물 처리업	-	-	1	61	-	-	-	-
902 폐기물 수집 운반 및 처리업	-	-	5	58	-	-	-	-
903 공공장소 청소 및 유사 서비스업	-	-	-	-	-	-	-	-
91 회 원 단 체	35	43	26	53	22	76	40	76
911 산 업 및 전 문 가 단 체	-	-	-	-	-	-	-	-
912 노 동 조 합	-	-	-	-	1	21	-	-
919 기 타 회 원 단 체	35	43	26	53	21	55	40	76
92 수 리 업	18	22	61	346	8	16	29	68
921 기 계 장 비 수 리 업	7	9	4	11	-	-	2	2
922 자 동 차 및 이 룬 자 동 차 수 리 업	4	6	50	327	3	11	18	57
923 개 인 및 가 정 용 품 수 리 업	7	7	7	8	5	5	9	9
93 기 타 서 비 스 업	58	87	57	105	41	60	66	89
931 미 용, 육 탕 및 유 사 서 비 스 업	40	60	41	79	30	43	52	63
939 그 외 기 타 서 비 스 업	18	27	16	26	11	17	14	26

2. Number of Establishments, Workers by Industrial Groups & Dong

Unit : In each, Person

산업분류 Industrial Classification	가좌4동 Gajwa 4(sa)-dong		검단1동 Geomdan-1(i)dong		검단2동 Geomdan-2(i)dong		검단3동 Geomdan-3(sam)dong	
	사업체수 Estab.	종사자수 Workers	사업체수 Estab.	종사자수 Workers	사업체수 Estab.	종사자수 Workers	사업체수 Estab.	종사자수 Workers
85 보 건 업	3	10	51	325	7	28	16	84
851 의 료 업	3	10	48	320	7	28	15	82
852 수 의 업	-	-	3	5	-	-	1	2
86 사 회 복 지 사 업	1	5	7	95	5	21	2	14
861 수 용 복 지 시 설	-	-	3	43	-	-	-	-
862 비 수 용 복 지 시 설	1	5	4	52	5	21	2	14
Q 오락, 문화 및 운동 관련 산업	17	23	112	287	18	58	33	88
87 영 화, 방 송 및 공 연 산 업	-	-	1	2	-	-	-	-
871 영 화 산 업	-	-	1	2	-	-	-	-
872 방 송 산 업	-	-	-	-	-	-	-	-
873 공 연 산 업	-	-	-	-	-	-	-	-
88 기타 오락, 문화 및 운동 관련 산업	17	23	111	285	18	58	33	88
881 뉴 스 제 공 업	-	-	-	-	-	-	-	-
882 도서관, 기록보존소, 박물관 및 기타 문화 관련 산업	2	2	5	12	-	-	2	4
883 경 기 및 오 락 스포 츠 업	4	5	51	130	11	47	16	36
889 기 타 오 락 관 련 사 업	11	16	55	143	7	11	15	48
R 기타 공공, 수리 및 개인 서비스업	94	401	274	648	66	143	60	203
90 하수처리, 폐기물 처리 및 청소 관련 서비스업	-	-	4	69	1	3	1	22
901 하수, 분뇨 및 축산 폐기물 처리업	-	-	1	4	-	-	-	-
902 폐기물 수집 운반 및 처리업	-	-	3	65	1	3	1	22
903 공공장소 청소 및 유사 서비스업	-	-	-	-	-	-	-	-
91 회 원 단 체	25	74	58	97	16	31	19	35
911 산 업 및 전 문 가 단 체	2	17	-	-	-	-	-	-
912 노 동 조 합	-	-	-	-	-	-	-	-
919 기 타 회 원 단 체	23	57	58	97	16	31	19	35
92 수 리 업	32	279	101	223	26	64	14	90
921 기 계 장 비 수 리 업	2	2	27	45	5	6	3	20
922 자 동 차 및 이 룬 자 동 차 수 리 업	22	269	61	161	17	53	11	70
923 개 인 및 가 정 용 품 수 리 업	8	8	13	17	4	5	-	-
93 기 타 서 비 스 업	37	48	111	259	23	45	26	56
931 미 용, 육 탕 및 유 사 서 비 스 업	24	32	78	175	17	36	17	37
939 그 외 기 타 서 비 스 업	13	16	33	84	6	9	9	19

3. 산업중분류, 종사자규모 및
동별 사업체수, 종사자수

Number of Establishments and Workers by Industrial divisions,
Scale of Establishments and Provinces

3. 산업중분류, 종사자규모 및 동별 사업체수, 종사자수

단위 : 개, 명

산업분류 Industrial Classification	서구 Seo-gu		검암정서동 Geomam greongseo-dong		연희동 Yeonhui-dong		가정1동 Gajeong 1(il)-dong		가정2동 Gajeong 2(i)-dong	
	사업체수 Estab.	종사자수 Workers	사업체수 Estab.	종사자수 Workers	사업체수 Estab.	종사자수 Workers	사업체수 Estab.	종사자수 Workers	사업체수 Estab.	종사자수 Workers
	TT 전 산 업	22,439	115,976	1,188	11,496	2,364	9,883	1,687	4,192	794
1 ~ 4	17,505	31,545	765	1,471	1,970	3,367	1,575	2,564	734	1,183
5 ~ 9	2,660	17,195	193	1,250	248	1,579	67	410	38	233
10 ~ 19	1,380	18,259	117	1,568	97	1,251	29	384	17	216
20 ~ 49	623	18,289	79	2,482	25	704	8	231	3	82
50 ~ 99	183	12,304	23	1,607	19	1,359	7	472	1	52
100 ~ 299	77	13,088	8	1,479	4	818	1	131	1	111
300 ~ 499	8	3,292	2	939	-	-	-	-	-	-
500 ~ 999	3	2,054	1	700	1	805	-	-	-	-
1,000 이상	-	-	-	-	-	-	-	-	-	-
A 야 업 및 민 업	4	121	-	-	1	80	-	-	-	-
1 ~ 4	-	-	-	-	-	-	-	-	-	-
5 ~ 9	1	5	-	-	-	-	-	-	-	-
10 ~ 19	2	36	-	-	-	-	-	-	-	-
20 ~ 49	-	-	-	-	-	-	-	-	-	-
50 ~ 99	1	80	-	-	1	80	-	-	-	-
100 ~ 299	-	-	-	-	-	-	-	-	-	-
300 ~ 499	-	-	-	-	-	-	-	-	-	-
500 ~ 999	-	-	-	-	-	-	-	-	-	-
1,000 이상	-	-	-	-	-	-	-	-	-	-
01 야 민	2	36	-	-	-	-	-	-	-	-
1 ~ 4	-	-	-	-	-	-	-	-	-	-
5 ~ 9	-	-	-	-	-	-	-	-	-	-
10 ~ 19	2	36	-	-	-	-	-	-	-	-
20 ~ 49	-	-	-	-	-	-	-	-	-	-
50 ~ 99	-	-	-	-	-	-	-	-	-	-
100 ~ 299	-	-	-	-	-	-	-	-	-	-
300 ~ 499	-	-	-	-	-	-	-	-	-	-
500 ~ 999	-	-	-	-	-	-	-	-	-	-
1,000 이상	-	-	-	-	-	-	-	-	-	-
02 민 민	2	85	-	-	1	80	-	-	-	-
1 ~ 4	-	-	-	-	-	-	-	-	-	-
5 ~ 9	1	5	-	-	-	-	-	-	-	-
10 ~ 19	-	-	-	-	-	-	-	-	-	-
20 ~ 49	-	-	-	-	-	-	-	-	-	-
50 ~ 99	1	80	-	-	1	80	-	-	-	-
100 ~ 299	-	-	-	-	-	-	-	-	-	-
300 ~ 499	-	-	-	-	-	-	-	-	-	-
500 ~ 999	-	-	-	-	-	-	-	-	-	-
1,000 이상	-	-	-	-	-	-	-	-	-	-

3. Number of Establishments, Workers by Industrial Divisions, Scale of Establishments & Dong

Unit : In each, Person

가정3동 Gajeong 3(sam)-dong		신현원창동 Sinhyeonwonchang-dong		석남1동 Seongnam 1(i)-dong		석남2동 Seongnam 2(i)-dong		산업분류 Industrial Classification
사업체수 Estab.	종사자수 Workers	사업체수 Estab.	종사자수 Workers	사업체수 Estab.	종사자수 Workers	사업체수 Estab.	종사자수 Workers	
248	555	1,288	5,815	1,568	4,622	2,070	11,231	
239	322	1,059	1,645	1,428	2,395	1,470	2,618	1 ~ 4
4	26	105	685	81	510	331	2,150	5 ~ 9
2	26	79	1,074	36	454	175	2,420	10 ~ 19
1	20	34	976	13	315	72	2,085	20 ~ 49
2	161	8	595	5	296	15	942	50 ~ 99
-	-	2	456	5	652	7	1,016	100 ~ 299
-	-	1	384	-	-	-	-	300 ~ 499
-	-	-	-	-	-	-	-	500 ~ 999
-	-	-	-	-	-	-	-	1,000 and over
-	-	1	17	1	5	-	-	A 야 업 및 민 업
-	-	-	-	-	-	-	-	1 ~ 4
-	-	-	-	1	5	-	-	5 ~ 9
-	-	1	17	-	-	-	-	10 ~ 19
-	-	-	-	-	-	-	-	20 ~ 49
-	-	-	-	-	-	-	-	50 ~ 99
-	-	-	-	-	-	-	-	100 ~ 299
-	-	-	-	-	-	-	-	300 ~ 499
-	-	-	-	-	-	-	-	500 ~ 999
-	-	-	-	-	-	-	-	1,000 and over
-	-	1	17	-	-	-	-	01 야 민
-	-	-	-	-	-	-	-	1 ~ 4
-	-	-	-	-	-	-	-	5 ~ 9
-	-	1	17	-	-	-	-	10 ~ 19
-	-	-	-	-	-	-	-	20 ~ 49
-	-	-	-	-	-	-	-	50 ~ 99
-	-	-	-	-	-	-	-	100 ~ 299
-	-	-	-	-	-	-	-	300 ~ 499
-	-	-	-	-	-	-	-	500 ~ 999
-	-	-	-	-	-	-	-	1,000 and over
-	-	-	-	1	5	-	-	02 민 민
-	-	-	-	-	-	-	-	1 ~ 4
-	-	-	-	1	5	-	-	5 ~ 9
-	-	-	-	-	-	-	-	10 ~ 19
-	-	-	-	-	-	-	-	20 ~ 49
-	-	-	-	-	-	-	-	50 ~ 99
-	-	-	-	-	-	-	-	100 ~ 299
-	-	-	-	-	-	-	-	300 ~ 499
-	-	-	-	-	-	-	-	500 ~ 999
-	-	-	-	-	-	-	-	1,000 and over

3. 산업중분류, 종사자규모 및 동별 사업체수, 종사자수

단위 : 개, 명

산업분류 Industrial Classification	석남3동 Seongnam 3(sam)-dong		가좌1동 Gajwa 1(i)-dong		가좌2동 Gajwa 2(i)-dong		가좌3동 Gajwa 3(sam)-dong	
	사업체수 Estab.	종사자수 Workers	사업체수 Estab.	종사자수 Workers	사업체수 Estab.	종사자수 Workers	사업체수 Estab.	종사자수 Workers
TT 전 산 업	607	1,465	2,403	22,414	645	1,722	1,190	9,356
1 ~ 4	569	854	1,450	3,030	592	943	934	1,453
5 ~ 9	23	146	445	3,018	29	176	82	514
10 ~ 19	10	134	298	4,022	16	214	84	1,097
20 ~ 49	1	46	153	4,561	3	69	46	1,374
50 ~ 99	4	285	31	2,015	5	320	25	1,704
100 ~ 299	-	-	21	3,665	-	-	18	2,799
300 ~ 499	-	-	4	1,554	-	-	1	415
500 ~ 999	-	-	1	549	-	-	-	-
1,000 이상	-	-	-	-	-	-	-	-
A 야 업 및 임 업	-	-	-	-	-	-	-	-
1 ~ 4	-	-	-	-	-	-	-	-
5 ~ 9	-	-	-	-	-	-	-	-
10 ~ 19	-	-	-	-	-	-	-	-
20 ~ 49	-	-	-	-	-	-	-	-
50 ~ 99	-	-	-	-	-	-	-	-
100 ~ 299	-	-	-	-	-	-	-	-
300 ~ 499	-	-	-	-	-	-	-	-
500 ~ 999	-	-	-	-	-	-	-	-
1,000 이상	-	-	-	-	-	-	-	-
01 야 임	-	-	-	-	-	-	-	-
1 ~ 4	-	-	-	-	-	-	-	-
5 ~ 9	-	-	-	-	-	-	-	-
10 ~ 19	-	-	-	-	-	-	-	-
20 ~ 49	-	-	-	-	-	-	-	-
50 ~ 99	-	-	-	-	-	-	-	-
100 ~ 299	-	-	-	-	-	-	-	-
300 ~ 499	-	-	-	-	-	-	-	-
500 ~ 999	-	-	-	-	-	-	-	-
1,000 이상	-	-	-	-	-	-	-	-
02 임	-	-	-	-	-	-	-	-
1 ~ 4	-	-	-	-	-	-	-	-
5 ~ 9	-	-	-	-	-	-	-	-
10 ~ 19	-	-	-	-	-	-	-	-
20 ~ 49	-	-	-	-	-	-	-	-
50 ~ 99	-	-	-	-	-	-	-	-
100 ~ 299	-	-	-	-	-	-	-	-
300 ~ 499	-	-	-	-	-	-	-	-
500 ~ 999	-	-	-	-	-	-	-	-
1,000 이상	-	-	-	-	-	-	-	-

3. Number of Establishments, Workers by Industrial Divisions, Scale of Establishments & Dong

Unit : In each, Person

가좌4동 Gajwa 4(sa)-dong		검단1동 Geomdan-1(i)dong		검단2동 Geomdan-2(i)dong		검단3동 Geomdan-3(sam)dong		산업분류 Industrial Classification
사업체수 Estab.	종사자수 Workers	사업체수 Estab.	종사자수 Workers	사업체수 Estab.	종사자수 Workers	사업체수 Estab.	종사자수 Workers	
858	5,287	3,624	16,578	1,033	4,656	872	4,827	TT 전 산 업
692	1,101	2,698	5,558	745	1,655	585	1,386	1 ~ 4
80	518	564	3,638	186	1,191	184	1,151	5 ~ 9
41	539	246	3,190	75	938	58	732	10 ~ 19
25	785	97	2,762	23	603	40	1,194	20 ~ 49
11	700	18	1,163	4	269	5	364	50 ~ 99
9	1,644	1	267	-	-	-	-	100 ~ 299
-	-	-	-	-	-	-	-	300 ~ 499
-	-	-	-	-	-	-	-	500 ~ 999
-	-	-	-	-	-	-	-	1,000 and over
-	-	1	19	-	-	-	-	A 야 업 및 임 업
-	-	-	-	-	-	-	-	1 ~ 4
-	-	-	-	-	-	-	-	5 ~ 9
-	-	1	19	-	-	-	-	10 ~ 19
-	-	-	-	-	-	-	-	20 ~ 49
-	-	-	-	-	-	-	-	50 ~ 99
-	-	-	-	-	-	-	-	100 ~ 299
-	-	-	-	-	-	-	-	300 ~ 499
-	-	-	-	-	-	-	-	500 ~ 999
-	-	-	-	-	-	-	-	1,000 and over
-	-	1	19	-	-	-	-	01 야 임
-	-	-	-	-	-	-	-	1 ~ 4
-	-	-	-	-	-	-	-	5 ~ 9
-	-	1	19	-	-	-	-	10 ~ 19
-	-	-	-	-	-	-	-	20 ~ 49
-	-	-	-	-	-	-	-	50 ~ 99
-	-	-	-	-	-	-	-	100 ~ 299
-	-	-	-	-	-	-	-	300 ~ 499
-	-	-	-	-	-	-	-	500 ~ 999
-	-	-	-	-	-	-	-	1,000 and over
-	-	-	-	-	-	-	-	02 임
-	-	-	-	-	-	-	-	1 ~ 4
-	-	-	-	-	-	-	-	5 ~ 9
-	-	-	-	-	-	-	-	10 ~ 19
-	-	-	-	-	-	-	-	20 ~ 49
-	-	-	-	-	-	-	-	50 ~ 99
-	-	-	-	-	-	-	-	100 ~ 299
-	-	-	-	-	-	-	-	300 ~ 499
-	-	-	-	-	-	-	-	500 ~ 999
-	-	-	-	-	-	-	-	1,000 and over

3. 산업중분류, 종사자규모 및 동별 사업체수, 종사자수

단위 : 개, 명

산업분류 Industrial Classification	서 구 Seo-gu		검암정서동 Geomam greongseo-dong		연희동 Yeonhui-dong		가정1동 Gajeong 1(il)-dong		가정2동 Gajeong 2(i)-dong	
	사업체 수 Estab.	종사자 수 Workers	사업체 수 Estab.	종사자 수 Workers	사업체 수 Estab.	종사자 수 Workers	사업체 수 Estab.	종사자 수 Workers	사업체 수 Estab.	종사자 수 Workers
	B 어 업	-	-	-	-	-	-	-	-	-
1 ~ 4	-	-	-	-	-	-	-	-	-	-
5 ~ 9	-	-	-	-	-	-	-	-	-	-
10 ~ 19	-	-	-	-	-	-	-	-	-	-
20 ~ 49	-	-	-	-	-	-	-	-	-	-
50 ~ 99	-	-	-	-	-	-	-	-	-	-
100 ~ 299	-	-	-	-	-	-	-	-	-	-
300 ~ 499	-	-	-	-	-	-	-	-	-	-
500 ~ 999	-	-	-	-	-	-	-	-	-	-
1,000 이상	-	-	-	-	-	-	-	-	-	-
05 어 업	-	-	-	-	-	-	-	-	-	-
1 ~ 4	-	-	-	-	-	-	-	-	-	-
5 ~ 9	-	-	-	-	-	-	-	-	-	-
10 ~ 19	-	-	-	-	-	-	-	-	-	-
20 ~ 49	-	-	-	-	-	-	-	-	-	-
50 ~ 99	-	-	-	-	-	-	-	-	-	-
100 ~ 299	-	-	-	-	-	-	-	-	-	-
300 ~ 499	-	-	-	-	-	-	-	-	-	-
500 ~ 999	-	-	-	-	-	-	-	-	-	-
1,000 이상	-	-	-	-	-	-	-	-	-	-
C 광 업	5	30	1	12	-	-	-	-	-	-
1 ~ 4	2	6	-	-	-	-	-	-	-	-
5 ~ 9	2	12	-	-	-	-	-	-	-	-
10 ~ 19	1	12	1	12	-	-	-	-	-	-
20 ~ 49	-	-	-	-	-	-	-	-	-	-
50 ~ 99	-	-	-	-	-	-	-	-	-	-
100 ~ 299	-	-	-	-	-	-	-	-	-	-
300 ~ 499	-	-	-	-	-	-	-	-	-	-
500 ~ 999	-	-	-	-	-	-	-	-	-	-
1,000 이상	-	-	-	-	-	-	-	-	-	-
10 석탄, 원유 및 우라늄 광업	-	-	-	-	-	-	-	-	-	-
1 ~ 4	-	-	-	-	-	-	-	-	-	-
5 ~ 9	-	-	-	-	-	-	-	-	-	-
10 ~ 19	-	-	-	-	-	-	-	-	-	-
20 ~ 49	-	-	-	-	-	-	-	-	-	-
50 ~ 99	-	-	-	-	-	-	-	-	-	-
100 ~ 299	-	-	-	-	-	-	-	-	-	-
300 ~ 499	-	-	-	-	-	-	-	-	-	-
500 ~ 999	-	-	-	-	-	-	-	-	-	-
1,000 이상	-	-	-	-	-	-	-	-	-	-

3. Number of Establishments, Workers by Industrial Divisions, Scale of Establishments & Dong

Unit : In each, Person

가정3동 Gajeong 3(sam)-dong		신현원창동 Sinhyeonwonchang-dong		석남1동 Seongnam 1(i)-dong		석남2동 Seongnam 2(i)-dong		산업분류 Industrial Classification
사업체 수 Estab.	종사자 수 Workers	사업체 수 Estab.	종사자 수 Workers	사업체 수 Estab.	종사자 수 Workers	사업체 수 Estab.	종사자 수 Workers	
-	-	-	-	-	-	-	-	
-	-	-	-	-	-	-	-	1 ~ 4
-	-	-	-	-	-	-	-	5 ~ 9
-	-	-	-	-	-	-	-	10 ~ 19
-	-	-	-	-	-	-	-	20 ~ 49
-	-	-	-	-	-	-	-	50 ~ 99
-	-	-	-	-	-	-	-	100 ~ 299
-	-	-	-	-	-	-	-	300 ~ 499
-	-	-	-	-	-	-	-	500 ~ 999
-	-	-	-	-	-	-	-	1,000 and over
-	-	-	-	-	-	-	-	05 어 업
-	-	-	-	-	-	-	-	1 ~ 4
-	-	-	-	-	-	-	-	5 ~ 9
-	-	-	-	-	-	-	-	10 ~ 19
-	-	-	-	-	-	-	-	20 ~ 49
-	-	-	-	-	-	-	-	50 ~ 99
-	-	-	-	-	-	-	-	100 ~ 299
-	-	-	-	-	-	-	-	300 ~ 499
-	-	-	-	-	-	-	-	500 ~ 999
-	-	-	-	-	-	-	-	1,000 and over
-	-	-	-	-	-	-	-	C 광 업
-	-	-	-	-	-	-	-	1 ~ 4
-	-	-	-	-	-	-	-	5 ~ 9
-	-	-	-	-	-	-	-	10 ~ 19
-	-	-	-	-	-	-	-	20 ~ 49
-	-	-	-	-	-	-	-	50 ~ 99
-	-	-	-	-	-	-	-	100 ~ 299
-	-	-	-	-	-	-	-	300 ~ 499
-	-	-	-	-	-	-	-	500 ~ 999
-	-	-	-	-	-	-	-	1,000 and over
-	-	-	-	-	-	-	-	10 석탄, 원유 및 우라늄 광업
-	-	-	-	-	-	-	-	1 ~ 4
-	-	-	-	-	-	-	-	5 ~ 9
-	-	-	-	-	-	-	-	10 ~ 19
-	-	-	-	-	-	-	-	20 ~ 49
-	-	-	-	-	-	-	-	50 ~ 99
-	-	-	-	-	-	-	-	100 ~ 299
-	-	-	-	-	-	-	-	300 ~ 499
-	-	-	-	-	-	-	-	500 ~ 999
-	-	-	-	-	-	-	-	1,000 and over

3. 산업중분류, 종사자규모 및 동별 사업체수, 종사자수

단위 : 개, 명

산업분류 Industrial Classification	석남3동 Seongnam 3(sam)-dong		가좌1동 Gajwa 1(i)-dong		가좌2동 Gajwa 2(i)-dong		가좌3동 Gajwa 3(sam)-dong	
	사업체수 Estab.	종사자수 Workers	사업체수 Estab.	종사자수 Workers	사업체수 Estab.	종사자수 Workers	사업체수 Estab.	종사자수 Workers
B 어업	-	-	-	-	-	-	-	-
1 ~ 4	-	-	-	-	-	-	-	-
5 ~ 9	-	-	-	-	-	-	-	-
10 ~ 19	-	-	-	-	-	-	-	-
20 ~ 49	-	-	-	-	-	-	-	-
50 ~ 99	-	-	-	-	-	-	-	-
100 ~ 299	-	-	-	-	-	-	-	-
300 ~ 499	-	-	-	-	-	-	-	-
500 ~ 999	-	-	-	-	-	-	-	-
1,000 이상	-	-	-	-	-	-	-	-
05 어업	-	-	-	-	-	-	-	-
1 ~ 4	-	-	-	-	-	-	-	-
5 ~ 9	-	-	-	-	-	-	-	-
10 ~ 19	-	-	-	-	-	-	-	-
20 ~ 49	-	-	-	-	-	-	-	-
50 ~ 99	-	-	-	-	-	-	-	-
100 ~ 299	-	-	-	-	-	-	-	-
300 ~ 499	-	-	-	-	-	-	-	-
500 ~ 999	-	-	-	-	-	-	-	-
1,000 이상	-	-	-	-	-	-	-	-
C 광업	-	-	1	4	-	-	-	-
1 ~ 4	-	-	1	4	-	-	-	-
5 ~ 9	-	-	-	-	-	-	-	-
10 ~ 19	-	-	-	-	-	-	-	-
20 ~ 49	-	-	-	-	-	-	-	-
50 ~ 99	-	-	-	-	-	-	-	-
100 ~ 299	-	-	-	-	-	-	-	-
300 ~ 499	-	-	-	-	-	-	-	-
500 ~ 999	-	-	-	-	-	-	-	-
1,000 이상	-	-	-	-	-	-	-	-
10 석탄, 원유 및 우라늄 광업	-	-	-	-	-	-	-	-
1 ~ 4	-	-	-	-	-	-	-	-
5 ~ 9	-	-	-	-	-	-	-	-
10 ~ 19	-	-	-	-	-	-	-	-
20 ~ 49	-	-	-	-	-	-	-	-
50 ~ 99	-	-	-	-	-	-	-	-
100 ~ 299	-	-	-	-	-	-	-	-
300 ~ 499	-	-	-	-	-	-	-	-
500 ~ 999	-	-	-	-	-	-	-	-
1,000 이상	-	-	-	-	-	-	-	-

3. Number of Establishments, Workers by Industrial Divisions, Scale of Establishments & Dong

Unit : In each, Person

가좌4동 Gajwa 4(sa)-dong		검단1동 Geomdan-1(i)-dong		검단2동 Geomdan-2(i)-dong		검단3동 Geomdan-3(sam)-dong		산업분류 Industrial Classification
사업체수 Estab.	종사자수 Workers	사업체수 Estab.	종사자수 Workers	사업체수 Estab.	종사자수 Workers	사업체수 Estab.	종사자수 Workers	
-	-	-	-	-	-	-	-	B 어업
-	-	-	-	-	-	-	-	1 ~ 4
-	-	-	-	-	-	-	-	5 ~ 9
-	-	-	-	-	-	-	-	10 ~ 19
-	-	-	-	-	-	-	-	20 ~ 49
-	-	-	-	-	-	-	-	50 ~ 99
-	-	-	-	-	-	-	-	100 ~ 299
-	-	-	-	-	-	-	-	300 ~ 499
-	-	-	-	-	-	-	-	500 ~ 999
-	-	-	-	-	-	-	-	1,000 and over
-	-	-	-	-	-	-	-	05 어업
-	-	-	-	-	-	-	-	1 ~ 4
-	-	-	-	-	-	-	-	5 ~ 9
-	-	-	-	-	-	-	-	10 ~ 19
-	-	-	-	-	-	-	-	20 ~ 49
-	-	-	-	-	-	-	-	50 ~ 99
-	-	-	-	-	-	-	-	100 ~ 299
-	-	-	-	-	-	-	-	300 ~ 499
-	-	-	-	-	-	-	-	500 ~ 999
-	-	-	-	-	-	-	-	1,000 and over
-	-	3	14	-	-	-	-	C 광업
-	-	1	2	-	-	-	-	1 ~ 4
-	-	2	12	-	-	-	-	5 ~ 9
-	-	-	-	-	-	-	-	10 ~ 19
-	-	-	-	-	-	-	-	20 ~ 49
-	-	-	-	-	-	-	-	50 ~ 99
-	-	-	-	-	-	-	-	100 ~ 299
-	-	-	-	-	-	-	-	300 ~ 499
-	-	-	-	-	-	-	-	500 ~ 999
-	-	-	-	-	-	-	-	1,000 and over
-	-	-	-	-	-	-	-	10 석탄, 원유 및 우라늄 광업
-	-	-	-	-	-	-	-	1 ~ 4
-	-	-	-	-	-	-	-	5 ~ 9
-	-	-	-	-	-	-	-	10 ~ 19
-	-	-	-	-	-	-	-	20 ~ 49
-	-	-	-	-	-	-	-	50 ~ 99
-	-	-	-	-	-	-	-	100 ~ 299
-	-	-	-	-	-	-	-	300 ~ 499
-	-	-	-	-	-	-	-	500 ~ 999
-	-	-	-	-	-	-	-	1,000 and over

3. 산업중분류, 종사자규모 및 동별 사업체수, 종사자수

단위 : 개, 명

산업분류 Industrial Classification	서 구 Seo-gu		검암정서동 Geomam greongseo-dong		연희동 Yeonhui-dong		가정1동 Gajeong 1(il)-dong		가정2동 Gajeong 2(i)-dong	
	사업체수 Estab.	종사자수 Workers	사업체수 Estab.	종사자수 Workers	사업체수 Estab.	종사자수 Workers	사업체수 Estab.	종사자수 Workers	사업체수 Estab.	종사자수 Workers
	11 금속광업	-	-	-	-	-	-	-	-	-
1 ~ 4	-	-	-	-	-	-	-	-	-	-
5 ~ 9	-	-	-	-	-	-	-	-	-	-
10 ~ 19	-	-	-	-	-	-	-	-	-	-
20 ~ 49	-	-	-	-	-	-	-	-	-	-
50 ~ 99	-	-	-	-	-	-	-	-	-	-
100 ~ 299	-	-	-	-	-	-	-	-	-	-
300 ~ 499	-	-	-	-	-	-	-	-	-	-
500 ~ 999	-	-	-	-	-	-	-	-	-	-
1,000 이상	-	-	-	-	-	-	-	-	-	-
12 비금속광물광업 : 연료용제외	5	30	1	12	-	-	-	-	-	-
1 ~ 4	2	6	-	-	-	-	-	-	-	-
5 ~ 9	2	12	-	-	-	-	-	-	-	-
10 ~ 19	1	12	1	12	-	-	-	-	-	-
20 ~ 49	-	-	-	-	-	-	-	-	-	-
50 ~ 99	-	-	-	-	-	-	-	-	-	-
100 ~ 299	-	-	-	-	-	-	-	-	-	-
300 ~ 499	-	-	-	-	-	-	-	-	-	-
500 ~ 999	-	-	-	-	-	-	-	-	-	-
1,000 이상	-	-	-	-	-	-	-	-	-	-
D 제 조 업	5,676	59,154	384	5,572	114	607	106	326	28	81
1 ~ 4	2,716	6,821	132	341	73	135	94	186	25	40
5 ~ 9	1,441	9,497	93	621	21	132	7	42	1	5
10 ~ 19	895	11,985	79	1,077	13	172	4	57	1	12
20 ~ 49	477	13,961	60	1,870	7	168	1	41	1	24
50 ~ 99	96	6,367	17	1,197	-	-	-	-	-	-
100 ~ 299	44	7,631	3	466	-	-	-	-	-	-
300 ~ 499	6	2,353	-	-	-	-	-	-	-	-
500 ~ 999	1	549	-	-	-	-	-	-	-	-
1,000 이상	-	-	-	-	-	-	-	-	-	-
15 음·식료품제조업	297	1,796	5	32	28	83	25	48	9	13
1 ~ 4	229	409	4	9	21	34	25	48	9	13
5 ~ 9	34	223	-	-	6	38	-	-	-	-
10 ~ 19	17	228	-	-	1	11	-	-	-	-
20 ~ 49	11	317	1	23	-	-	-	-	-	-
50 ~ 99	3	240	-	-	-	-	-	-	-	-
100 ~ 299	3	379	-	-	-	-	-	-	-	-
300 ~ 499	-	-	-	-	-	-	-	-	-	-
500 ~ 999	-	-	-	-	-	-	-	-	-	-
1,000 이상	-	-	-	-	-	-	-	-	-	-

3. Number of Establishments, Workers by Industrial Divisions, Scale of Establishments & Dong

Unit : In each, Person

가정3동 Gajeong 3(sam)-dong		신현원창동 Sinhyeonwonchang-dong		석남1동 Seongnam 1(i)-dong		석남2동 Seongnam 2(i)-dong		산업분류 Industrial Classification	
사업체수 Estab.	종사자수 Workers	사업체수 Estab.	종사자수 Workers	사업체수 Estab.	종사자수 Workers	사업체수 Estab.	종사자수 Workers	사업체수 Estab.	종사자수 Workers
-	-	-	-	-	-	-	-	11 금속광업	-
-	-	-	-	-	-	-	-	1 ~ 4	-
-	-	-	-	-	-	-	-	5 ~ 9	-
-	-	-	-	-	-	-	-	10 ~ 19	-
-	-	-	-	-	-	-	-	20 ~ 49	-
-	-	-	-	-	-	-	-	50 ~ 99	-
-	-	-	-	-	-	-	-	100 ~ 299	-
-	-	-	-	-	-	-	-	300 ~ 499	-
-	-	-	-	-	-	-	-	500 ~ 999	-
-	-	-	-	-	-	-	-	1,000 and over	-
-	-	-	-	-	-	-	-	12 비금속광물광업 : 연료용제외	-
-	-	-	-	-	-	-	-	1 ~ 4	-
-	-	-	-	-	-	-	-	5 ~ 9	-
-	-	-	-	-	-	-	-	10 ~ 19	-
-	-	-	-	-	-	-	-	20 ~ 49	-
-	-	-	-	-	-	-	-	50 ~ 99	-
-	-	-	-	-	-	-	-	100 ~ 299	-
-	-	-	-	-	-	-	-	300 ~ 499	-
-	-	-	-	-	-	-	-	500 ~ 999	-
-	-	-	-	-	-	-	-	1,000 and over	-
3	5	210	2,538	127	621	704	7,098	D 제 조 업	-
3	5	78	181	87	164	269	656	1 ~ 4	-
-	-	49	342	23	152	233	1,527	5 ~ 9	-
-	-	57	780	10	124	129	1,794	10 ~ 19	-
-	-	22	646	7	181	56	1,657	20 ~ 49	-
-	-	3	205	-	-	13	839	50 ~ 99	-
-	-	-	-	-	-	4	625	100 ~ 299	-
-	-	1	384	-	-	-	-	300 ~ 499	-
-	-	-	-	-	-	-	-	500 ~ 999	-
-	-	-	-	-	-	-	-	1,000 and over	-
2	2	24	107	31	51	29	90	15 음·식료품제조업	-
2	2	17	28	30	46	23	38	1 ~ 4	-
-	-	5	39	1	5	4	26	5 ~ 9	-
-	-	1	16	-	-	2	26	10 ~ 19	-
-	-	1	24	-	-	-	-	20 ~ 49	-
-	-	-	-	-	-	-	-	50 ~ 99	-
-	-	-	-	-	-	-	-	100 ~ 299	-
-	-	-	-	-	-	-	-	300 ~ 499	-
-	-	-	-	-	-	-	-	500 ~ 999	-
-	-	-	-	-	-	-	-	1,000 and over	-

3. 산업중분류, 종사자규모 및 동별 사업체수, 종사자수

단위 : 개, 명

산업분류 Industrial Classification	석남3동 Seongnam 3(sam)-dong		가좌1동 Gajwa 1(il)-dong		가좌2동 Gajwa 2(i)-dong		가좌3동 Gajwa 3(sam)-dong	
	사업체수 Estab.	종사자수 Workers	사업체수 Estab.	종사자수 Workers	사업체수 Estab.	종사자수 Workers	사업체수 Estab.	종사자수 Workers
11 금속광업	-	-	-	-	-	-	-	-
1 ~ 4	-	-	-	-	-	-	-	-
5 ~ 9	-	-	-	-	-	-	-	-
10 ~ 19	-	-	-	-	-	-	-	-
20 ~ 49	-	-	-	-	-	-	-	-
50 ~ 99	-	-	-	-	-	-	-	-
100 ~ 299	-	-	-	-	-	-	-	-
300 ~ 499	-	-	-	-	-	-	-	-
500 ~ 999	-	-	-	-	-	-	-	-
1,000 이상	-	-	-	-	-	-	-	-
12 비금속광물광업 : 연료용제외	-	-	1	4	-	-	-	-
1 ~ 4	-	-	1	4	-	-	-	-
5 ~ 9	-	-	-	-	-	-	-	-
10 ~ 19	-	-	-	-	-	-	-	-
20 ~ 49	-	-	-	-	-	-	-	-
50 ~ 99	-	-	-	-	-	-	-	-
100 ~ 299	-	-	-	-	-	-	-	-
300 ~ 499	-	-	-	-	-	-	-	-
500 ~ 999	-	-	-	-	-	-	-	-
1,000 이상	-	-	-	-	-	-	-	-
D 제 조 업	23	82	1,238	17,028	19	38	257	6,516
1 ~ 4	16	27	503	1,396	18	27	92	207
5 ~ 9	6	45	318	2,183	-	-	40	255
10 ~ 19	1	10	237	3,231	1	11	51	684
20 ~ 49	-	-	137	4,078	-	-	39	1,222
50 ~ 99	-	-	25	1,574	-	-	18	1,239
100 ~ 299	-	-	13	2,464	-	-	16	2,494
300 ~ 499	-	-	4	1,554	-	-	1	415
500 ~ 999	-	-	1	549	-	-	-	-
1,000 이상	-	-	-	-	-	-	-	-
15 음·식료품제조업	11	22	25	363	13	21	11	42
1 ~ 4	10	15	11	22	13	21	9	17
5 ~ 9	1	7	5	35	-	-	1	6
10 ~ 19	-	-	5	66	-	-	1	19
20 ~ 49	-	-	3	92	-	-	-	-
50 ~ 99	-	-	-	-	-	-	-	-
100 ~ 299	-	-	1	148	-	-	-	-
300 ~ 499	-	-	-	-	-	-	-	-
500 ~ 999	-	-	-	-	-	-	-	-
1,000 이상	-	-	-	-	-	-	-	-

3. Number of Establishments, Workers by Industrial Divisions, Scale of Establishments & Dong

Unit : In each, Person

가좌4동 Gajwa 4(sa)-dong		검단1동 Geomdan-1(i)dong		검단2동 Geomdan-2(i)dong		검단3동 Geomdan-3(sam)dong		산업분류 Industrial Classification
사업체수 Estab.	종사자수 Workers	사업체수 Estab.	종사자수 Workers	사업체수 Estab.	종사자수 Workers	사업체수 Estab.	종사자수 Workers	
-	-	-	-	-	-	-	-	11 금속광업
-	-	-	-	-	-	-	-	1 ~ 4
-	-	-	-	-	-	-	-	5 ~ 9
-	-	-	-	-	-	-	-	10 ~ 19
-	-	-	-	-	-	-	-	20 ~ 49
-	-	-	-	-	-	-	-	50 ~ 99
-	-	-	-	-	-	-	-	100 ~ 299
-	-	-	-	-	-	-	-	300 ~ 499
-	-	-	-	-	-	-	-	500 ~ 999
-	-	-	-	-	-	-	-	1,000 and over
-	-	3	14	-	-	-	-	12 비금속광물광업 : 연료용제외
-	-	1	2	-	-	-	-	1 ~ 4
-	-	2	12	-	-	-	-	5 ~ 9
-	-	-	-	-	-	-	-	10 ~ 19
-	-	-	-	-	-	-	-	20 ~ 49
-	-	-	-	-	-	-	-	50 ~ 99
-	-	-	-	-	-	-	-	100 ~ 299
-	-	-	-	-	-	-	-	300 ~ 499
-	-	-	-	-	-	-	-	500 ~ 999
-	-	-	-	-	-	-	-	1,000 and over
144	3,008	1,342	9,483	590	3,372	387	2,779	D 제 조 업
57	111	713	1,856	352	933	204	557	1 ~ 4
28	185	361	2,347	149	956	112	705	5 ~ 9
23	298	181	2,365	66	831	42	539	10 ~ 19
23	715	76	2,032	22	572	26	745	20 ~ 49
6	384	10	616	1	80	3	233	50 ~ 99
7	1,315	1	267	-	-	-	-	100 ~ 299
-	-	-	-	-	-	-	-	300 ~ 499
-	-	-	-	-	-	-	-	500 ~ 999
-	-	-	-	-	-	-	-	1,000 and over
10	353	36	306	21	165	17	98	15 음·식료품제조업
4	5	24	42	16	40	11	29	1 ~ 4
-	-	6	34	2	13	3	20	5 ~ 9
1	12	3	40	1	11	2	27	10 ~ 19
3	105	1	30	1	21	1	22	20 ~ 49
-	-	2	160	1	80	-	-	50 ~ 99
2	231	-	-	-	-	-	-	100 ~ 299
-	-	-	-	-	-	-	-	300 ~ 499
-	-	-	-	-	-	-	-	500 ~ 999
-	-	-	-	-	-	-	-	1,000 and over

3. 산업중분류, 종사자규모 및 동별 사업체수, 종사자수

단위 : 개, 명

산업분류 Industrial Classification	서 구 Seo-gu		검암정서동 Geomam greongseo-dong		연회동 Yeonhui-dong		가정1동 Gajeong 1(il)-dong		가정2동 Gajeong 2(i)-dong	
	사업체수 Estab.	종사자수 Workers	사업체수 Estab.	종사자수 Workers	사업체수 Estab.	종사자수 Workers	사업체수 Estab.	종사자수 Workers	사업체수 Estab.	종사자수 Workers
	16 담배제조업	-	-	-	-	-	-	-	-	-
1 ~ 4	-	-	-	-	-	-	-	-	-	-
5 ~ 9	-	-	-	-	-	-	-	-	-	-
10 ~ 19	-	-	-	-	-	-	-	-	-	-
20 ~ 49	-	-	-	-	-	-	-	-	-	-
50 ~ 99	-	-	-	-	-	-	-	-	-	-
100 ~ 299	-	-	-	-	-	-	-	-	-	-
300 ~ 499	-	-	-	-	-	-	-	-	-	-
500 ~ 999	-	-	-	-	-	-	-	-	-	-
1,000 이상	-	-	-	-	-	-	-	-	-	-
17 섬유제품제조업	82	575	6	13	5	25	2	5	3	5
1 ~ 4	51	120	5	8	4	9	2	5	3	5
5 ~ 9	13	84	1	5	-	-	-	-	-	-
10 ~ 19	15	198	-	-	1	16	-	-	-	-
20 ~ 49	1	21	-	-	-	-	-	-	-	-
50 ~ 99	2	152	-	-	-	-	-	-	-	-
100 ~ 299	-	-	-	-	-	-	-	-	-	-
300 ~ 499	-	-	-	-	-	-	-	-	-	-
500 ~ 999	-	-	-	-	-	-	-	-	-	-
1,000 이상	-	-	-	-	-	-	-	-	-	-
18 봉제의복및모피제품제조업	57	569	1	2	4	5	8	65	2	7
1 ~ 4	37	58	1	2	4	5	6	14	1	2
5 ~ 9	4	24	-	-	-	-	-	-	1	5
10 ~ 19	9	129	-	-	-	-	1	10	-	-
20 ~ 49	6	188	-	-	-	-	1	41	-	-
50 ~ 99	-	-	-	-	-	-	-	-	-	-
100 ~ 299	1	170	-	-	-	-	-	-	-	-
300 ~ 499	-	-	-	-	-	-	-	-	-	-
500 ~ 999	-	-	-	-	-	-	-	-	-	-
1,000 이상	-	-	-	-	-	-	-	-	-	-
19 가죽, 가방및신발제조업	18	119	2	8	1	13	-	-	1	2
1 ~ 4	10	28	1	2	-	-	-	-	1	2
5 ~ 9	3	17	1	6	-	-	-	-	-	-
10 ~ 19	5	74	-	-	1	13	-	-	-	-
20 ~ 49	-	-	-	-	-	-	-	-	-	-
50 ~ 99	-	-	-	-	-	-	-	-	-	-
100 ~ 299	-	-	-	-	-	-	-	-	-	-
300 ~ 499	-	-	-	-	-	-	-	-	-	-
500 ~ 999	-	-	-	-	-	-	-	-	-	-
1,000 이상	-	-	-	-	-	-	-	-	-	-

3. Number of Establishments, Workers by Industrial Divisions, Scale of Establishments & Dong

Unit : In each, Person

가정3동 Gajeong 3(sam)-dong		신현원창동 Sinhyeonwonchang-dong		석남1동 Seongnam 1(i)-dong		석남2동 Seongnam 2(i)-dong		산업분류 Industrial Classification
사업체수 Estab.	종사자수 Workers	사업체수 Estab.	종사자수 Workers	사업체수 Estab.	종사자수 Workers	사업체수 Estab.	종사자수 Workers	
-	-	-	-	-	-	-	-	
-	-	-	-	-	-	-	-	1 ~ 4
-	-	-	-	-	-	-	-	5 ~ 9
-	-	-	-	-	-	-	-	10 ~ 19
-	-	-	-	-	-	-	-	20 ~ 49
-	-	-	-	-	-	-	-	50 ~ 99
-	-	-	-	-	-	-	-	100 ~ 299
-	-	-	-	-	-	-	-	300 ~ 499
-	-	-	-	-	-	-	-	500 ~ 999
-	-	-	-	-	-	-	-	1,000 and over
-	-	4	29	2	2	10	35	17 섬유제품제조업
-	-	2	5	2	2	7	17	1 ~ 4
-	-	-	-	-	-	3	18	5 ~ 9
-	-	2	24	-	-	-	-	10 ~ 19
-	-	-	-	-	-	-	-	20 ~ 49
-	-	-	-	-	-	-	-	50 ~ 99
-	-	-	-	-	-	-	-	100 ~ 299
-	-	-	-	-	-	-	-	300 ~ 499
-	-	-	-	-	-	-	-	500 ~ 999
-	-	-	-	-	-	-	-	1,000 and over
-	-	7	25	4	46	14	73	18 봉제의복및모피제품제조업
-	-	5	7	2	3	9	12	1 ~ 4
-	-	1	8	-	-	2	11	5 ~ 9
-	-	1	10	1	15	3	50	10 ~ 19
-	-	-	-	1	28	-	-	20 ~ 49
-	-	-	-	-	-	-	-	50 ~ 99
-	-	-	-	-	-	-	-	100 ~ 299
-	-	-	-	-	-	-	-	300 ~ 499
-	-	-	-	-	-	-	-	500 ~ 999
-	-	-	-	-	-	-	-	1,000 and over
-	-	2	31	1	1	2	6	19 가죽, 가방및신발제조업
-	-	-	-	1	1	2	6	1 ~ 4
-	-	-	-	-	-	-	-	5 ~ 9
-	-	2	31	-	-	-	-	10 ~ 19
-	-	-	-	-	-	-	-	20 ~ 49
-	-	-	-	-	-	-	-	50 ~ 99
-	-	-	-	-	-	-	-	100 ~ 299
-	-	-	-	-	-	-	-	300 ~ 499
-	-	-	-	-	-	-	-	500 ~ 999
-	-	-	-	-	-	-	-	1,000 and over

3. 산업중분류, 종사자규모 및 동별 사업체수, 종사자수

단위 : 개, 명

산업분류 Industrial Classification	석남3동 Seongnam 3(sam)-dong		가좌1동 Gajwa 1(i)-dong		가좌2동 Gajwa 2(i)-dong		가좌3동 Gajwa 3(sam)-dong	
	사업체수 Estab.	종사자수 Workers	사업체수 Estab.	종사자수 Workers	사업체수 Estab.	종사자수 Workers	사업체수 Estab.	종사자수 Workers
16 담배제조업	-	-	-	-	-	-	-	-
1 ~ 4	-	-	-	-	-	-	-	-
5 ~ 9	-	-	-	-	-	-	-	-
10 ~ 19	-	-	-	-	-	-	-	-
20 ~ 49	-	-	-	-	-	-	-	-
50 ~ 99	-	-	-	-	-	-	-	-
100 ~ 299	-	-	-	-	-	-	-	-
300 ~ 499	-	-	-	-	-	-	-	-
500 ~ 999	-	-	-	-	-	-	-	-
1,000 이상	-	-	-	-	-	-	-	-
17 섬유제품제조업	1	2	18	186	1	1	8	137
1 ~ 4	1	2	8	28	1	1	3	7
5 ~ 9	-	-	5	37	-	-	1	6
10 ~ 19	-	-	4	58	-	-	3	35
20 ~ 49	-	-	-	-	-	-	-	-
50 ~ 99	-	-	1	63	-	-	1	89
100 ~ 299	-	-	-	-	-	-	-	-
300 ~ 499	-	-	-	-	-	-	-	-
500 ~ 999	-	-	-	-	-	-	-	-
1,000 이상	-	-	-	-	-	-	-	-
18 봉제의복및모피제품제조업	-	-	8	108	-	-	7	226
1 ~ 4	-	-	4	6	-	-	4	6
5 ~ 9	-	-	-	-	-	-	-	-
10 ~ 19	-	-	2	33	-	-	-	-
20 ~ 49	-	-	2	69	-	-	2	50
50 ~ 99	-	-	-	-	-	-	-	-
100 ~ 299	-	-	-	-	-	-	1	170
300 ~ 499	-	-	-	-	-	-	-	-
500 ~ 999	-	-	-	-	-	-	-	-
1,000 이상	-	-	-	-	-	-	-	-
19 가죽, 가방및신발제조업	-	-	3	18	-	-	-	-
1 ~ 4	-	-	2	7	-	-	-	-
5 ~ 9	-	-	-	-	-	-	-	-
10 ~ 19	-	-	1	11	-	-	-	-
20 ~ 49	-	-	-	-	-	-	-	-
50 ~ 99	-	-	-	-	-	-	-	-
100 ~ 299	-	-	-	-	-	-	-	-
300 ~ 499	-	-	-	-	-	-	-	-
500 ~ 999	-	-	-	-	-	-	-	-
1,000 이상	-	-	-	-	-	-	-	-

3. Number of Establishments, Workers by Industrial Divisions, Scale of Establishments & Dong

Unit : In each, Person

가좌4동 Gajwa 4(sa)-dong		검단1동 Geomdan-1(i)-dong		검단2동 Geomdan-2(i)-dong		검단3동 Geomdan-3(sam)-dong		산업분류 Industrial Classification
사업체수 Estab.	종사자수 Workers	사업체수 Estab.	종사자수 Workers	사업체수 Estab.	종사자수 Workers	사업체수 Estab.	종사자수 Workers	
-	-	-	-	-	-	-	-	16 담배제조업
-	-	-	-	-	-	-	-	1 ~ 4
-	-	-	-	-	-	-	-	5 ~ 9
-	-	-	-	-	-	-	-	10 ~ 19
-	-	-	-	-	-	-	-	20 ~ 49
-	-	-	-	-	-	-	-	50 ~ 99
-	-	-	-	-	-	-	-	100 ~ 299
-	-	-	-	-	-	-	-	300 ~ 499
-	-	-	-	-	-	-	-	500 ~ 999
-	-	-	-	-	-	-	-	1,000 and over
1	10	10	37	7	57	4	31	17 섬유제품제조업
-	-	8	17	4	10	1	4	1 ~ 4
-	-	1	6	-	-	2	12	5 ~ 9
1	10	1	14	2	26	1	15	10 ~ 19
-	-	-	-	1	21	-	-	20 ~ 49
-	-	-	-	-	-	-	-	50 ~ 99
-	-	-	-	-	-	-	-	100 ~ 299
-	-	-	-	-	-	-	-	300 ~ 499
-	-	-	-	-	-	-	-	500 ~ 999
-	-	-	-	-	-	-	-	1,000 and over
-	-	1	1	-	-	1	11	18 봉제의복및모피제품제조업
-	-	1	1	-	-	-	-	1 ~ 4
-	-	-	-	-	-	-	-	5 ~ 9
-	-	-	-	-	-	1	11	10 ~ 19
-	-	-	-	-	-	-	-	20 ~ 49
-	-	-	-	-	-	-	-	50 ~ 99
-	-	-	-	-	-	-	-	100 ~ 299
-	-	-	-	-	-	-	-	300 ~ 499
-	-	-	-	-	-	-	-	500 ~ 999
-	-	-	-	-	-	-	-	1,000 and over
-	-	3	30	3	10	-	-	19 가죽, 가방및신발제조업
-	-	-	-	3	10	-	-	1 ~ 4
-	-	2	11	-	-	-	-	5 ~ 9
-	-	1	19	-	-	-	-	10 ~ 19
-	-	-	-	-	-	-	-	20 ~ 49
-	-	-	-	-	-	-	-	50 ~ 99
-	-	-	-	-	-	-	-	100 ~ 299
-	-	-	-	-	-	-	-	300 ~ 499
-	-	-	-	-	-	-	-	500 ~ 999
-	-	-	-	-	-	-	-	1,000 and over

3. 산업중분류, 종사자규모 및 동별 사업체수, 종사자수

단위 : 개, 명

산업분류 Industrial Classification	서 구 Seo-gu		검암정서동 Geomam greongseo-dong		연희동 Yeonhui-dong		가정1동 Gajeong 1(il)-dong		가정2동 Gajeong 2(i)-dong	
	사업체수 Estab.	종사자수 Workers	사업체수 Estab.	종사자수 Workers	사업체수 Estab.	종사자수 Workers	사업체수 Estab.	종사자수 Workers	사업체수 Estab.	종사자수 Workers
20 목재및나무제품제조업 가구제외	426	4,733	18	156	3	13	3	10	1	4
1 ~ 4	168	442	9	19	2	7	2	3	1	4
5 ~ 9	115	785	5	39	1	6	1	7	-	-
10 ~ 19	101	1,325	3	36	-	-	-	-	-	-
20 ~ 49	33	905	-	-	-	-	-	-	-	-
50 ~ 99	5	334	1	62	-	-	-	-	-	-
100 ~ 299	3	393	-	-	-	-	-	-	-	-
300 ~ 499	-	-	-	-	-	-	-	-	-	-
500 ~ 999	1	549	-	-	-	-	-	-	-	-
1,000 이상	-	-	-	-	-	-	-	-	-	-
21 펄프, 종이및종이제품제조업	86	918	5	30	-	-	-	-	1	1
1 ~ 4	40	122	2	7	-	-	-	-	1	1
5 ~ 9	26	160	2	10	-	-	-	-	-	-
10 ~ 19	12	162	1	13	-	-	-	-	-	-
20 ~ 49	4	102	-	-	-	-	-	-	-	-
50 ~ 99	3	189	-	-	-	-	-	-	-	-
100 ~ 299	1	183	-	-	-	-	-	-	-	-
300 ~ 499	-	-	-	-	-	-	-	-	-	-
500 ~ 999	-	-	-	-	-	-	-	-	-	-
1,000 이상	-	-	-	-	-	-	-	-	-	-
22 출판, 인쇄및기록매체복제업	63	351	-	-	7	22	2	2	1	2
1 ~ 4	43	93	-	-	4	4	2	2	1	2
5 ~ 9	10	65	-	-	3	18	-	-	-	-
10 ~ 19	7	94	-	-	-	-	-	-	-	-
20 ~ 49	3	99	-	-	-	-	-	-	-	-
50 ~ 99	-	-	-	-	-	-	-	-	-	-
100 ~ 299	-	-	-	-	-	-	-	-	-	-
300 ~ 499	-	-	-	-	-	-	-	-	-	-
500 ~ 999	-	-	-	-	-	-	-	-	-	-
1,000 이상	-	-	-	-	-	-	-	-	-	-
23 코크스, 석유정제품및핵연료제조업	6	431	1	4	-	-	-	-	-	-
1 ~ 4	2	6	1	4	-	-	-	-	-	-
5 ~ 9	-	-	-	-	-	-	-	-	-	-
10 ~ 19	3	41	-	-	-	-	-	-	-	-
20 ~ 49	-	-	-	-	-	-	-	-	-	-
50 ~ 99	-	-	-	-	-	-	-	-	-	-
100 ~ 299	-	-	-	-	-	-	-	-	-	-
300 ~ 499	1	384	-	-	-	-	-	-	-	-
500 ~ 999	-	-	-	-	-	-	-	-	-	-
1,000 이상	-	-	-	-	-	-	-	-	-	-

3. Number of Establishments, Workers by Industrial Divisions, Scale of Establishments & Dong

Unit : In each, Person

가정3동 Gajeong 3(sam)-dong		신현원창동 Sinhyeonwonchang-dong		석남1동 Seongnam 1(i)-dong		석남2동 Seongnam 2(i)-dong		산업분류 Industrial Classification
사업체수 Estab.	종사자수 Workers	사업체수 Estab.	종사자수 Workers	사업체수 Estab.	종사자수 Workers	사업체수 Estab.	종사자수 Workers	
-	-	12	164	17	109	57	739	20 목재및나무제품제조업 가구제외
-	-	3	6	9	24	11	29	1 ~ 4
-	-	2	12	4	27	24	160	5 ~ 9
-	-	5	58	3	34	17	220	10 ~ 19
-	-	1	28	1	24	3	67	20 ~ 49
-	-	1	60	-	-	-	-	50 ~ 99
-	-	-	-	-	-	2	263	100 ~ 299
-	-	-	-	-	-	-	-	300 ~ 499
-	-	-	-	-	-	-	-	500 ~ 999
-	-	-	-	-	-	-	-	1,000 and over
-	-	1	22	1	4	4	18	21 펄프, 종이및종이제품제조업
-	-	-	-	1	4	2	7	1 ~ 4
-	-	-	-	-	-	2	11	5 ~ 9
-	-	-	-	-	-	-	-	10 ~ 19
-	-	1	22	-	-	-	-	20 ~ 49
-	-	-	-	-	-	-	-	50 ~ 99
-	-	-	-	-	-	-	-	100 ~ 299
-	-	-	-	-	-	-	-	300 ~ 499
-	-	-	-	-	-	-	-	500 ~ 999
-	-	-	-	-	-	-	-	1,000 and over
-	-	4	13	1	2	9	55	22 출판, 인쇄및기록매체복제업
-	-	4	13	1	2	5	9	1 ~ 4
-	-	-	-	-	-	2	14	5 ~ 9
-	-	-	-	-	-	2	32	10 ~ 19
-	-	-	-	-	-	-	-	20 ~ 49
-	-	-	-	-	-	-	-	50 ~ 99
-	-	-	-	-	-	-	-	100 ~ 299
-	-	-	-	-	-	-	-	300 ~ 499
-	-	-	-	-	-	-	-	500 ~ 999
-	-	-	-	-	-	-	-	1,000 and over
-	-	2	394	-	-	2	21	23 코크스, 석유정제품및핵연료제조업
-	-	-	-	-	-	1	2	1 ~ 4
-	-	-	-	-	-	-	-	5 ~ 9
-	-	1	10	-	-	1	19	10 ~ 19
-	-	-	-	-	-	-	-	20 ~ 49
-	-	-	-	-	-	-	-	50 ~ 99
-	-	-	-	-	-	-	-	100 ~ 299
-	-	1	384	-	-	-	-	300 ~ 499
-	-	-	-	-	-	-	-	500 ~ 999
-	-	-	-	-	-	-	-	1,000 and over

3. 산업중분류, 종사자규모 및 동별 사업체수, 종사자수

단위 : 개, 명

산업분류 Industrial Classification	석남3동 Seongnam 3(sam)-dong		가좌1동 Gajwa 1(i)-dong		가좌2동 Gajwa 2(i)-dong		가좌3동 Gajwa 3(sam)-dong	
	사업체수 Estab.	종사자수 Workers	사업체수 Estab.	종사자수 Workers	사업체수 Estab.	종사자수 Workers	사업체수 Estab.	종사자수 Workers
20 목재및 나무제품제조업 가구제외	-	-	100	1,883	-	-	5	101
1 ~ 4	-	-	29	83	-	-	1	1
5 ~ 9	-	-	25	174	-	-	-	-
10 ~ 19	-	-	29	416	-	-	2	25
20 ~ 49	-	-	13	372	-	-	1	22
50 ~ 99	-	-	2	159	-	-	1	53
100 ~ 299	-	-	1	130	-	-	-	-
300 ~ 499	-	-	-	-	-	-	-	-
500 ~ 999	-	-	1	549	-	-	-	-
1,000 이상	-	-	-	-	-	-	-	-
21 펄프, 종이및종이제품제조업	-	-	7	243	-	-	1	30
1 ~ 4	-	-	2	7	-	-	-	-
5 ~ 9	-	-	1	7	-	-	-	-
10 ~ 19	-	-	3	46	-	-	-	-
20 ~ 49	-	-	-	-	-	-	1	30
50 ~ 99	-	-	-	-	-	-	-	-
100 ~ 299	-	-	1	183	-	-	-	-
300 ~ 499	-	-	-	-	-	-	-	-
500 ~ 999	-	-	-	-	-	-	-	-
1,000 이상	-	-	-	-	-	-	-	-
22 출판, 인쇄및기록매체복제업	-	-	12	81	-	-	2	2
1 ~ 4	-	-	7	17	-	-	2	2
5 ~ 9	-	-	3	18	-	-	-	-
10 ~ 19	-	-	1	11	-	-	-	-
20 ~ 49	-	-	1	35	-	-	-	-
50 ~ 99	-	-	-	-	-	-	-	-
100 ~ 299	-	-	-	-	-	-	-	-
300 ~ 499	-	-	-	-	-	-	-	-
500 ~ 999	-	-	-	-	-	-	-	-
1,000 이상	-	-	-	-	-	-	-	-
23 코크스, 석유정제품및핵연료제조업	-	-	-	-	-	-	-	-
1 ~ 4	-	-	-	-	-	-	-	-
5 ~ 9	-	-	-	-	-	-	-	-
10 ~ 19	-	-	-	-	-	-	-	-
20 ~ 49	-	-	-	-	-	-	-	-
50 ~ 99	-	-	-	-	-	-	-	-
100 ~ 299	-	-	-	-	-	-	-	-
300 ~ 499	-	-	-	-	-	-	-	-
500 ~ 999	-	-	-	-	-	-	-	-
1,000 이상	-	-	-	-	-	-	-	-

3. Number of Establishments, Workers by Industrial Divisions, Scale of Establishments & Dong

Unit : In each, Person

가좌4동 Gajwa 4(sa)-dong		검단1동 Geomdan-1(i)dong		검단2동 Geomdan-2(i)dong		검단3동 Geomdan-3(sam)dong		산업분류 Industrial Classification
사업체수 Estab.	종사자수 Workers	사업체수 Estab.	종사자수 Workers	사업체수 Estab.	종사자수 Workers	사업체수 Estab.	종사자수 Workers	
8	70	164	1,238	32	181	6	65	20 목재및 나무제품제조업 가구제외
2	4	79	220	18	39	2	3	1 ~ 4
2	17	40	267	9	63	2	13	5 ~ 9
4	49	34	436	4	51	-	-	10 ~ 19
-	-	11	315	1	28	2	49	20 ~ 49
-	-	-	-	-	-	-	-	50 ~ 99
-	-	-	-	-	-	-	-	100 ~ 299
-	-	-	-	-	-	-	-	300 ~ 499
-	-	-	-	-	-	-	-	500 ~ 999
-	-	-	-	-	-	-	-	1,000 and over
-	-	33	323	10	44	23	203	21 펄프, 종이및종이제품제조업
-	-	18	53	5	16	9	27	1 ~ 4
-	-	6	45	5	28	10	59	5 ~ 9
-	-	5	61	-	-	3	42	10 ~ 19
-	-	2	50	-	-	-	-	20 ~ 49
-	-	2	114	-	-	1	75	50 ~ 99
-	-	-	-	-	-	-	-	100 ~ 299
-	-	-	-	-	-	-	-	300 ~ 499
-	-	-	-	-	-	-	-	500 ~ 999
-	-	-	-	-	-	-	-	1,000 and over
-	-	7	77	3	27	15	68	22 출판, 인쇄및기록매체복제업
-	-	4	7	1	4	12	31	1 ~ 4
-	-	1	6	-	-	1	9	5 ~ 9
-	-	-	-	2	23	2	28	10 ~ 19
-	-	2	64	-	-	-	-	20 ~ 49
-	-	-	-	-	-	-	-	50 ~ 99
-	-	-	-	-	-	-	-	100 ~ 299
-	-	-	-	-	-	-	-	300 ~ 499
-	-	-	-	-	-	-	-	500 ~ 999
-	-	-	-	-	-	-	-	1,000 and over
-	-	1	12	-	-	-	-	23 코크스, 석유정제품및핵연료제조업
-	-	-	-	-	-	-	-	1 ~ 4
-	-	-	-	-	-	-	-	5 ~ 9
-	-	1	12	-	-	-	-	10 ~ 19
-	-	-	-	-	-	-	-	20 ~ 49
-	-	-	-	-	-	-	-	50 ~ 99
-	-	-	-	-	-	-	-	100 ~ 299
-	-	-	-	-	-	-	-	300 ~ 499
-	-	-	-	-	-	-	-	500 ~ 999
-	-	-	-	-	-	-	-	1,000 and over

3. 산업중분류, 종사자규모 및 동별 사업체수, 종사자수

단위 : 개, 명

산업분류 Industrial Classification	서 구 Seo-gu		검암정서동 Geomam greongseo-dong		연희동 Yeonhui-dong		가정1동 Gajeong 1(il)-dong		가정2동 Gajeong 2(i)-dong	
	사업체수 Estab.	종사자수 Workers	사업체수 Estab.	종사자수 Workers	사업체수 Estab.	종사자수 Workers	사업체수 Estab.	종사자수 Workers	사업체수 Estab.	종사자수 Workers
24 화합물 및 화학제품 제조업	121	1,688	6	55	2	6	-	-	-	-
1 ~ 4	54	130	3	8	2	6	-	-	-	-
5 ~ 9	31	193	1	5	-	-	-	-	-	-
10 ~ 19	10	136	1	16	-	-	-	-	-	-
20 ~ 49	17	487	1	26	-	-	-	-	-	-
50 ~ 99	6	372	-	-	-	-	-	-	-	-
100 ~ 299	3	370	-	-	-	-	-	-	-	-
300 ~ 499	-	-	-	-	-	-	-	-	-	-
500 ~ 999	-	-	-	-	-	-	-	-	-	-
1,000 이상	-	-	-	-	-	-	-	-	-	-
25 고무 및 플라스틱 제품 제조업	321	3,651	10	163	3	24	2	9	1	1
1 ~ 4	137	368	5	13	1	3	1	4	1	1
5 ~ 9	87	564	1	7	1	9	1	5	-	-
10 ~ 19	49	664	1	18	1	12	-	-	-	-
20 ~ 49	36	1,057	2	46	-	-	-	-	-	-
50 ~ 99	11	707	1	79	-	-	-	-	-	-
100 ~ 299	1	291	-	-	-	-	-	-	-	-
300 ~ 499	-	-	-	-	-	-	-	-	-	-
500 ~ 999	-	-	-	-	-	-	-	-	-	-
1,000 이상	-	-	-	-	-	-	-	-	-	-
26 비금속광물 제품 제조업	141	1,783	17	302	4	36	-	-	-	-
1 ~ 4	72	177	7	18	2	4	-	-	-	-
5 ~ 9	26	169	5	35	-	-	-	-	-	-
10 ~ 19	22	304	1	11	1	12	-	-	-	-
20 ~ 49	16	427	3	89	1	20	-	-	-	-
50 ~ 99	2	123	-	-	-	-	-	-	-	-
100 ~ 299	3	583	1	149	-	-	-	-	-	-
300 ~ 499	-	-	-	-	-	-	-	-	-	-
500 ~ 999	-	-	-	-	-	-	-	-	-	-
1,000 이상	-	-	-	-	-	-	-	-	-	-
27 제 1 차 금속 산업	252	4,104	87	2,022	-	-	1	5	-	-
1 ~ 4	79	215	10	28	-	-	-	-	-	-
5 ~ 9	68	453	18	123	-	-	1	5	-	-
10 ~ 19	47	609	21	277	-	-	-	-	-	-
20 ~ 49	44	1,357	28	855	-	-	-	-	-	-
50 ~ 99	12	900	10	739	-	-	-	-	-	-
100 ~ 299	1	196	-	-	-	-	-	-	-	-
300 ~ 499	1	374	-	-	-	-	-	-	-	-
500 ~ 999	-	-	-	-	-	-	-	-	-	-
1,000 이상	-	-	-	-	-	-	-	-	-	-

3. Number of Establishments, Workers by Industrial Divisions, Scale of Establishments & Dong

Unit : In each, Person

가정3동 Gajeong 3(sam)-dong		신현원창동 Sinhyeonwonchang-dong		석남1동 Seongnam 1(i)-dong		석남2동 Seongnam 2(i)-dong		산업분류 Industrial Classification
사업체수 Estab.	종사자수 Workers	사업체수 Estab.	종사자수 Workers	사업체수 Estab.	종사자수 Workers	사업체수 Estab.	종사자수 Workers	
-	-	5	58	2	25	17	233	24 화합물 및 화학제품 제조업
-	-	-	-	1	1	7	16	1 ~ 4
-	-	3	18	-	-	6	39	5 ~ 9
-	-	1	10	-	-	1	16	10 ~ 19
-	-	1	30	1	24	2	69	20 ~ 49
-	-	-	-	-	-	1	93	50 ~ 99
-	-	-	-	-	-	-	-	100 ~ 299
-	-	-	-	-	-	-	-	300 ~ 499
-	-	-	-	-	-	-	-	500 ~ 999
-	-	-	-	-	-	-	-	1,000 and over
-	-	2	21	3	31	35	361	25 고무 및 플라스틱 제품 제조업
-	-	-	-	2	4	15	40	1 ~ 4
-	-	1	8	-	-	10	63	5 ~ 9
-	-	1	13	-	-	4	62	10 ~ 19
-	-	-	-	1	27	5	139	20 ~ 49
-	-	-	-	-	-	1	57	50 ~ 99
-	-	-	-	-	-	-	-	100 ~ 299
-	-	-	-	-	-	-	-	300 ~ 499
-	-	-	-	-	-	-	-	500 ~ 999
-	-	-	-	-	-	-	-	1,000 and over
-	-	8	116	1	1	14	137	26 비금속광물 제품 제조업
-	-	2	4	1	1	7	18	1 ~ 4
-	-	-	-	-	-	3	17	5 ~ 9
-	-	4	55	-	-	1	17	10 ~ 19
-	-	2	57	-	-	3	85	20 ~ 49
-	-	-	-	-	-	-	-	50 ~ 99
-	-	-	-	-	-	-	-	100 ~ 299
-	-	-	-	-	-	-	-	300 ~ 499
-	-	-	-	-	-	-	-	500 ~ 999
-	-	-	-	-	-	-	-	1,000 and over
-	-	5	74	4	27	18	218	27 제 1 차 금속 산업
-	-	2	5	1	3	2	5	1 ~ 4
-	-	-	-	2	14	9	57	5 ~ 9
-	-	2	34	1	10	3	43	10 ~ 19
-	-	1	35	-	-	4	113	20 ~ 49
-	-	-	-	-	-	-	-	50 ~ 99
-	-	-	-	-	-	-	-	100 ~ 299
-	-	-	-	-	-	-	-	300 ~ 499
-	-	-	-	-	-	-	-	500 ~ 999
-	-	-	-	-	-	-	-	1,000 and over

3. 산업중분류, 종사자규모 및 동별 사업체수, 종사자수

단위 : 개, 명

산업분류 Industrial Classification	석남3동 Seongnam 3(sam)-dong		가좌1동 Gajwa 1(il)-dong		가좌2동 Gajwa 2(i)-dong		가좌3동 Gajwa 3(sam)-dong	
	사업체수 Estab.	종사자수 Workers	사업체수 Estab.	종사자수 Workers	사업체수 Estab.	종사자수 Workers	사업체수 Estab.	종사자수 Workers
24 화합물 및 화학제품 제조업	-	-	14	205	-	-	9	462
1 ~ 4	-	-	5	18	-	-	1	1
5 ~ 9	-	-	3	23	-	-	1	5
10 ~ 19	-	-	3	43	-	-	-	-
20 ~ 49	-	-	2	67	-	-	3	83
50 ~ 99	-	-	1	54	-	-	2	113
100 ~ 299	-	-	-	-	-	-	2	260
300 ~ 499	-	-	-	-	-	-	-	-
500 ~ 999	-	-	-	-	-	-	-	-
1,000 이상	-	-	-	-	-	-	-	-
25 고무 및 플라스틱 제품 제조업	-	-	50	734	1	1	19	411
1 ~ 4	-	-	10	33	1	1	6	16
5 ~ 9	-	-	15	103	-	-	3	17
10 ~ 19	-	-	14	201	-	-	3	47
20 ~ 49	-	-	8	228	-	-	4	143
50 ~ 99	-	-	3	169	-	-	3	188
100 ~ 299	-	-	-	-	-	-	-	-
300 ~ 499	-	-	-	-	-	-	-	-
500 ~ 999	-	-	-	-	-	-	-	-
1,000 이상	-	-	-	-	-	-	-	-
26 비금속 광물 제품 제조업	-	-	21	566	-	-	7	119
1 ~ 4	-	-	6	16	-	-	1	1
5 ~ 9	-	-	5	35	-	-	-	-
10 ~ 19	-	-	3	40	-	-	5	68
20 ~ 49	-	-	5	120	-	-	-	-
50 ~ 99	-	-	1	73	-	-	1	50
100 ~ 299	-	-	1	282	-	-	-	-
300 ~ 499	-	-	-	-	-	-	-	-
500 ~ 999	-	-	-	-	-	-	-	-
1,000 이상	-	-	-	-	-	-	-	-
27 제 1 차 금속 산업	-	-	31	918	-	-	7	141
1 ~ 4	-	-	9	27	-	-	2	5
5 ~ 9	-	-	9	66	-	-	2	13
10 ~ 19	-	-	7	90	-	-	1	10
20 ~ 49	-	-	3	74	-	-	1	43
50 ~ 99	-	-	1	91	-	-	1	70
100 ~ 299	-	-	1	196	-	-	-	-
300 ~ 499	-	-	1	374	-	-	-	-
500 ~ 999	-	-	-	-	-	-	-	-
1,000 이상	-	-	-	-	-	-	-	-

3. Number of Establishments, Workers by Industrial Divisions, Scale of Establishments & Dong

Unit : In each, Person

가좌4동 Gajwa 4(sa)-dong		검단1동 Geomdan-1(i)dong		검단2동 Geomdan-2(i)dong		검단3동 Geomdan-3(sam)dong		산업분류 Industrial Classification
사업체수 Estab.	종사자수 Workers	사업체수 Estab.	종사자수 Workers	사업체수 Estab.	종사자수 Workers	사업체수 Estab.	종사자수 Workers	
5	225	36	274	14	52	11	93	24 화합물 및 화학제품 제조업
1	2	19	43	9	17	6	18	1 ~ 4
-	-	10	56	5	35	2	12	5 ~ 9
-	-	3	39	-	-	1	12	10 ~ 19
2	54	3	83	-	-	2	51	20 ~ 49
1	59	1	53	-	-	-	-	50 ~ 99
1	110	-	-	-	-	-	-	100 ~ 299
-	-	-	-	-	-	-	-	300 ~ 499
-	-	-	-	-	-	-	-	500 ~ 999
-	-	-	-	-	-	-	-	1,000 and over
12	563	90	650	52	349	41	333	25 고무 및 플라스틱 제품 제조업
1	2	42	113	26	69	26	69	1 ~ 4
2	16	29	183	16	106	8	47	5 ~ 9
4	51	11	127	7	86	3	47	10 ~ 19
2	76	8	227	3	88	3	83	20 ~ 49
2	127	-	-	-	-	1	87	50 ~ 99
1	291	-	-	-	-	-	-	100 ~ 299
-	-	-	-	-	-	-	-	300 ~ 499
-	-	-	-	-	-	-	-	500 ~ 999
-	-	-	-	-	-	-	-	1,000 and over
2	156	45	255	15	60	7	35	26 비금속 광물 제품 제조업
1	4	29	69	12	31	4	11	1 ~ 4
-	-	9	57	2	13	2	12	5 ~ 9
-	-	5	73	1	16	1	12	10 ~ 19
-	-	2	56	-	-	-	-	20 ~ 49
-	-	-	-	-	-	-	-	50 ~ 99
1	152	-	-	-	-	-	-	100 ~ 299
-	-	-	-	-	-	-	-	300 ~ 499
-	-	-	-	-	-	-	-	500 ~ 999
-	-	-	-	-	-	-	-	1,000 and over
3	69	52	314	29	153	15	163	27 제 1 차 금속 산업
-	-	29	76	17	51	7	15	1 ~ 4
1	5	16	102	9	60	1	8	5 ~ 9
-	-	4	48	3	42	5	55	10 ~ 19
2	64	3	88	-	-	2	85	20 ~ 49
-	-	-	-	-	-	-	-	50 ~ 99
-	-	-	-	-	-	-	-	100 ~ 299
-	-	-	-	-	-	-	-	300 ~ 499
-	-	-	-	-	-	-	-	500 ~ 999
-	-	-	-	-	-	-	-	1,000 and over

3. 산업중분류, 종사자규모 및 동별 사업체수, 종사자수

단위 : 개, 명

산업분류 Industrial Classification	서 구 Seo-gu		검암정서동 Geomam greongseo-dong		연희동 Yeonhui-dong		가정1동 Gajeong 1(il)-dong		가정2동 Gajeong 2(i)-dong	
	사업체수 Estab.	종사자수 Workers	사업체수 Estab.	종사자수 Workers	사업체수 Estab.	종사자수 Workers	사업체수 Estab.	종사자수 Workers	사업체수 Estab.	종사자수 Workers
28 조립금속제품제조업 : 기계및가구제외	1,329	9,941	78	691	12	85	18	47	1	1
1 ~ 4	668	1,748	35	91	7	12	17	29	1	1
5 ~ 9	399	2,612	21	140	2	15	-	-	-	-
10 ~ 19	177	2,311	15	193	2	27	1	18	-	-
20 ~ 49	72	1,964	6	215	1	31	-	-	-	-
50 ~ 99	9	571	1	52	-	-	-	-	-	-
100 ~ 299	4	735	-	-	-	-	-	-	-	-
300 ~ 499	-	-	-	-	-	-	-	-	-	-
500 ~ 999	-	-	-	-	-	-	-	-	-	-
1,000 이상	-	-	-	-	-	-	-	-	-	-
29 기타 기계 및 장비 제조업	1,068	11,612	96	1,413	9	66	5	14	1	2
1 ~ 4	514	1,348	29	82	6	9	4	8	1	2
5 ~ 9	273	1,814	23	145	1	6	1	6	-	-
10 ~ 19	176	2,362	27	393	-	-	-	-	-	-
20 ~ 49	75	2,356	12	420	2	51	-	-	-	-
50 ~ 99	19	1,225	4	265	-	-	-	-	-	-
100 ~ 299	8	1,220	1	108	-	-	-	-	-	-
300 ~ 499	3	1,287	-	-	-	-	-	-	-	-
500 ~ 999	-	-	-	-	-	-	-	-	-	-
1,000 이상	-	-	-	-	-	-	-	-	-	-
30 컴퓨터 및 사무용 기기 제조업	29	533	2	21	2	42	-	-	-	-
1 ~ 4	9	23	1	4	-	-	-	-	-	-
5 ~ 9	8	52	-	-	-	-	-	-	-	-
10 ~ 19	4	49	1	17	-	-	-	-	-	-
20 ~ 49	7	191	-	-	2	42	-	-	-	-
50 ~ 99	-	-	-	-	-	-	-	-	-	-
100 ~ 299	1	218	-	-	-	-	-	-	-	-
300 ~ 499	-	-	-	-	-	-	-	-	-	-
500 ~ 999	-	-	-	-	-	-	-	-	-	-
1,000 이상	-	-	-	-	-	-	-	-	-	-
31 기타 전기기계 및 전기변환장치 제조업	240	2,359	18	144	12	58	10	16	1	2
1 ~ 4	106	246	8	17	6	14	10	16	1	2
5 ~ 9	67	466	7	51	5	29	-	-	-	-
10 ~ 19	34	472	2	28	1	15	-	-	-	-
20 ~ 49	29	846	1	48	-	-	-	-	-	-
50 ~ 99	3	188	-	-	-	-	-	-	-	-
100 ~ 299	1	141	-	-	-	-	-	-	-	-
300 ~ 499	-	-	-	-	-	-	-	-	-	-
500 ~ 999	-	-	-	-	-	-	-	-	-	-
1,000 이상	-	-	-	-	-	-	-	-	-	-

3. Number of Establishments, Workers by Industrial Divisions, Scale of Establishments & Dong

Unit : In each, Person

산업분류 Industrial Classification	가정3동 Gajeong 3(sam)-dong		신현원창동 Sinhyeonwonchang-dong		석남1동 Seongnam 1(i)-dong		석남2동 Seongnam 2(i)-dong		산업분류 Industrial Classification
	사업체수 Estab.	종사자수 Workers	사업체수 Estab.	종사자수 Workers	사업체수 Estab.	종사자수 Workers	사업체수 Estab.	종사자수 Workers	
28 조립금속제품제조업 : 기계및가구제외	1	3	45	357	15	82	198	1,667	28 조립금속제품제조업 : 기계및가구제외
1 ~ 4	1	3	16	45	10	17	82	219	1 ~ 4
5 ~ 9	-	-	14	91	3	20	69	448	5 ~ 9
10 ~ 19	-	-	14	180	1	14	32	427	10 ~ 19
20 ~ 49	-	-	1	41	1	31	12	367	20 ~ 49
50 ~ 99	-	-	-	-	-	-	3	206	50 ~ 99
100 ~ 299	-	-	-	-	-	-	-	-	100 ~ 299
300 ~ 499	-	-	-	-	-	-	-	-	300 ~ 499
500 ~ 999	-	-	-	-	-	-	-	-	500 ~ 999
1,000 이상	-	-	-	-	-	-	-	-	1,000 and over
29 기타 기계 및 장비 제조업	-	-	23	157	13	99	80	742	29 기타 기계 및 장비 제조업
1 ~ 4	-	-	10	28	5	13	25	68	1 ~ 4
5 ~ 9	-	-	9	65	6	39	33	221	5 ~ 9
10 ~ 19	-	-	4	64	-	-	15	208	10 ~ 19
20 ~ 49	-	-	-	-	2	47	6	189	20 ~ 49
50 ~ 99	-	-	-	-	-	-	1	56	50 ~ 99
100 ~ 299	-	-	-	-	-	-	-	-	100 ~ 299
300 ~ 499	-	-	-	-	-	-	-	-	300 ~ 499
500 ~ 999	-	-	-	-	-	-	-	-	500 ~ 999
1,000 이상	-	-	-	-	-	-	-	-	1,000 and over
30 컴퓨터 및 사무용 기기 제조업	-	-	2	47	-	-	3	15	30 컴퓨터 및 사무용 기기 제조업
1 ~ 4	-	-	-	-	-	-	2	4	1 ~ 4
5 ~ 9	-	-	-	-	-	-	-	-	5 ~ 9
10 ~ 19	-	-	-	-	-	-	1	11	10 ~ 19
20 ~ 49	-	-	2	47	-	-	-	-	20 ~ 49
50 ~ 99	-	-	-	-	-	-	-	-	50 ~ 99
100 ~ 299	-	-	-	-	-	-	-	-	100 ~ 299
300 ~ 499	-	-	-	-	-	-	-	-	300 ~ 499
500 ~ 999	-	-	-	-	-	-	-	-	500 ~ 999
1,000 이상	-	-	-	-	-	-	-	-	1,000 and over
31 기타 전기기계 및 전기변환장치 제조업	-	-	14	175	6	27	29	335	31 기타 전기기계 및 전기변환장치 제조업
1 ~ 4	-	-	4	7	4	8	10	21	1 ~ 4
5 ~ 9	-	-	4	33	1	8	7	45	5 ~ 9
10 ~ 19	-	-	1	13	1	11	7	104	10 ~ 19
20 ~ 49	-	-	5	122	-	-	4	115	20 ~ 49
50 ~ 99	-	-	-	-	-	-	1	50	50 ~ 99
100 ~ 299	-	-	-	-	-	-	-	-	100 ~ 299
300 ~ 499	-	-	-	-	-	-	-	-	300 ~ 499
500 ~ 999	-	-	-	-	-	-	-	-	500 ~ 999
1,000 이상	-	-	-	-	-	-	-	-	1,000 and over

3. 산업중분류, 종사자규모 및 동별 사업체수, 종사자수

단위 : 개, 명

산업분류 Industrial Classification	석남3동 Seongnam 3(sam)-dong		가좌1동 Gajwa 1(il)-dong		가좌2동 Gajwa 2(i)-dong		가좌3동 Gajwa 3(sam)-dong	
	사업체수 Estab.	종사자수 Workers	사업체수 Estab.	종사자수 Workers	사업체수 Estab.	종사자수 Workers	사업체수 Estab.	종사자수 Workers
28 조립금속제품제조업 : 기계및가구제외	4	13	314	2,432	2	3	42	555
1 ~ 4	3	5	160	457	2	3	22	59
5 ~ 9	1	8	97	669	-	-	5	25
10 ~ 19	-	-	35	448	-	-	8	101
20 ~ 49	-	-	19	461	-	-	5	144
50 ~ 99	-	-	1	52	-	-	1	84
100 ~ 299	-	-	2	345	-	-	1	142
300 ~ 499	-	-	-	-	-	-	-	-
500 ~ 999	-	-	-	-	-	-	-	-
1,000 이상	-	-	-	-	-	-	-	-
29 기타 기계 및 장비 제조업	1	7	229	3,477	-	-	65	1,814
1 ~ 4	-	-	103	277	-	-	19	46
5 ~ 9	1	7	49	338	-	-	14	92
10 ~ 19	-	-	42	556	-	-	16	220
20 ~ 49	-	-	27	917	-	-	7	190
50 ~ 99	-	-	4	232	-	-	4	291
100 ~ 299	-	-	2	285	-	-	4	560
300 ~ 499	-	-	2	872	-	-	1	415
500 ~ 999	-	-	-	-	-	-	-	-
1,000 이상	-	-	-	-	-	-	-	-
30 컴퓨터 및 사무용 기기 제조업	-	-	11	150	-	-	2	220
1 ~ 4	-	-	3	8	-	-	1	2
5 ~ 9	-	-	3	19	-	-	-	-
10 ~ 19	-	-	2	21	-	-	-	-
20 ~ 49	-	-	3	102	-	-	-	-
50 ~ 99	-	-	-	-	-	-	-	-
100 ~ 299	-	-	-	-	-	-	1	218
300 ~ 499	-	-	-	-	-	-	-	-
500 ~ 999	-	-	-	-	-	-	-	-
1,000 이상	-	-	-	-	-	-	-	-
31 기타 전기기계 및 전기변환장치 제조업	2	15	57	588	-	-	15	444
1 ~ 4	-	-	18	44	-	-	2	7
5 ~ 9	2	15	23	165	-	-	2	18
10 ~ 19	-	-	8	113	-	-	5	67
20 ~ 49	-	-	7	207	-	-	4	132
50 ~ 99	-	-	1	59	-	-	1	79
100 ~ 299	-	-	-	-	-	-	1	141
300 ~ 499	-	-	-	-	-	-	-	-
500 ~ 999	-	-	-	-	-	-	-	-
1,000 이상	-	-	-	-	-	-	-	-

3. Number of Establishments, Workers by Industrial Divisions, Scale of Establishments & Dong

Unit : In each, Person

가좌4동 Gajwa 4(sa)-dong		검단1동 Geomdan-1(i)dong		검단2동 Geomdan-2(i)dong		검단3동 Geomdan-3(sam)dong		산업분류 Industrial Classification
사업체수 Estab.	종사자수 Workers	사업체수 Estab.	종사자수 Workers	사업체수 Estab.	종사자수 Workers	사업체수 Estab.	종사자수 Workers	
43	552	321	2,156	140	731	95	566	28 조립금속제품제조업 : 기계및가구제외
19	44	163	430	85	212	45	121	1 ~ 4
16	96	98	641	35	221	38	238	5 ~ 9
3	37	40	521	17	220	9	125	10 ~ 19
3	69	18	445	3	78	3	82	20 ~ 49
1	58	2	119	-	-	-	-	50 ~ 99
1	248	-	-	-	-	-	-	100 ~ 299
-	-	-	-	-	-	-	-	300 ~ 499
-	-	-	-	-	-	-	-	500 ~ 999
-	-	-	-	-	-	-	-	1,000 and over
34	395	290	2,078	137	695	85	653	29 기타 기계 및 장비 제조업
19	27	162	421	84	233	47	134	1 ~ 4
4	25	73	486	35	223	24	161	5 ~ 9
5	76	45	590	16	190	6	65	10 ~ 19
4	127	6	144	2	49	7	222	20 ~ 49
2	140	3	170	-	-	1	71	50 ~ 99
-	-	1	267	-	-	-	-	100 ~ 299
-	-	-	-	-	-	-	-	300 ~ 499
-	-	-	-	-	-	-	-	500 ~ 999
-	-	-	-	-	-	-	-	1,000 and over
-	-	4	24	2	13	1	1	30 컴퓨터 및 사무용 기기 제조업
-	-	1	4	-	-	1	1	1 ~ 4
-	-	3	20	2	13	-	-	5 ~ 9
-	-	-	-	-	-	-	-	10 ~ 19
-	-	-	-	-	-	-	-	20 ~ 49
-	-	-	-	-	-	-	-	50 ~ 99
-	-	-	-	-	-	-	-	100 ~ 299
-	-	-	-	-	-	-	-	300 ~ 499
-	-	-	-	-	-	-	-	500 ~ 999
-	-	-	-	-	-	-	-	1,000 and over
4	42	30	175	24	179	18	159	31 기타 전기기계 및 전기변환장치 제조업
2	5	18	43	15	37	8	25	1 ~ 4
-	-	7	47	5	32	4	23	5 ~ 9
1	12	3	42	2	32	3	35	10 ~ 19
1	25	2	43	2	78	3	76	20 ~ 49
-	-	-	-	-	-	-	-	50 ~ 99
-	-	-	-	-	-	-	-	100 ~ 299
-	-	-	-	-	-	-	-	300 ~ 499
-	-	-	-	-	-	-	-	500 ~ 999
-	-	-	-	-	-	-	-	1,000 and over

3. 산업중분류, 종사자규모 및 동별 사업체수, 종사자수

단위 : 개, 명

산업분류 Industrial Classification	서 구 Seo-gu		검암정서동 Geomam greongseo-dong		연희동 Yeonhui-dong		가정1동 Gajeong 1(il)-dong		가정2동 Gajeong 2(i)-dong	
	사업체수 Estab.	종사자수 Workers	사업체수 Estab.	종사자수 Workers	사업체수 Estab.	종사자수 Workers	사업체수 Estab.	종사자수 Workers	사업체수 Estab.	종사자수 Workers
32 전자부품,영상,음향및통신장비제조업	428	6,347	5	33	6	46	10	59	3	37
1 ~ 4	150	390	1	4	2	4	6	17	1	1
5 ~ 9	102	679	4	29	1	6	2	13	-	-
10 ~ 19	101	1,387	-	-	3	36	2	29	1	12
20 ~ 49	55	1,719	-	-	-	-	-	-	1	24
50 ~ 99	14	890	-	-	-	-	-	-	-	-
100 ~ 299	6	1,282	-	-	-	-	-	-	-	-
300 ~ 499	-	-	-	-	-	-	-	-	-	-
500 ~ 999	-	-	-	-	-	-	-	-	-	-
1,000 이상	-	-	-	-	-	-	-	-	-	-
33 의료,정밀,광학기기및시계제조업	71	678	1	4	1	14	1	2	-	-
1 ~ 4	30	83	1	4	-	-	1	2	-	-
5 ~ 9	24	163	-	-	-	-	-	-	-	-
10 ~ 19	12	155	-	-	1	14	-	-	-	-
20 ~ 49	4	120	-	-	-	-	-	-	-	-
50 ~ 99	-	-	-	-	-	-	-	-	-	-
100 ~ 299	1	157	-	-	-	-	-	-	-	-
300 ~ 499	-	-	-	-	-	-	-	-	-	-
500 ~ 999	-	-	-	-	-	-	-	-	-	-
1,000 이상	-	-	-	-	-	-	-	-	-	-
34 자동차및트레일러제조업	135	1,805	12	359	2	25	4	7	-	-
1 ~ 4	61	172	3	10	1	1	4	7	-	-
5 ~ 9	31	198	3	20	-	-	-	-	-	-
10 ~ 19	21	287	1	18	-	-	-	-	-	-
20 ~ 49	16	467	4	102	1	24	-	-	-	-
50 ~ 99	4	272	-	-	-	-	-	-	-	-
100 ~ 299	2	409	1	209	-	-	-	-	-	-
300 ~ 499	-	-	-	-	-	-	-	-	-	-
500 ~ 999	-	-	-	-	-	-	-	-	-	-
1,000 이상	-	-	-	-	-	-	-	-	-	-
35 기타운송장비제조업	11	169	1	3	-	-	-	-	-	-
1 ~ 4	5	13	1	3	-	-	-	-	-	-
5 ~ 9	2	11	-	-	-	-	-	-	-	-
10 ~ 19	2	29	-	-	-	-	-	-	-	-
20 ~ 49	1	30	-	-	-	-	-	-	-	-
50 ~ 99	1	86	-	-	-	-	-	-	-	-
100 ~ 299	-	-	-	-	-	-	-	-	-	-
300 ~ 499	-	-	-	-	-	-	-	-	-	-
500 ~ 999	-	-	-	-	-	-	-	-	-	-
1,000 이상	-	-	-	-	-	-	-	-	-	-

3. Number of Establishments, Workers by Industrial Divisions, Scale of Establishments & Dong

Unit : In each, Person

가정3동 Gajeong 3(sam)-dong		신현원창동 Sinhyeonwonchang-dong		석남1동 Seongnam 1(i)-dong		석남2동 Seongnam 2(i)-dong		산업분류 Industrial Classification
사업체수 Estab.	종사자수 Workers	사업체수 Estab.	종사자수 Workers	사업체수 Estab.	종사자수 Workers	사업체수 Estab.	종사자수 Workers	
-	-	27	409	11	73	120	1,453	32 전자부품,영상,음향및통신장비제조업
-	-	6	16	4	8	40	100	1 ~ 4
-	-	7	47	4	25	39	263	5 ~ 9
-	-	9	129	3	40	26	367	10 ~ 19
-	-	4	158	-	-	11	300	20 ~ 49
-	-	1	59	-	-	3	209	50 ~ 99
-	-	-	-	-	-	1	214	100 ~ 299
-	-	-	-	-	-	-	-	300 ~ 499
-	-	-	-	-	-	-	-	500 ~ 999
-	-	-	-	-	-	-	-	1,000 and over
-	-	3	27	3	11	12	135	33 의료,정밀,광학기기및시계제조업
-	-	1	3	2	5	1	3	1 ~ 4
-	-	1	6	1	6	6	42	5 ~ 9
-	-	1	18	-	-	3	37	10 ~ 19
-	-	-	-	-	-	2	53	20 ~ 49
-	-	-	-	-	-	-	-	50 ~ 99
-	-	-	-	-	-	-	-	100 ~ 299
-	-	-	-	-	-	-	-	300 ~ 499
-	-	-	-	-	-	-	-	500 ~ 999
-	-	-	-	-	-	-	-	1,000 and over
-	-	7	99	-	-	15	235	34 자동차및트레일러제조업
-	-	-	-	-	-	7	17	1 ~ 4
-	-	1	7	-	-	3	19	5 ~ 9
-	-	5	67	-	-	1	15	10 ~ 19
-	-	1	25	-	-	2	79	20 ~ 49
-	-	-	-	-	-	2	105	50 ~ 99
-	-	-	-	-	-	-	-	100 ~ 299
-	-	-	-	-	-	-	-	300 ~ 499
-	-	-	-	-	-	-	-	500 ~ 999
-	-	-	-	-	-	-	-	1,000 and over
-	-	1	86	-	-	2	21	35 기타운송장비제조업
-	-	-	-	-	-	1	3	1 ~ 4
-	-	-	-	-	-	-	-	5 ~ 9
-	-	-	-	-	-	1	18	10 ~ 19
-	-	-	-	-	-	-	-	20 ~ 49
-	-	1	86	-	-	-	-	50 ~ 99
-	-	-	-	-	-	-	-	100 ~ 299
-	-	-	-	-	-	-	-	300 ~ 499
-	-	-	-	-	-	-	-	500 ~ 999
-	-	-	-	-	-	-	-	1,000 and over

3. 산업중분류, 종사자규모 및 동별 사업체수, 종사자수

단위 : 개, 명

산업분류 Industrial Classification	석남3동 Seongnam 3(sam)-dong		가좌1동 Gajwa 1(i)-dong		가좌2동 Gajwa 2(i)-dong		가좌3동 Gajwa 3(sam)-dong	
	사업체수 Estab.	종사자수 Workers	사업체수 Estab.	종사자수 Workers	사업체수 Estab.	종사자수 Workers	사업체수 Estab.	종사자수 Workers
32 전자부품,영상,음향및통신장비제조업	1	10	197	3,168	1	11	22	819
1 ~ 4	-	-	73	195	-	-	6	16
5 ~ 9	-	-	35	230	-	-	3	21
10 ~ 19	1	10	49	681	1	11	3	40
20 ~ 49	-	-	28	874	-	-	7	240
50 ~ 99	-	-	10	622	-	-	-	-
100 ~ 299	-	-	2	566	-	-	3	502
300 ~ 499	-	-	-	-	-	-	-	-
500 ~ 999	-	-	-	-	-	-	-	-
1,000 이상	-	-	-	-	-	-	-	-
33 의료,정밀,광학기기및시계제조업	-	-	25	152	-	-	9	213
1 ~ 4	-	-	11	32	-	-	3	5
5 ~ 9	-	-	10	66	-	-	3	24
10 ~ 19	-	-	3	34	-	-	2	27
20 ~ 49	-	-	1	20	-	-	-	-
50 ~ 99	-	-	-	-	-	-	-	-
100 ~ 299	-	-	-	-	-	-	1	157
300 ~ 499	-	-	-	-	-	-	-	-
500 ~ 999	-	-	-	-	-	-	-	-
1,000 이상	-	-	-	-	-	-	-	-
34 자동차및트레일러제조업	-	-	35	513	-	-	9	238
1 ~ 4	-	-	14	44	-	-	3	7
5 ~ 9	-	-	7	43	-	-	2	11
10 ~ 19	-	-	9	120	-	-	1	10
20 ~ 49	-	-	4	106	-	-	1	43
50 ~ 99	-	-	-	-	-	-	2	167
100 ~ 299	-	-	1	200	-	-	-	-
300 ~ 499	-	-	-	-	-	-	-	-
500 ~ 999	-	-	-	-	-	-	-	-
1,000 이상	-	-	-	-	-	-	-	-
35 기타운송장비제조업	-	-	2	8	-	-	-	-
1 ~ 4	-	-	1	2	-	-	-	-
5 ~ 9	-	-	1	6	-	-	-	-
10 ~ 19	-	-	-	-	-	-	-	-
20 ~ 49	-	-	-	-	-	-	-	-
50 ~ 99	-	-	-	-	-	-	-	-
100 ~ 299	-	-	-	-	-	-	-	-
300 ~ 499	-	-	-	-	-	-	-	-
500 ~ 999	-	-	-	-	-	-	-	-
1,000 이상	-	-	-	-	-	-	-	-

3. Number of Establishments, Workers by Industrial Divisions, Scale of Establishments & Dong

Unit : In each, Person

가좌4동 Gajwa 4(sa)-dong		검단1동 Geomdan-1(i)-dong		검단2동 Geomdan-2(i)-dong		검단3동 Geomdan-3(sam)-dong		산업분류 Industrial Classification
사업체수 Estab.	종사자수 Workers	사업체수 Estab.	종사자수 Workers	사업체수 Estab.	종사자수 Workers	사업체수 Estab.	종사자수 Workers	
5	79	10	97	4	16	6	37	32 전자부품,영상,음향및통신장비제조업
2	3	4	11	3	10	2	5	1 ~ 4
1	8	3	21	1	6	2	10	5 ~ 9
-	-	1	10	-	-	2	22	10 ~ 19
2	68	2	55	-	-	-	-	20 ~ 49
-	-	-	-	-	-	-	-	50 ~ 99
-	-	-	-	-	-	-	-	100 ~ 299
-	-	-	-	-	-	-	-	300 ~ 499
-	-	-	-	-	-	-	-	500 ~ 999
-	-	-	-	-	-	-	-	1,000 and over
2	59	4	14	5	25	5	22	33 의료,정밀,광학기기및시계제조업
-	-	3	8	4	12	3	9	1 ~ 4
-	-	1	6	-	-	2	13	5 ~ 9
1	12	-	-	1	13	-	-	10 ~ 19
1	47	-	-	-	-	-	-	20 ~ 49
-	-	-	-	-	-	-	-	50 ~ 99
-	-	-	-	-	-	-	-	100 ~ 299
-	-	-	-	-	-	-	-	300 ~ 499
-	-	-	-	-	-	-	-	500 ~ 999
-	-	-	-	-	-	-	-	1,000 and over
4	47	24	178	14	61	9	43	34 자동차및트레일러제조업
2	4	11	33	11	33	5	16	1 ~ 4
1	9	8	51	2	11	4	27	5 ~ 9
-	-	3	40	1	17	-	-	10 ~ 19
1	34	2	54	-	-	-	-	20 ~ 49
-	-	-	-	-	-	-	-	50 ~ 99
-	-	-	-	-	-	-	-	100 ~ 299
-	-	-	-	-	-	-	-	300 ~ 499
-	-	-	-	-	-	-	-	500 ~ 999
-	-	-	-	-	-	-	-	1,000 and over
1	11	3	37	1	3	-	-	35 기타운송장비제조업
-	-	1	2	1	3	-	-	1 ~ 4
-	-	1	5	-	-	-	-	5 ~ 9
1	11	-	-	-	-	-	-	10 ~ 19
-	-	1	30	-	-	-	-	20 ~ 49
-	-	-	-	-	-	-	-	50 ~ 99
-	-	-	-	-	-	-	-	100 ~ 299
-	-	-	-	-	-	-	-	300 ~ 499
-	-	-	-	-	-	-	-	500 ~ 999
-	-	-	-	-	-	-	-	1,000 and over

3. 산업중분류, 종사자규모 및 동별 사업체수, 종사자수

단위 : 개, 명

산업분류 Industrial Classification	서 구 Seo-gu		검암정서동 Geomam greongseo-dong		연희동 Yeonhui-dong		가정1동 Gajeong 1(il)-dong		가정2동 Gajeong 2(i)-dong	
	사업체수 Estab.	종사자수 Workers	사업체수 Estab.	종사자수 Workers	사업체수 Estab.	종사자수 Workers	사업체수 Estab.	종사자수 Workers	사업체수 Estab.	종사자수 Workers
36 가구 및 기타 제품 제조업	458	4,633	7	41	13	44	15	37	3	4
1 ~ 4	234	588	4	7	11	23	14	31	3	4
5 ~ 9	110	711	-	-	1	5	1	6	-	-
10 ~ 19	65	889	3	34	1	16	-	-	-	-
20 ~ 49	41	1,115	-	-	-	-	-	-	-	-
50 ~ 99	2	118	-	-	-	-	-	-	-	-
100 ~ 299	5	904	-	-	-	-	-	-	-	-
300 ~ 499	1	308	-	-	-	-	-	-	-	-
500 ~ 999	-	-	-	-	-	-	-	-	-	-
1,000 이상	-	-	-	-	-	-	-	-	-	-
37 재생용 가공 원료 생산업	37	359	6	76	-	-	-	-	-	-
1 ~ 4	17	42	1	1	-	-	-	-	-	-
5 ~ 9	8	54	1	6	-	-	-	-	-	-
10 ~ 19	6	80	2	23	-	-	-	-	-	-
20 ~ 49	6	183	2	46	-	-	-	-	-	-
50 ~ 99	-	-	-	-	-	-	-	-	-	-
100 ~ 299	-	-	-	-	-	-	-	-	-	-
300 ~ 499	-	-	-	-	-	-	-	-	-	-
500 ~ 999	-	-	-	-	-	-	-	-	-	-
1,000 이상	-	-	-	-	-	-	-	-	-	-
E 전기, 가스 및 수도 사업	15	1,427	5	477	3	160	1	59	-	-
1 ~ 4	-	-	-	-	-	-	-	-	-	-
5 ~ 9	3	20	2	15	-	-	-	-	-	-
10 ~ 19	2	25	1	11	-	-	-	-	-	-
20 ~ 49	1	40	-	-	1	40	-	-	-	-
50 ~ 99	4	248	-	-	2	120	1	59	-	-
100 ~ 299	5	1,094	2	451	-	-	-	-	-	-
300 ~ 499	-	-	-	-	-	-	-	-	-	-
500 ~ 999	-	-	-	-	-	-	-	-	-	-
1,000 이상	-	-	-	-	-	-	-	-	-	-
40 전기, 가스 및 증기업	13	1,331	5	477	1	64	1	59	-	-
1 ~ 4	-	-	-	-	-	-	-	-	-	-
5 ~ 9	3	20	2	15	-	-	-	-	-	-
10 ~ 19	2	25	1	11	-	-	-	-	-	-
20 ~ 49	-	-	-	-	-	-	-	-	-	-
50 ~ 99	3	192	-	-	1	64	1	59	-	-
100 ~ 299	5	1,094	2	451	-	-	-	-	-	-
300 ~ 499	-	-	-	-	-	-	-	-	-	-
500 ~ 999	-	-	-	-	-	-	-	-	-	-
1,000 이상	-	-	-	-	-	-	-	-	-	-

3. Number of Establishments, Workers by Industrial Divisions, Scale of Establishments & Dong

Unit : In each, Person

가정3동 Gajeong 3(sam)-dong		신현원창동 Sinhyeonwonchang-dong		석남1동 Seongnam 1(i)-dong		석남2동 Seongnam 2(i)-dong		산업분류 Industrial Classification
사업체수 Estab.	종사자수 Workers	사업체수 Estab.	종사자수 Workers	사업체수 Estab.	종사자수 Workers	사업체수 Estab.	종사자수 Workers	
-	-	11	92	12	30	32	458	36 가구 및 기타 제품 제조업
-	-	6	14	11	22	10	22	1 ~ 4
-	-	1	8	1	8	10	67	5 ~ 9
-	-	3	48	-	-	9	122	10 ~ 19
-	-	1	22	-	-	1	36	20 ~ 49
-	-	-	-	-	-	1	63	50 ~ 99
-	-	-	-	-	-	-	148	100 ~ 299
-	-	-	-	-	-	-	-	300 ~ 499
-	-	-	-	-	-	-	-	500 ~ 999
-	-	-	-	-	-	-	-	1,000 and over
-	-	1	35	-	-	2	51	37 재생용 가공 원료 생산업
-	-	-	-	-	-	-	-	1 ~ 4
-	-	-	-	-	-	1	6	5 ~ 9
-	-	-	-	-	-	-	-	10 ~ 19
-	-	1	35	-	-	1	45	20 ~ 49
-	-	-	-	-	-	-	-	50 ~ 99
-	-	-	-	-	-	-	-	100 ~ 299
-	-	-	-	-	-	-	-	300 ~ 499
-	-	-	-	-	-	-	-	500 ~ 999
-	-	-	-	-	-	-	-	1,000 and over
-	-	2	456	-	-	-	-	E 전기, 가스 및 수도 사업
-	-	-	-	-	-	-	-	1 ~ 4
-	-	-	-	-	-	-	-	5 ~ 9
-	-	-	-	-	-	-	-	10 ~ 19
-	-	-	-	-	-	-	-	20 ~ 49
-	-	-	-	-	-	-	-	50 ~ 99
-	-	2	456	-	-	-	-	100 ~ 299
-	-	-	-	-	-	-	-	300 ~ 499
-	-	-	-	-	-	-	-	500 ~ 999
-	-	-	-	-	-	-	-	1,000 and over
-	-	2	456	-	-	-	-	40 전기, 가스 및 증기업
-	-	-	-	-	-	-	-	1 ~ 4
-	-	-	-	-	-	-	-	5 ~ 9
-	-	-	-	-	-	-	-	10 ~ 19
-	-	-	-	-	-	-	-	20 ~ 49
-	-	-	-	-	-	-	-	50 ~ 99
-	-	2	456	-	-	-	-	100 ~ 299
-	-	-	-	-	-	-	-	300 ~ 499
-	-	-	-	-	-	-	-	500 ~ 999
-	-	-	-	-	-	-	-	1,000 and over

3. 산업중분류, 종사자규모 및 동별 사업체수, 종사자수

단위 : 개, 명

산업분류 Industrial Classification	석남3동 Seongnam 3(sam)-dong		가좌1동 Gajwa 1(il)-dong		가좌2동 Gajwa 2(i)-dong		가좌3동 Gajwa 3(sam)-dong	
	사업체수 Estab.	종사자수 Workers	사업체수 Estab.	종사자수 Workers	사업체수 Estab.	종사자수 Workers	사업체수 Estab.	종사자수 Workers
36 가구 및 기타 제품 제조업	3	13	79	1,235	1	1	17	542
1 ~ 4	2	5	27	72	1	1	7	9
5 ~ 9	1	8	22	149	-	-	3	17
10 ~ 19	-	-	17	243	-	-	1	15
20 ~ 49	-	-	11	334	-	-	3	102
50 ~ 99	-	-	-	-	-	-	1	55
100 ~ 299	-	-	1	129	-	-	2	344
300 ~ 499	-	-	1	308	-	-	-	-
500 ~ 999	-	-	-	-	-	-	-	-
1,000 이상	-	-	-	-	-	-	-	-
37 재생용 가공 원료 생산업	-	-	-	-	-	-	-	-
1 ~ 4	-	-	-	-	-	-	-	-
5 ~ 9	-	-	-	-	-	-	-	-
10 ~ 19	-	-	-	-	-	-	-	-
20 ~ 49	-	-	-	-	-	-	-	-
50 ~ 99	-	-	-	-	-	-	-	-
100 ~ 299	-	-	-	-	-	-	-	-
300 ~ 499	-	-	-	-	-	-	-	-
500 ~ 999	-	-	-	-	-	-	-	-
1,000 이상	-	-	-	-	-	-	-	-
E 전기, 가스 및 수도 사업	-	-	1	187	-	-	-	-
1 ~ 4	-	-	-	-	-	-	-	-
5 ~ 9	-	-	-	-	-	-	-	-
10 ~ 19	-	-	-	-	-	-	-	-
20 ~ 49	-	-	-	-	-	-	-	-
50 ~ 99	-	-	-	-	-	-	-	-
100 ~ 299	-	-	1	187	-	-	-	-
300 ~ 499	-	-	-	-	-	-	-	-
500 ~ 999	-	-	-	-	-	-	-	-
1,000 이상	-	-	-	-	-	-	-	-
40 전기, 가스 및 증기업	-	-	1	187	-	-	-	-
1 ~ 4	-	-	-	-	-	-	-	-
5 ~ 9	-	-	-	-	-	-	-	-
10 ~ 19	-	-	-	-	-	-	-	-
20 ~ 49	-	-	-	-	-	-	-	-
50 ~ 99	-	-	-	-	-	-	-	-
100 ~ 299	-	-	1	187	-	-	-	-
300 ~ 499	-	-	-	-	-	-	-	-
500 ~ 999	-	-	-	-	-	-	-	-
1,000 이상	-	-	-	-	-	-	-	-

3. Number of Establishments, Workers by Industrial Divisions, Scale of Establishments & Dong

Unit : In each, Person

가좌4동 Gajwa 4(sa)-dong		검단1동 Geomdan-1(i)dong		검단2동 Geomdan-2(i)dong		검단3동 Geomdan-3(sam)dong		산업분류 Industrial Classification
사업체수 Estab.	종사자수 Workers	사업체수 Estab.	종사자수 Workers	사업체수 Estab.	종사자수 Workers	사업체수 Estab.	종사자수 Workers	
9	373	163	1,069	67	500	26	194	36 가구 및 기타 제품 제조업
3	7	90	243	32	93	13	35	1 ~ 4
1	9	43	274	19	119	7	41	5 ~ 9
2	28	19	261	7	79	3	43	10 ~ 19
2	46	11	291	9	209	3	75	20 ~ 49
-	-	-	-	-	-	-	-	50 ~ 99
1	283	-	-	-	-	-	-	100 ~ 299
-	-	-	-	-	-	-	-	300 ~ 499
-	-	-	-	-	-	-	-	500 ~ 999
-	-	-	-	-	-	-	-	1,000 and over
1	4	15	138	10	51	2	4	37 재생용 가공 원료 생산업
1	4	7	20	6	13	2	4	1 ~ 4
-	-	4	29	2	13	-	-	5 ~ 9
-	-	2	32	2	25	-	-	10 ~ 19
-	-	2	57	-	-	-	-	20 ~ 49
-	-	-	-	-	-	-	-	50 ~ 99
-	-	-	-	-	-	-	-	100 ~ 299
-	-	-	-	-	-	-	-	300 ~ 499
-	-	-	-	-	-	-	-	500 ~ 999
-	-	-	-	-	-	-	-	1,000 and over
2	74	1	14	-	-	-	-	E 전기, 가스 및 수도 사업
-	-	-	-	-	-	-	-	1 ~ 4
1	5	-	-	-	-	-	-	5 ~ 9
-	-	1	14	-	-	-	-	10 ~ 19
-	-	-	-	-	-	-	-	20 ~ 49
1	69	-	-	-	-	-	-	50 ~ 99
-	-	-	-	-	-	-	-	100 ~ 299
-	-	-	-	-	-	-	-	300 ~ 499
-	-	-	-	-	-	-	-	500 ~ 999
-	-	-	-	-	-	-	-	1,000 and over
2	74	1	14	-	-	-	-	40 전기, 가스 및 증기업
-	-	-	-	-	-	-	-	1 ~ 4
1	5	-	-	-	-	-	-	5 ~ 9
-	-	1	14	-	-	-	-	10 ~ 19
-	-	-	-	-	-	-	-	20 ~ 49
1	69	-	-	-	-	-	-	50 ~ 99
-	-	-	-	-	-	-	-	100 ~ 299
-	-	-	-	-	-	-	-	300 ~ 499
-	-	-	-	-	-	-	-	500 ~ 999
-	-	-	-	-	-	-	-	1,000 and over

3. 산업중분류, 종사자규모 및 동별 사업체수, 종사자수

단위 : 개, 명

산업분류 Industrial Classification	서 구 Seo-gu		검암정서동 Geomam greongseo-dong		연희동 Yeonhui-dong		가정1동 Gajeong 1(il)-dong		가정2동 Gajeong 2(i)-dong	
	사업체수 Estab.	종사자수 Workers	사업체수 Estab.	종사자수 Workers	사업체수 Estab.	종사자수 Workers	사업체수 Estab.	종사자수 Workers	사업체수 Estab.	종사자수 Workers
	41 수 도 사 업	2	96	-	-	2	96	-	-	-
1 ~ 4	-	-	-	-	-	-	-	-	-	-
5 ~ 9	-	-	-	-	-	-	-	-	-	-
10 ~ 19	-	-	-	-	-	-	-	-	-	-
20 ~ 49	1	40	-	-	1	40	-	-	-	-
50 ~ 99	1	56	-	-	1	56	-	-	-	-
100 ~ 299	-	-	-	-	-	-	-	-	-	-
300 ~ 499	-	-	-	-	-	-	-	-	-	-
500 ~ 999	-	-	-	-	-	-	-	-	-	-
1,000 이상	-	-	-	-	-	-	-	-	-	-
F 건 설 업	387	1,759	20	157	65	409	44	165	10	30
1 ~ 4	277	524	11	25	34	73	36	56	9	22
5 ~ 9	67	461	5	35	17	112	4	28	1	8
10 ~ 19	30	386	2	32	12	159	2	28	-	-
20 ~ 49	13	388	2	65	2	65	2	53	-	-
50 ~ 99	-	-	-	-	-	-	-	-	-	-
100 ~ 299	-	-	-	-	-	-	-	-	-	-
300 ~ 499	-	-	-	-	-	-	-	-	-	-
500 ~ 999	-	-	-	-	-	-	-	-	-	-
1,000 이상	-	-	-	-	-	-	-	-	-	-
45 총 합 건 설 업	68	487	5	30	22	212	1	3	1	8
1 ~ 4	28	74	3	8	4	13	1	3	-	-
5 ~ 9	25	175	1	6	10	68	-	-	1	8
10 ~ 19	13	176	1	16	7	93	-	-	-	-
20 ~ 49	2	62	-	-	1	38	-	-	-	-
50 ~ 99	-	-	-	-	-	-	-	-	-	-
100 ~ 299	-	-	-	-	-	-	-	-	-	-
300 ~ 499	-	-	-	-	-	-	-	-	-	-
500 ~ 999	-	-	-	-	-	-	-	-	-	-
1,000 이상	-	-	-	-	-	-	-	-	-	-
46 전 문 직 별 공 사 업	319	1,272	15	127	43	197	43	162	9	22
1 ~ 4	249	450	8	17	30	60	35	53	9	22
5 ~ 9	42	286	4	29	7	44	4	28	-	-
10 ~ 19	17	210	1	16	5	66	2	28	-	-
20 ~ 49	11	326	2	65	1	27	2	53	-	-
50 ~ 99	-	-	-	-	-	-	-	-	-	-
100 ~ 299	-	-	-	-	-	-	-	-	-	-
300 ~ 499	-	-	-	-	-	-	-	-	-	-
500 ~ 999	-	-	-	-	-	-	-	-	-	-
1,000 이상	-	-	-	-	-	-	-	-	-	-

3. Number of Establishments, Workers by Industrial Divisions, Scale of Establishments & Dong

Unit : In each, Person

가정3동 Gajeong 3(sam)-dong		신현원창동 Sinhyeonwonchang-dong		석남1동 Seongnam 1(i)-dong		석남2동 Seongnam 2(i)-dong		산업분류 Industrial Classification	
사업체수 Estab.	종사자수 Workers	사업체수 Estab.	종사자수 Workers	사업체수 Estab.	종사자수 Workers	사업체수 Estab.	종사자수 Workers	사업체수 Estab.	종사자수 Workers
-	-	-	-	-	-	-	-	41 수 도 사 업	-
-	-	-	-	-	-	-	-	1 ~ 4	-
-	-	-	-	-	-	-	-	5 ~ 9	-
-	-	-	-	-	-	-	-	10 ~ 19	-
-	-	-	-	-	-	-	-	20 ~ 49	-
-	-	-	-	-	-	-	-	50 ~ 99	-
-	-	-	-	-	-	-	-	100 ~ 299	-
-	-	-	-	-	-	-	-	300 ~ 499	-
-	-	-	-	-	-	-	-	500 ~ 999	-
-	-	-	-	-	-	-	-	1,000 and over	-
2	2	15	47	43	108	49	152	F 건 설 업	-
2	2	13	21	39	65	41	75	1 ~ 4	-
-	-	1	5	3	19	7	52	5 ~ 9	-
-	-	-	-	-	-	-	-	10 ~ 19	-
-	-	1	21	1	24	1	25	20 ~ 49	-
-	-	-	-	-	-	-	-	50 ~ 99	-
-	-	-	-	-	-	-	-	100 ~ 299	-
-	-	-	-	-	-	-	-	300 ~ 499	-
-	-	-	-	-	-	-	-	500 ~ 999	-
-	-	-	-	-	-	-	-	1,000 and over	-
-	-	2	9	7	39	2	17	45 총 합 건 설 업	-
-	-	1	4	6	15	-	-	1 ~ 4	-
-	-	1	5	-	-	2	17	5 ~ 9	-
-	-	-	-	-	-	-	-	10 ~ 19	-
-	-	-	-	1	24	-	-	20 ~ 49	-
-	-	-	-	-	-	-	-	50 ~ 99	-
-	-	-	-	-	-	-	-	100 ~ 299	-
-	-	-	-	-	-	-	-	300 ~ 499	-
-	-	-	-	-	-	-	-	500 ~ 999	-
-	-	-	-	-	-	-	-	1,000 and over	-
2	2	13	38	36	69	47	135	46 전 문 직 별 공 사 업	-
2	2	12	17	33	50	41	75	1 ~ 4	-
-	-	-	-	3	19	5	35	5 ~ 9	-
-	-	-	-	-	-	-	-	10 ~ 19	-
-	-	1	21	-	-	1	25	20 ~ 49	-
-	-	-	-	-	-	-	-	50 ~ 99	-
-	-	-	-	-	-	-	-	100 ~ 299	-
-	-	-	-	-	-	-	-	300 ~ 499	-
-	-	-	-	-	-	-	-	500 ~ 999	-
-	-	-	-	-	-	-	-	1,000 and over	-

3. 산업중분류, 종사자규모 및 동별 사업체수, 종사자수

단위 : 개, 명

산업분류 Industrial Classification	석남3동 Seongnam 3(sam)-dong		가좌1동 Gajwa 1(il)-dong		가좌2동 Gajwa 2(i)-dong		가좌3동 Gajwa 3(sam)-dong	
	사업체수 Estab.	종사자수 Workers	사업체수 Estab.	종사자수 Workers	사업체수 Estab.	종사자수 Workers	사업체수 Estab.	종사자수 Workers
41 수 도 사 업	-	-	-	-	-	-	-	-
1 ~ 4	-	-	-	-	-	-	-	-
5 ~ 9	-	-	-	-	-	-	-	-
10 ~ 19	-	-	-	-	-	-	-	-
20 ~ 49	-	-	-	-	-	-	-	-
50 ~ 99	-	-	-	-	-	-	-	-
100 ~ 299	-	-	-	-	-	-	-	-
300 ~ 499	-	-	-	-	-	-	-	-
500 ~ 999	-	-	-	-	-	-	-	-
1,000 이상	-	-	-	-	-	-	-	-
F 건 설 업	7	9	44	222	10	40	15	42
1 ~ 4	7	9	28	58	7	10	13	27
5 ~ 9	-	-	10	69	2	14	2	15
10 ~ 19	-	-	5	57	1	16	-	-
20 ~ 49	-	-	1	38	-	-	-	-
50 ~ 99	-	-	-	-	-	-	-	-
100 ~ 299	-	-	-	-	-	-	-	-
300 ~ 499	-	-	-	-	-	-	-	-
500 ~ 999	-	-	-	-	-	-	-	-
1,000 이상	-	-	-	-	-	-	-	-
45 영 합 건 설 업	1	1	8	46	1	16	2	10
1 ~ 4	1	1	4	10	-	-	1	1
5 ~ 9	-	-	3	19	-	-	1	9
10 ~ 19	-	-	1	17	1	16	-	-
20 ~ 49	-	-	-	-	-	-	-	-
50 ~ 99	-	-	-	-	-	-	-	-
100 ~ 299	-	-	-	-	-	-	-	-
300 ~ 499	-	-	-	-	-	-	-	-
500 ~ 999	-	-	-	-	-	-	-	-
1,000 이상	-	-	-	-	-	-	-	-
46 전 문 직 별 공 사 업	6	8	36	176	9	24	13	32
1 ~ 4	6	8	24	48	7	10	12	26
5 ~ 9	-	-	7	50	2	14	1	6
10 ~ 19	-	-	4	40	-	-	-	-
20 ~ 49	-	-	1	38	-	-	-	-
50 ~ 99	-	-	-	-	-	-	-	-
100 ~ 299	-	-	-	-	-	-	-	-
300 ~ 499	-	-	-	-	-	-	-	-
500 ~ 999	-	-	-	-	-	-	-	-
1,000 이상	-	-	-	-	-	-	-	-

3. Number of Establishments, Workers by Industrial Divisions, Scale of Establishments & Dong

Unit : In each, Person

가좌4동 Gajwa 4(sa)-dong		검단1동 Geomdan-1(i)dong		검단2동 Geomdan-2(i)dong		검단3동 Geomdan-3(sam)dong		산업분류 Industrial Classification
사업체수 Estab.	종사자수 Workers	사업체수 Estab.	종사자수 Workers	사업체수 Estab.	종사자수 Workers	사업체수 Estab.	종사자수 Workers	
-	-	-	-	-	-	-	-	41 수 도 사 업
-	-	-	-	-	-	-	-	1 ~ 4
-	-	-	-	-	-	-	-	5 ~ 9
-	-	-	-	-	-	-	-	10 ~ 19
-	-	-	-	-	-	-	-	20 ~ 49
-	-	-	-	-	-	-	-	50 ~ 99
-	-	-	-	-	-	-	-	100 ~ 299
-	-	-	-	-	-	-	-	300 ~ 499
-	-	-	-	-	-	-	-	500 ~ 999
-	-	-	-	-	-	-	-	1,000 and over
10	53	42	288	5	13	6	22	F 건 설 업
6	11	23	53	4	7	4	10	1 ~ 4
2	16	10	70	1	6	2	12	5 ~ 9
2	26	6	68	-	-	-	-	10 ~ 19
-	-	3	97	-	-	-	-	20 ~ 49
-	-	-	-	-	-	-	-	50 ~ 99
-	-	-	-	-	-	-	-	100 ~ 299
-	-	-	-	-	-	-	-	300 ~ 499
-	-	-	-	-	-	-	-	500 ~ 999
-	-	-	-	-	-	-	-	1,000 and over
2	5	13	84	-	-	1	7	45 종 합 건 설 업
2	5	5	14	-	-	-	-	1 ~ 4
-	-	5	36	-	-	1	7	5 ~ 9
-	-	3	34	-	-	-	-	10 ~ 19
-	-	-	-	-	-	-	-	20 ~ 49
-	-	-	-	-	-	-	-	50 ~ 99
-	-	-	-	-	-	-	-	100 ~ 299
-	-	-	-	-	-	-	-	300 ~ 499
-	-	-	-	-	-	-	-	500 ~ 999
-	-	-	-	-	-	-	-	1,000 and over
8	48	29	204	5	13	5	15	46 전 문 직 별 공 사 업
4	6	18	39	4	7	4	10	1 ~ 4
2	16	5	34	1	6	1	5	5 ~ 9
2	26	3	34	-	-	-	-	10 ~ 19
-	-	3	97	-	-	-	-	20 ~ 49
-	-	-	-	-	-	-	-	50 ~ 99
-	-	-	-	-	-	-	-	100 ~ 299
-	-	-	-	-	-	-	-	300 ~ 499
-	-	-	-	-	-	-	-	500 ~ 999
-	-	-	-	-	-	-	-	1,000 and over

3. 산업중분류, 종사자규모 및 동별 사업체수, 종사자수

단위 : 개, 명

산업분류 Industrial Classification	서 구 Seo-gu		검암정서동 Geomam greongseo-dong		연희동 Yeonhui-dong		가정1동 Gajeong 1(il)-dong		가정2동 Gajeong 2(i)-dong	
	사업체수 Estab.	종사자수 Workers	사업체수 Estab.	종사자수 Workers	사업체수 Estab.	종사자수 Workers	사업체수 Estab.	종사자수 Workers	사업체수 Estab.	종사자수 Workers
	G 도 매 및 소 매 업	4,539	12,546	231	1,022	505	1,342	418	1,032	200
1 ~ 4	4,006	6,973	172	320	448	755	391	691	184	290
5 ~ 9	359	2,279	40	255	32	206	16	93	12	78
10 ~ 19	138	1,797	17	220	23	297	7	85	4	55
20 ~ 49	29	810	1	26	1	21	2	55	-	-
50 ~ 99	5	285	-	-	1	63	2	108	-	-
100 ~ 299	2	402	1	201	-	-	-	-	-	-
300 ~ 499	-	-	-	-	-	-	-	-	-	-
500 ~ 999	-	-	-	-	-	-	-	-	-	-
1,000 이상	-	-	-	-	-	-	-	-	-	-
50 자동차판매및차량연료소매업	240	1,251	28	170	32	179	21	81	8	49
1 ~ 4	128	259	9	18	17	29	16	30	3	8
5 ~ 9	78	534	14	89	9	67	2	13	3	19
10 ~ 19	32	411	5	63	6	83	3	38	2	22
20 ~ 49	2	47	-	-	-	-	-	-	-	-
50 ~ 99	-	-	-	-	-	-	-	-	-	-
100 ~ 299	-	-	-	-	-	-	-	-	-	-
300 ~ 499	-	-	-	-	-	-	-	-	-	-
500 ~ 999	-	-	-	-	-	-	-	-	-	-
1,000 이상	-	-	-	-	-	-	-	-	-	-
51 도매 및 상품중개업	949	4,140	77	568	112	334	51	160	11	24
1 ~ 4	691	1,483	48	111	93	171	41	80	11	24
5 ~ 9	177	1,105	19	120	13	79	9	51	-	-
10 ~ 19	62	813	8	110	5	63	-	-	-	-
20 ~ 49	17	485	1	26	1	21	1	29	-	-
50 ~ 99	1	53	-	-	-	-	-	-	-	-
100 ~ 299	1	201	1	201	-	-	-	-	-	-
300 ~ 499	-	-	-	-	-	-	-	-	-	-
500 ~ 999	-	-	-	-	-	-	-	-	-	-
1,000 이상	-	-	-	-	-	-	-	-	-	-
52 소매업 : 자동차제외	3,350	7,155	126	284	361	829	346	791	181	350
1 ~ 4	3,187	5,231	115	191	338	555	334	581	170	258
5 ~ 9	104	640	7	46	10	60	5	29	9	59
10 ~ 19	44	573	4	47	12	151	4	47	2	33
20 ~ 49	10	278	-	-	-	-	1	26	-	-
50 ~ 99	4	232	-	-	1	63	2	108	-	-
100 ~ 299	1	201	-	-	-	-	-	-	-	-
300 ~ 499	-	-	-	-	-	-	-	-	-	-
500 ~ 999	-	-	-	-	-	-	-	-	-	-
1,000 이상	-	-	-	-	-	-	-	-	-	-

3. Number of Establishments, Workers by Industrial Divisions, Scale of Establishments & Dong

Unit : In each, Person

가정3동 Gajeong 3(sam)-dong		신현원창동 Sinhyeonwonchang-dong		석남1동 Seongnam 1(i)-dong		석남2동 Seongnam 2(i)-dong		산업분류 Industrial Classification
사업체수 Estab.	종사자수 Workers	사업체수 Estab.	종사자수 Workers	사업체수 Estab.	종사자수 Workers	사업체수 Estab.	종사자수 Workers	
37	54	321	728	336	797	446	1,077	
37	54	295	457	312	542	401	646	1 ~ 4
-	-	20	122	14	82	29	182	5 ~ 9
-	-	3	41	8	90	12	164	10 ~ 19
-	-	3	108	1	22	4	85	20 ~ 49
-	-	-	-	1	61	-	-	50 ~ 99
-	-	-	-	-	-	-	-	100 ~ 299
-	-	-	-	-	-	-	-	300 ~ 499
-	-	-	-	-	-	-	-	500 ~ 999
-	-	-	-	-	-	-	-	1,000 and over
-	-	10	42	12	52	23	148	50 자동차판매및차량연료소매업
-	-	6	14	8	15	12	24	1 ~ 4
-	-	4	28	2	14	6	42	5 ~ 9
-	-	-	-	2	23	4	58	10 ~ 19
-	-	-	-	-	-	1	24	20 ~ 49
-	-	-	-	-	-	-	-	50 ~ 99
-	-	-	-	-	-	-	-	100 ~ 299
-	-	-	-	-	-	-	-	300 ~ 499
-	-	-	-	-	-	-	-	500 ~ 999
-	-	-	-	-	-	-	-	1,000 and over
-	-	50	177	30	102	51	231	51 도매 및 상품중개업
-	-	39	77	25	56	31	68	1 ~ 4
-	-	10	57	2	12	15	90	5 ~ 9
-	-	-	-	3	34	4	53	10 ~ 19
-	-	1	43	-	-	1	20	20 ~ 49
-	-	-	-	-	-	-	-	50 ~ 99
-	-	-	-	-	-	-	-	100 ~ 299
-	-	-	-	-	-	-	-	300 ~ 499
-	-	-	-	-	-	-	-	500 ~ 999
-	-	-	-	-	-	-	-	1,000 and over
37	54	261	509	294	643	372	698	52 소매업 : 자동차제외
37	54	250	366	279	471	358	554	1 ~ 4
-	-	6	37	10	56	8	50	5 ~ 9
-	-	3	41	3	33	4	53	10 ~ 19
-	-	2	65	1	22	2	41	20 ~ 49
-	-	-	-	1	61	-	-	50 ~ 99
-	-	-	-	-	-	-	-	100 ~ 299
-	-	-	-	-	-	-	-	300 ~ 499
-	-	-	-	-	-	-	-	500 ~ 999
-	-	-	-	-	-	-	-	1,000 and over

3. 산업중분류, 종사자규모 및 동별 사업체수, 종사자수

단위 : 개, 명

산업분류 Industrial Classification	석남3동 Seongnam 3(sam)-dong		가좌1동 Gajwa 1(il)-dong		가좌2동 Gajwa 2(i)-dong		가좌3동 Gajwa 3(sam)-dong	
	사업체수 Estab.	종사자수 Workers	사업체수 Estab.	종사자수 Workers	사업체수 Estab.	종사자수 Workers	사업체수 Estab.	종사자수 Workers
G 도매 및 소매업	115	242	409	1,751	193	360	202	537
1 ~ 4	110	190	309	620	184	295	178	263
5 ~ 9	3	21	66	424	8	49	11	67
10 ~ 19	2	31	28	372	1	16	9	121
20 ~ 49	-	-	5	134	-	-	4	86
50 ~ 99	-	-	-	-	-	-	-	-
100 ~ 299	-	-	1	201	-	-	-	-
300 ~ 499	-	-	-	-	-	-	-	-
500 ~ 999	-	-	-	-	-	-	-	-
1,000 이상	-	-	-	-	-	-	-	-
50 자동차판매 및 차량연료소매업	1	6	34	176	2	9	10	57
1 ~ 4	-	-	18	45	1	2	6	8
5 ~ 9	1	6	12	83	1	7	1	5
10 ~ 19	-	-	4	48	-	-	2	21
20 ~ 49	-	-	-	-	-	-	1	23
50 ~ 99	-	-	-	-	-	-	-	-
100 ~ 299	-	-	-	-	-	-	-	-
300 ~ 499	-	-	-	-	-	-	-	-
500 ~ 999	-	-	-	-	-	-	-	-
1,000 이상	-	-	-	-	-	-	-	-
51 도매 및 상품중개업	5	10	181	989	4	11	26	134
1 ~ 4	5	10	109	270	3	4	18	33
5 ~ 9	-	-	44	278	1	7	3	18
10 ~ 19	-	-	23	307	-	-	4	61
20 ~ 49	-	-	5	134	-	-	1	22
50 ~ 99	-	-	-	-	-	-	-	-
100 ~ 299	-	-	-	-	-	-	-	-
300 ~ 499	-	-	-	-	-	-	-	-
500 ~ 999	-	-	-	-	-	-	-	-
1,000 이상	-	-	-	-	-	-	-	-
52 소매업 : 자동차제외	109	226	194	586	187	340	166	346
1 ~ 4	105	180	182	305	180	289	154	222
5 ~ 9	2	15	10	63	6	35	7	44
10 ~ 19	2	31	1	17	1	16	3	39
20 ~ 49	-	-	-	-	-	-	2	41
50 ~ 99	-	-	-	-	-	-	-	-
100 ~ 299	-	-	1	201	-	-	-	-
300 ~ 499	-	-	-	-	-	-	-	-
500 ~ 999	-	-	-	-	-	-	-	-
1,000 이상	-	-	-	-	-	-	-	-

3. Number of Establishments, Workers by Industrial Divisions, Scale of Establishments & Dong

Unit : In each, Person

산업분류 Industrial Classification	가좌4동 Gajwa 4(sa)-dong		검단1동 Geomdan-1(i)dong		검단2동 Geomdan-2(i)dong		검단3동 Geomdan-3(sam)dong	
	사업체수 Estab.	종사자수 Workers	사업체수 Estab.	종사자수 Workers	사업체수 Estab.	종사자수 Workers	사업체수 Estab.	종사자수 Workers
G 도매 및 소매업	254	692	626	1,709	132	342	114	438
1 ~ 4	221	393	557	1,043	116	227	91	187
5 ~ 9	27	172	52	346	13	83	16	99
10 ~ 19	4	53	13	170	3	32	4	50
20 ~ 49	1	21	4	150	-	-	3	102
50 ~ 99	1	53	-	-	-	-	-	-
100 ~ 299	-	-	-	-	-	-	-	-
300 ~ 499	-	-	-	-	-	-	-	-
500 ~ 999	-	-	-	-	-	-	-	-
1,000 and over	-	-	-	-	-	-	-	-
50 자동차판매 및 차량연료소매업	11	48	41	198	4	20	3	16
1 ~ 4	6	9	23	48	2	8	1	1
5 ~ 9	4	26	15	108	2	12	2	15
10 ~ 19	1	13	3	42	-	-	-	-
20 ~ 49	-	-	-	-	-	-	-	-
50 ~ 99	-	-	-	-	-	-	-	-
100 ~ 299	-	-	-	-	-	-	-	-
300 ~ 499	-	-	-	-	-	-	-	-
500 ~ 999	-	-	-	-	-	-	-	-
1,000 and over	-	-	-	-	-	-	-	-
51 도매 및 상품중개업	83	366	195	657	36	134	37	243
1 ~ 4	60	137	160	331	26	59	22	52
5 ~ 9	18	115	26	170	8	53	9	55
10 ~ 19	3	40	7	89	2	22	3	34
20 ~ 49	1	21	2	67	-	-	3	102
50 ~ 99	1	53	-	-	-	-	-	-
100 ~ 299	-	-	-	-	-	-	-	-
300 ~ 499	-	-	-	-	-	-	-	-
500 ~ 999	-	-	-	-	-	-	-	-
1,000 and over	-	-	-	-	-	-	-	-
52 소매업 : 자동차제외	160	278	390	854	92	188	74	179
1 ~ 4	155	247	374	664	88	160	68	134
5 ~ 9	5	31	11	68	3	18	5	29
10 ~ 19	-	-	3	39	1	10	1	16
20 ~ 49	-	-	2	83	-	-	-	-
50 ~ 99	-	-	-	-	-	-	-	-
100 ~ 299	-	-	-	-	-	-	-	-
300 ~ 499	-	-	-	-	-	-	-	-
500 ~ 999	-	-	-	-	-	-	-	-
1,000 and over	-	-	-	-	-	-	-	-

3. 산업중분류, 종사자규모 및 동별 사업체수, 종사자수

단위 : 개, 명

산업분류 Industrial Classification	서 구 Seo-gu		검암정서동 Geomam greongseo-dong		연희동 Yeonhui-dong		가정1동 Gajeong 1(il)-dong		가정2동 Gajeong 2(i)-dong	
	사업체수 Estab.	종사자수 Workers	사업체수 Estab.	종사자수 Workers	사업체수 Estab.	종사자수 Workers	사업체수 Estab.	종사자수 Workers	사업체수 Estab.	종사자수 Workers
H 숙박 및 음식점업	3,470	8,369	111	332	525	1,469	349	738	122	278
1 ~ 4	3,199	6,352	96	227	453	958	331	611	114	217
5 ~ 9	230	1,409	13	72	62	382	16	95	6	41
10 ~ 19	33	395	1	12	9	105	2	32	2	20
20 ~ 49	7	161	1	21	1	24	-	-	-	-
50 ~ 99	1	52	-	-	-	-	-	-	-	-
100 ~ 299	-	-	-	-	-	-	-	-	-	-
300 ~ 499	-	-	-	-	-	-	-	-	-	-
500 ~ 999	-	-	-	-	-	-	-	-	-	-
1,000 이상	-	-	-	-	-	-	-	-	-	-
55 숙박 및 음식점업	3,470	8,369	111	332	525	1,469	349	738	122	278
1 ~ 4	3,199	6,352	96	227	453	958	331	611	114	217
5 ~ 9	230	1,409	13	72	62	382	16	95	6	41
10 ~ 19	33	395	1	12	9	105	2	32	2	20
20 ~ 49	7	161	1	21	1	24	-	-	-	-
50 ~ 99	1	52	-	-	-	-	-	-	-	-
100 ~ 299	-	-	-	-	-	-	-	-	-	-
300 ~ 499	-	-	-	-	-	-	-	-	-	-
500 ~ 999	-	-	-	-	-	-	-	-	-	-
1,000 이상	-	-	-	-	-	-	-	-	-	-
I 운수업	2,706	6,306	140	264	320	365	279	387	138	144
1 ~ 4	2,616	2,756	131	141	315	327	278	301	138	144
5 ~ 9	34	224	4	27	4	27	-	-	-	-
10 ~ 19	20	256	3	40	1	11	-	-	-	-
20 ~ 49	11	327	2	56	-	-	-	-	-	-
50 ~ 99	10	758	-	-	-	-	1	86	-	-
100 ~ 299	15	1,985	-	-	-	-	-	-	-	-
300 ~ 499	-	-	-	-	-	-	-	-	-	-
500 ~ 999	-	-	-	-	-	-	-	-	-	-
1,000 이상	-	-	-	-	-	-	-	-	-	-
60 육상운송및 파이프라인운송업	2,602	5,779	130	181	313	337	273	376	135	141
1 ~ 4	2,545	2,619	125	126	310	319	272	290	135	141
5 ~ 9	17	105	3	21	3	18	-	-	-	-
10 ~ 19	9	123	1	11	-	-	-	-	-	-
20 ~ 49	6	189	1	23	-	-	-	-	-	-
50 ~ 99	10	758	-	-	-	-	1	86	-	-
100 ~ 299	15	1,985	-	-	-	-	-	-	-	-
300 ~ 499	-	-	-	-	-	-	-	-	-	-
500 ~ 999	-	-	-	-	-	-	-	-	-	-
1,000 이상	-	-	-	-	-	-	-	-	-	-

3. Number of Establishments, Workers by Industrial Divisions, Scale of Establishments & Dong

Unit : In each, Person

가정3동 Gajeong 3(sam)-dong		신현원창동 Sinhyeonwonchang-dong		석남1동 Seongnam 1(i)-dong		석남2동 Seongnam 2(i)-dong		산업분류 Industrial Classification
사업체수 Estab.	종사자수 Workers	사업체수 Estab.	종사자수 Workers	사업체수 Estab.	종사자수 Workers	사업체수 Estab.	종사자수 Workers	
29	46	180	334	403	861	373	802	H 숙박 및 음식점업
28	41	172	281	389	747	347	616	1 ~ 4
1	5	7	43	11	71	23	152	5 ~ 9
-	-	1	10	2	22	3	34	10 ~ 19
-	-	-	-	1	21	-	-	20 ~ 49
-	-	-	-	-	-	-	-	50 ~ 99
-	-	-	-	-	-	-	-	100 ~ 299
-	-	-	-	-	-	-	-	300 ~ 499
-	-	-	-	-	-	-	-	500 ~ 999
-	-	-	-	-	-	-	-	1,000 and over
29	46	180	334	403	861	373	802	55 숙박 및 음식점업
28	41	172	281	389	747	347	616	1 ~ 4
1	5	7	43	11	71	23	152	5 ~ 9
-	-	1	10	2	22	3	34	10 ~ 19
-	-	-	-	1	21	-	-	20 ~ 49
-	-	-	-	-	-	-	-	50 ~ 99
-	-	-	-	-	-	-	-	100 ~ 299
-	-	-	-	-	-	-	-	300 ~ 499
-	-	-	-	-	-	-	-	500 ~ 999
-	-	-	-	-	-	-	-	1,000 and over
89	90	192	394	196	778	111	638	I 운수업
89	90	183	199	188	191	100	102	1 ~ 4
-	-	4	28	2	12	2	11	5 ~ 9
-	-	1	14	1	11	4	63	10 ~ 19
-	-	3	71	-	-	2	71	20 ~ 49
-	-	1	82	1	60	-	-	50 ~ 99
-	-	-	-	4	504	3	391	100 ~ 299
-	-	-	-	-	-	-	-	300 ~ 499
-	-	-	-	-	-	-	-	500 ~ 999
-	-	-	-	-	-	-	-	1,000 and over
89	90	179	297	195	777	108	630	60 육상운송및 파이프라인운송업
89	90	176	183	187	190	98	100	1 ~ 4
-	-	1	9	2	12	1	5	5 ~ 9
-	-	-	-	1	11	4	63	10 ~ 19
-	-	1	23	-	-	2	71	20 ~ 49
-	-	1	82	1	60	-	-	50 ~ 99
-	-	-	-	4	504	3	391	100 ~ 299
-	-	-	-	-	-	-	-	300 ~ 499
-	-	-	-	-	-	-	-	500 ~ 999
-	-	-	-	-	-	-	-	1,000 and over

3. 산업중분류, 종사자규모 및 동별 사업체수, 종사자수

단위 : 개, 명

산업분류 Industrial Classification	석남3동 Seongnam 3(sam)-dong		가좌1동 Gajwa 1(i)-dong		가좌2동 Gajwa 2(i)-dong		가좌3동 Gajwa 3(sam)-dong	
	사업체수 Estab.	종사자수 Workers	사업체수 Estab.	종사자수 Workers	사업체수 Estab.	종사자수 Workers	사업체수 Estab.	종사자수 Workers
H 숙박 및 음식점업	83	195	250	534	93	264	185	406
1 ~ 4	78	150	240	436	87	164	172	305
5 ~ 9	3	16	7	40	4	21	10	59
10 ~ 19	2	29	1	10	-	-	2	22
20 ~ 49	-	-	2	48	1	27	1	20
50 ~ 99	-	-	-	-	1	52	-	-
100 ~ 299	-	-	-	-	-	-	-	-
300 ~ 499	-	-	-	-	-	-	-	-
500 ~ 999	-	-	-	-	-	-	-	-
1,000 이상	-	-	-	-	-	-	-	-
55 숙박 및 음식점업	83	195	250	534	93	264	185	406
1 ~ 4	78	150	240	436	87	164	172	305
5 ~ 9	3	16	7	40	4	21	10	59
10 ~ 19	2	29	1	10	-	-	2	22
20 ~ 49	-	-	2	48	1	27	1	20
50 ~ 99	-	-	-	-	1	52	-	-
100 ~ 299	-	-	-	-	-	-	-	-
300 ~ 499	-	-	-	-	-	-	-	-
500 ~ 999	-	-	-	-	-	-	-	-
1,000 이상	-	-	-	-	-	-	-	-
I 운수업	154	157	167	1,401	109	111	215	619
1 ~ 4	154	157	147	161	109	111	205	215
5 ~ 9	-	-	5	35	-	-	4	29
10 ~ 19	-	-	4	47	-	-	2	22
20 ~ 49	-	-	1	41	-	-	-	-
50 ~ 99	-	-	4	304	-	-	3	226
100 ~ 299	-	-	6	813	-	-	1	127
300 ~ 499	-	-	-	-	-	-	-	-
500 ~ 999	-	-	-	-	-	-	-	-
1,000 이상	-	-	-	-	-	-	-	-
60 육상운송및 파이프라인운송업	154	157	154	1,336	108	110	205	563
1 ~ 4	154	157	139	145	108	110	200	205
5 ~ 9	-	-	2	11	-	-	1	5
10 ~ 19	-	-	2	22	-	-	-	-
20 ~ 49	-	-	1	41	-	-	-	-
50 ~ 99	-	-	4	304	-	-	3	226
100 ~ 299	-	-	6	813	-	-	1	127
300 ~ 499	-	-	-	-	-	-	-	-
500 ~ 999	-	-	-	-	-	-	-	-
1,000 이상	-	-	-	-	-	-	-	-

3. Number of Establishments, Workers by Industrial Divisions, Scale of Establishments & Dong

Unit : In each, Person

가좌4동 Gajwa 4(sa)-dong		검단1동 Geomdan-1(i)-dong		검단2동 Geomdan-2(i)-dong		검단3동 Geomdan-3(sam)-dong		산업분류 Industrial Classification
사업체수 Estab.	종사자수 Workers	사업체수 Estab.	종사자수 Workers	사업체수 Estab.	종사자수 Workers	사업체수 Estab.	종사자수 Workers	
121	234	455	1,314	88	203	103	359	H 숙박 및 음식점업
118	204	403	969	86	191	85	235	1 ~ 4
2	17	47	287	2	12	16	96	5 ~ 9
1	13	5	58	-	-	2	28	10 ~ 19
-	-	-	-	-	-	-	-	20 ~ 49
-	-	-	-	-	-	-	-	50 ~ 99
-	-	-	-	-	-	-	-	100 ~ 299
-	-	-	-	-	-	-	-	300 ~ 499
-	-	-	-	-	-	-	-	500 ~ 999
-	-	-	-	-	-	-	-	1,000 and over
121	234	455	1,314	88	203	103	359	55 숙박 및 음식점업
118	204	403	969	86	191	85	235	1 ~ 4
2	17	47	287	2	12	16	96	5 ~ 9
1	13	5	58	-	-	2	28	10 ~ 19
-	-	-	-	-	-	-	-	20 ~ 49
-	-	-	-	-	-	-	-	50 ~ 99
-	-	-	-	-	-	-	-	100 ~ 299
-	-	-	-	-	-	-	-	300 ~ 499
-	-	-	-	-	-	-	-	500 ~ 999
-	-	-	-	-	-	-	-	1,000 and over
141	305	353	465	56	56	46	132	I 운수업
138	145	343	361	56	56	42	55	1 ~ 4
2	10	6	37	-	-	1	8	5 ~ 9
-	-	3	36	-	-	1	12	10 ~ 19
-	-	1	31	-	-	2	57	20 ~ 49
-	-	-	-	-	-	-	-	50 ~ 99
1	150	-	-	-	-	-	-	100 ~ 299
-	-	-	-	-	-	-	-	300 ~ 499
-	-	-	-	-	-	-	-	500 ~ 999
-	-	-	-	-	-	-	-	1,000 and over
139	301	331	393	54	54	35	36	60 육상운송및 파이프라인운송업
136	141	327	332	54	54	35	36	1 ~ 4
2	10	2	14	-	-	-	-	5 ~ 9
-	-	1	16	-	-	-	-	10 ~ 19
-	-	1	31	-	-	-	-	20 ~ 49
-	-	-	-	-	-	-	-	50 ~ 99
1	150	-	-	-	-	-	-	100 ~ 299
-	-	-	-	-	-	-	-	300 ~ 499
-	-	-	-	-	-	-	-	500 ~ 999
-	-	-	-	-	-	-	-	1,000 and over

3. 산업중분류, 종사자규모 및 동별 사업체수, 종사자수

단위 : 개, 명

산업분류 Industrial Classification	서 구 Seo-gu		검암정서동 Geomam greongseo-dong		연회동 Yeonhui-dong		가정1동 Gajeong 1(il)-dong		가정2동 Gajeong 2(i)-dong	
	사업체수 Estab.	종사자수 Workers	사업체수 Estab.	종사자수 Workers	사업체수 Estab.	종사자수 Workers	사업체수 Estab.	종사자수 Workers	사업체수 Estab.	종사자수 Workers
	61 수 상 운 송 업	2	12	-	-	1	11	-	-	-
1 ~ 4	1	1	-	-	-	-	-	-	-	-
5 ~ 9	-	-	-	-	-	-	-	-	-	-
10 ~ 19	1	11	-	-	1	11	-	-	-	-
20 ~ 49	-	-	-	-	-	-	-	-	-	-
50 ~ 99	-	-	-	-	-	-	-	-	-	-
100 ~ 299	-	-	-	-	-	-	-	-	-	-
300 ~ 499	-	-	-	-	-	-	-	-	-	-
500 ~ 999	-	-	-	-	-	-	-	-	-	-
1,000 이상	-	-	-	-	-	-	-	-	-	-
62 항 공 운 송 업	-	-	-	-	-	-	-	-	-	-
1 ~ 4	-	-	-	-	-	-	-	-	-	-
5 ~ 9	-	-	-	-	-	-	-	-	-	-
10 ~ 19	-	-	-	-	-	-	-	-	-	-
20 ~ 49	-	-	-	-	-	-	-	-	-	-
50 ~ 99	-	-	-	-	-	-	-	-	-	-
100 ~ 299	-	-	-	-	-	-	-	-	-	-
300 ~ 499	-	-	-	-	-	-	-	-	-	-
500 ~ 999	-	-	-	-	-	-	-	-	-	-
1,000 이상	-	-	-	-	-	-	-	-	-	-
63 여행알선, 창고및운송관련서비스업	102	515	10	83	6	17	6	11	3	3
1 ~ 4	70	136	6	15	5	8	6	11	3	3
5 ~ 9	17	119	1	6	1	9	-	-	-	-
10 ~ 19	10	122	2	29	-	-	-	-	-	-
20 ~ 49	5	138	1	33	-	-	-	-	-	-
50 ~ 99	-	-	-	-	-	-	-	-	-	-
100 ~ 299	-	-	-	-	-	-	-	-	-	-
300 ~ 499	-	-	-	-	-	-	-	-	-	-
500 ~ 999	-	-	-	-	-	-	-	-	-	-
1,000 이상	-	-	-	-	-	-	-	-	-	-
J 등 신 업	35	559	1	2	6	403	1	4	-	-
1 ~ 4	20	52	1	2	2	4	1	4	-	-
5 ~ 9	9	54	-	-	-	-	-	-	-	-
10 ~ 19	3	43	-	-	2	27	-	-	-	-
20 ~ 49	1	38	-	-	-	-	-	-	-	-
50 ~ 99	-	-	-	-	-	-	-	-	-	-
100 ~ 299	2	372	-	-	2	372	-	-	-	-
300 ~ 499	-	-	-	-	-	-	-	-	-	-
500 ~ 999	-	-	-	-	-	-	-	-	-	-
1,000 이상	-	-	-	-	-	-	-	-	-	-

3. Number of Establishments, Workers by Industrial Divisions, Scale of Establishments & Dong

Unit : In each, Person

가정3동 Gajeong 3(sam)-dong		신현원창동 Sinhyeonwonchang-dong		석남1동 Seongnam 1(i)-dong		석남2동 Seongnam 2(i)-dong		산업분류 Industrial Classification
사업체수 Estab.	종사자수 Workers	사업체수 Estab.	종사자수 Workers	사업체수 Estab.	종사자수 Workers	사업체수 Estab.	종사자수 Workers	
-	-	-	-	-	-	-	-	
-	-	-	-	-	-	-	-	1 ~ 4
-	-	-	-	-	-	-	-	5 ~ 9
-	-	-	-	-	-	-	-	10 ~ 19
-	-	-	-	-	-	-	-	20 ~ 49
-	-	-	-	-	-	-	-	50 ~ 99
-	-	-	-	-	-	-	-	100 ~ 299
-	-	-	-	-	-	-	-	300 ~ 499
-	-	-	-	-	-	-	-	500 ~ 999
-	-	-	-	-	-	-	-	1,000 and over
-	-	-	-	-	-	-	-	62 항 공 운 송 업
-	-	-	-	-	-	-	-	1 ~ 4
-	-	-	-	-	-	-	-	5 ~ 9
-	-	-	-	-	-	-	-	10 ~ 19
-	-	-	-	-	-	-	-	20 ~ 49
-	-	-	-	-	-	-	-	50 ~ 99
-	-	-	-	-	-	-	-	100 ~ 299
-	-	-	-	-	-	-	-	300 ~ 499
-	-	-	-	-	-	-	-	500 ~ 999
-	-	-	-	-	-	-	-	1,000 and over
-	-	13	97	1	1	3	8	63 여행알선, 창고및운송관련서비스업
-	-	7	16	1	1	2	2	1 ~ 4
-	-	3	19	-	-	1	6	5 ~ 9
-	-	1	14	-	-	-	-	10 ~ 19
-	-	2	48	-	-	-	-	20 ~ 49
-	-	-	-	-	-	-	-	50 ~ 99
-	-	-	-	-	-	-	-	100 ~ 299
-	-	-	-	-	-	-	-	300 ~ 499
-	-	-	-	-	-	-	-	500 ~ 999
-	-	-	-	-	-	-	-	1,000 and over
-	-	2	6	1	5	3	52	J 등 신 업
-	-	2	6	-	-	-	-	1 ~ 4
-	-	-	-	1	5	2	14	5 ~ 9
-	-	-	-	-	-	-	-	10 ~ 19
-	-	-	-	-	-	1	38	20 ~ 49
-	-	-	-	-	-	-	-	50 ~ 99
-	-	-	-	-	-	-	-	100 ~ 299
-	-	-	-	-	-	-	-	300 ~ 499
-	-	-	-	-	-	-	-	500 ~ 999
-	-	-	-	-	-	-	-	1,000 and over

3. 산업중분류, 종사자규모 및 동별 사업체수, 종사자수

단위 : 개, 명

산업분류 Industrial Classification	석남3동 Seongnam 3(sam)-dong		가좌1동 Gajwa 1(i)-dong		가좌2동 Gajwa 2(i)-dong		가좌3동 Gajwa 3(sam)-dong	
	사업체수 Estab.	종사자수 Workers	사업체수 Estab.	종사자수 Workers	사업체수 Estab.	종사자수 Workers	사업체수 Estab.	종사자수 Workers
61 수 상 운 송 업	-	-	-	-	-	-	-	-
1 ~ 4	-	-	-	-	-	-	-	-
5 ~ 9	-	-	-	-	-	-	-	-
10 ~ 19	-	-	-	-	-	-	-	-
20 ~ 49	-	-	-	-	-	-	-	-
50 ~ 99	-	-	-	-	-	-	-	-
100 ~ 299	-	-	-	-	-	-	-	-
300 ~ 499	-	-	-	-	-	-	-	-
500 ~ 999	-	-	-	-	-	-	-	-
1,000 이상	-	-	-	-	-	-	-	-
62 항 공 운 송 업	-	-	-	-	-	-	-	-
1 ~ 4	-	-	-	-	-	-	-	-
5 ~ 9	-	-	-	-	-	-	-	-
10 ~ 19	-	-	-	-	-	-	-	-
20 ~ 49	-	-	-	-	-	-	-	-
50 ~ 99	-	-	-	-	-	-	-	-
100 ~ 299	-	-	-	-	-	-	-	-
300 ~ 499	-	-	-	-	-	-	-	-
500 ~ 999	-	-	-	-	-	-	-	-
1,000 이상	-	-	-	-	-	-	-	-
63 여행알선, 창고및운송관련서비스업	-	-	13	65	1	1	10	56
1 ~ 4	-	-	8	16	1	1	5	10
5 ~ 9	-	-	3	24	-	-	3	24
10 ~ 19	-	-	2	25	-	-	2	22
20 ~ 49	-	-	-	-	-	-	-	-
50 ~ 99	-	-	-	-	-	-	-	-
100 ~ 299	-	-	-	-	-	-	-	-
300 ~ 499	-	-	-	-	-	-	-	-
500 ~ 999	-	-	-	-	-	-	-	-
1,000 이상	-	-	-	-	-	-	-	-
J 등 신 업	-	-	3	9	2	8	2	5
1 ~ 4	-	-	3	9	1	2	2	5
5 ~ 9	-	-	-	-	1	6	-	-
10 ~ 19	-	-	-	-	-	-	-	-
20 ~ 49	-	-	-	-	-	-	-	-
50 ~ 99	-	-	-	-	-	-	-	-
100 ~ 299	-	-	-	-	-	-	-	-
300 ~ 499	-	-	-	-	-	-	-	-
500 ~ 999	-	-	-	-	-	-	-	-
1,000 이상	-	-	-	-	-	-	-	-

3. Number of Establishments, Workers by Industrial Divisions, Scale of Establishments & Dong

Unit : In each, Person

가좌4동 Gajwa 4(sa)-dong		검단1동 Geomdan-1(i)-dong		검단2동 Geomdan-2(i)-dong		검단3동 Geomdan-3(sam)-dong		산업분류 Industrial Classification
사업체수 Estab.	종사자수 Workers	사업체수 Estab.	종사자수 Workers	사업체수 Estab.	종사자수 Workers	사업체수 Estab.	종사자수 Workers	
-	-	1	1	-	-	-	-	61 수 상 운 송 업
-	-	1	1	-	-	-	-	1 ~ 4
-	-	-	-	-	-	-	-	5 ~ 9
-	-	-	-	-	-	-	-	10 ~ 19
-	-	-	-	-	-	-	-	20 ~ 49
-	-	-	-	-	-	-	-	50 ~ 99
-	-	-	-	-	-	-	-	100 ~ 299
-	-	-	-	-	-	-	-	300 ~ 499
-	-	-	-	-	-	-	-	500 ~ 999
-	-	-	-	-	-	-	-	1,000 and over
-	-	-	-	-	-	-	-	62 항 공 운 송 업
-	-	-	-	-	-	-	-	1 ~ 4
-	-	-	-	-	-	-	-	5 ~ 9
-	-	-	-	-	-	-	-	10 ~ 19
-	-	-	-	-	-	-	-	20 ~ 49
-	-	-	-	-	-	-	-	50 ~ 99
-	-	-	-	-	-	-	-	100 ~ 299
-	-	-	-	-	-	-	-	300 ~ 499
-	-	-	-	-	-	-	-	500 ~ 999
-	-	-	-	-	-	-	-	1,000 and over
2	4	21	71	2	2	11	96	63 여행알선, 창고및운송관련서비스업
2	4	15	28	2	2	7	19	1 ~ 4
-	-	4	23	-	-	1	8	5 ~ 9
-	-	2	20	-	-	1	12	10 ~ 19
-	-	-	-	-	-	2	57	20 ~ 49
-	-	-	-	-	-	-	-	50 ~ 99
-	-	-	-	-	-	-	-	100 ~ 299
-	-	-	-	-	-	-	-	300 ~ 499
-	-	-	-	-	-	-	-	500 ~ 999
-	-	-	-	-	-	-	-	1,000 and over
2	9	10	50	2	6	-	-	J 등 신 업
1	3	5	11	2	6	-	-	1 ~ 4
1	6	4	23	-	-	-	-	5 ~ 9
-	-	1	16	-	-	-	-	10 ~ 19
-	-	-	-	-	-	-	-	20 ~ 49
-	-	-	-	-	-	-	-	50 ~ 99
-	-	-	-	-	-	-	-	100 ~ 299
-	-	-	-	-	-	-	-	300 ~ 499
-	-	-	-	-	-	-	-	500 ~ 999
-	-	-	-	-	-	-	-	1,000 and over

3. 산업중분류, 종사자규모 및 동별 사업체수, 종사자수

단위 : 개, 명

산업분류 Industrial Classification	서 구 Seo-gu		검암정서동 Geomam greongseo-dong		연희동 Yeonhui-dong		가정1동 Gajeong 1(il)-dong		가정2동 Gajeong 2(i)-dong	
	사업체수 Estab.	종사자수 Workers	사업체수 Estab.	종사자수 Workers	사업체수 Estab.	종사자수 Workers	사업체수 Estab.	종사자수 Workers	사업체수 Estab.	종사자수 Workers
	64 등 신 업	35	559	1	2	6	403	1	4	-
1 ~ 4	20	52	1	2	2	4	1	4	-	-
5 ~ 9	9	54	-	-	-	-	-	-	-	-
10 ~ 19	3	43	-	-	2	27	-	-	-	-
20 ~ 49	1	38	-	-	-	-	-	-	-	-
50 ~ 99	-	-	-	-	-	-	-	-	-	-
100 ~ 299	2	372	-	-	2	372	-	-	-	-
300 ~ 499	-	-	-	-	-	-	-	-	-	-
500 ~ 999	-	-	-	-	-	-	-	-	-	-
1,000 이상	-	-	-	-	-	-	-	-	-	-
K 금 용 및 보 겸 업	99	1,396	3	30	21	460	8	184	5	65
1 ~ 4	21	48	-	-	3	5	3	6	2	6
5 ~ 9	27	206	2	17	4	28	1	6	1	9
10 ~ 19	35	454	1	13	4	53	3	41	1	12
20 ~ 49	12	352	-	-	8	226	-	-	1	38
50 ~ 99	3	205	-	-	2	148	-	-	-	-
100 ~ 299	1	131	-	-	-	-	1	131	-	-
300 ~ 499	-	-	-	-	-	-	-	-	-	-
500 ~ 999	-	-	-	-	-	-	-	-	-	-
1,000 이상	-	-	-	-	-	-	-	-	-	-
65 금 용 업	76	910	3	30	8	91	6	167	4	27
1 ~ 4	13	32	-	-	1	3	2	3	2	6
5 ~ 9	24	185	2	17	2	15	1	6	1	9
10 ~ 19	34	440	1	13	4	53	2	27	1	12
20 ~ 49	3	65	-	-	1	20	-	-	-	-
50 ~ 99	1	57	-	-	-	-	-	-	-	-
100 ~ 299	1	131	-	-	-	-	1	131	-	-
300 ~ 499	-	-	-	-	-	-	-	-	-	-
500 ~ 999	-	-	-	-	-	-	-	-	-	-
1,000 이상	-	-	-	-	-	-	-	-	-	-
66 보 겸 및 연 금 업	15	423	-	-	11	362	1	14	1	38
1 ~ 4	2	2	-	-	1	1	-	-	-	-
5 ~ 9	2	15	-	-	1	7	-	-	-	-
10 ~ 19	1	14	-	-	-	-	1	14	-	-
20 ~ 49	8	244	-	-	7	206	-	-	1	38
50 ~ 99	2	148	-	-	2	148	-	-	-	-
100 ~ 299	-	-	-	-	-	-	-	-	-	-
300 ~ 499	-	-	-	-	-	-	-	-	-	-
500 ~ 999	-	-	-	-	-	-	-	-	-	-
1,000 이상	-	-	-	-	-	-	-	-	-	-

3. Number of Establishments, Workers by Industrial Divisions, Scale of Establishments & Dong

Unit : In each, Person

가정3동 Gajeong 3(sam)-dong		신현원창동 Sinhyeonwonchang-dong		석남1동 Seongnam 1(i)-dong		석남2동 Seongnam 2(i)-dong		산업분류 Industrial Classification
사업체수 Estab.	종사자수 Workers	사업체수 Estab.	종사자수 Workers	사업체수 Estab.	종사자수 Workers	사업체수 Estab.	종사자수 Workers	
-	-	2	6	1	5	3	52	
-	-	2	6	-	-	-	-	1 ~ 4
-	-	-	-	1	5	2	14	5 ~ 9
-	-	-	-	-	-	-	-	10 ~ 19
-	-	-	-	-	-	1	38	20 ~ 49
-	-	-	-	-	-	-	-	50 ~ 99
-	-	-	-	-	-	-	-	100 ~ 299
-	-	-	-	-	-	-	-	300 ~ 499
-	-	-	-	-	-	-	-	500 ~ 999
-	-	-	-	-	-	-	-	1,000 and over
-	-	3	19	8	96	7	51	K 금 용 및 보 겸 업
-	-	2	6	2	5	3	6	1 ~ 4
-	-	-	-	1	7	1	5	5 ~ 9
-	-	1	13	4	59	3	40	10 ~ 19
-	-	-	-	1	25	-	-	20 ~ 49
-	-	-	-	-	-	-	-	50 ~ 99
-	-	-	-	-	-	-	-	100 ~ 299
-	-	-	-	-	-	-	-	300 ~ 499
-	-	-	-	-	-	-	-	500 ~ 999
-	-	-	-	-	-	-	-	1,000 and over
-	-	3	19	7	92	6	50	65 금 용 업
-	-	2	6	1	1	2	5	1 ~ 4
-	-	-	-	1	7	1	5	5 ~ 9
-	-	1	13	4	59	3	40	10 ~ 19
-	-	-	-	1	25	-	-	20 ~ 49
-	-	-	-	-	-	-	-	50 ~ 99
-	-	-	-	-	-	-	-	100 ~ 299
-	-	-	-	-	-	-	-	300 ~ 499
-	-	-	-	-	-	-	-	500 ~ 999
-	-	-	-	-	-	-	-	1,000 and over
-	-	-	-	-	-	-	-	66 보 겸 및 연 금 업
-	-	-	-	-	-	-	-	1 ~ 4
-	-	-	-	-	-	-	-	5 ~ 9
-	-	-	-	-	-	-	-	10 ~ 19
-	-	-	-	-	-	-	-	20 ~ 49
-	-	-	-	-	-	-	-	50 ~ 99
-	-	-	-	-	-	-	-	100 ~ 299
-	-	-	-	-	-	-	-	300 ~ 499
-	-	-	-	-	-	-	-	500 ~ 999
-	-	-	-	-	-	-	-	1,000 and over

3. 산업중분류, 종사자규모 및 동별 사업체수, 종사자수

단위 : 개, 명

산업분류 Industrial Classification	석남3동 Seongnam 3(sam)-dong		가좌1동 Gajwa 1(i)-dong		가좌2동 Gajwa 2(i)-dong		가좌3동 Gajwa 3(sam)-dong	
	사업체수 Estab.	종사자수 Workers	사업체수 Estab.	종사자수 Workers	사업체수 Estab.	종사자수 Workers	사업체수 Estab.	종사자수 Workers
64 등 신 업	-	-	3	9	2	8	2	5
1 ~ 4	-	-	3	9	1	2	2	5
5 ~ 9	-	-	-	-	1	6	-	-
10 ~ 19	-	-	-	-	-	-	-	-
20 ~ 49	-	-	-	-	-	-	-	-
50 ~ 99	-	-	-	-	-	-	-	-
100 ~ 299	-	-	-	-	-	-	-	-
300 ~ 499	-	-	-	-	-	-	-	-
500 ~ 999	-	-	-	-	-	-	-	-
1,000 이상	-	-	-	-	-	-	-	-
K 금 중 및 보 겸 업	1	10	7	59	3	24	6	82
1 ~ 4	-	-	2	7	1	3	-	-
5 ~ 9	-	-	4	36	-	-	1	9
10 ~ 19	1	10	1	16	2	21	4	53
20 ~ 49	-	-	-	-	-	-	1	20
50 ~ 99	-	-	-	-	-	-	-	-
100 ~ 299	-	-	-	-	-	-	-	-
300 ~ 499	-	-	-	-	-	-	-	-
500 ~ 999	-	-	-	-	-	-	-	-
1,000 이상	-	-	-	-	-	-	-	-
65 금 중 업	1	10	7	59	2	21	6	82
1 ~ 4	-	-	2	7	-	-	-	-
5 ~ 9	-	-	4	36	-	-	1	9
10 ~ 19	1	10	1	16	2	21	4	53
20 ~ 49	-	-	-	-	-	-	1	20
50 ~ 99	-	-	-	-	-	-	-	-
100 ~ 299	-	-	-	-	-	-	-	-
300 ~ 499	-	-	-	-	-	-	-	-
500 ~ 999	-	-	-	-	-	-	-	-
1,000 이상	-	-	-	-	-	-	-	-
66 보 겸 및 연 금 업	-	-	-	-	-	-	-	-
1 ~ 4	-	-	-	-	-	-	-	-
5 ~ 9	-	-	-	-	-	-	-	-
10 ~ 19	-	-	-	-	-	-	-	-
20 ~ 49	-	-	-	-	-	-	-	-
50 ~ 99	-	-	-	-	-	-	-	-
100 ~ 299	-	-	-	-	-	-	-	-
300 ~ 499	-	-	-	-	-	-	-	-
500 ~ 999	-	-	-	-	-	-	-	-
1,000 이상	-	-	-	-	-	-	-	-

3. Number of Establishments, Workers by Industrial Divisions, Scale of Establishments & Dong

Unit : In each, Person

가좌4동 Gajwa 4(sa)-dong		검단1동 Geomdan-1(i)dong		검단2동 Geomdan-2(i)dong		검단3동 Geomdan-3(sam)dong		산업분류 Industrial Classification
사업체수 Estab.	종사자수 Workers	사업체수 Estab.	종사자수 Workers	사업체수 Estab.	종사자수 Workers	사업체수 Estab.	종사자수 Workers	
2	9	10	50	2	6	-	-	64 등 신 업
1	3	5	11	2	6	-	-	1 ~ 4
1	6	4	23	-	-	-	-	5 ~ 9
-	-	1	16	-	-	-	-	10 ~ 19
-	-	-	-	-	-	-	-	20 ~ 49
-	-	-	-	-	-	-	-	50 ~ 99
-	-	-	-	-	-	-	-	100 ~ 299
-	-	-	-	-	-	-	-	300 ~ 499
-	-	-	-	-	-	-	-	500 ~ 999
-	-	-	-	-	-	-	-	1,000 and over
4	43	16	209	3	24	4	40	K 금 중 및 보 겸 업
-	-	3	4	-	-	-	-	1 ~ 4
2	13	6	45	2	13	2	18	5 ~ 9
2	30	5	60	1	11	2	22	10 ~ 19
-	-	1	43	-	-	-	-	20 ~ 49
-	-	1	57	-	-	-	-	50 ~ 99
-	-	-	-	-	-	-	-	100 ~ 299
-	-	-	-	-	-	-	-	300 ~ 499
-	-	-	-	-	-	-	-	500 ~ 999
-	-	-	-	-	-	-	-	1,000 and over
4	43	12	155	3	24	4	40	65 금 중 업
-	-	1	1	-	-	-	-	1 ~ 4
2	13	5	37	2	13	2	18	5 ~ 9
2	30	5	60	1	11	2	22	10 ~ 19
-	-	-	-	-	-	-	-	20 ~ 49
-	-	1	57	-	-	-	-	50 ~ 99
-	-	-	-	-	-	-	-	100 ~ 299
-	-	-	-	-	-	-	-	300 ~ 499
-	-	-	-	-	-	-	-	500 ~ 999
-	-	-	-	-	-	-	-	1,000 and over
-	-	2	9	-	-	-	-	66 보 겸 및 연 금 업
-	-	1	1	-	-	-	-	1 ~ 4
-	-	1	8	-	-	-	-	5 ~ 9
-	-	-	-	-	-	-	-	10 ~ 19
-	-	-	-	-	-	-	-	20 ~ 49
-	-	-	-	-	-	-	-	50 ~ 99
-	-	-	-	-	-	-	-	100 ~ 299
-	-	-	-	-	-	-	-	300 ~ 499
-	-	-	-	-	-	-	-	500 ~ 999
-	-	-	-	-	-	-	-	1,000 and over

3. 산업중분류, 종사자규모 및 동별 사업체수, 종사자수

단위 : 개, 명

산업분류 Industrial Classification	서 구 Seo-gu		검암정서동 Geomam greongseo-dong		연희동 Yeonhui-dong		가정1동 Gajeong 1(il)-dong		가정2동 Gajeong 2(i)-dong	
	사업체수 Estab.	종사자수 Workers	사업체수 Estab.	종사자수 Workers	사업체수 Estab.	종사자수 Workers	사업체수 Estab.	종사자수 Workers	사업체수 Estab.	종사자수 Workers
67 금융및보험관련서비스업	8	63	-	-	2	7	1	3	-	-
1 ~ 4	6	14	-	-	1	1	1	3	-	-
5 ~ 9	1	6	-	-	1	6	-	-	-	-
10 ~ 19	-	-	-	-	-	-	-	-	-	-
20 ~ 49	1	43	-	-	-	-	-	-	-	-
50 ~ 99	-	-	-	-	-	-	-	-	-	-
100 ~ 299	-	-	-	-	-	-	-	-	-	-
300 ~ 499	-	-	-	-	-	-	-	-	-	-
500 ~ 999	-	-	-	-	-	-	-	-	-	-
1,000 이상	-	-	-	-	-	-	-	-	-	-
L 부동산업및임대업	927	2,185	78	214	110	261	79	106	56	142
1 ~ 4	822	1,280	68	119	95	139	79	106	48	83
5 ~ 9	70	412	6	32	10	62	-	-	5	26
10 ~ 19	32	420	3	31	5	60	-	-	3	33
20 ~ 49	3	73	1	32	-	-	-	-	-	-
50 ~ 99	-	-	-	-	-	-	-	-	-	-
100 ~ 299	-	-	-	-	-	-	-	-	-	-
300 ~ 499	-	-	-	-	-	-	-	-	-	-
500 ~ 999	-	-	-	-	-	-	-	-	-	-
1,000 이상	-	-	-	-	-	-	-	-	-	-
70 부동산업	782	1,912	64	177	96	230	68	91	53	136
1 ~ 4	684	1,060	56	93	82	117	68	91	45	77
5 ~ 9	64	371	4	21	9	53	-	-	5	26
10 ~ 19	31	408	3	31	5	60	-	-	3	33
20 ~ 49	3	73	1	32	-	-	-	-	-	-
50 ~ 99	-	-	-	-	-	-	-	-	-	-
100 ~ 299	-	-	-	-	-	-	-	-	-	-
300 ~ 499	-	-	-	-	-	-	-	-	-	-
500 ~ 999	-	-	-	-	-	-	-	-	-	-
1,000 이상	-	-	-	-	-	-	-	-	-	-
71 기계장비및소비용품임대업	145	273	14	37	14	31	11	15	3	6
1 ~ 4	138	220	12	26	13	22	11	15	3	6
5 ~ 9	6	41	2	11	1	9	-	-	-	-
10 ~ 19	1	12	-	-	-	-	-	-	-	-
20 ~ 49	-	-	-	-	-	-	-	-	-	-
50 ~ 99	-	-	-	-	-	-	-	-	-	-
100 ~ 299	-	-	-	-	-	-	-	-	-	-
300 ~ 499	-	-	-	-	-	-	-	-	-	-
500 ~ 999	-	-	-	-	-	-	-	-	-	-
1,000 이상	-	-	-	-	-	-	-	-	-	-

3. Number of Establishments, Workers by Industrial Divisions, Scale of Establishments & Dong

Unit : In each, Person

가정3동 Gajeong 3(sam)-dong		신현원창동 Sinhyeonwonchang-dong		석남1동 Seongnam 1(i)-dong		석남2동 Seongnam 2(i)-dong		산업분류 Industrial Classification
사업체수 Estab.	종사자수 Workers	사업체수 Estab.	종사자수 Workers	사업체수 Estab.	종사자수 Workers	사업체수 Estab.	종사자수 Workers	
-	-	-	-	1	4	1	1	67 금융및보험관련서비스업
-	-	-	-	1	4	1	1	1 ~ 4
-	-	-	-	-	-	-	-	5 ~ 9
-	-	-	-	-	-	-	-	10 ~ 19
-	-	-	-	-	-	-	-	20 ~ 49
-	-	-	-	-	-	-	-	50 ~ 99
-	-	-	-	-	-	-	-	100 ~ 299
-	-	-	-	-	-	-	-	300 ~ 499
-	-	-	-	-	-	-	-	500 ~ 999
-	-	-	-	-	-	-	-	1,000 and over
15	38	46	108	50	95	48	91	L 부동산업및임대업
13	18	42	58	47	66	45	63	1 ~ 4
1	6	2	12	2	11	2	11	5 ~ 9
1	14	1	18	1	18	1	17	10 ~ 19
-	-	1	20	-	-	-	-	20 ~ 49
-	-	-	-	-	-	-	-	50 ~ 99
-	-	-	-	-	-	-	-	100 ~ 299
-	-	-	-	-	-	-	-	300 ~ 499
-	-	-	-	-	-	-	-	500 ~ 999
-	-	-	-	-	-	-	-	1,000 and over
11	33	38	97	43	86	41	79	70 부동산업
9	13	34	47	40	57	38	51	1 ~ 4
1	6	2	12	2	11	2	11	5 ~ 9
1	14	1	18	1	18	1	17	10 ~ 19
-	-	1	20	-	-	-	-	20 ~ 49
-	-	-	-	-	-	-	-	50 ~ 99
-	-	-	-	-	-	-	-	100 ~ 299
-	-	-	-	-	-	-	-	300 ~ 499
-	-	-	-	-	-	-	-	500 ~ 999
-	-	-	-	-	-	-	-	1,000 and over
4	5	8	11	7	9	7	12	71 기계장비및소비용품임대업
4	5	8	11	7	9	7	12	1 ~ 4
-	-	-	-	-	-	-	-	5 ~ 9
-	-	-	-	-	-	-	-	10 ~ 19
-	-	-	-	-	-	-	-	20 ~ 49
-	-	-	-	-	-	-	-	50 ~ 99
-	-	-	-	-	-	-	-	100 ~ 299
-	-	-	-	-	-	-	-	300 ~ 499
-	-	-	-	-	-	-	-	500 ~ 999
-	-	-	-	-	-	-	-	1,000 and over

3. 산업중분류, 종사자규모 및 동별 사업체수, 종사자수

단위 : 개, 명

산업분류 Industrial Classification	석남3동 Seongnam 3(sam)-dong		가좌1동 Gajwa 1(i)-dong		가좌2동 Gajwa 2(i)-dong		가좌3동 Gajwa 3(sam)-dong	
	사업체수 Estab.	종사자수 Workers	사업체수 Estab.	종사자수 Workers	사업체수 Estab.	종사자수 Workers	사업체수 Estab.	종사자수 Workers
67 금융및보험관련서비스업	-	-	-	-	1	3	-	-
1 ~ 4	-	-	-	-	1	3	-	-
5 ~ 9	-	-	-	-	-	-	-	-
10 ~ 19	-	-	-	-	-	-	-	-
20 ~ 49	-	-	-	-	-	-	-	-
50 ~ 99	-	-	-	-	-	-	-	-
100 ~ 299	-	-	-	-	-	-	-	-
300 ~ 499	-	-	-	-	-	-	-	-
500 ~ 999	-	-	-	-	-	-	-	-
1,000 이상	-	-	-	-	-	-	-	-
L 부동산업및임대업	30	65	36	76	46	154	44	88
1 ~ 4	26	43	33	50	40	57	40	63
5 ~ 9	4	22	2	14	-	-	3	15
10 ~ 19	-	-	1	12	5	76	1	10
20 ~ 49	-	-	-	-	1	21	-	-
50 ~ 99	-	-	-	-	-	-	-	-
100 ~ 299	-	-	-	-	-	-	-	-
300 ~ 499	-	-	-	-	-	-	-	-
500 ~ 999	-	-	-	-	-	-	-	-
1,000 이상	-	-	-	-	-	-	-	-
70 부동산업	25	57	30	67	43	150	41	82
1 ~ 4	21	35	27	41	37	53	37	57
5 ~ 9	4	22	2	14	-	-	3	15
10 ~ 19	-	-	1	12	5	76	1	10
20 ~ 49	-	-	-	-	1	21	-	-
50 ~ 99	-	-	-	-	-	-	-	-
100 ~ 299	-	-	-	-	-	-	-	-
300 ~ 499	-	-	-	-	-	-	-	-
500 ~ 999	-	-	-	-	-	-	-	-
1,000 이상	-	-	-	-	-	-	-	-
71 기계장비및소비용품임대업	5	8	6	9	3	4	3	6
1 ~ 4	5	8	6	9	3	4	3	6
5 ~ 9	-	-	-	-	-	-	-	-
10 ~ 19	-	-	-	-	-	-	-	-
20 ~ 49	-	-	-	-	-	-	-	-
50 ~ 99	-	-	-	-	-	-	-	-
100 ~ 299	-	-	-	-	-	-	-	-
300 ~ 499	-	-	-	-	-	-	-	-
500 ~ 999	-	-	-	-	-	-	-	-
1,000 이상	-	-	-	-	-	-	-	-

3. Number of Establishments, Workers by Industrial Divisions, Scale of Establishments & Dong

Unit : In each, Person

가좌4동 Gajwa 4(sa)-dong		검단1동 Geomdan-1(i)dong		검단2동 Geomdan-2(i)dong		검단3동 Geomdan-3(sam)dong		산업분류 Industrial Classification
사업체수 Estab.	종사자수 Workers	사업체수 Estab.	종사자수 Workers	사업체수 Estab.	종사자수 Workers	사업체수 Estab.	종사자수 Workers	
-	-	2	45	-	-	-	-	67 금융및보험관련서비스업
-	-	1	2	-	-	-	-	1 ~ 4
-	-	-	-	-	-	-	-	5 ~ 9
-	-	-	-	-	-	-	-	10 ~ 19
-	-	1	43	-	-	-	-	20 ~ 49
-	-	-	-	-	-	-	-	50 ~ 99
-	-	-	-	-	-	-	-	100 ~ 299
-	-	-	-	-	-	-	-	300 ~ 499
-	-	-	-	-	-	-	-	500 ~ 999
-	-	-	-	-	-	-	-	1,000 and over
26	77	187	459	30	94	46	117	L 부동산업및임대업
21	31	164	284	22	36	39	64	1 ~ 4
3	16	18	110	7	45	5	30	5 ~ 9
2	30	5	65	1	13	2	23	10 ~ 19
-	-	-	-	-	-	-	-	20 ~ 49
-	-	-	-	-	-	-	-	50 ~ 99
-	-	-	-	-	-	-	-	100 ~ 299
-	-	-	-	-	-	-	-	300 ~ 499
-	-	-	-	-	-	-	-	500 ~ 999
-	-	-	-	-	-	-	-	1,000 and over
21	61	142	373	24	84	42	109	70 부동산업
17	27	122	219	16	26	35	56	1 ~ 4
3	16	15	89	7	45	5	30	5 ~ 9
1	18	5	65	1	13	2	23	10 ~ 19
-	-	-	-	-	-	-	-	20 ~ 49
-	-	-	-	-	-	-	-	50 ~ 99
-	-	-	-	-	-	-	-	100 ~ 299
-	-	-	-	-	-	-	-	300 ~ 499
-	-	-	-	-	-	-	-	500 ~ 999
-	-	-	-	-	-	-	-	1,000 and over
5	16	45	86	6	10	4	8	71 기계장비및소비용품임대업
4	4	42	65	6	10	4	8	1 ~ 4
-	-	3	21	-	-	-	-	5 ~ 9
1	12	-	-	-	-	-	-	10 ~ 19
-	-	-	-	-	-	-	-	20 ~ 49
-	-	-	-	-	-	-	-	50 ~ 99
-	-	-	-	-	-	-	-	100 ~ 299
-	-	-	-	-	-	-	-	300 ~ 499
-	-	-	-	-	-	-	-	500 ~ 999
-	-	-	-	-	-	-	-	1,000 and over

3. 산업중분류, 종사자규모 및 동별 사업체수, 종사자수

단위 : 개, 명

산업분류 Industrial Classification	서 구 Seo-gu		검암정서동 Geomam greongseo-dong		연희동 Yeonhui-dong		가정1동 Gajeong 1(il)-dong		가정2동 Gajeong 2(i)-dong	
	사업체수 Estab.	종사자수 Workers	사업체수 Estab.	종사자수 Workers	사업체수 Estab.	종사자수 Workers	사업체수 Estab.	종사자수 Workers	사업체수 Estab.	종사자수 Workers
	M 사업서비스업	239	2,244	8	1,163	93	472	13	103	7
1 ~ 4	163	321	4	7	53	132	10	15	7	11
5 ~ 9	56	359	2	12	35	223	1	6	-	-
10 ~ 19	13	157	-	-	4	52	1	10	-	-
20 ~ 49	2	75	-	-	-	-	-	-	-	-
50 ~ 99	3	188	-	-	1	65	1	72	-	-
100 ~ 299	-	-	-	-	-	-	-	-	-	-
300 ~ 499	1	444	1	444	-	-	-	-	-	-
500 ~ 999	1	700	1	700	-	-	-	-	-	-
1,000 이상	-	-	-	-	-	-	-	-	-	-
72 정보처리및기타컴퓨터운영관련업	1	5	-	-	-	-	-	-	-	-
1 ~ 4	-	-	-	-	-	-	-	-	-	-
5 ~ 9	1	5	-	-	-	-	-	-	-	-
10 ~ 19	-	-	-	-	-	-	-	-	-	-
20 ~ 49	-	-	-	-	-	-	-	-	-	-
50 ~ 99	-	-	-	-	-	-	-	-	-	-
100 ~ 299	-	-	-	-	-	-	-	-	-	-
300 ~ 499	-	-	-	-	-	-	-	-	-	-
500 ~ 999	-	-	-	-	-	-	-	-	-	-
1,000 이상	-	-	-	-	-	-	-	-	-	-
73 연구 및 개발업	3	456	2	450	-	-	-	-	-	-
1 ~ 4	-	-	-	-	-	-	-	-	-	-
5 ~ 9	2	12	1	6	-	-	-	-	-	-
10 ~ 19	-	-	-	-	-	-	-	-	-	-
20 ~ 49	-	-	-	-	-	-	-	-	-	-
50 ~ 99	-	-	-	-	-	-	-	-	-	-
100 ~ 299	-	-	-	-	-	-	-	-	-	-
300 ~ 499	1	444	1	444	-	-	-	-	-	-
500 ~ 999	-	-	-	-	-	-	-	-	-	-
1,000 이상	-	-	-	-	-	-	-	-	-	-
74 전문, 과학및기술서비스업	175	1,519	3	703	90	459	9	89	4	4
1 ~ 4	122	255	2	3	52	130	7	11	4	4
5 ~ 9	41	263	-	-	33	212	1	6	-	-
10 ~ 19	7	83	-	-	4	52	-	-	-	-
20 ~ 49	1	30	-	-	-	-	-	-	-	-
50 ~ 99	3	188	-	-	1	65	1	72	-	-
100 ~ 299	-	-	-	-	-	-	-	-	-	-
300 ~ 499	-	-	-	-	-	-	-	-	-	-
500 ~ 999	1	700	1	700	-	-	-	-	-	-
1,000 이상	-	-	-	-	-	-	-	-	-	-

3. Number of Establishments, Workers by Industrial Divisions, Scale of Establishments & Dong

Unit : In each, Person

가정3동 Gajeong 3(sam)-dong		신현원창동 Sinhyeonwonchang-dong		석남1동 Seongnam 1(i)-dong		석남2동 Seongnam 2(i)-dong		산업분류 Industrial Classification
사업체수 Estab.	종사자수 Workers	사업체수 Estab.	종사자수 Workers	사업체수 Estab.	종사자수 Workers	사업체수 Estab.	종사자수 Workers	
-	-	13	28	10	17	9	36	
-	-	10	12	10	17	6	8	1 ~ 4
-	-	3	16	-	-	2	14	5 ~ 9
-	-	-	-	-	-	1	14	10 ~ 19
-	-	-	-	-	-	-	-	20 ~ 49
-	-	-	-	-	-	-	-	50 ~ 99
-	-	-	-	-	-	-	-	100 ~ 299
-	-	-	-	-	-	-	-	300 ~ 499
-	-	-	-	-	-	-	-	500 ~ 999
-	-	-	-	-	-	-	-	1,000 and over
-	-	-	-	-	-	1	5	72 정보처리및기타컴퓨터운영관련업
-	-	-	-	-	-	-	-	1 ~ 4
-	-	-	-	-	-	1	5	5 ~ 9
-	-	-	-	-	-	-	-	10 ~ 19
-	-	-	-	-	-	-	-	20 ~ 49
-	-	-	-	-	-	-	-	50 ~ 99
-	-	-	-	-	-	-	-	100 ~ 299
-	-	-	-	-	-	-	-	300 ~ 499
-	-	-	-	-	-	-	-	500 ~ 999
-	-	-	-	-	-	-	-	1,000 and over
-	-	-	-	-	-	-	-	73 연구 및 개발업
-	-	-	-	-	-	-	-	1 ~ 4
-	-	-	-	-	-	-	-	5 ~ 9
-	-	-	-	-	-	-	-	10 ~ 19
-	-	-	-	-	-	-	-	20 ~ 49
-	-	-	-	-	-	-	-	50 ~ 99
-	-	-	-	-	-	-	-	100 ~ 299
-	-	-	-	-	-	-	-	300 ~ 499
-	-	-	-	-	-	-	-	500 ~ 999
-	-	-	-	-	-	-	-	1,000 and over
-	-	4	5	7	13	4	6	74 전문, 과학및기술서비스업
-	-	4	5	7	13	4	6	1 ~ 4
-	-	-	-	-	-	-	-	5 ~ 9
-	-	-	-	-	-	-	-	10 ~ 19
-	-	-	-	-	-	-	-	20 ~ 49
-	-	-	-	-	-	-	-	50 ~ 99
-	-	-	-	-	-	-	-	100 ~ 299
-	-	-	-	-	-	-	-	300 ~ 499
-	-	-	-	-	-	-	-	500 ~ 999
-	-	-	-	-	-	-	-	1,000 and over

3. 산업중분류, 종사자규모 및 동별 사업체수, 종사자수

단위 : 개, 명

산업분류 Industrial Classification	석남3동 Seongnam 3(sam)-dong		가좌1동 Gajwa 1(il)-dong		가좌2동 Gajwa 2(i)-dong		가좌3동 Gajwa 3(sam)-dong	
	사업체수 Estab.	종사자수 Workers	사업체수 Estab.	종사자수 Workers	사업체수 Estab.	종사자수 Workers	사업체수 Estab.	종사자수 Workers
M 사업서비스업	5	10	20	161	4	11	9	72
1 ~ 4	5	10	8	11	4	11	7	11
5 ~ 9	-	-	6	45	-	-	-	-
10 ~ 19	-	-	5	60	-	-	1	10
20 ~ 49	-	-	1	45	-	-	-	-
50 ~ 99	-	-	-	-	-	-	1	51
100 ~ 299	-	-	-	-	-	-	-	-
300 ~ 499	-	-	-	-	-	-	-	-
500 ~ 999	-	-	-	-	-	-	-	-
1,000 이상	-	-	-	-	-	-	-	-
72 정보처리및기타컴퓨터운영관련업	-	-	-	-	-	-	-	-
1 ~ 4	-	-	-	-	-	-	-	-
5 ~ 9	-	-	-	-	-	-	-	-
10 ~ 19	-	-	-	-	-	-	-	-
20 ~ 49	-	-	-	-	-	-	-	-
50 ~ 99	-	-	-	-	-	-	-	-
100 ~ 299	-	-	-	-	-	-	-	-
300 ~ 499	-	-	-	-	-	-	-	-
500 ~ 999	-	-	-	-	-	-	-	-
1,000 이상	-	-	-	-	-	-	-	-
73 연구 및 개발업	-	-	1	6	-	-	-	-
1 ~ 4	-	-	-	-	-	-	-	-
5 ~ 9	-	-	1	6	-	-	-	-
10 ~ 19	-	-	-	-	-	-	-	-
20 ~ 49	-	-	-	-	-	-	-	-
50 ~ 99	-	-	-	-	-	-	-	-
100 ~ 299	-	-	-	-	-	-	-	-
300 ~ 499	-	-	-	-	-	-	-	-
500 ~ 999	-	-	-	-	-	-	-	-
1,000 이상	-	-	-	-	-	-	-	-
74 전문, 과학및기술서비스업	3	6	7	35	3	7	8	70
1 ~ 4	3	6	4	7	3	7	6	9
5 ~ 9	-	-	1	7	-	-	-	-
10 ~ 19	-	-	2	21	-	-	1	10
20 ~ 49	-	-	-	-	-	-	-	-
50 ~ 99	-	-	-	-	-	-	1	51
100 ~ 299	-	-	-	-	-	-	-	-
300 ~ 499	-	-	-	-	-	-	-	-
500 ~ 999	-	-	-	-	-	-	-	-
1,000 이상	-	-	-	-	-	-	-	-

3. Number of Establishments, Workers by Industrial Divisions, Scale of Establishments & Dong

Unit : In each, Person

가좌4동 Gajwa 4(sa)-dong		검단1동 Geomdan-1(i)dong		검단2동 Geomdan-2(i)dong		검단3동 Geomdan-3(sam)dong		산업분류 Industrial Classification
사업체수 Estab.	종사자수 Workers	사업체수 Estab.	종사자수 Workers	사업체수 Estab.	종사자수 Workers	사업체수 Estab.	종사자수 Workers	
6	20	37	124	2	6	3	10	M 사업서비스업
5	9	30	56	2	6	2	5	1 ~ 4
-	-	6	38	-	-	1	5	5 ~ 9
1	11	-	-	-	-	-	-	10 ~ 19
-	-	1	30	-	-	-	-	20 ~ 49
-	-	-	-	-	-	-	-	50 ~ 99
-	-	-	-	-	-	-	-	100 ~ 299
-	-	-	-	-	-	-	-	300 ~ 499
-	-	-	-	-	-	-	-	500 ~ 999
-	-	-	-	-	-	-	-	1,000 and over
-	-	-	-	-	-	-	-	72 정보처리및기타컴퓨터운영관련업
-	-	-	-	-	-	-	-	1 ~ 4
-	-	-	-	-	-	-	-	5 ~ 9
-	-	-	-	-	-	-	-	10 ~ 19
-	-	-	-	-	-	-	-	20 ~ 49
-	-	-	-	-	-	-	-	50 ~ 99
-	-	-	-	-	-	-	-	100 ~ 299
-	-	-	-	-	-	-	-	300 ~ 499
-	-	-	-	-	-	-	-	500 ~ 999
-	-	-	-	-	-	-	-	1,000 and over
-	-	-	-	-	-	-	-	73 연구 및 개발업
-	-	-	-	-	-	-	-	1 ~ 4
-	-	-	-	-	-	-	-	5 ~ 9
-	-	-	-	-	-	-	-	10 ~ 19
-	-	-	-	-	-	-	-	20 ~ 49
-	-	-	-	-	-	-	-	50 ~ 99
-	-	-	-	-	-	-	-	100 ~ 299
-	-	-	-	-	-	-	-	300 ~ 499
-	-	-	-	-	-	-	-	500 ~ 999
-	-	-	-	-	-	-	-	1,000 and over
4	8	26	107	1	2	2	5	74 전문, 과학및기술서비스업
4	8	19	39	1	2	2	5	1 ~ 4
-	-	6	38	-	-	-	-	5 ~ 9
-	-	-	-	-	-	-	-	10 ~ 19
-	-	1	30	-	-	-	-	20 ~ 49
-	-	-	-	-	-	-	-	50 ~ 99
-	-	-	-	-	-	-	-	100 ~ 299
-	-	-	-	-	-	-	-	300 ~ 499
-	-	-	-	-	-	-	-	500 ~ 999
-	-	-	-	-	-	-	-	1,000 and over

3. 산업중분류, 종사자규모 및 동별 사업체수, 종사자수

단위 : 개, 명

산업분류 Industrial Classification	서 구 Seo-gu		검암정서동 Geomam greongseo-dong		연희동 Yeonhui-dong		가정1동 Gajeong 1(il)-dong		가정2동 Gajeong 2(i)-dong	
	사업체수 Estab.	종사자수 Workers	사업체수 Estab.	종사자수 Workers	사업체수 Estab.	종사자수 Workers	사업체수 Estab.	종사자수 Workers	사업체수 Estab.	종사자수 Workers
75 사업지원서비스업	60	264	3	10	3	13	4	14	3	7
1 ~ 4	41	66	2	4	1	2	3	4	3	7
5 ~ 9	12	79	1	6	2	11	-	-	-	-
10 ~ 19	6	74	-	-	-	-	1	10	-	-
20 ~ 49	1	45	-	-	-	-	-	-	-	-
50 ~ 99	-	-	-	-	-	-	-	-	-	-
100 ~ 299	-	-	-	-	-	-	-	-	-	-
300 ~ 499	-	-	-	-	-	-	-	-	-	-
500 ~ 999	-	-	-	-	-	-	-	-	-	-
1,000 이상	-	-	-	-	-	-	-	-	-	-
N 공공행정, 국방및사회보장행정	44	2,027	4	117	8	1,416	3	25	2	11
1 ~ 4	7	11	1	3	-	-	1	1	1	1
5 ~ 9	5	41	1	9	-	-	-	-	-	-
10 ~ 19	19	263	1	16	3	47	2	24	1	10
20 ~ 49	5	147	-	-	-	-	-	-	-	-
50 ~ 99	5	314	1	89	2	118	-	-	-	-
100 ~ 299	2	446	-	-	2	446	-	-	-	-
300 ~ 499	-	-	-	-	-	-	-	-	-	-
500 ~ 999	1	805	-	-	1	805	-	-	-	-
1,000 이상	-	-	-	-	-	-	-	-	-	-
76 공공행정, 국방및사회보장행정	44	2,027	4	117	8	1,416	3	25	2	11
1 ~ 4	7	11	1	3	-	-	1	1	1	1
5 ~ 9	5	41	1	9	-	-	-	-	-	-
10 ~ 19	19	263	1	16	3	47	2	24	1	10
20 ~ 49	5	147	-	-	-	-	-	-	-	-
50 ~ 99	5	314	1	89	2	118	-	-	-	-
100 ~ 299	2	446	-	-	2	446	-	-	-	-
300 ~ 499	-	-	-	-	-	-	-	-	-	-
500 ~ 999	1	805	-	-	1	805	-	-	-	-
1,000 이상	-	-	-	-	-	-	-	-	-	-
O 교육서비스업	697	6,523	49	751	92	954	32	212	45	349
1 ~ 4	459	1,000	25	57	60	131	23	49	31	73
5 ~ 9	118	721	9	54	16	101	4	28	8	42
10 ~ 19	45	580	3	42	6	78	2	25	3	51
20 ~ 49	30	1,024	8	275	3	99	2	53	1	20
50 ~ 99	43	2,978	3	214	7	545	1	57	1	52
100 ~ 299	2	220	1	109	-	-	-	-	1	111
300 ~ 499	-	-	-	-	-	-	-	-	-	-
500 ~ 999	-	-	-	-	-	-	-	-	-	-
1,000 이상	-	-	-	-	-	-	-	-	-	-

3. Number of Establishments, Workers by Industrial Divisions, Scale of Establishments & Dong

Unit : In each, Person

가정3동 Gajeong 3(sam)-dong		신현원창동 Sinhyeonwonchang-dong		석남1동 Seongnam 1(i)-dong		석남2동 Seongnam 2(i)-dong		산업분류 Industrial Classification
사업체수 Estab.	종사자수 Workers	사업체수 Estab.	종사자수 Workers	사업체수 Estab.	종사자수 Workers	사업체수 Estab.	종사자수 Workers	
-	-	9	23	3	4	4	25	75 사업지원서비스업
-	-	6	7	3	4	2	2	1 ~ 4
-	-	3	16	-	-	1	9	5 ~ 9
-	-	-	-	-	-	1	14	10 ~ 19
-	-	-	-	-	-	-	-	20 ~ 49
-	-	-	-	-	-	-	-	50 ~ 99
-	-	-	-	-	-	-	-	100 ~ 299
-	-	-	-	-	-	-	-	300 ~ 499
-	-	-	-	-	-	-	-	500 ~ 999
-	-	-	-	-	-	-	-	1,000 and over
1	8	3	48	2	71	3	36	N 공공행정, 국방및사회보장행정
-	-	-	-	-	-	1	2	1 ~ 4
1	8	-	-	-	-	-	-	5 ~ 9
-	-	3	48	1	14	1	12	10 ~ 19
-	-	-	-	-	-	1	22	20 ~ 49
-	-	-	-	1	57	-	-	50 ~ 99
-	-	-	-	-	-	-	-	100 ~ 299
-	-	-	-	-	-	-	-	300 ~ 499
-	-	-	-	-	-	-	-	500 ~ 999
-	-	-	-	-	-	-	-	1,000 and over
1	8	3	48	2	71	3	36	76 공공행정, 국방및사회보장행정
-	-	-	-	-	-	1	2	1 ~ 4
1	8	-	-	-	-	-	-	5 ~ 9
-	-	3	48	1	14	1	12	10 ~ 19
-	-	-	-	-	-	1	22	20 ~ 49
-	-	-	-	1	57	-	-	50 ~ 99
-	-	-	-	-	-	-	-	100 ~ 299
-	-	-	-	-	-	-	-	300 ~ 499
-	-	-	-	-	-	-	-	500 ~ 999
-	-	-	-	-	-	-	-	1,000 and over
20	219	60	403	35	181	25	166	O 교육서비스업
16	31	46	96	26	53	17	29	1 ~ 4
1	7	9	54	6	40	5	26	5 ~ 9
-	-	2	28	2	25	-	-	10 ~ 19
1	20	-	-	-	-	2	58	20 ~ 49
2	161	3	225	1	63	1	53	50 ~ 99
-	-	-	-	-	-	-	-	100 ~ 299
-	-	-	-	-	-	-	-	300 ~ 499
-	-	-	-	-	-	-	-	500 ~ 999
-	-	-	-	-	-	-	-	1,000 and over

3. 산업중분류, 종사자규모 및 동별 사업체수, 종사자수

단위 : 개, 명

산업분류 Industrial Classification	석남3동 Seongnam 3(sam)-dong		가좌1동 Gajwa 1(il)-dong		가좌2동 Gajwa 2(i)-dong		가좌3동 Gajwa 3(sam)-dong	
	사업체수 Estab.	종사자수 Workers	사업체수 Estab.	종사자수 Workers	사업체수 Estab.	종사자수 Workers	사업체수 Estab.	종사자수 Workers
75 사업지원서비스업	2	4	12	120	1	4	1	2
1 ~ 4	2	4	4	4	1	4	1	2
5 ~ 9	-	-	4	32	-	-	-	-
10 ~ 19	-	-	3	39	-	-	-	-
20 ~ 49	-	-	1	45	-	-	-	-
50 ~ 99	-	-	-	-	-	-	-	-
100 ~ 299	-	-	-	-	-	-	-	-
300 ~ 499	-	-	-	-	-	-	-	-
500 ~ 999	-	-	-	-	-	-	-	-
1,000 이상	-	-	-	-	-	-	-	-
N 공공행정, 국방및사회보장행정	2	14	3	33	1	12	3	78
1 ~ 4	1	2	1	1	-	-	-	-
5 ~ 9	-	-	1	9	-	-	-	-
10 ~ 19	1	12	-	-	1	12	2	28
20 ~ 49	-	-	1	23	-	-	-	-
50 ~ 99	-	-	-	-	-	-	1	50
100 ~ 299	-	-	-	-	-	-	-	-
300 ~ 499	-	-	-	-	-	-	-	-
500 ~ 999	-	-	-	-	-	-	-	-
1,000 이상	-	-	-	-	-	-	-	-
76 공공행정, 국방및사회보장행정	2	14	3	33	1	12	3	78
1 ~ 4	1	2	1	1	-	-	-	-
5 ~ 9	-	-	1	9	-	-	-	-
10 ~ 19	1	12	-	-	1	12	2	28
20 ~ 49	-	-	1	23	-	-	-	-
50 ~ 99	-	-	-	-	-	-	1	50
100 ~ 299	-	-	-	-	-	-	-	-
300 ~ 499	-	-	-	-	-	-	-	-
500 ~ 999	-	-	-	-	-	-	-	-
1,000 이상	-	-	-	-	-	-	-	-
O 교육서비스업	38	383	18	172	37	401	34	251
1 ~ 4	28	50	7	13	25	54	24	42
5 ~ 9	5	31	6	34	3	17	4	22
10 ~ 19	1	17	3	40	5	62	4	49
20 ~ 49	-	-	2	85	-	-	-	-
50 ~ 99	4	285	-	-	4	268	2	138
100 ~ 299	-	-	-	-	-	-	-	-
300 ~ 499	-	-	-	-	-	-	-	-
500 ~ 999	-	-	-	-	-	-	-	-
1,000 이상	-	-	-	-	-	-	-	-

3. Number of Establishments, Workers by Industrial Divisions, Scale of Establishments & Dong

Unit : In each, Person

가좌4동 Gajwa 4(sa)-dong		검단1동 Geomdan-1(i)dong		검단2동 Geomdan-2(i)dong		검단3동 Geomdan-3(sam)dong		산업분류 Industrial Classification
사업체수 Estab.	종사자수 Workers	사업체수 Estab.	종사자수 Workers	사업체수 Estab.	종사자수 Workers	사업체수 Estab.	종사자수 Workers	
2	12	11	17	1	4	1	5	75 사업지원서비스업
1	1	11	17	1	4	-	-	1 ~ 4
-	-	-	-	-	-	1	5	5 ~ 9
1	11	-	-	-	-	-	-	10 ~ 19
-	-	-	-	-	-	-	-	20 ~ 49
-	-	-	-	-	-	-	-	50 ~ 99
-	-	-	-	-	-	-	-	100 ~ 299
-	-	-	-	-	-	-	-	300 ~ 499
-	-	-	-	-	-	-	-	500 ~ 999
-	-	-	-	-	-	-	-	1,000 and over
2	10	4	120	2	16	1	12	N 공공행정, 국방및사회보장행정
1	1	-	-	-	-	-	-	1 ~ 4
1	9	-	-	1	6	-	-	5 ~ 9
-	-	1	18	1	10	1	12	10 ~ 19
-	-	3	102	-	-	-	-	20 ~ 49
-	-	-	-	-	-	-	-	50 ~ 99
-	-	-	-	-	-	-	-	100 ~ 299
-	-	-	-	-	-	-	-	300 ~ 499
-	-	-	-	-	-	-	-	500 ~ 999
-	-	-	-	-	-	-	-	1,000 and over
2	10	4	120	2	16	1	12	76 공공행정, 국방및사회보장행정
1	1	-	-	-	-	-	-	1 ~ 4
1	9	-	-	1	6	-	-	5 ~ 9
-	-	1	18	1	10	1	12	10 ~ 19
-	-	3	102	-	-	-	-	20 ~ 49
-	-	-	-	-	-	-	-	50 ~ 99
-	-	-	-	-	-	-	-	100 ~ 299
-	-	-	-	-	-	-	-	300 ~ 499
-	-	-	-	-	-	-	-	500 ~ 999
-	-	-	-	-	-	-	-	1,000 and over
31	323	103	955	27	274	51	529	O 교육서비스업
22	42	64	163	19	42	26	75	1 ~ 4
4	26	19	118	4	29	15	92	5 ~ 9
1	12	10	117	1	14	2	20	10 ~ 19
1	49	4	154	-	-	6	211	20 ~ 49
3	194	6	403	3	189	2	131	50 ~ 99
-	-	-	-	-	-	-	-	100 ~ 299
-	-	-	-	-	-	-	-	300 ~ 499
-	-	-	-	-	-	-	-	500 ~ 999
-	-	-	-	-	-	-	-	1,000 and over

3. 산업중분류, 종사자규모 및 동별 사업체수, 종사자수

단위 : 개, 명

산업분류 Industrial Classification	서 구 Seo-gu		검암정서동 Geomam greongseo-dong		연희동 Yeonhui-dong		가정1동 Gajeong 1(il)-dong		가정2동 Gajeong 2(i)-dong	
	사업체수 Estab.	종사자수 Workers	사업체수 Estab.	종사자수 Workers	사업체수 Estab.	종사자수 Workers	사업체수 Estab.	종사자수 Workers	사업체수 Estab.	종사자수 Workers
	80 교육서비스업	697	6,523	49	751	92	954	32	212	45
1 ~ 4	459	1,000	25	57	60	131	23	49	31	73
5 ~ 9	118	721	9	54	16	101	4	28	8	42
10 ~ 19	45	580	3	42	6	78	2	25	3	51
20 ~ 49	30	1,024	8	275	3	99	2	53	1	20
50 ~ 99	43	2,978	3	214	7	545	1	57	1	52
100 ~ 299	2	220	1	109	-	-	-	-	1	111
300 ~ 499	-	-	-	-	-	-	-	-	-	-
500 ~ 999	-	-	-	-	-	-	-	-	-	-
1,000 이상	-	-	-	-	-	-	-	-	-	-
P 보건 및 사회복지사업	408	2,942	14	132	61	592	29	282	29	110
1 ~ 4	254	795	9	30	28	86	12	40	25	73
5 ~ 9	95	586	3	20	18	116	11	67	2	14
10 ~ 19	43	540	-	-	11	139	4	56	2	23
20 ~ 49	8	248	1	32	1	31	1	29	-	-
50 ~ 99	6	447	1	50	3	220	1	90	-	-
100 ~ 299	2	326	-	-	-	-	-	-	-	-
300 ~ 499	-	-	-	-	-	-	-	-	-	-
500 ~ 999	-	-	-	-	-	-	-	-	-	-
1,000 이상	-	-	-	-	-	-	-	-	-	-
85 보건업	303	2,174	9	39	41	407	18	225	21	85
1 ~ 4	201	623	7	24	24	71	8	25	19	62
5 ~ 9	64	395	2	15	9	55	4	25	-	-
10 ~ 19	28	354	-	-	5	61	4	56	2	23
20 ~ 49	3	79	-	-	-	-	1	29	-	-
50 ~ 99	5	397	-	-	3	220	1	90	-	-
100 ~ 299	2	326	-	-	-	-	-	-	-	-
300 ~ 499	-	-	-	-	-	-	-	-	-	-
500 ~ 999	-	-	-	-	-	-	-	-	-	-
1,000 이상	-	-	-	-	-	-	-	-	-	-
86 사회복지사업	105	768	5	93	20	185	11	57	8	25
1 ~ 4	53	172	2	6	4	15	4	15	6	11
5 ~ 9	31	191	1	5	9	61	7	42	2	14
10 ~ 19	15	186	-	-	6	78	-	-	-	-
20 ~ 49	5	169	1	32	1	31	-	-	-	-
50 ~ 99	1	50	1	50	-	-	-	-	-	-
100 ~ 299	-	-	-	-	-	-	-	-	-	-
300 ~ 499	-	-	-	-	-	-	-	-	-	-
500 ~ 999	-	-	-	-	-	-	-	-	-	-
1,000 이상	-	-	-	-	-	-	-	-	-	-

3. Number of Establishments, Workers by Industrial Divisions, Scale of Establishments & Dong

Unit : In each, Person

가정3동 Gajeong 3(sam)-dong		신현원창동 Sinhyeonwonchang-dong		석남1동 Seongnam 1(i)-dong		석남2동 Seongnam 2(i)-dong		산업분류 Industrial Classification
사업체수 Estab.	종사자수 Workers	사업체수 Estab.	종사자수 Workers	사업체수 Estab.	종사자수 Workers	사업체수 Estab.	종사자수 Workers	
20	219	60	403	35	181	25	166	
16	31	46	96	26	53	17	29	1 ~ 4
1	7	9	54	6	40	5	26	5 ~ 9
-	-	2	28	2	25	-	-	10 ~ 19
1	20	-	-	-	-	2	58	20 ~ 49
2	161	3	225	1	63	1	53	50 ~ 99
-	-	-	-	-	-	-	-	100 ~ 299
-	-	-	-	-	-	-	-	300 ~ 499
-	-	-	-	-	-	-	-	500 ~ 999
-	-	-	-	-	-	-	-	1,000 and over
3	20	19	107	33	313	42	220	P 보건 및 사회복지사업
2	8	14	46	20	65	26	87	1 ~ 4
-	-	2	11	8	51	10	59	5 ~ 9
1	12	2	25	4	49	6	74	10 ~ 19
-	-	1	25	-	-	-	-	20 ~ 49
-	-	-	-	-	-	-	-	50 ~ 99
-	-	-	-	1	148	-	-	100 ~ 299
-	-	-	-	-	-	-	-	300 ~ 499
-	-	-	-	-	-	-	-	500 ~ 999
-	-	-	-	-	-	-	-	1,000 and over
-	-	15	84	21	245	35	191	85 보건업
-	-	11	36	12	36	22	75	1 ~ 4
-	-	2	11	6	39	7	42	5 ~ 9
-	-	1	12	2	22	6	74	10 ~ 19
-	-	1	25	-	-	-	-	20 ~ 49
-	-	-	-	-	-	-	-	50 ~ 99
-	-	-	-	1	148	-	-	100 ~ 299
-	-	-	-	-	-	-	-	300 ~ 499
-	-	-	-	-	-	-	-	500 ~ 999
-	-	-	-	-	-	-	-	1,000 and over
3	20	4	23	12	68	7	29	86 사회복지사업
2	8	3	10	8	29	4	12	1 ~ 4
-	-	-	-	2	12	3	17	5 ~ 9
1	12	1	13	2	27	-	-	10 ~ 19
-	-	-	-	-	-	-	-	20 ~ 49
-	-	-	-	-	-	-	-	50 ~ 99
-	-	-	-	-	-	-	-	100 ~ 299
-	-	-	-	-	-	-	-	300 ~ 499
-	-	-	-	-	-	-	-	500 ~ 999
-	-	-	-	-	-	-	-	1,000 and over

3. 산업중분류, 종사자규모 및 동별 사업체수, 종사자수

단위 : 개, 명

산업분류 Industrial Classification	석남3동 Seongnam 3(sam)-dong		가좌1동 Gajwa 1(il)-dong		가좌2동 Gajwa 2(i)-dong		가좌3동 Gajwa 3(sam)-dong	
	사업체수 Estab.	종사자수 Workers	사업체수 Estab.	종사자수 Workers	사업체수 Estab.	종사자수 Workers	사업체수 Estab.	종사자수 Workers
80 교육서비스업	38	383	18	172	37	401	34	251
1 ~ 4	28	50	7	13	25	54	24	42
5 ~ 9	5	31	6	34	3	17	4	22
10 ~ 19	1	17	3	40	5	62	4	49
20 ~ 49	-	-	2	85	-	-	-	-
50 ~ 99	4	285	-	-	4	268	2	138
100 ~ 299	-	-	-	-	-	-	-	-
300 ~ 499	-	-	-	-	-	-	-	-
500 ~ 999	-	-	-	-	-	-	-	-
1,000 이상	-	-	-	-	-	-	-	-
P 보건 및 사회복지사업	19	113	15	75	23	91	29	305
1 ~ 4	15	45	8	23	17	53	22	69
5 ~ 9	2	11	5	29	6	38	2	10
10 ~ 19	1	11	2	23	-	-	4	48
20 ~ 49	1	46	-	-	-	-	-	-
50 ~ 99	-	-	-	-	-	-	-	-
100 ~ 299	-	-	-	-	-	-	1	178
300 ~ 499	-	-	-	-	-	-	-	-
500 ~ 999	-	-	-	-	-	-	-	-
1,000 이상	-	-	-	-	-	-	-	-
85 보건업	11	34	10	49	21	85	24	283
1 ~ 4	10	28	5	13	15	47	18	57
5 ~ 9	1	6	4	24	6	38	2	10
10 ~ 19	-	-	1	12	-	-	3	38
20 ~ 49	-	-	-	-	-	-	-	-
50 ~ 99	-	-	-	-	-	-	-	-
100 ~ 299	-	-	-	-	-	-	1	178
300 ~ 499	-	-	-	-	-	-	-	-
500 ~ 999	-	-	-	-	-	-	-	-
1,000 이상	-	-	-	-	-	-	-	-
86 사회복지사업	8	79	5	26	2	6	5	22
1 ~ 4	5	17	3	10	2	6	4	12
5 ~ 9	1	5	1	5	-	-	-	-
10 ~ 19	1	11	1	11	-	-	1	10
20 ~ 49	1	46	-	-	-	-	-	-
50 ~ 99	-	-	-	-	-	-	-	-
100 ~ 299	-	-	-	-	-	-	-	-
300 ~ 499	-	-	-	-	-	-	-	-
500 ~ 999	-	-	-	-	-	-	-	-
1,000 이상	-	-	-	-	-	-	-	-

3. Number of Establishments, Workers by Industrial Divisions, Scale of Establishments & Dong

Unit : In each, Person

가좌4동 Gajwa 4(sa)-dong		검단1동 Geomdan-1(i)dong		검단2동 Geomdan-2(i)dong		검단3동 Geomdan-3(sam)dong		산업분류 Industrial Classification
사업체수 Estab.	종사자수 Workers	사업체수 Estab.	종사자수 Workers	사업체수 Estab.	종사자수 Workers	사업체수 Estab.	종사자수 Workers	
31	323	103	955	27	274	51	529	80 교육서비스업
22	42	64	163	19	42	26	75	1 ~ 4
4	26	19	118	4	29	15	92	5 ~ 9
1	12	10	117	1	14	2	20	10 ~ 19
1	49	4	154	-	-	6	211	20 ~ 49
3	194	6	403	3	189	2	131	50 ~ 99
-	-	-	-	-	-	-	-	100 ~ 299
-	-	-	-	-	-	-	-	300 ~ 499
-	-	-	-	-	-	-	-	500 ~ 999
-	-	-	-	-	-	-	-	1,000 and over
4	15	58	420	12	49	18	98	P 보건 및 사회복지사업
2	5	34	102	8	26	12	37	1 ~ 4
2	10	16	102	4	23	4	25	5 ~ 9
-	-	5	69	-	-	1	11	10 ~ 19
-	-	2	60	-	-	1	25	20 ~ 49
-	-	1	87	-	-	-	-	50 ~ 99
-	-	-	-	-	-	-	-	100 ~ 299
-	-	-	-	-	-	-	-	300 ~ 499
-	-	-	-	-	-	-	-	500 ~ 999
-	-	-	-	-	-	-	-	1,000 and over
3	10	51	325	7	28	16	84	85 보건업
2	5	32	94	5	16	11	34	1 ~ 4
1	5	14	88	2	12	4	25	5 ~ 9
-	-	4	56	-	-	-	-	10 ~ 19
-	-	-	-	-	-	1	25	20 ~ 49
-	-	1	87	-	-	-	-	50 ~ 99
-	-	-	-	-	-	-	-	100 ~ 299
-	-	-	-	-	-	-	-	300 ~ 499
-	-	-	-	-	-	-	-	500 ~ 999
-	-	-	-	-	-	-	-	1,000 and over
1	5	7	95	5	21	2	14	86 사회복지사업
-	-	2	8	3	10	1	3	1 ~ 4
1	5	2	14	2	11	-	-	5 ~ 9
-	-	1	13	-	-	1	11	10 ~ 19
-	-	2	60	-	-	-	-	20 ~ 49
-	-	-	-	-	-	-	-	50 ~ 99
-	-	-	-	-	-	-	-	100 ~ 299
-	-	-	-	-	-	-	-	300 ~ 499
-	-	-	-	-	-	-	-	500 ~ 999
-	-	-	-	-	-	-	-	1,000 and over

3. 산업중분류, 종사자규모 및 동별 사업체수, 종사자수

단위 : 개, 명

산업분류 Industrial Classification	서 구 Seo-gu		검암정서동 Geomam greongseo-dong		연회동 Yeonhui-dong		가정1동 Gajeong 1(il)-dong		가정2동 Gajeong 2(i)-dong	
	사업체수 Estab.	종사자수 Workers	사업체수 Estab.	종사자수 Workers	사업체수 Estab.	종사자수 Workers	사업체수 Estab.	종사자수 Workers	사업체수 Estab.	종사자수 Workers
Q 오락, 문화및운동관련산업	885	2,450	37	562	142	274	98	195	37	75
1 ~ 4	842	1,492	35	62	135	216	95	176	36	70
5 ~ 9	34	218	1	5	6	46	3	19	1	5
10 ~ 19	4	50	-	-	1	12	-	-	-	-
20 ~ 49	2	57	-	-	-	-	-	-	-	-
50 ~ 99	2	138	-	-	-	-	-	-	-	-
100 ~ 299	-	-	-	-	-	-	-	-	-	-
300 ~ 499	1	495	1	495	-	-	-	-	-	-
500 ~ 999	-	-	-	-	-	-	-	-	-	-
1,000 이상	-	-	-	-	-	-	-	-	-	-
87 영화, 방송및공연산업	9	77	-	-	-	-	1	1	-	-
1 ~ 4	6	11	-	-	-	-	1	1	-	-
5 ~ 9	2	11	-	-	-	-	-	-	-	-
10 ~ 19	-	-	-	-	-	-	-	-	-	-
20 ~ 49	-	-	-	-	-	-	-	-	-	-
50 ~ 99	1	55	-	-	-	-	-	-	-	-
100 ~ 299	-	-	-	-	-	-	-	-	-	-
300 ~ 499	-	-	-	-	-	-	-	-	-	-
500 ~ 999	-	-	-	-	-	-	-	-	-	-
1,000 이상	-	-	-	-	-	-	-	-	-	-
88 기타오락, 문화및운동관련산업	876	2,373	37	562	142	274	97	194	37	75
1 ~ 4	836	1,481	35	62	135	216	94	175	36	70
5 ~ 9	32	207	1	5	6	46	3	19	1	5
10 ~ 19	4	50	-	-	1	12	-	-	-	-
20 ~ 49	2	57	-	-	-	-	-	-	-	-
50 ~ 99	1	83	-	-	-	-	-	-	-	-
100 ~ 299	-	-	-	-	-	-	-	-	-	-
300 ~ 499	1	495	1	495	-	-	-	-	-	-
500 ~ 999	-	-	-	-	-	-	-	-	-	-
1,000 이상	-	-	-	-	-	-	-	-	-	-
R 기타공공, 수리및개인서비스업	2,303	5,938	102	689	298	619	227	374	115	158
1 ~ 4	2,101	3,114	80	137	271	406	221	322	114	153
5 ~ 9	109	691	12	76	23	144	4	26	1	5
10 ~ 19	65	860	5	62	3	39	2	26	-	-
20 ~ 49	22	598	3	105	1	30	-	-	-	-
50 ~ 99	4	244	1	57	-	-	-	-	-	-
100 ~ 299	2	431	1	252	-	-	-	-	-	-
300 ~ 499	-	-	-	-	-	-	-	-	-	-
500 ~ 999	-	-	-	-	-	-	-	-	-	-
1,000 이상	-	-	-	-	-	-	-	-	-	-

3. Number of Establishments, Workers by Industrial Divisions, Scale of Establishments & Dong

Unit : In each, Person

가정3동 Gajeong 3(sam)-dong		신현원창동 Sinhyeonwonchang-dong		석남1동 Seongnam 1(i)-dong		석남2동 Seongnam 2(i)-dong		산업분류 Industrial Classification
사업체수 Estab.	종사자수 Workers	사업체수 Estab.	종사자수 Workers	사업체수 Estab.	종사자수 Workers	사업체수 Estab.	종사자수 Workers	
9	19	50	181	108	271	76	127	Q 오락, 문화및운동관련산업
9	19	46	78	103	192	74	117	1 ~ 4
-	-	3	20	4	24	2	10	5 ~ 9
-	-	-	-	-	-	-	-	10 ~ 19
-	-	-	-	-	-	-	-	20 ~ 49
-	-	1	83	1	55	-	-	50 ~ 99
-	-	-	-	-	-	-	-	100 ~ 299
-	-	-	-	-	-	-	-	300 ~ 499
-	-	-	-	-	-	-	-	500 ~ 999
-	-	-	-	-	-	-	-	1,000 and over
-	-	2	6	3	64	2	4	87 영화, 방송및공연산업
-	-	1	1	1	3	2	4	1 ~ 4
-	-	1	5	1	6	-	-	5 ~ 9
-	-	-	-	-	-	-	-	10 ~ 19
-	-	-	-	-	-	-	-	20 ~ 49
-	-	-	-	1	55	-	-	50 ~ 99
-	-	-	-	-	-	-	-	100 ~ 299
-	-	-	-	-	-	-	-	300 ~ 499
-	-	-	-	-	-	-	-	500 ~ 999
-	-	-	-	-	-	-	-	1,000 and over
9	19	48	175	105	207	74	123	88 기타오락, 문화및운동관련산업
9	19	45	77	102	189	72	113	1 ~ 4
-	-	2	15	3	18	2	10	5 ~ 9
-	-	-	-	-	-	-	-	10 ~ 19
-	-	-	-	-	-	-	-	20 ~ 49
-	-	1	83	-	-	-	-	50 ~ 99
-	-	-	-	-	-	-	-	100 ~ 299
-	-	-	-	-	-	-	-	300 ~ 499
-	-	-	-	-	-	-	-	500 ~ 999
-	-	-	-	-	-	-	-	1,000 and over
40	54	171	401	215	403	174	685	R 기타공공, 수리및개인서비스업
40	54	156	204	205	288	140	211	1 ~ 4
-	-	5	32	5	31	13	87	5 ~ 9
-	-	7	80	3	42	15	208	10 ~ 19
-	-	3	85	2	42	5	129	20 ~ 49
-	-	-	-	-	-	1	50	50 ~ 99
-	-	-	-	-	-	-	-	100 ~ 299
-	-	-	-	-	-	-	-	300 ~ 499
-	-	-	-	-	-	-	-	500 ~ 999
-	-	-	-	-	-	-	-	1,000 and over

3. 산업중분류, 종사자규모 및 동별 사업체수, 종사자수

단위 : 개, 명

산업분류 Industrial Classification	석남3동 Seongnam 3(sam)-dong		가좌1동 Gajwa 1(il)-dong		가좌2동 Gajwa 2(i)-dong		가좌3동 Gajwa 3(sam)-dong	
	사업체수 Estab.	종사자수 Workers	사업체수 Estab.	종사자수 Workers	사업체수 Estab.	종사자수 Workers	사업체수 Estab.	종사자수 Workers
Q 오락, 문화및운동관련산업	19	33	41	79	34	56	54	122
1 ~ 4	19	33	38	56	34	56	51	81
5 ~ 9	-	-	2	13	-	-	2	15
10 ~ 19	-	-	1	10	-	-	-	-
20 ~ 49	-	-	-	-	-	-	1	26
50 ~ 99	-	-	-	-	-	-	-	-
100 ~ 299	-	-	-	-	-	-	-	-
300 ~ 499	-	-	-	-	-	-	-	-
500 ~ 999	-	-	-	-	-	-	-	-
1,000 이상	-	-	-	-	-	-	-	-
87 영화, 방송및공연산업	-	-	-	-	-	-	-	-
1 ~ 4	-	-	-	-	-	-	-	-
5 ~ 9	-	-	-	-	-	-	-	-
10 ~ 19	-	-	-	-	-	-	-	-
20 ~ 49	-	-	-	-	-	-	-	-
50 ~ 99	-	-	-	-	-	-	-	-
100 ~ 299	-	-	-	-	-	-	-	-
300 ~ 499	-	-	-	-	-	-	-	-
500 ~ 999	-	-	-	-	-	-	-	-
1,000 이상	-	-	-	-	-	-	-	-
88 기타오락, 문화및운동관련산업	19	33	41	79	34	56	54	122
1 ~ 4	19	33	38	56	34	56	51	81
5 ~ 9	-	-	2	13	-	-	2	15
10 ~ 19	-	-	1	10	-	-	-	-
20 ~ 49	-	-	-	-	-	-	1	26
50 ~ 99	-	-	-	-	-	-	-	-
100 ~ 299	-	-	-	-	-	-	-	-
300 ~ 499	-	-	-	-	-	-	-	-
500 ~ 999	-	-	-	-	-	-	-	-
1,000 이상	-	-	-	-	-	-	-	-
R 기타공공, 수리및개인서비스업	111	152	150	623	71	152	135	233
1 ~ 4	110	138	122	186	65	100	128	165
5 ~ 9	-	-	13	87	5	31	3	18
10 ~ 19	1	14	10	144	-	-	4	50
20 ~ 49	-	-	3	69	1	21	-	-
50 ~ 99	-	-	2	137	-	-	-	-
100 ~ 299	-	-	-	-	-	-	-	-
300 ~ 499	-	-	-	-	-	-	-	-
500 ~ 999	-	-	-	-	-	-	-	-
1,000 이상	-	-	-	-	-	-	-	-

3. Number of Establishments, Workers by Industrial Divisions, Scale of Establishments & Dong

Unit : In each, Person

가좌4동 Gajwa 4(sa)-dong		검단1동 Geomdan-1(i)dong		검단2동 Geomdan-2(i)dong		검단3동 Geomdan-3(sam)dong		산업분류 Industrial Classification
사업체수 Estab.	종사자수 Workers	사업체수 Estab.	종사자수 Workers	사업체수 Estab.	종사자수 Workers	사업체수 Estab.	종사자수 Workers	
17	23	112	287	18	58	33	88	Q 오락, 문화및운동관련산업
17	23	105	226	17	27	28	60	1 ~ 4
-	-	5	33	-	-	5	28	5 ~ 9
-	-	2	28	-	-	-	-	10 ~ 19
-	-	-	-	1	31	-	-	20 ~ 49
-	-	-	-	-	-	-	-	50 ~ 99
-	-	-	-	-	-	-	-	100 ~ 299
-	-	-	-	-	-	-	-	300 ~ 499
-	-	-	-	-	-	-	-	500 ~ 999
-	-	-	-	-	-	-	-	1,000 and over
-	-	1	2	-	-	-	-	87 영화, 방송및공연산업
-	-	1	2	-	-	-	-	1 ~ 4
-	-	-	-	-	-	-	-	5 ~ 9
-	-	-	-	-	-	-	-	10 ~ 19
-	-	-	-	-	-	-	-	20 ~ 49
-	-	-	-	-	-	-	-	50 ~ 99
-	-	-	-	-	-	-	-	100 ~ 299
-	-	-	-	-	-	-	-	300 ~ 499
-	-	-	-	-	-	-	-	500 ~ 999
-	-	-	-	-	-	-	-	1,000 and over
17	23	111	285	18	58	33	88	88 기타오락, 문화및운동관련산업
17	23	104	224	17	27	28	60	1 ~ 4
-	-	5	33	-	-	5	28	5 ~ 9
-	-	2	28	-	-	-	-	10 ~ 19
-	-	-	-	1	31	-	-	20 ~ 49
-	-	-	-	-	-	-	-	50 ~ 99
-	-	-	-	-	-	-	-	100 ~ 299
-	-	-	-	-	-	-	-	300 ~ 499
-	-	-	-	-	-	-	-	500 ~ 999
-	-	-	-	-	-	-	-	1,000 and over
94	401	274	648	66	143	60	203	R 기타공공, 수리및개인서비스업
83	123	253	428	61	98	52	101	1 ~ 4
5	33	12	70	3	18	5	33	5 ~ 9
5	66	7	87	2	27	1	15	10 ~ 19
-	-	2	63	-	-	2	54	20 ~ 49
-	-	-	-	-	-	-	-	50 ~ 99
1	179	-	-	-	-	-	-	100 ~ 299
-	-	-	-	-	-	-	-	300 ~ 499
-	-	-	-	-	-	-	-	500 ~ 999
-	-	-	-	-	-	-	-	1,000 and over

3. 산업중분류, 종사자규모 및 동별 사업체수, 종사자수

단위 : 개, 명

산업분류 Industrial Classification	서 구 Seo-gu		검암정서동 Geomam greongseo-dong		연희동 Yeonhui-dong		가정1동 Gajeong 1(il)-dong		가정2동 Gajeong 2(i)-dong	
	사업체수 Estab.	종사자수 Workers	사업체수 Estab.	종사자수 Workers	사업체수 Estab.	종사자수 Workers	사업체수 Estab.	종사자수 Workers	사업체수 Estab.	종사자수 Workers
	90 하수처리, 폐기물처리및정수관련서비스업	55	1,122	16	500	3	26	-	-	-
1 ~ 4	10	26	2	6	-	-	-	-	-	-
5 ~ 9	11	75	5	31	2	12	-	-	-	-
10 ~ 19	17	221	4	49	1	14	-	-	-	-
20 ~ 49	13	380	3	105	-	-	-	-	-	-
50 ~ 99	3	168	1	57	-	-	-	-	-	-
100 ~ 299	1	252	1	252	-	-	-	-	-	-
300 ~ 499	-	-	-	-	-	-	-	-	-	-
500 ~ 999	-	-	-	-	-	-	-	-	-	-
1,000 이상	-	-	-	-	-	-	-	-	-	-
91 회 원 단 체	618	1,215	25	50	95	207	66	120	32	38
1 ~ 4	577	882	24	43	84	126	65	112	32	38
5 ~ 9	34	216	1	7	9	56	1	8	-	-
10 ~ 19	4	51	-	-	2	25	-	-	-	-
20 ~ 49	3	66	-	-	-	-	-	-	-	-
50 ~ 99	-	-	-	-	-	-	-	-	-	-
100 ~ 299	-	-	-	-	-	-	-	-	-	-
300 ~ 499	-	-	-	-	-	-	-	-	-	-
500 ~ 999	-	-	-	-	-	-	-	-	-	-
1,000 이상	-	-	-	-	-	-	-	-	-	-
92 수 리 업	575	1,844	31	80	67	172	44	75	17	24
1 ~ 4	492	749	25	42	57	91	42	58	17	24
5 ~ 9	43	267	6	38	9	51	1	5	-	-
10 ~ 19	33	443	-	-	-	-	1	12	-	-
20 ~ 49	5	130	-	-	1	30	-	-	-	-
50 ~ 99	1	76	-	-	-	-	-	-	-	-
100 ~ 299	1	179	-	-	-	-	-	-	-	-
300 ~ 499	-	-	-	-	-	-	-	-	-	-
500 ~ 999	-	-	-	-	-	-	-	-	-	-
1,000 이상	-	-	-	-	-	-	-	-	-	-
93 기 타 서 비 스 업	1,055	1,757	30	59	133	214	117	179	66	96
1 ~ 4	1,022	1,457	29	46	130	189	114	152	65	91
5 ~ 9	21	133	-	-	3	25	2	13	1	5
10 ~ 19	11	145	1	13	-	-	1	14	-	-
20 ~ 49	1	22	-	-	-	-	-	-	-	-
50 ~ 99	-	-	-	-	-	-	-	-	-	-
100 ~ 299	-	-	-	-	-	-	-	-	-	-
300 ~ 499	-	-	-	-	-	-	-	-	-	-
500 ~ 999	-	-	-	-	-	-	-	-	-	-
1,000 이상	-	-	-	-	-	-	-	-	-	-

3. Number of Establishments, Workers by Industrial Divisions, Scale of Establishments & Dong

Unit : In each, Person

가정3동 Gajeong 3(sam)-dong		신현원창동 Sinhyeonwonchang-dong		석남1동 Seongnam 1(i)-dong		석남2동 Seongnam 2(i)-dong		산업분류 Industrial Classification
사업체수 Estab.	종사자수 Workers	사업체수 Estab.	종사자수 Workers	사업체수 Estab.	종사자수 Workers	사업체수 Estab.	종사자수 Workers	
-	-	9	139	-	-	15	244	
-	-	-	-	-	-	3	8	1 ~ 4
-	-	1	8	-	-	2	17	5 ~ 9
-	-	6	67	-	-	6	91	10 ~ 19
-	-	2	64	-	-	3	78	20 ~ 49
-	-	-	-	-	-	1	50	50 ~ 99
-	-	-	-	-	-	-	-	100 ~ 299
-	-	-	-	-	-	-	-	300 ~ 499
-	-	-	-	-	-	-	-	500 ~ 999
-	-	-	-	-	-	-	-	1,000 and over
15	20	51	97	64	107	29	91	91 회 원 단 체
15	20	48	63	62	92	25	43	1 ~ 4
-	-	2	13	2	15	2	13	5 ~ 9
-	-	-	-	-	-	1	11	10 ~ 19
-	-	1	21	-	-	1	24	20 ~ 49
-	-	-	-	-	-	-	-	50 ~ 99
-	-	-	-	-	-	-	-	100 ~ 299
-	-	-	-	-	-	-	-	300 ~ 499
-	-	-	-	-	-	-	-	500 ~ 999
-	-	-	-	-	-	-	-	1,000 and over
2	2	33	69	38	90	54	224	92 수 리 업
2	2	31	50	35	55	40	64	1 ~ 4
-	-	1	6	1	5	6	39	5 ~ 9
-	-	1	13	1	10	7	94	10 ~ 19
-	-	-	-	1	20	1	27	20 ~ 49
-	-	-	-	-	-	-	-	50 ~ 99
-	-	-	-	-	-	-	-	100 ~ 299
-	-	-	-	-	-	-	-	300 ~ 499
-	-	-	-	-	-	-	-	500 ~ 999
-	-	-	-	-	-	-	-	1,000 and over
23	32	78	96	113	206	76	126	93 기 타 서 비 스 업
23	32	77	91	108	141	72	96	1 ~ 4
-	-	1	5	2	11	3	18	5 ~ 9
-	-	-	-	2	32	1	12	10 ~ 19
-	-	-	-	1	22	-	-	20 ~ 49
-	-	-	-	-	-	-	-	50 ~ 99
-	-	-	-	-	-	-	-	100 ~ 299
-	-	-	-	-	-	-	-	300 ~ 499
-	-	-	-	-	-	-	-	500 ~ 999
-	-	-	-	-	-	-	-	1,000 and over

3. 산업중분류, 종사자규모 및 동별 사업체수, 종사자수

단위 : 개, 명

산업분류 Industrial Classification	석남3동 Seongnam 3(sam)-dong		가좌1동 Gajwa 1(il)-dong		가좌2동 Gajwa 2(i)-dong		가좌3동 Gajwa 3(sam)-dong	
	사업체수 Estab.	종사자수 Workers	사업체수 Estab.	종사자수 Workers	사업체수 Estab.	종사자수 Workers	사업체수 Estab.	종사자수 Workers
90 하수처리, 폐기물처리및정수관련서비스업	-	-	6	119	-	-	-	-
1 ~ 4	-	-	2	3	-	-	-	-
5 ~ 9	-	-	1	7	-	-	-	-
10 ~ 19	-	-	-	-	-	-	-	-
20 ~ 49	-	-	2	48	-	-	-	-
50 ~ 99	-	-	1	61	-	-	-	-
100 ~ 299	-	-	-	-	-	-	-	-
300 ~ 499	-	-	-	-	-	-	-	-
500 ~ 999	-	-	-	-	-	-	-	-
1,000 이상	-	-	-	-	-	-	-	-
91 회 원 단 체	35	43	26	53	22	76	40	76
1 ~ 4	35	43	24	40	17	29	37	58
5 ~ 9	-	-	2	13	4	26	3	18
10 ~ 19	-	-	-	-	-	-	-	-
20 ~ 49	-	-	-	-	1	21	-	-
50 ~ 99	-	-	-	-	-	-	-	-
100 ~ 299	-	-	-	-	-	-	-	-
300 ~ 499	-	-	-	-	-	-	-	-
500 ~ 999	-	-	-	-	-	-	-	-
1,000 이상	-	-	-	-	-	-	-	-
92 수 리 업	18	22	61	346	8	16	29	68
1 ~ 4	18	22	43	73	7	11	26	29
5 ~ 9	-	-	7	47	1	5	-	-
10 ~ 19	-	-	9	129	-	-	3	39
20 ~ 49	-	-	1	21	-	-	-	-
50 ~ 99	-	-	1	76	-	-	-	-
100 ~ 299	-	-	-	-	-	-	-	-
300 ~ 499	-	-	-	-	-	-	-	-
500 ~ 999	-	-	-	-	-	-	-	-
1,000 이상	-	-	-	-	-	-	-	-
93 기 타 서 비 스 업	58	87	57	105	41	60	66	89
1 ~ 4	57	73	53	70	41	60	65	78
5 ~ 9	-	-	3	20	-	-	-	-
10 ~ 19	1	14	1	15	-	-	1	11
20 ~ 49	-	-	-	-	-	-	-	-
50 ~ 99	-	-	-	-	-	-	-	-
100 ~ 299	-	-	-	-	-	-	-	-
300 ~ 499	-	-	-	-	-	-	-	-
500 ~ 999	-	-	-	-	-	-	-	-
1,000 이상	-	-	-	-	-	-	-	-

3. Number of Establishments, Workers by Industrial Divisions, Scale of Establishments & Dong

Unit : In each, Person

가좌4동 Gajwa 4(sa)-dong		검단1동 Geomdan-1(i)dong		검단2동 Geomdan-2(i)dong		검단3동 Geomdan-3(sam)dong		산업분류 Industrial Classification
사업체수 Estab.	종사자수 Workers	사업체수 Estab.	종사자수 Workers	사업체수 Estab.	종사자수 Workers	사업체수 Estab.	종사자수 Workers	
-	-	4	69	1	3	1	22	90 하수처리, 폐기물처리및정수관련서비스업
-	-	2	6	1	3	-	-	1 ~ 4
-	-	-	-	-	-	-	-	5 ~ 9
-	-	-	-	-	-	-	-	10 ~ 19
-	-	2	63	-	-	1	22	20 ~ 49
-	-	-	-	-	-	-	-	50 ~ 99
-	-	-	-	-	-	-	-	100 ~ 299
-	-	-	-	-	-	-	-	300 ~ 499
-	-	-	-	-	-	-	-	500 ~ 999
-	-	-	-	-	-	-	-	1,000 and over
25	74	58	97	16	31	19	35	91 회 원 단 체
21	39	55	82	15	24	18	30	1 ~ 4
3	20	3	15	1	7	1	5	5 ~ 9
1	15	-	-	-	-	-	-	10 ~ 19
-	-	-	-	-	-	-	-	20 ~ 49
-	-	-	-	-	-	-	-	50 ~ 99
-	-	-	-	-	-	-	-	100 ~ 299
-	-	-	-	-	-	-	-	300 ~ 499
-	-	-	-	-	-	-	-	500 ~ 999
-	-	-	-	-	-	-	-	1,000 and over
32	279	101	223	26	64	14	90	92 수 리 업
25	36	92	140	23	31	9	21	1 ~ 4
2	13	5	30	1	6	3	22	5 ~ 9
4	51	4	53	2	27	1	15	10 ~ 19
-	-	-	-	-	-	1	32	20 ~ 49
-	-	-	-	-	-	-	-	50 ~ 99
1	179	-	-	-	-	-	-	100 ~ 299
-	-	-	-	-	-	-	-	300 ~ 499
-	-	-	-	-	-	-	-	500 ~ 999
-	-	-	-	-	-	-	-	1,000 and over
37	48	111	259	23	45	26	56	93 기 타 서 비 스 업
37	48	104	200	22	40	25	50	1 ~ 4
-	-	4	25	1	5	1	6	5 ~ 9
-	-	3	34	-	-	-	-	10 ~ 19
-	-	-	-	-	-	-	-	20 ~ 49
-	-	-	-	-	-	-	-	50 ~ 99
-	-	-	-	-	-	-	-	100 ~ 299
-	-	-	-	-	-	-	-	300 ~ 499
-	-	-	-	-	-	-	-	500 ~ 999
-	-	-	-	-	-	-	-	1,000 and over

2005年 基準
事業體基礎統計調查報告書

발행일 2006年 12月
발행처 인천광역시 서구청 기획감사실
우편번호 404-701
인천광역시 서구 십곡동 244번지

※ 이 자료에 대한 문의는 인천광역시 서구 기획감사실
(☎ 560-4064)로 하여 주십시오.