

행정간행물 등록번호
54-3560000-000001-10

2006 제 18 회

2006 제 18 회

서구통계연보

SEO-GU STATISTICAL YEARBOOK

함께하는 區政 살고싶은 西區

인천광역시 서구 심곡동 244번지
TEL. 032)560-4064 FAX. 032)560-4049
<http://www.seo.incheon.kr>

서구통계연보

인천광역시 서구



 인천광역시 서구
SEO-GU INCHEON METROPOLITAN CITY

행정간행물 등록번호
54-356000-000001-10

2006 제 18 회

서구통계연보

SEO-GU STATISTICAL YEARBOOK



인천광역시 서구

SEO-GU INCHEON METROPOLITAN CITY



구정 방향

區政目標

함께하는 區政 살고싶은 西區



區政方針

- ▷ 자율과 책임
- ▷ 주민 참여
- ▷ 미래 지향



5대 비전


1. 교육문화 중심도시
2. 지역경제 제일도시
3. 주민행복 최고도시
4. 주거환경 으뜸도시
5. 구민중심 일류행정도시

서구의 상징물




구 마크

서구의 상징물인 까치와 인천의 어질 인(仁)자를 모티브로 하여 어진 사람들이 모여 사는 마을을 뜻함과 동시에 마을주민 서로가 하나로 어우러져 화합함으로써, 선진서구의 건설을 향하여 힘차게 전진하는 기상을 표현.




구 캐릭터

서구에서 동이 터 오는 것처럼 새로운 21세기에 활기차고 역동적인 모습으로 개척해 나아간다는 뜻과 아름다운 고장 서구를 의미하고 선진서구를 건설하기 위해 적극적이고 역동적으로 활동하는 서구민의 모습을 표현.



區의 나무 - 은행나무

강인한 의지와 무궁한 발전



區의 동물 - 사슴

평화와 사랑, 인내의 표상



區의 꽃 - 국화

모두에게 안정과 풍요로움의 상징



區의 새 - 까치

사랑과 만남의 "장"을 연결해 주는 순결한 마음



발 간 사



“오늘날 우리는 정보화 시대를 준비하는 중요한 길목에 있으며, 이러한 시대상을 체계적, 과학적으로 분석할 수 있는 기틀을 제공하는 지역통계의 중요성이 그 비중을 더해가고 있는 시기입니다.

이에 따라 우리 구에서는 시대적 변화에 따른 행정 수요에 부응하고 이용자에게 양질의 정보를 제공하기 위한 종합자료집으로서의 제18회 통계연보를 발간하게 되었습니다.

본 통계연보는 구민 누구나 구정의 현황을 쉽게 이해할 수 있도록 다양한 자료의 수록과 그 수치의 정확성에 정성을 다하였습니다. 다소 미흡한 점이 있는 부분은 지속적으로 연구, 보완하여 보다 내실 있는 자료가 될 수 있도록 노력하겠습니다.

끝으로 통계연보 발간을 위해 자료와 편의를 제공하여 주신 관계기관 여러분의 협조에 깊은 감사드립니다.

2006. 12.

인천광역시 서구청장 이 학 재

PREFACE

Today, we are in an important turning-point preparing an information-oriented. In this era, the Local Statistics becomes more important because it can provide a firm foundation analyzing an era systematically and scientifically.

Therefore, Our Seo-Gu published 18th Yearbook as a synthetic data to satisfy administration demands followed with the changes of the times and to provide every users with information of good quality.

This Yearbook has various data and we did our best to make this data very accurate so that every inhabitants of Seo-Gu can understand the present situation of Seo-Gu's administration easily.

If there are some insufficient points, we will make every efforts to make more substantial and outstanding Yearbook through continuous research and supplement.

Finally, thank you very much for all related agencies which provided all concerning data for this Yearbook.

December 2006

Lee Hak Jae
The Ward head of Seo-Gu
Incheon City, Korea



이용자를 위하여

1. 본 통계는 서구의 인구, 토지, 산업, 문화등 각 분야에 걸쳐 가능한 기본적인 통계자료를 수록 편집한 것임.
2. 본 연보는 2005년 12월 31일을 기준으로 편집하였으며 기준일이 달리하는 통계는 별도 표시하였음.
3. 통계표의 계수중 단위 미만의 수는 사사오입을 원칙으로 한 것이므로 내용의 합계와 총수가 일치하지 않은 경우가 있음.
4. 통계표중 사용된 부호는 다음과 같음.
 - 해당수치 없음.
 - ... 해당수치 미상.
5. 본 연보의 자료중 상세한 내용이 필요하거나 의문이 있을 시에는 자료 제공처나 기획 감사실 ((032)560-4064)로 문의하시기 바람.
6. 본 연보의 자료중 1988년 이전의 수치는 1988년 1월 1일자로 서구청이 개청 되었으므로 해당 수치를 등재하지 않았음.

Explanatory Notes

1. In this statistic data, the population, land, industry, culture etc all available principal data of all various field were recorded.
2. This year book was published as of December 31, 2005, but some statistics different in setting the basic year(period) are written separately.
3. In the value of the statistic data, under the unit number round off to the nearest whole number, therefore some number will not agree with total number.
4. The marks used in this yearbook are as follow :
 - No pertinent value
 - ... The pertinent value in unknown.
5. If you have any question or you would like to know more detail one, don't hesitate to ask to the data providing agency or The Planning Auditor's Room of this office. (Tel : (032)560-4064).
6. All data before 1988 Was not recorded because Seo-Gu ward office was established on Jan. 1, 1988.

총 목 차 CONTENTS

▶ 통계도표 CHARTS	13
▶ 통계표 TABLES	23
I. 연 력 BREF HISTORY	24
II. 토지 및 기후 LAND AND CLIMATE	26
III. 인 구 POPULATION	38
IV. 노 동 LABOR	52
V. 사 업 체 총 괄 ENTERPRISE SUMMARIZATION	54
VI. 농 림 수 산 업 AGRICULTURE AND FORESTRY, FISHERIES	62
VII. 광업 및 제조업 MINING AND MANUFACTURING	90
VIII. 상 수 도 WATERWORKS	102
IX. 유통 및 금융 MARKETING AND BANKING	106
X. 주 택 - 건 설 DWELLING AND CONSTRUCTION	112
XI. 교통, 관광, 정보통신 TRANSPORTATION, TOURISM, INFORMATION COMMUNICATION	128
XII. 보건 및 사회복지 HEALTH AND SOCIAL WELFARE	134
XIII. 환 경 ENVIRONMENT	178
XIV. 교육 및 문화 EDUCATION AND CULTURE	188
XV. 재 정 PUBLIC FINANCE	210
XVI. 공 공 행 정 PUBLIC ADMINISTRATION	222
▶ 부 록 APPENDIX	237



I. 연 력	BRIEF HISTORY	24
II. 토지 및 기후	LAND AND CLIMATE	26
1. 위 치	Location	26
2. 지역 특성	Characteristics Of District	27
3. 행정구역	Administrative District	28
4. 토지 지목별 현황	Land Area By Type	30
5. 일기 일수	Weather-Days	32
6. 기상 개황	Climate	34
7. 해안선 및 도서 현황	Coastline And Islands	36
III. 인 구	POPULATION	38
1. 인구 추이	Growth Of Population	38
2. 동별 세대 및 인구	Number Of Households And Population By Dong	40
3. 연령 (5세 계급) 및 성별 인구	Population By Five-Year Group Age And Sex	42
4. 인구 동태	Vital Statistics	46
5. 인구 이동	The Movement Of Registered Population	48
6. 주요 국적별 외국인 등록 현황	Registration Of Foreigners By Nationality	50
IV. 노 동	LABOR	52
1. 노동 조합	Labor Unions	52
V. 사업체 총괄	ENTERPRISE SUMMARIZATION	54
1. 산업 대분류별 사업체 총괄	Enterprise Summarization By Classified Industries	54
2. 종사자 규모별 사업체 수	Number Of Enterprise And Personnel By The Personnel Scale	56
3. 산업별 사업체 수 및 종사자 수	Number Of Enterprise And Personnel Classified By Industries	58
VI. 농림수산업	AGRICULTURE AND FORESTRY, FISHERIES	62
1. 농가 및 농가 인구	Farm Households And Farm Population	62
2. 경지면적	Area Of Cultivated Land	62
3. 경지 규모별 농가	Farm Households By Size Cultivated Land	64
4. 식량작물 생산량	Food Grains Production	64
5. 채소류 생산량	Production Of Vegetables	66
6. 농업용 기계보유	Number Of Agricultural Instruments And Machinery	68
7. 과실류 생산량	Production Of Fruits	70

8. 추곡수매실적	Government Purchasing Of Fall Grain	72
9. 수의사 분포 상황	Distribution Of Veterinarians	74
10. 축산물 위생관 계업소	Number Of Licensed livestock Products Premised By business Type	74
11. 가축 사육 가구 및 마리	Number Of Farm Households And Heads Livestock And Poultry	76
12. 가축 전염병 발생	Cases Of Infectious Disease Of Livestock	78
13. 가축 전염병 예방주사 실시	Number Of Livestock Vaccinated Against Infectious Diseases	78
14. 배합 사료 생산	Production Of Combination Feed	80
15. 소유별 임야 면적	Area Of Forest Land By Ownership	80
16. 임상별 산림 면적	Area Of Forest Land By Forest Type	82
17. 임상별 임목 축적	Forest Growing Stock By Forest Type	82
18. 사방 사업	Forest Erosion Control	84
19. 조림 현황	Afforestation	84
20. 임산물 생산량	Production Of Forestry Products	86
21. 산림 피해	Forest Damage	86
22. 비료 공급	Supply Of Chemical Fertilizers	88
22. 어선 보유	Fishing Boats	88
VII. 광업 및 제조업	MINING AND MANUFACTURING	90
1. 광업 및 제조업	Mining And Manufacturing	90
2. 사업체 규모별 광업 및 제조업	Mining And Manufacturing Industries By The Personnel Scale	92
3. 산업 중분류별 광업 및 제조업	Division Of Industry Mining And Manufacturing	94
4. 산업 및 농공단지	Industry Agriculture Complex	100
VIII. 상 수도	WATERWORKS	102
1. 상수도	Waterworks	102
2. 상수도관	Waterworks Pipe	102
3. 급수 사용량	Water Amount Used	104
4. 급수 사용료 부과	Assessment Water Amount Used	104
IX. 유통 및 금융	MARKETING AND BANKING	106
1. 시장 분포 현황	Distribution Of Markets	106
2. 금융 기관 현황 (은행)	Status Of Banking Institutions (Banks)	108
3. 새마을 금고	State Of Saemaeul Funds	110



X. 주택 · 건설	DWELLING AND CONSTRUCTION	112
1. 주택의 종류	Dwelling	112
2. 아파트 건립 현황	Apartment House Construction	112
3. 건축허가	Building Construction Permits	114
4. 하천부지점용	Occupation Of River Site	116
5. 도로 현황	Roads	118
6. 교량 현황	Bridge	120
7. 도로시설물	Road Facilities	120
8. 개발제한구역	Development Restriction Area	122
9. 도시공원	City Parks	122
10. 토지거래허가현황	Present Situation Of Land Transactions	124
11. 용도지역	By Use	126
XI. 교통 관광 및 정보통신	TRANSPORTATION TOURISM AND INFORMATION COMMUNICATION	128
1. 주차장	Parking	128
2. 관광사업체 등록	Registration Of Sight-Seeing Enterprise	128
3. 행정 전산장비 보유	Administration Computer Equipment Holdings	130
4. 자동차등록	Number Of Registered Motor Vehicles	132
5. 우편시설	Postal Service Facilities	132
XII. 보건 및 사회복지	HEALTH AND SOCIAL WELFARE	134
1. 의료기관	Medical Facilities	134
2. 의료기관종사 의료인력	Number Of Occupied Medical Personnels	134
3. 보건소 인력	Health Center Human	136
4. 보건지소 및 보건진료소인력	Number Of Staff In Health Substation And Primary Clinic	136
5. 의약품등 제조업및판매업소	Number Of Manufacturers And Dealers Of Drugs, Etc	138
6. 부정의료업자 단속실적(의료인)	Regulation For Illegal Medical Dealer (Medical Specialist)	138
7. 부정의료업자 단속실적(의료기관)	Regulation For Illegal Medical Dealer (Medical Facilities)	140
8. 예방접종	Vaccination Services	140
9. 법정 전염병발생 및 사망현황	Case And Death Of Communicable Diseases	142
10. 한센병 보건소 등록	Registered Hansen's Diseases Patients at Health Centers	144
11. 결핵환자 보건소 등록	Registered Tuberculosis Patients at Health Centers	144
12. 방문간호사업 실적	Home Visiting Health Service	146
13. 보건교육 실적	Health Education	146
14. 식품위생관계업소	Number Of Licensed Food Premises	148
15. 공중위생관계업소	Number Of Licensed Environmental Premises	150
16. 국민연금가입자	National Pension Administrative	152

17. 국가보훈대상자	Number Of Patriots And Veterans	154
18. 국가보훈대상자취업	Vocational Guidance Of Patriots And Veterans	156
19. 국가보훈대상자 자녀 취학	Education Benefits And Veterans And Their Children	156
20. 사회복지시설	Inmates Of Social Welfare Institutes	158
21. 노인정(경로당)현황	Elderly Community Halls	160
22. 노인복지시설 수용	Welfare Institution For The Aged	162
23. 장애인시설 수용	Status Of Institution For The Handicapped	164
24. 정신질환시설 수용	Care For Mental Deranged Persons Facility	166
25. 부랑인 시설 수용	Vagrant Welfare Institution	166
26. 국민기초생활보장수급자	Recipients Of National Basic Livelihood Security	168
27. 소년·소녀가장세대	Number Of Child-Headed Families	170
28. 장애인등록 현황	Registered Handicapped Persons	172
29. 보육시설 현황	Day Care Center For Children	174
30. 묘지 및 납골시설	Cemetery And Chamel House	176

XIII. 환경	ENVIRONMENT	178
1. 환경오염물질 배출시설	State Of Waste Facilities	178
2. 환경오염배출시설단속 및 행정조치	Control And Administrative Action For Discharge Facility Of The Environmental Pollutant	178
3. 쓰레기수거	Collection Of Refuse	180
4. 분뇨수거	Collection Of Night Soil	184

XIV. 교육 및 문화	EDUCATION AND CULTURE	188
1. 학교총개황	Summary Of School	188
2. 유치원현황	Kindergartens	190
3. 초등학교현황	Primary School	190
4. 중학교(국·공립)	Middle School (National Public)	192
5. 중학교(사립)	Middle School (Private)	192
6. 일반계고등학교(국·공립)	High School (National Public)	194
7. 일반계고등학교(사립)	High School (Private)	194
8. 실업계고등학교(국·공립)	Vocational High School(National Public)	196
9. 실업계고등학교(사립)	Vocational High School(Private)	196
10. 전문대학	Junior Colleges	198
11. 기타학교	Others School	198
12. 적령아동취학상황	Enrollment Of School Age Children	200



13. 문화재현황	Cultural Properties	202
14. 공공도서관	Public Libraries	202
15. 문화공간	Cultural Space	204
16. 청소년수련시설	Youth Facilities	204
17. 체육시설	Sports Facilities	206
18. 언론매체	Cultural Space	208
19. 출판사 및 인쇄소등록	Publisher Printer Registration	208
XV. 재 정	PUBLIC FINANCE	210
1. 세목별지방세 징수액	Collection Of Local Tax By Items	210
2. 지방세부담	Local Tax Burden	212
3. 예산결산총괄	Summary Of Budget And Settlement	212
4. 일반회계 세입 결산	Settled Amount Of Revenue Of General Account By Items	214
5. 일반회계 세출 결산	Settled Amount Of Expenditure Of General Account By Items	216
6. 특별회계 예산결산	Budget And Settlement Of Special Accounting	218
7. 구 공유재산	Gu Owned Public Estate	220
XVI. 공공행정	PUBLIC ADMINISTRATION	222
1. 구 공무원현황 (정원)	Government Employees Of Gu Office (Authorized)	222
2. 동 공무원현황 (정원)	Government Employees Of Dong Office (Authorized)	224
3. 관내관공서 및 주요기관	Number Of Government And Public Offices	226
4. 민원서류처리	Disposal Of Civil-Request Document	228
5. 풍수해발생	Occurrence Of Natural Disasters	228
6. 재난사고 발생 및 피해현황	Outbreak Of Disaster & The Damaged Situation	230
7. 화재발생	Fire Incidents	230
8. 소방장비	Fire Fighting Equipments	232
9. 소방구급 및 구조활동	Fire Fighting And Relief Activities	234
※ 부 록	APPENDIX	237
• 구청장 현황	The District Chairman's Present Condition	238
• 부구청장 현황	The Vice-Chairman's Present Condition	238
• 기 구 표	Organization Char	239
• 행정구역일람표	Administrative Division Chart	240
• 각동의 유래	History Of Each Dong	243
• 문화재현황	Cultural Assets	247

통계도표 / CHARTS

목 차 / CONTENTS

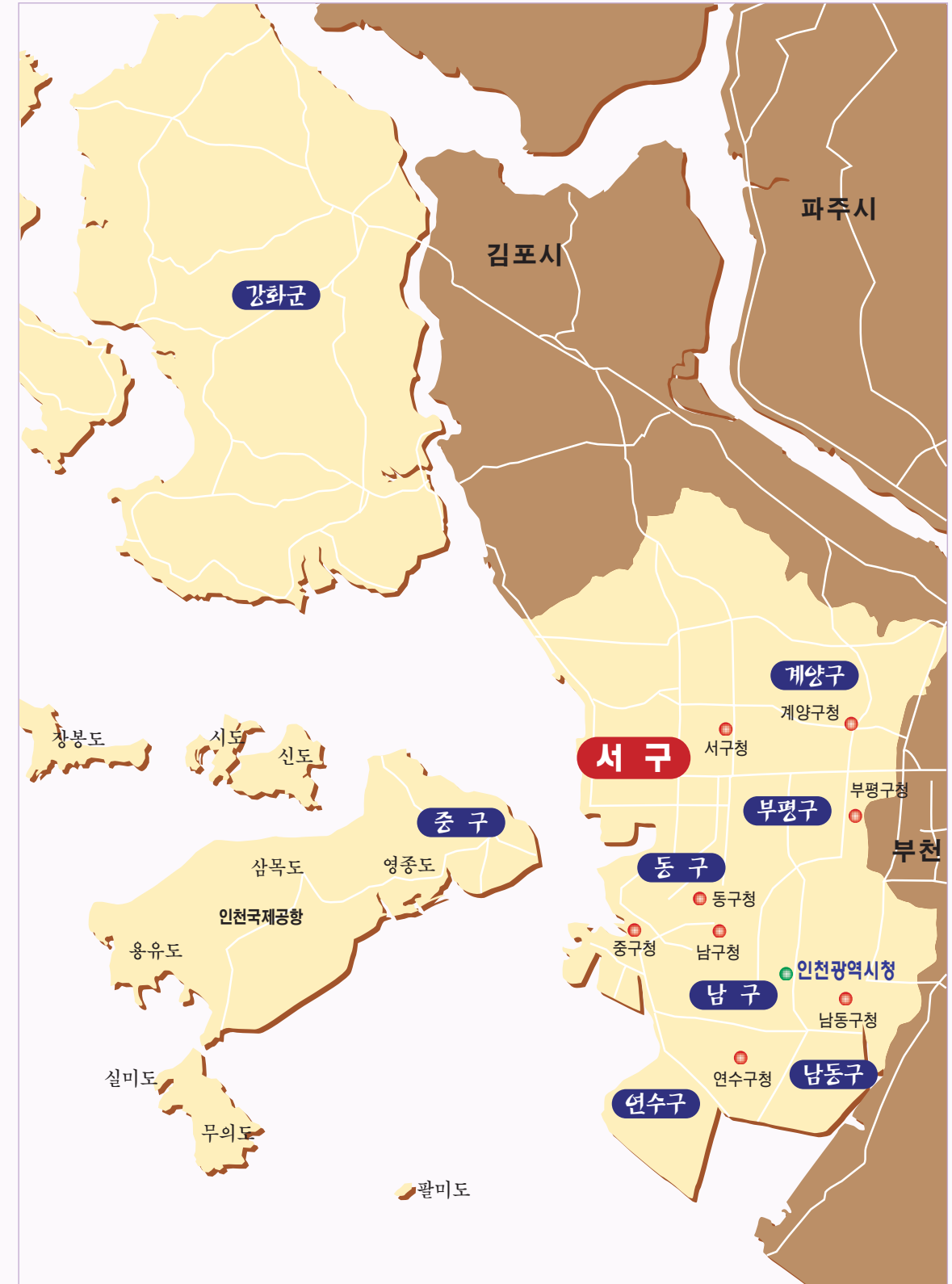
1. 서구민의 생활모습 / Life of District Residents
2. 서구의 위치 / Location
3. 행정구역 / Administrative District
4. 토 지 / Land
5. 기 후 / Climate
6. 인 구 / Population
7. 예산규모 / Budget
8. 일반회계(결산) / General Account (Settlement of Account)
9. 지방세 / Local Tax
10. 의료기관 / Medical facilities
11. 상수도 / Waterworks
12. 교 육 / Education



1. 서구민의 생활모습 / Life of District Residents

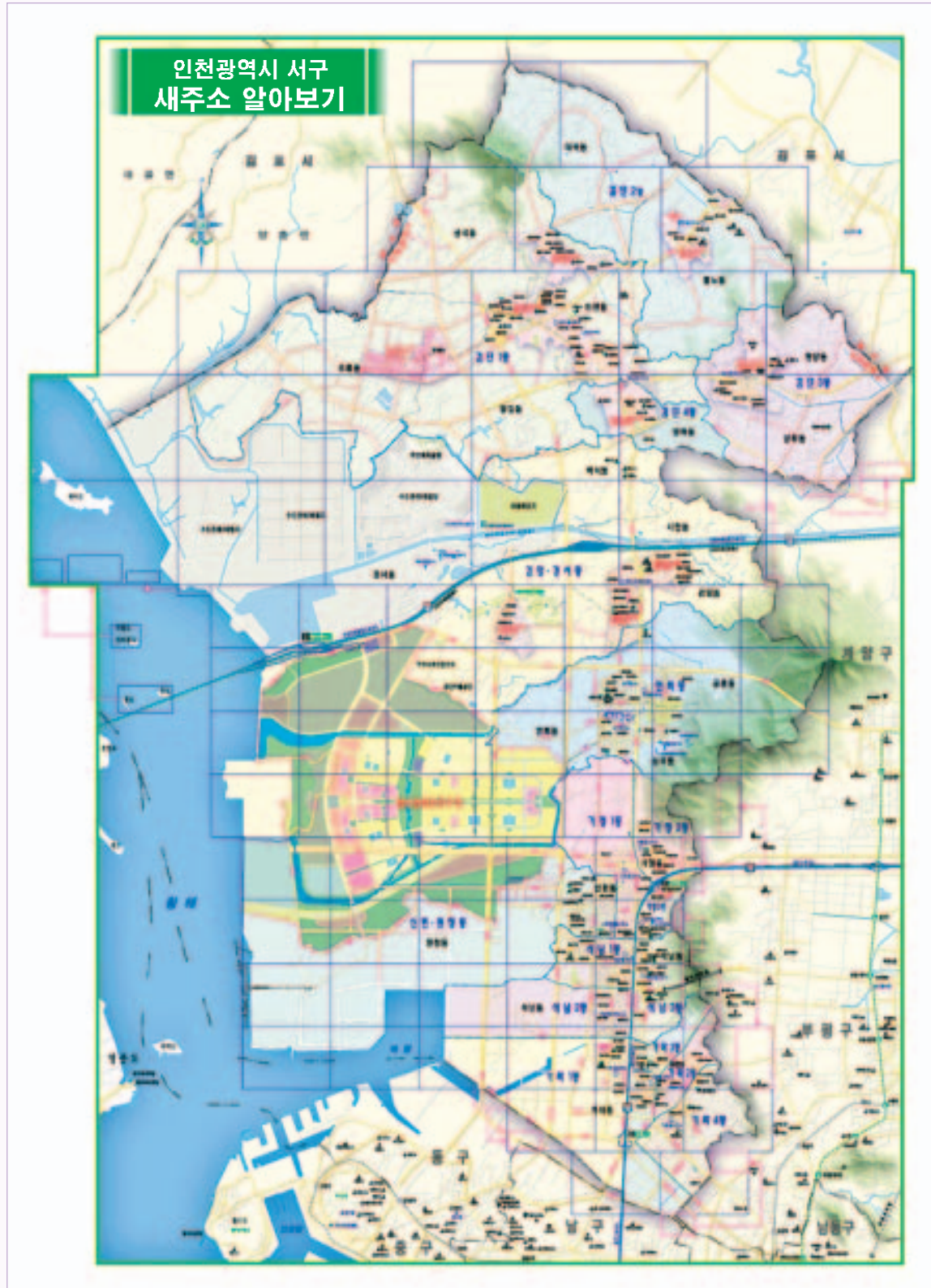
인구밀도 1km ² 당 3,427.3명	세대원 1세대당 2.87명	출생 1일 9.9명	사망 1일 3.8명
혼인 1일 6.5명	이혼 1일 3.5쌍	전입 1일 232.9명	전출 1일 187.3명
자동차보유 1세대당 0.94대	급수량 1일 404ℓ	쓰레기수거 1일 231.7톤	지방세부담 1인 672,150원
공무원 530.9명당 1인	교원 학생 22.6명당 1인	의사 997.8명당 1명	의료시설 1302.5명당 1개소

2. 서구의 위치 / Location





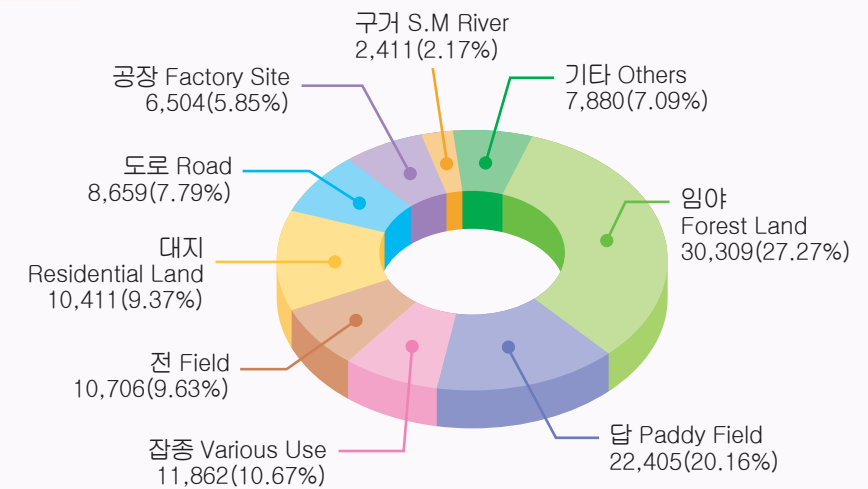
3. 행정구역 / Administrative District



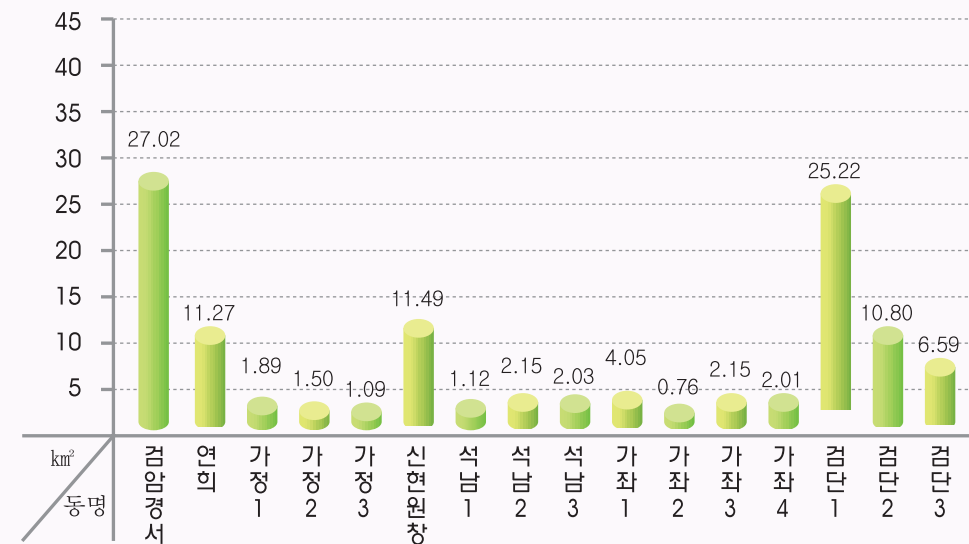
4. 토지 / LAND

지목별 면적 | LAND AREA BY KIND

총 Total
111,147 km² (100%)



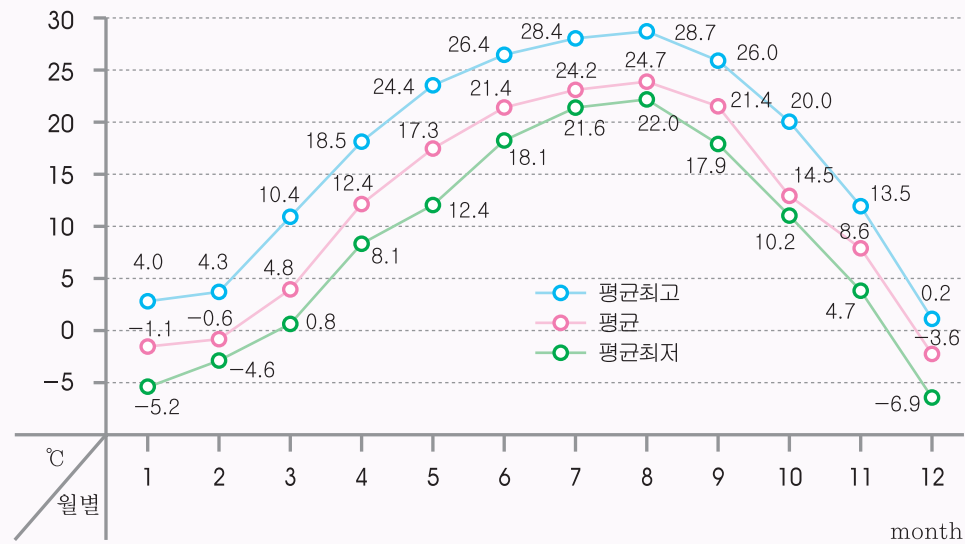
동별 면적 | LAND AREA BY DONG



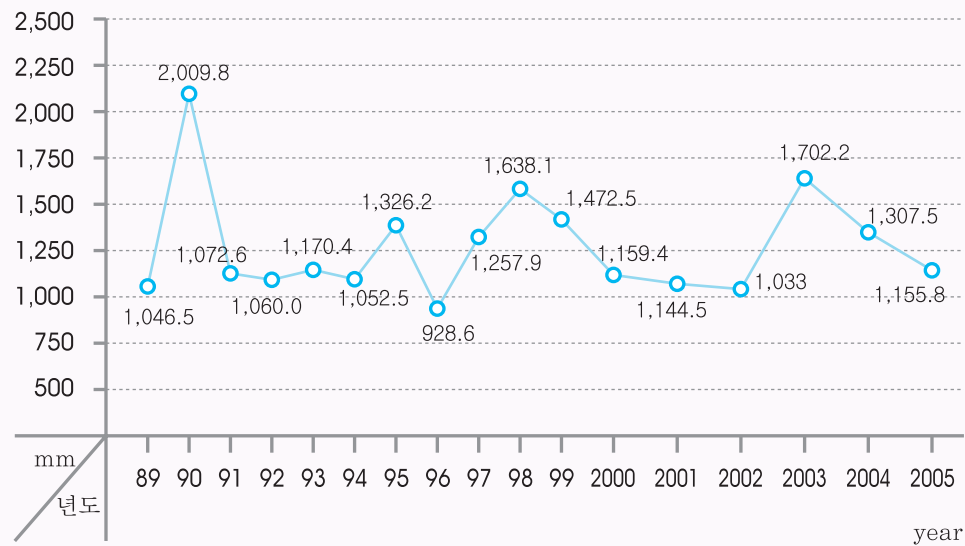


5. 기후 / CLIMATE

월별 기온 | TEMPERATURE BY MONTH



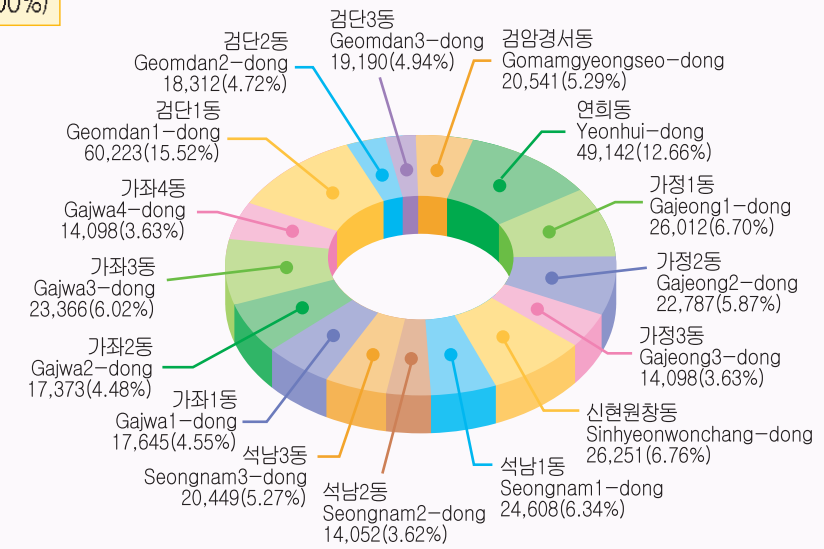
연도별 강우량 | PRECIPITATION BY YEAR



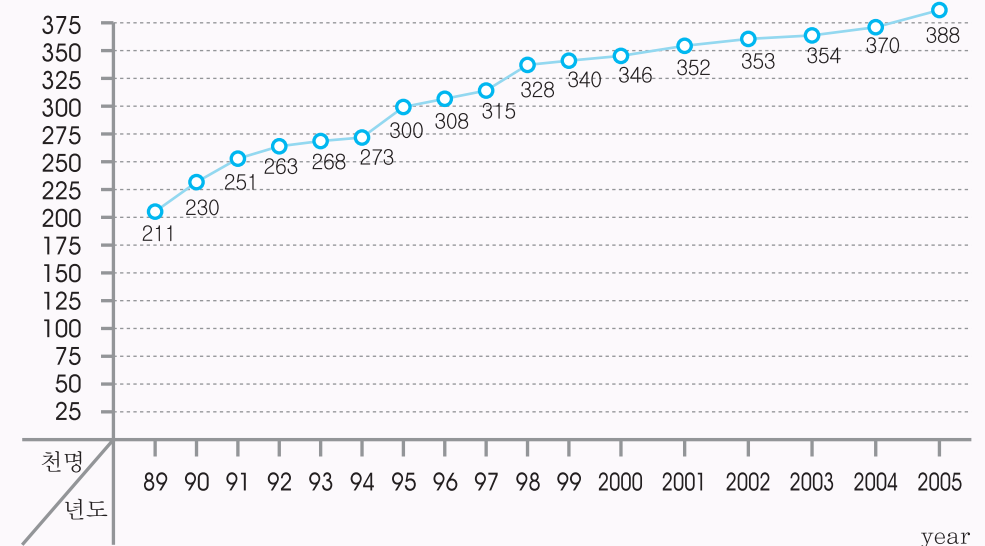
6. 인구 / POPULATION

인구분포 | DISTRIBUTION OF POPULATION

총 Total
388,147명 (100%)



인구추이 | POPULATION TREND

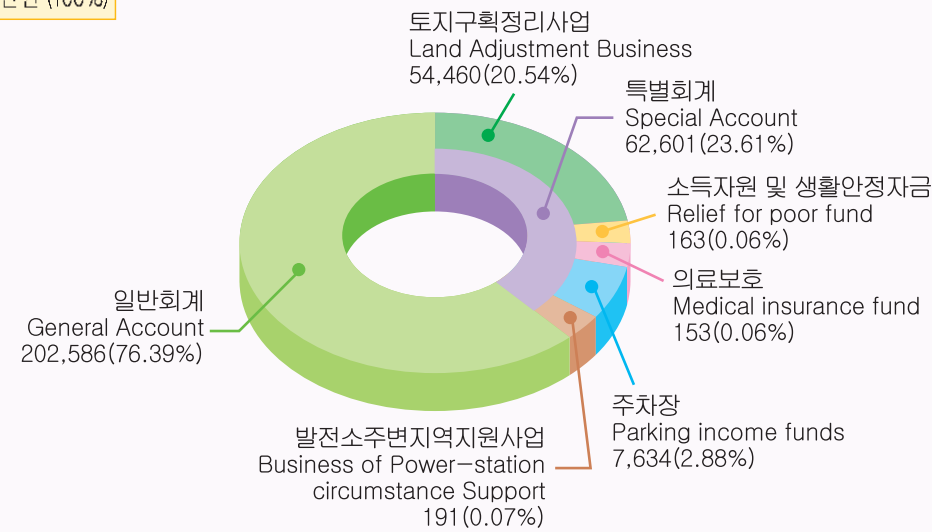




7. 예산규모 / BUDGET

회계별 예산(현액) | BUDGET BY ACCOUNT

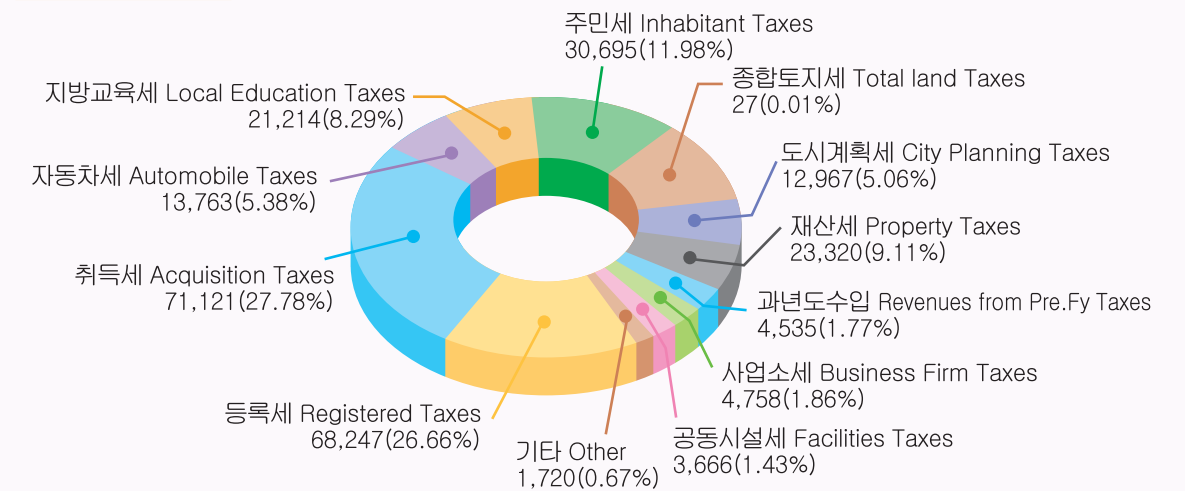
총 Total
265,187백만원 (100%)



8. 지방세 / LOCAL TAX

세목별징수(시 및 구세) | COLLECTION BY ITEMS

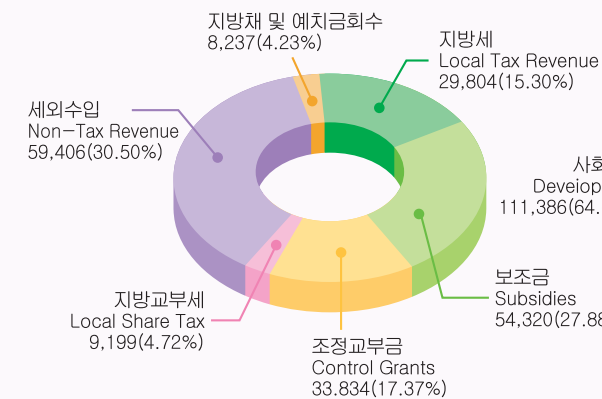
총 Total
256,033백만원 (100%)



8. 일반회계(결산) / GENERAL ACCOUNT (SETTLEMENT OF ACCOUNT)

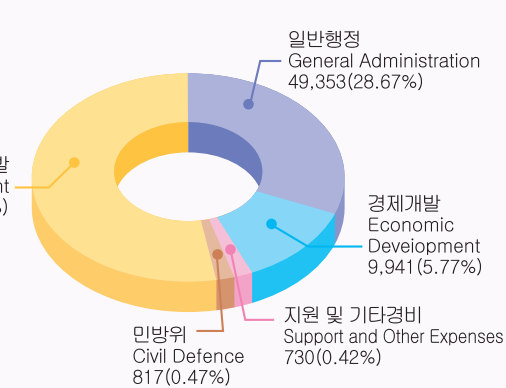
세입(결산) | REVENUE

총 Total 194,800백만원 (100%)



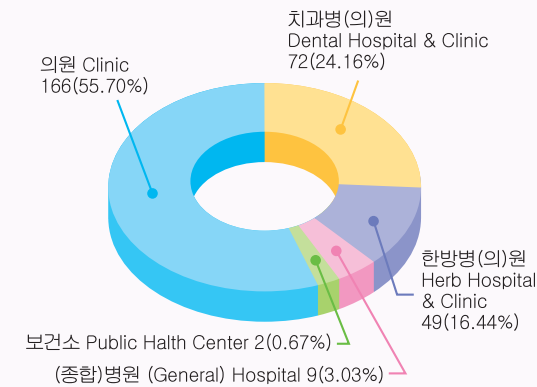
세출(결산) | EXPENDITURE

총 Total 172,227백만원 (100%)



10. 의료기관 / MEDICAL FACILITIES

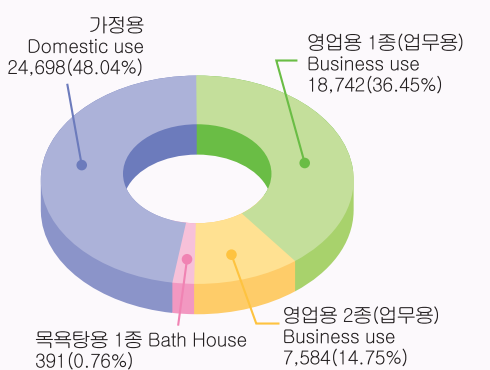
총 Total 298개 (100%)



11. 상수도 / WATERWORKS

용도별 급수량 | WATER SUPPLY BY USE BY KIND, USE

총 Total 51,46m³ (100%)

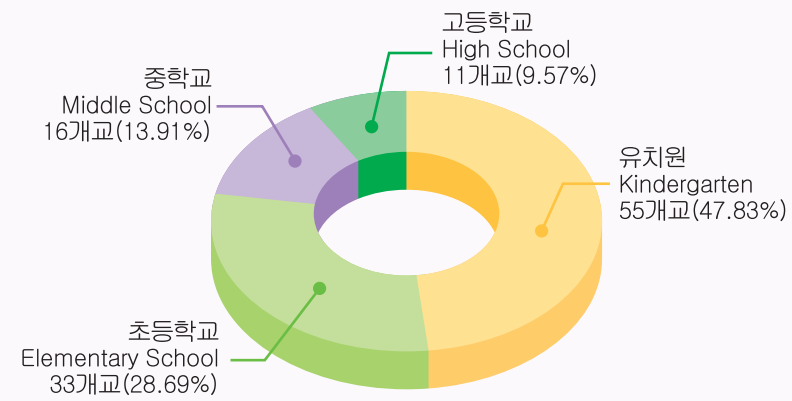




12. 교육 / EDUCATION

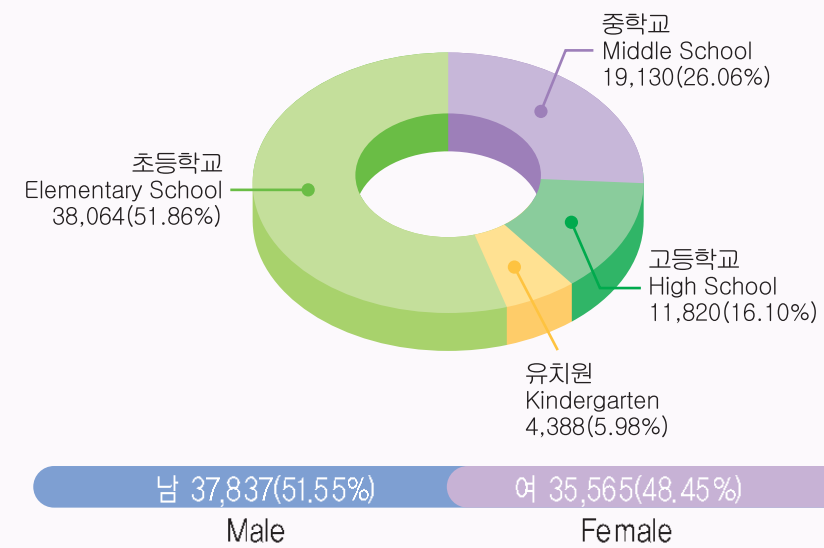
학교수 | SCHOOLS

총 Total
115개교 (100%)



학교수 | STUDENTS

총 Total
73,402명 (100%)



통 계 표

TABLES

I. 연 혁

연·월·일	근 거 법 령	행 정 구 역 변 천
삼한시대		삼한의 전신인 전국의 북부
270년경		신흥백제의 북부
475년		고구려의 남부로 매소홀현(일명 경원매소)이라 칭함.
742-764년		매소홀을 소성이라 개칭하고(지금의 시흥군의)영현이됨
1018년		수주로 명칭
1310년		부평부로 단독 호칭
1413년		부평 도호부로 개칭
1883년		인천 개항
1910년		인천부 설치
1914년		부천군 부내면에 편입
1940년		인천부 부내면과 서곶면에 편입
1948. 8.15		인천시로 개편하면서 부평 지역은 부평출장소에서 서곶 지역은 서곶 출장소에서 관할
1963. 1. 1	법률 제1175호	작약도 편입
1968. 1. 1	법률 제1919호	부평출장소와 서곶출장소를 통합 북구라고 명명 (29개법정동, 19개 행정동)
1981. 7. 1		인천직할시 북구로 개편
1988. 1. 1	대통령령제12367호	서구 신설(12개 법정동, 10개 행정동)
1990. 4. 9	조례 제 177호	1개동 분동(11개 행정동)
1990. 5. 4	조례 제 178호	1개동 분동(12개 행정동)
1991. 8.16	조례 제 227호	1개동 분동(13개 행정동)
1992. 9. 5	조례 제 264호	1개동 분동(14개 행정동)
1994. 7. 1	조례 제 307호	1개동 분동(15개 행정동)
1995. 3. 1	법률 제4802호	검단면 인천광역시 서구 편입
1998.11. 1	조례 제 488호	2개동 통합(14개 행정동)
2002. 1. 1	조례 제 675호	1개동 분동(15개 행정동)
2005. 9. 1	조례 제 804호	검단3동 분동(16개 행정동)

I. BRIEF HISTORY

Date	Authenticated Law	Change of Administrative district
Samhan Age		North of Countrywide which was the predecessor of Samhan
Around 270		North of newly rising Baikje
475		South of Kokuryo named 'Maeso Holhyun'
742-764		Change the name form 'Maesohol' to 'Sosung'(Present Sihung-Gun)
1018		Named 'Sooju'
1310		Single named Bupyung-bu.
1413		Change the name to 'Bupyung, Dohobu.
1883		Opened the Incheon Port
1910		Established 'Incheon-bu'
1914		Incorporated into Bunae-myon, Buchon-Gun
1940		It was incorporated into Bunae-myon and Sokot-myon of Incheon-bu
Aug 15. 1949		Reorganized as Incheon City, and Bupyung area under Bupyung Branch Office and Sokot area under Sokot Branch Office
Jan 1. 1963		Jakyak-do was incorporated into this district.
Jan 1. 1968	Law #1919	Combined Bupyung Branch Office and Sokot Branch Office and it is called 'Buk-gu'(29dongs : legal, 19dong : admin)
July 1. 1981		Buk-gu, Incheon City
Jan 1. 1988	PresidentialDecree No.12367	Seo-gu was established newly (12Legal dongs and 10 admin dongs)
Apr 9. 1990	Regulation No.177.	1 Dong was divided to totaling 11 dongs
May 4. 1990	Regulation No.178.	1 Dong was divided to totaling 12 dongs
Aug 16. 1991	Regulation No.227.	1 Dong was divided to totaling 13 dongs
Sep 5. 1992	Regulation No.264.	1 Dong was divided to totaling 14 dongs
July 1. 1994	Regulation No.307.	1 Dong was divided to totaling 15 dongs
Mar 1. 1995	Law #4802	Geomdan was incorporated into Seo-Gu, Incheon Metropolitan City
Nov 1. 1998	Regulation No.488.	2 Dong was combined with totaling 14 dongs
Jan 1. 2002	Regulation No.675.	1 Dong was divided to totaling 15 dongs
Sep 1. 2005	Regulation No.804	1 Dong was divided to totaling 16 dongs

II. 토 지 및 기 후 LAND AND CLIMATE

1. 위 치 LOCATION

구청소재지 Location of Gu Office	경도와 위도의 극점 Extreme of Longitude and Latitude			연장거리 Extend Length
	단 Extreme	지 명 Name of Place	극 점 Extreme	
인천광역시 서구 삼곡동 244번지 244 Sim Gok dong Seo-Gu Incheon Metropolitan City	극 동 East Extreme	공촌동 Gongchon dong	북위 37°35'21" 동경 126°43'28"	동서간 13.2km East & West between
	극 서 West Extreme	원창동 Wonchang dong	북위 37°34'28.5" 동경 126°33'11.9"	
	극 남 SouthExtreme	가좌3동 Gajwa 3 dong	북위 37°28'13.5" 동경 126°60'59.6"	남북간 18.4km South & North between
	극 북 NorthExtreme	검단동 Geomdan dong	북위 37°38'13" 동경 126°39'15"	

2. 지 역 특 성 REGIONAL FEATURES

□ 도시형태 : 4개권역으로 형성

Development with special features by local area : Formed by 4 areas

중부 Center Part	남부 Eastern Part	서부 Southern Part	북부 Western Part
주거·상업지역 Resident & Commercial	공업지역 Industrial area	해안·매립지역 Seashore & Reclaimed	농경·개발지역 Farming & Development

□ 발전여건 : 무한한 발전잠재력 보유

Development conditions : Retaining of unlimited development potential power

- 인천중심부에 위치 세계화의 중심
Located in heart of Incheon City Center of globalization
- 인천국제공항 국내 및 국제교통의 관문
Incheon International Airport Gate of domestic and international traffic
- 광활한 해안매립지 개발 및 성장 가능성 확보
Wide open coastal reclamation foreshore Securing of development & growth possibility
- 신흥도시 개발지역 도시계획, 구획정리사업
New mushroom city development area City plan, land readjustment project

3. 행정 구역

ADMINISTRATIVE DISTRICT

연별·동별	면적		출장소 Branch Office
	Area(km ²)	구성비 Composition(%)	
2 0 0 0	110.64	100.00	1
2 0 0 1	110.66	100.00	1
2 0 0 2	110.66	100.00	1
2 0 0 3	110.10	100.00	1
2 0 0 4	111.10	100.00	1
2 0 0 5	111.14	100.00	1
검암경서동	27.02	24.32	
연 회 동	11.27	10.14	
가 정 1 동	1.89	1.70	
가 정 2 동	1.50	1.35	
가 정 3 동	1.09	0.98	
신현원창동	11.49	10.34	
석 남 1 동	1.12	1.01	
석 남 2 동	2.15	1.93	
석 남 3 동	2.03	1.83	
가 좌 1 동	4.05	3.65	
가 좌 2 동	0.76	0.68	
가 좌 3 동	2.15	1.94	
가 좌 4 동	2.01	1.81	
검 단 1 동	25.22	22.67	
검 단 2 동	10.80	9.72	
검 단 3 동	6.59	5.93	

동 (Dong)		통 Tong	반 Ban	Year & Dong
행 정 (Adm)	법 정 (Legal)			
14	20	555	2,615	2 0 0 0
14	20	537	2,589	2 0 0 1
15	20	543	2,606	2 0 0 2
15	20	543	2601	2 0 0 3
15	20	546	2660	2 0 0 4
16	20	575	2,808	2 0 0 5
1	4	24	112	GeomamGyeongseoDong
1	3	54	216	Yeon Hui Dong
1	1	49	241	Ga Jeong 1 Dong
1	-	32	183	Ga Jeong 2 Dong
1	-	28	140	Ga Jeong 3 Dong
1	2	44	206	SinhyeonWonchangDong
1	1	34	186	Seong Nam 1 Dong
1	-	32	169	Seong Nam 2 Dong
1	-	36	161	Seong Nam 3 Dong
1	1	31	162	Ga Jwa 1 Dong
1	-	32	160	Ga Jwa 2 Dong
1	-	40	230	Ga Jwa 3 Dong
1	-	28	139	Ga Jwa 4 Dong
1	4	69	320	Geom Dan 1 Dong
1	2	22	88	Geom Dan 2 Dong
1	2	20	95	Geom Dan 3 Dong

자료 : 총무과, 지적과

주) 법정동수는 행정동순위별로 우선 계산하였음.

Source : Resident Autonomy Division, Land Registration Division

Note) The number of houses planned the by government was based on the priority if Dong unit

4. 토지 지 목 별 현 황

단위 : m²

연 별	계 ¹⁾ Total	전 Field	답 Paddy Field	과 수 원 Orchard	목장 용지 Pasture	임 야 Forest Land
2 0 0 0	110,636,960.1	10,854,357.6	24,197,445.8	73,835.0	116,504.0	31,117,542.5
2 0 0 1	110,664,178.9	10,786,803.6	23,968,111.8	73,835.0	115,758.0	30,938,715.5
2 0 0 2	110,671,683.8	10,731,447.6	23,736,301.8	71,942.0	121,500.0	30,823,611.5
2 0 0 3	111,102,217.8	10,796,411.6	23,112,293.3	64,422.0	106,770.0	30,578,400.5
2 0 0 4	111,155,919.7	10,801,599.6	22,909,807.3	64,422.0	110,151.0	30,490,767.5
2 0 0 5	111,147,434.4	10,706,371.6	22,404,802.3	64,422.0	115,044.0	30,308,882.5

자료 : 지 적 과
주) 1.

토지 지 목 별 현 황(속)

단위 : m²

연 별	하 천 Rivers	제 방 River Bank	구 거 S.M River	유 지 Pool and Reservoir	수 도 용 지 Water Works Land	공 원 Park	체 육 용 지 Physical Education Site
2 0 0 0	1,370,980.7	426,363.8	2,464,806.9	1,761,387.0	33,960.0	212,584.8	708,707.9
2 0 0 1	1,372,619.7	424,395.8	2,467,847.9	1,613,780.0	33,960.0	212,584.8	1,179,587.9
2 0 0 2	1,372,926.7	423,633.8	2,468,196.9	1,572,245.0	33,960.0	211,824.5	1,179,230.9
2 0 0 3	1,354,348.7	411,220.8	2,429,476.7	1,416,559.0	60,015.0	245,518.5	1,224,604.9
2 0 0 4	1,353,268.7	409,183.8	2,432,966.1	1,383,251.0	91,739.0	245,518.5	1,226,634.9
2 0 0 5	1,353,268.7	409,261.8	2,410,533.1	1,361,110.0	91,739.0	328,316.4	1,226,634.9

자료 : 지 적 과 - 신설지목(주차장) - 5,996.1

LAND AREA BY TYPE

Unit : m²

광 천 지 Mineral Spring	염 전 Salt Field	대 지 Residential Land	공 장 용 지 Factory Site	학 교 용 지 School Site	도 로 Road	철 도 용 지 Rail Road Site	양 어 장	Year
-	1,124,935.0	8,748,507.7	5,985,685.8	513,405.2	7,294,815.1	-	-	2 0 0 0
-	1,109,721.0	9,011,863.4	6,098,606.2	527,370.2	7,502,021.9	-	-	2 0 0 1
-	1,101,480.0	9,347,463.2	6,192,414.5	539,858.2	7,530,828.6	-	-	2 0 0 2
-	1,003,488.0	9,641,947.4	6,318,783.1	539,858.2	8,398,131.2	-	-	2 0 0 3
-	1,002,846.0	9,832,899.1	6,462,879.0	540,273.2	8,429,042.5	82,936.5	-	2 0 0 4
-	992,207.0	10,411,219.0	6,503,555.1	657,101.2	8,659,303.6	82,936.5	1,012	2 0 0 5

Source : Land Registration Division

LAND AREA BY TYPE(Cont'd)

Unit : m²

유 원 지 Public Pleasure	종 교 용 지 Religious Site	사 격 지 Historical	묘 지 Grave Area	잡 종 지 Various Use	주 유 소 용 지	창 고 용 지	주 차 장	미 복 구 Not Restitution	Year
6,268.0	29,677.4	-	232,134.0	13,363,055.9	-	-	-	-	2 0 0 0
6,268.0	36,181.4	-	232,134.0	12,952,012.8	-	-	-	-	2 0 0 1
6,268.0	44,919.4	-	237,886.0	12,792,796.3	22,551	108,197.9	-	-	2 0 0 2
4,694.0	46,384.0	-	238,137.0	12,593,130.6	122,642.4	310,764.4	-	-	2 0 0 3
4,694.0	49,577.2	-	234,874.0	12,298,176.9	140,997.2	551,418.6	5,996.1	-	2 0 0 4
4,694.0	66,290.0	-	222,875.0	11,862,428.8	163,711.2	726,834.7	12,880.0	-	2 0 0 5

Source : Land Registration Division

5. 일 기 일 수

단위 : 일

연별 · 월별	맑음 Clear	흐림 Cloudy	강수 (0.1mm 이상) Precipitation	서리 Frost
2 0 0 0	99	93	105	45
2 0 0 1	105	84	83	50
2 0 0 2	107	98	101	45
2 0 0 3	91	118	119	36
2 0 0 4	119	88	97	28
2 0 0 5	124	81	104	44
1 월	18	1	6	14
2 월	9	5	4	5
3 월	14	2	5	3
4 월	10	5	7	-
5 월	15	4	6	-
6 월	3	13	13	-
7 월	1	18	15	-
8 월	2	16	16	-
9 월	5	11	12	-
10 월	14	5	6	-
11 월	17	1	7	5
12 월	16	-	7	17

자료 : 인천기상대

WEATHER - DAYS

Unit : Day

안개 Fog	눈 Snow	뇌전 Thunderstorm	폭풍 Storm	Year & Month
61	23	10	6	2 0 0 0
62	35	17	1	2 0 0 1
58	17	22	1	2 0 0 2
36	13	14	-	2 0 0 3
40	12	19	-	2 0 0 4
33	21	21	-	2 0 0 5
-	7	-	-	Jan.
-	2	-	-	Feb.
3	2	1	-	Mar.
-	-	2	-	Apr.
-	-	-	-	May
12	-	6	-	Jun.
10	-	4	-	Jul.
3	-	4	-	Aug.
2	-	2	-	Sep.
2	-	-	-	Oct.
1	1	2	-	Nov.
-	9	-	-	Dec.

Source : Incheon Meterological Office

6. 기 상 개 황

C L I M A T E

연별 · 월별	기 온 (℃) Temperature					강 수 량 Precipitation (mm)	상 대 습 도 (%) Relative Humidity	
	평 균 Mean	평균최고 Maximum Mean	극점최고 Highest	평균최저 Minimum Mean	극점최저 Lowest		평 균 Mean	평균최저 Minimum
2 0 0 0	12.7	17.1	35.2	9.2	-11.1	1,159.4	69	10
2 0 0 1	12.84	17.49	34.00	9.3	-18.2	1,144.5	68	12
2 0 0 2	13.1	17.8	37.0	9.4	-10.6	1,033.7	68	10
2 0 0 3	12.5	17.0	31.0	9.1	-14.1	1,702.2	69	14
2 0 0 4	12.9	17.8	33.9	9.2	-14.8	1,307.5	65	11
2 0 0 5	12.0	17.1	33.8	8.3	-13.5	1,155.8	64	8
1 월	-1.1	4.0	10.7	-5.2	-10.0	2.5	54	15
2 월	-0.6	4.3	13.2	-4.6	-11.5	17.0	51	18
3 월	4.8	10.4	17.1	0.8	-5.0	12.9	59	15
4 월	12.4	18.5	32.7	8.1	3.5	76.4	60	10
5 월	17.3	24.4	30.8	12.4	5.9	82.0	62	8
6 월	21.4	26.4	30.1	18.1	14.2	145.3	77	29
7 월	24.2	28.4	33.6	21.6	18.8	228.9	83	51
8 월	24.7	28.7	33.8	22.0	15.7	201.3	80	28
9 월	21.4	26.0	31.3	17.9	13.3	302.6	74	33
10 월	14.5	20.0	24.6	10.2	1.5	41.3	65	19
11 월	8.6	13.5	22.8	4.7	-1.8	38.7	56	15
12 월	-3.6	0.2	12.7	-6.9	-13.5	6.9	52	21

자료 : 인천기상대

평균해면기압 Air pressure of mean Sea Level (hpa)	이슬점온도 Mean Dewpoint Temperature (℃)	평균운량 Average Cloudiness (10%)	일조시간 Sunshine Hours (h)	최심적설 Maximum Depth of Snowfall (cm)	바 람 (m/s) Wind Speed			Year & Month
					평균풍속 Mean	최대풍속 Fastest	최대순간풍속 Greatest guest	
1,016.1	6.6	48	2,175.5	32.0	3.0	19.2	32.8	2 0 0 0
1,016.4	6.6	45	2,325.0	17.6	2.58	9.53	23.5	2 0 0 1
1,015.8	6.8	48	2,190.8	1.5	2.8	15.1	21.7	2 0 0 2
1,016.4	6.6	52	1,963.6	5.0	2.4	13.1	22.3	2 0 0 3
1,016.3	5.9	45	2,253.6	12.7	2.5	13.2	21.3	2 0 0 4
1,016.0	5.0	44	2,332.2	9.7	2.6	12.4	28.7	2 0 0 5
1,023.2	-9.9	25	207.3	1.5	3.1	10.3	15.9	Jan.
1,024.4	-10.4	37	186.6	2.6	3.4	11.8	20.2	Feb.
1,019.7	-2.9	33	248.7	9.7	3.6	12.4	18.4	Mar.
1,014.0	4.1	43	224.7	-	3.3	10.7	20.0	Apr.
1,010.5	9.2	38	268.7	-	2.5	8.8	14.9	May
1,005.8	17.0	65	167.3	-	2.1	9.2	20.3	Jun.
1,006.2	21.1	70	128.0	-	2.0	7.8	14.7	Jul.
1,008.5	20.8	67	140.3	-	2.3	8.6	16.9	Aug.
1,014.9	16.5	63	141.6	-	1.7	8.4	16.2	Sep.
1,019.9	7.7	34	221.8	-	1.7	6.8	11.1	Oct.
1,020.4	-0.2	28	191.0	-	2.7	12.1	28.7	Nov.
1,024.9	-12.9	23	206.2	8.3	3.2	12.1	18.9	Dec.

Source : Incheon Meterol23.sogical Office

7. 해안선 및 도서현황

COASTLINE AND ISLANDS

연 별 Year	해 안 선 CoastLine (Km)	도 서 현 황 Number of Island		
		도 서 수 (개) No. of Island	유 인 도 (개) Inhabited Island	무 인 도 (개) Desert Island
		2 0 0 0	7.15	7
2 0 0 1	7.15	7	1	6
2 0 0 2	7.15	7	1	6
2 0 0 3	7.15	7	1	6
2 0 0 4	7.15	7	1	6
2 0 0 5	28.01¹⁾	7	1	6

면 적 Area (Km ²)	세 대 Household	인 구 (명) Population (Person)	Year
0.4657	23	52	2 0 0 0
0.4657	24	44	2 0 0 1
0.47	26	45	2 0 0 2
0.47	25	40	2 0 0 3
0.47	25	40	2 0 0 4
0.47	26	39	2 0 0 5

자료 : 총무과, 해양수산부 주) 1. 인공해안선 포함
 * 유인도 : 세이도 무인도 : 亭도, 虎도, 梅도, 小多物도, 大多物도, 지내섬

Source : Resident Autonomy Division, Ministry Of Maritime Affairs & Fisheries
 Note) An artificially indented included
 * The number of household and population is the result of population census.

Ⅲ. 인 구

1. 인 구 추 이

POPULATION

GROWTH OF POPULATION

단위 : 세대, 명

Unit : Household, Person

연 별	세 대 Number of households	인 구 Population		
		계 Total	남 Male	여 Female
1 9 9 0	61,586	230,200	115,835	114,365
1 9 9 1	72,454	250,832	127,483	123,349
1 9 9 2	78,316	262,868	133,289	129,579
1 9 9 3	80,670	268,176	136,271	131,905
1 9 9 4	82,881	273,069	139,014	134,055
1 9 9 5	92,147	299,940	152,972	146,968
1 9 9 6	95,456	307,565	156,956	150,609
1 9 9 7	99,200	315,244	161,121	154,123
1 9 9 8	101,678	328,382	167,527	106,855
1 9 9 9	106,295	340,047	173,435	166,612
2 0 0 0	109,301	346,285	177,025	169,260
2 0 0 1	112,160	351,598	179,779	171,819
2 0 0 2	115,348	353,439	180,854	172,585
2 0 0 3	117,215	347,117	177,009	170,108
2 0 0 4	124,078	362,269	184,290	177,979
2 0 0 5	132,688	380,916	193,626	187,290

인 구 밀 도 Population density	면 적 (km) Area	세대당인구 Person Per household	65세이상고령자 Person 65 Years old and over	외국인 인구 Foreigner Population			Year
				계 Total	남 Male	여 Female	
4,525	50.87	3.7	6,717	1 9 9 0
3,720	67.34	3.5	1 9 9 1
3,894	67.52	3.4	8,259	1 9 9 2
3,965	67.63	3.3	8,581	1 9 9 3
4,037	67.64	3.29	8,929	1 9 9 4
2,728	109.95	3.26	10,510	1 9 9 5
2,797	109.95	3.22	11,100	1,855	1,558	297	1 9 9 6
2,855	110.43	3.18	11,773	2,405	2,038	367	1 9 9 7
2,972	110.51	3.23	12,778	1,996	1,617	379	1 9 9 8
3,073	110.63	3.20	13,751	2,468	2,003	465	1 9 9 9
3,130	110.64	3.18	14,942	3,312	2,662	650	2 0 0 0
3,177	110.66	3.13	15,818	3,148	2,448	700	2 0 0 1
3,194	110.66	3.06	16,605	3,318	2,529	789	2 0 0 2
3,153	110.10	2.96	17,407	7,828	6,064	1,764	2 0 0 3
3,290	110.10	2.92	18,765	7,948	6,193	1,755	2 0 0 4
3,427	111.14	2.87	20,386	7,231	5,667	1,564	2 0 0 5

자료 : 총 무 과

Source : Resident Autonomy Division

2. 동별 세대 및 인구

단위 : 세대, 명

연별 · 동별	세 대 수 Number of Household	총 계 Total			한국인
		계 Total	남 Male	여 Female	계 total
2 0 0 0	109,031	346,285	177,025	169,260	342,973
2 0 0 1	112,160	351,598	179,779	171,819	348,450
2 0 0 2	115,348	353,439	180,854	172,585	350,121
2 0 0 3	117,215	354,945	183,073	171,872	347,117
2 0 0 4	124,078	370,217	190,483	179,734	362,269
2 0 0 5	132,688	388,147	199,293	188,854	380,916
검암경서동	6,277	20,541	10,651	9,890	19,791
연 회 동	17,384	49,142	25,186	23,956	48,904
가 정 1 동	10,233	26,012	13,275	12,737	25,608
가 정 2 동	8,144	22,787	11,481	11,306	22,757
가 정 3 동	4,588	14,098	7,068	7,030	14,080
신현원창동	8,821	26,251	13,499	12,752	25,911
석 남 1 동	8,640	24,608	12,916	11,692	23,702
석 남 2 동	5,100	14,052	7,360	6,692	13,913
석 남 3 동	7,020	20,449	10,349	10,100	20,410
가 좌 1 동	5,929	17,645	9,758	7,887	15,924
가 좌 2 동	5,466	17,373	8,585	8,788	17,351
가 좌 3 동	7,875	23,366	11,861	11,505	23,300
가 좌 4 동	5,193	14,098	7,212	6,886	14,022
검 단 1 동	19,724	60,223	30,913	29,310	58,569
검 단 2 동	5,858	18,312	9,433	8,879	17,792
검 단 3 동	6,436	19,190	9,746	9,444	18,882

자료 : 총 무 과 (외국인 세대통계는 작성하지 않음)

NUMBER OF HOUSEHOLD AND POPULATION BY DONG

Unit : Household, Person

Korean		외국인 Foreigner			Year & Dong
남 Male	여 Female	계 Total	남 Male	여 Female	
174,363	168,610	3,312	2,662	650	2 0 0 0
177,331	171,119	3,148	2,448	700	2 0 0 1
178,325	171,796	3,318	2,529	789	2 0 0 2
177,009	170,108	7,828	6,064	1,764	2 0 0 3
184,290	177,290	7,948	6,193	1,755	2 0 0 4
193,626	187,290	7,231	5,667	1,564	2 0 0 5
9,961	9,830	750	690	60	GeomamGyeongseoDong
25,071	23,833	238	115	123	Yeon Hui Dong
13,025	12,583	404	250	154	Ga Jeong 1 Dong
11,470	11,287	30	11	19	Ga Jeong 2 Dong
7,064	7,016	18	4	14	Ga Jeong 3 Dong
13,225	12,686	340	274	66	SinhyeonWonchangDong
12,233	11,469	906	683	223	Seong Nam 1 Dong
7,260	6,653	139	100	39	Seong Nam 2 Dong
10,338	10,072	39	11	28	Seong Nam 3 Dong
8,408	7,516	1,721	1,350	371	Ga Jwa 1 Dong
8,575	8,776	22	10	12	Ga Jwa 2 Dong
11,823	11,477	66	38	28	Ga Jwa 3 Dong
7,166	6,856	76	46	30	Ga Jwa 4 Dong
29,536	29,033	1,654	1,377	277	Geom Dan 1 Dong
9,000	8,792	520	433	87	Geom Dan 2 Dong
9,471	9,411	308	275	33	Geom Dan 3 Dong

Source : Resident Autonomy Division

3. 연령(5세계급) 및 성별인구

단위 : 명, %

성별 및 5세 계급별	성 별	1 9 9 0 Year		1 9 9 5 Year		2 0 0 0 Year	
		인 구 Population	구 성 비 Composition	인 구 Population	구 성 비 Composition	인 구 Population	구 성 비 Composition
총 계	계	230,241	100.00	293,643	100	335,339	100
	남	115,901	100.00	149,285	100	170,362	100
	여	114,340	100.00	144,358	100	164,977	100
0~4세	계	26,817	11.65	31,951	10.88	28,678	8.55
	남	13,861	11.96	16,798	11.25	14,902	8.75
	여	12,956	11.33	15,153	10.50	13,776	8.35
5~9세	계	25,020	10.87	26,132	8.90	33,090	9.87
	남	12,836	11.07	13,542	9.07	17,383	10.20
	여	12,184	10.66	12,590	8.72	15,707	9.52
10~14세	계	18,198	7.90	25,285	8.61	25,424	7.58
	남	9,289	8.01	12,876	8.63	13,190	7.74
	여	8,909	7.79	12,409	8.60	12,234	7.42
15~19세	계	15,884	6.90	20,261	6.90	25,087	7.48
	남	7,744	6.68	10,334	6.92	12,915	7.58
	여	8,140	7.12	9,927	6.88	12,172	7.38
20~24세	계	18,764	8.15	22,251	7.58	22,673	6.76
	남	8,457	7.30	10,763	7.21	11,726	6.88
	여	10,307	9.01	11,488	7.96	10,947	6.64
25~29세	계	32,205	13.99	31,394	10.69	28,337	8.45
	남	14,825	12.79	14,651	9.81	13,193	7.74
	여	17,380	15.20	16,743	11.60	15,144	9.16
30~34세	계	33,274	14.45	38,855	13.23	36,739	10.96
	남	17,732	15.30	19,928	13.35	17,919	10.52
	여	15,542	13.59	18,927	13.11	18,820	11.41
35~39세	계	19,513	8.48	33,600	11.44	39,677	11.83
	남	11,045	9.53	18,216	12.20	20,573	12.08
	여	8,468	7.41	15,384	10.66	19,104	11.58

자료 : 총 무 과

주) 5, 0자년은 총조사결과이며 기타년도는 주민등록인구통계결과임(외국인제외)

POPULATION BY FIVE-YEAR AGE GROUP AND SEX

Unit : Person, %

		2 0 0 3 Year		2 0 0 4 Year		2 0 0 5 Year		Sex	Age
		인 구 Population	구 성 비 Composition	인 구 Population	구 성 비 Composition	인 구 Population	구 성 비 Composition		
총 계		347,106	100	362,269	100	371,204	100	Total	
남		177,007	100	184,290	100	187,630	100	Male	Total
여		170,099	100	177,979	100	183,574	100	Female	
0~4세	계	22,345	6.44	22,589	6.24	22,929	6.18	Total	0 ~ 4
	남	11,660	6.59	11,788	6.40	11,777	6.28	Male	Year
	여	10,694	6.29	10,801	6.07	11,152	6.07	Female	
5~9세	계	30,725	8.85	30,787	8.50	31,029	8.36	Total	5 ~ 9
	남	15,844	8.95	15,938	8.65	15,948	8.50	Male	Year
	여	14,881	8.75	14,849	8.34	15,081	8.21	Female	
10~14세	계	29,803	8.59	31,737	8.76	33,075	8.91	Total	10 ~ 14
	남	15,525	8.77	16,615	9.02	17,284	9.21	Male	Year
	여	14,278	8.39	15,122	8.50	15,791	8.60	Female	
15~19세	계	24,092	6.94	24,792	6.84	24,764	6.67	Total	15 ~ 19
	남	12,524	7.08	12,821	6.96	12,799	6.82	Male	Year
	여	11,568	6.80	11,971	6.73	11,965	6.52	Female	
20~24세	계	26,161	7.54	26,478	7.31	25,450	6.86	Total	20 ~ 24
	남	13,617	7.69	13,772	7.47	13,438	7.16	Male	Year
	여	12,544	7.37	12,706	7.14	12,012	6.54	Female	
25~29세	계	24,442	7.04	25,258	6.97	25,752	6.94	Total	25 ~ 29
	남	12,320	6.96	12,707	6.90	12,609	6.72	Male	Year
	여	12,122	7.13	12,551	7.05	13,143	7.16	Female	
30~34세	계	34,677	9.99	35,109	9.69	35,007	9.43	Total	30 ~ 34
	남	16,904	9.55	17,027	9.24	16,836	8.97	Male	Year
	여	17,773	10.45	18,082	10.16	18,171	9.90	Female	
35~39세	계	38,893	11.20	40,498	11.18	40,267	10.85	Total	35 ~ 39
	남	19,792	11.18	20,402	11.07	19,970	10.64	Male	Year
	여	19,101	11.23	20,096	11.29	20,297	11.06	Female	

Source : Resident Autonomy Division

Note) 5, 0 is the result of the general survey and the other year is the result of population census of the resident registration(Exclusive of foreigners)

연령(5세계급) 및 성별인구(속)

단위 : 명, %

성별 및 5세 계급별	성 별	1 9 9 0 Year		1 9 9 5 Year		2 0 0 0 Year	
		인 구 Population	구 성 비 Composition	인 구 Population	구 성 비 Composition	인 구 Population	구 성 비 Composition
40 ~ 44세	계	11,647	5.06	19,193	6.54	32,533	9.70
	남	6,903	5.96	10,796	7.23	17,662	10.37
	여	4,744	4.15	8,397	5.82	14,871	9.01
45 ~ 49세	계	7,451	3.24	12,540	4.27	18,790	5.60
	남	4,135	3.57	7,109	4.76	10,263	6.02
	여	3,316	2.90	5,431	3.76	8,527	5.17
50 ~ 54세	계	5,925	2.57	8,679	2.96	12,717	3.79
	남	2,963	2.56	4,615	3.09	7,005	4.11
	여	2,962	2.59	4,064	2.82	5,712	3.46
55 ~ 59세	계	5,013	2.18	7,323	2.49	9,234	2.75
	남	2,192	1.89	3,518	2.36	4,737	2.78
	여	2,821	2.47	3,805	2.64	4,497	2.73
60 ~ 64세	계	3,812	1.66	5,797	1.97	7,626	2.27
	남	1,506	1.30	2,452	1.64	3,488	2.05
	여	2,306	2.02	3,345	2.32	4,138	2.51
65 ~ 69세	계	3,059	1.33	4,221	1.44	6,106	1.82
	남	1,200	1.04	1,581	1.06	2,487	1.46
	여	1,859	1.63	2,640	1.83	3,619	2.19
70 ~ 74세	계	1,855	0.81	3,062	1.04	4,058	1.21
	남	692	0.60	1,121	0.75	1,442	0.85
	여	1,163	1.02	1,941	1.34	2,616	1.59
75 ~ 79세	계	1,101	0.48	1,753	0.60	2,667	0.80
	남	339	0.29	625	0.42	892	0.52
	여	762	0.67	1,128	0.78	1,775	1.08
80세이상	계	702	0.30	11,346	3.86	1,870	0.56
	남	182	0.16	360	0.24	559	0.33
	여	520	0.45	1,986	1.38	1,311	0.79

자료 : 총 무 과

POPULATION BY FIVE-YEAR AGE GROUP AND SEX(Cont'd)

Unit : Person, %

성별 및 5세 계급별	성 별	2 0 0 3 Year		2 0 0 4 Year		2 0 0 5 Year		Sex	Age
		인 구 Population	구 성 비 Composition	인 구 Population	구 성 비 Composition	인 구 Population	구 성 비 Composition		
40 ~ 44세	계	37,517	10.81	38,955	10.75	39,633	10.68	Total	40 ~ 44 Year
	남	20,059	11.33	20,669	11.22	20,853	11.11	Male	
	여	17,458	10.26	18,286	10.27	18,780	10.23	Female	
45 ~ 49세	계	26,023	7.50	29,218	8.07	31,561	8.50	Total	45 ~ 49 Year
	남	14,048	7.94	15,700	8.52	16,827	8.97	Male	
	여	11,975	7.04	13,518	7.60	14,734	8.03	Female	
50 ~ 54세	계	14,863	4.28	16,511	4.56	18,675	5.03	Total	50 ~ 54 Year
	남	8,095	4.57	8,838	4.80	9,901	5.28	Male	
	여	6,768	3.98	7,673	4.31	8,774	4.78	Female	
55 ~ 59세	계	10,005	3.17	11,951	3.30	12,983	3.50	Total	55 ~ 59 Year
	남	5,095	3.24	6,290	3.41	6,901	3.68	Male	
	여	4,910	3.09	5,661	3.18	6,082	3.31	Female	
60 ~ 64세	계	8,295	2.64	9,621	2.66	9,555	2.57	Total	60 ~ 64 Year
	남	3,837	2.49	4,692	2.55	4,695	2.50	Male	
	여	4,458	2.97	4,929	2.77	4,860	2.65	Female	
65 ~ 69세	계	6,402	2.00	7,494	2.07	7,827	2.11	Total	65 ~ 69 Year
	남	2,629	1.69	3,284	2.07	3,398	1.81	Male	
	여	3,773	2.33	4,210	1.78	4,429	2.41	Female	
70 ~ 74세	계	4,364	1.39	5,129	1.14	5,952	1.60	Total	70 ~ 74 Year
	남	1,519	0.96	1,864	1.01	2,325	1.24	Male	
	여	2,845	1.83	3,258	1.83	3,627	1.98	Female	
75 ~ 79세	계	2,861	0.86	3,310	0.91	3,683	0.99	Total	75 ~ 79 Year
	남	973	0.54	1,026	0.56	1,194	0.64	Male	
	여	1,888	1.19	2,284	1.28	2,489	1.36	Female	
80세이상	계	2,191	1.37	2,839	0.07	3,062	0.82	Total	80Year & Over
	남	671	0.56	857	0.46	875	0.47	Male	
	여	1,520	2.19	1,982	0.11	2,187	1.19	Female	

Source : Resident Autonomy Division

4. 인 구 동 태

VITAL STATISTICS

단위 : 명, 쌍

Unit : person, Couple

연별 · 월별	출 생 Birth			사 망 Death		
	계 Total	남 Male	여 Female	계 Total	남 Male	여 Female
2 0 0 0	5,142	2,748	2,394	1,189	682	507
2 0 0 1	4,457	2,337	2,120	1,246	692	544
2 0 0 2	3,893	1,984	1,909	1,334	733	601
2 0 0 3	3,702	1,923	1,779	1,311	731	580
2 0 0 4	3,408	1,755	1,653	1,365	773	592
2 0 0 5	3,641	1,902	1,739	1,411	810	601
1 월	282	149	133	135	73	62
2 월	275	151	124	96	58	38
3 월	319	162	157	130	68	62
4 월	298	158	140	112	66	46
5 월	289	137	152	128	75	53
6 월	313	166	147	101	53	48
7 월	292	149	143	102	66	36
8 월	317	169	148	121	70	51
9 월	331	154	177	104	68	36
10 월	326	170	156	137	76	61
11 월	312	173	139	124	67	57
12 월	287	164	123	121	70	51

자료 : 민원봉사과

혼 인 Marriage	이 혼 Divorce	Year & Month
2,096	977	2 0 0 0
2,177	1,393	2 0 0 1
2,219	1,517	2 0 0 2
1,876	1,698	2 0 0 3
1,950	1,286	2 0 0 4
2,389	1,310	2 0 0 5
159	111	Jan.
119	92	Feb.
223	99	Mar.
258	101	Apr.
264	132	May
178	103	Jun.
95	92	Jul.
126	111	Aug.
126	113	Sep.
350	122	Oct.
276	103	Nov.
215	131	Dec.

Source : Civil Services Division

5. 인 구 이 동

THE MOVEMENT OF POPULATION

단위 : 명

Unit : Person

연별 · 월별	총 이 동 Total migrants		구 내 Intra - Gu	구 간 In - Migrants
	전 입 In - Migrants	전 출 Out - Migrants		
2 0 0 0	69,745	68,238	21,174	22,004
2 0 0 1	72,258	69,933	23,656	22,504
2 0 0 2	70,781	71,168	24,188	21,138
2 0 0 3	67,819	72,514	26,400	19,684
2 0 0 4	75,304	61,817	22,918	24,771
2 0 0 5	85,018	68,396	25,856	27,528
1 월	6,985	4,561	1,731	2,516
2 월	8,793	5,830	2,389	3,131
3 월	9,140	6,516	2,693	3,109
4 월	7,912	5,806	2,404	2,657
5 월	8,569	6,119	2,625	2,978
6 월	6,957	5,656	2,191	2,408
7 월	5,730	4,913	1,924	1,678
8 월	7,040	6,344	2,231	2,049
9 월	6,316	5,755	2,041	1,888
10 월	6,155	5,622	1,978	1,861
11 월	5,937	5,710	1,941	1,743
12 월	5,484	5,564	1,708	1,510

Inter - Gu 전 출 Out - Migrants	시 도 간 Inter-Metropolitan city and province migrants		순 이 동 Net Migrants	이 동 율 Migration Rate	Year & Month
	전 입 In - Migrants	전 출 Out - Migrants			
23,228	26,567	23,836	1,507	0.44	2 0 0 0
21,202	26,098	25,075	2,325	0.67	2 0 0 1
21,778	25,455	25,202	385	0.27	2 0 0 2
21,974	21,735	24,121	4,695	1.32	2 0 0 3
22,918	27,615	21,207	13,387	3.62	2 0 0 4
19,550	31,634	22,990	16,622	4.28	2 0 0 5
1,190	2,738	1,640	2,424	0.62	Jan.
1,518	3,273	1,923	2,963	0.76	Feb.
1,691	3,338	2,132	2,624	0.68	Mar.
1,522	2,851	1,880	2,106	0.54	Apr.
1,578	2,966	1,916	2,450	0.63	May
1,549	2,358	1,916	1,301	0.34	Jun.
1,474	2,128	1,515	817	0.21	Jul.
1,960	2,760	2,153	696	0.18	Aug.
1,703	2,387	2,011	561	0.14	Sep.
1,789	2,316	1,855	533	0.14	Oct.
1,838	2,253	1,931	227	0.06	Nov.
1,738	2,266	2,118	-80	-0.02	Dec.

자료 : 총무과, 인구가동통계연보
 주) 1. 주민등록전출입 신고에 의한자료임. 2. 구내이동은 전입인구를 기준하였음. 3. 국외이동은 제외되었음.

Note) 1. Data from the report of move-in and out by resident registration Source : Resident Autonomy Division
 2. Movement in the Gu is based on the population of moved-in 3. Movement of overseas is excluded

6. 주요국적별 외국인 등록현황

단위 : 명

연 별	총 계 Total			일 본 Japan			미 국 U.S.A.		
	계 Total	남 Male	여 Female	계 Total	남 Male	여 Female	계 Total	남 Male	여 Female
2 0 0 0	3,312	2,662	650	105	42	63	76	51	25
2 0 0 1	3,148	2,448	700	63	14	49	46	33	13
2 0 0 2	3,318	2,529	789	73	18	55	41	27	14
2 0 0 3	7,828	6,064	1,764	74	18	56	36	21	15
2 0 0 4	7,948	6,193	1,755	71	19	52	35	19	16
2 0 0 5	7,231	5,667	1,564	73	16	57	41	24	17

자료 : 총 무 과

주요국적별 외국인 등록현황(속)

단위 : 명

연 별	태 국 Thailand			베 트 남 Vietnam			네 팔 Nepal		
	계 Total	남 Male	여 Female	계 Total	남 Male	여 Female	계 Total	남 Male	여 Female
2 0 0 0	70	57	13	379	348	31	102	102	-
2 0 0 1	75	58	17	370	388	32	95	95	-
2 0 0 2	103	87	16	368	337	31	100	100	-
2 0 0 3	542	343	199	573	497	76	157	155	2
2 0 0 4	602	412	190	556	473	83	153	152	1
2 0 0 5	665	557	108	816	716	100	147	146	1

자료 : 총 무 과

REGISTRATION OF FOREIGNERS BY NATIONALITY

Unit : Person

중 국 China			필 리 핀 Philippines			영 국 United Kingdom			Year
계 Total	남 Male	여 Female	계 Total	남 Male	여 Female	계 Total	남 Male	여 Female	
1,154	816	338	244	186	58				2 0 0 0
1,163	764	399	202	153	49				2 0 0 1
1,279	811	468	210	158	52				2 0 0 2
1,407	1,036	371	371	272	99				2 0 0 3
1,458	1,085	373	366	271	95	3	1	1	2 0 0 4
991	630	361	478	393	85	3	2	1	2 0 0 5

Source : Resident Autonomy Division

REGISTRATION OF FOREIGNERS BY NATIONALITY(CONT,D)

Unit : Person

대 만 Taiwan			기 타 Others			Year
계 Total	남 Male	여 Female	계 Total	남 Male	여 Female	
38	25	13	1,113	1,005	108	2 0 0 0
89	57	32	1,015	907	108	2 0 0 1
76	48	28	1,042	918	124	2 0 0 2
78	51	27	4,529	3,613	916	2 0 0 3
72	48	24	4,632	3,712	920	2 0 0 4
83	55	28	3,934	3,128	806	2 0 0 5

Source : Resident Autonomy Division

IV. 노동 1. 노동조합

LABOR LABOR UNIONS

단위 : 개소, 명

Unit : Establishment, Perssion

연 별	계 Total				단 위 노 동 조 합 Unit Unions			
	조 합 수 No. of unions	조 합 원 No. of union members			조 합 수 No. of unions	조 합 원 No. of union members		
		계 Total	남 Male	여 Female		계 Total	남 Male	여 Female
2 0 0 0
2 0 0 1
2 0 0 2
2 0 0 3	51	4,520	4,151	369	51	4,520	4,151	369
2 0 0 4	44	3,300	2,986	314	42	3,249	2,938	311
2 0 0 5	44	8,991	8,394	597	44	8,991	8,394	597

자료 : 인천광역시청

지부 또는 분회 등 Chapter & Branches				Year
조 합 수 No. of unions	조 합 원 No. of union members			
	계 Total	남 Male	여 Female	
-	-	-	-	2 0 0 0
-	-	-	-	2 0 0 1
-	-	-	-	2 0 0 2
-	-	-	-	2 0 0 3
2	51	48	3	2 0 0 4
-	-	-	-	2 0 0 5

Source: Incheon Metropolitan office

V. 사업체총괄

1. 산업대분류별사업체총괄

단위 : 개소, 명

연 별 업 종 별	합 계 Total		조 직 형 태 별 Form Class					
			회사법인 Corporation		기타법인 Other Juridical		비 법인 Non Juridical	
	사업체수 Number of Enterprise	종사자수 Number of Workers	사업체수 Number of Enterprise	종사자수 Number of Workers	사업체수 Number of Enterprise	종사자수 Number of Workers	사업체수 Number of Enterprise	종사자수 Number of Workers
2 0 0 0	19,309	106,504	1,562	46,167	199	7,207	606	2,049
2 0 0 1	20,867	114,268	1,810	50,219	224	8,789	648	2,346
2 0 0 2	22,324	113,375	2,091	48,282	232	8,951	671	2,346
2 0 0 3	22,122	116,709	2,150	49,112	253	9,311	674	2,050
2 0 0 4	23,137	119,585	2,291	50,431	272	10,669	698	2,121
2 0 0 5	22,439	115,976	2,263	48,557	320	10,854	706	1,971
A: 농업 및 임업	4	121	2	24	2	97	-	-
B: 어업	-	-	-	-	-	-	-	-
C: 광업	5	30	4	26	1	4	-	-
D: 제조업	5,676	59,154	1,466	36,371	2	34	1	2
E: 전기, 가스 및 수도사업	15	1,427	4	657	10	711	-	-
F: 건설업	387	1,759	122	1,129	-	-	-	-
G: 도매 및 소매업	4,539	12,546	372	3,370	2	217	-	-
H: 숙박 및 음식점업	3,470	8,369	11	171	-	-	-	-
I: 운수업	2,706	6,306	102	3,376	2	20	-	-
J: 통신업	35	559	4	240	8	226	-	-
K: 금융 및 보험업	99	1,396	37	600	50	773	-	-
L: 부동산 및 임대업	927	2,185	27	136	5	34	130	835
M: 사업서비스업	239	2,244	27	288	14	1,368	1	2
N: 공공행정및사회보장행정	44	2,027	-	-	44	2,027	-	-
O: 교육서비스업	697	6,523	14	363	70	3,795	9	35
P: 보건및사회복지사업	408	2,942	1	4	25	839	20	111
Q: 오락, 문화및운동관련사업	885	2,450	4	638	3	37	3	3
R: 기타공공, 수리및개인서비스업	2,303	5,938	66	1,164	82	672	542	983

자료 : 기획감사실

ENTERPRISE SUMMARIZATION

ENTERPRISE SUMMARIZATION BY CLASSIFIED INDUSTRIES

Unit : Site, Person

개 인 Individual		사 업 체 구 분 별 Enterprise Classification						year Type of Industry
		단 독 Sing Firm		공 장, 지 사 Factory, Branch		본 사, 본 점 Head Office		
		사업체수 Number of Enterprise	종사자수 Number of Workers	사업체수 Number of Enterprise	종사자수 Number of Workers	사업체수 Number of Enterprise	종사자수 Number of Workers	
16,942	51,081	18,978	92,125	257	9,357	74	5,022	2 0 0 0
18,185	52,935	20,405	98,507	402	11,059	60	4,720	2 0 0 1
19,330	54,129	1,654	34,590	386	10,849	51	2,843	2 0 0 2
19,045	56,236	1,642	30,628	337	9,903	171	8,581	2 0 0 3
19,876	56,364	22,529	100,435	394	10,871	214	8,279	2 0 0 4
19,150	54,594	21,856	98,192	404	8,738	179	9,046	2 0 0 5
-	-	4	121	-	-	-	-	A. Agriculture And Forestry
-	-	-	-	-	-	-	-	B. Fishing
-	-	4	26	1	4	-	-	C. Mining And Quarrying
4,207	22,747	5,424	48,007	132	4,207	120	6,940	D. Manufacturing
1	59	9	1,079	5	161	1	187	E. Electric, Gas And Water Supply
265	630	377	1,670	8	67	2	22	F. Construction
4,165	8,959	4,428	10,950	86	1,150	25	446	G. Wholesale And Retail Trade
3,459	8,198	3,458	8,198	11	169	1	2	H. Hotel And Restaurants
2,602	2,910	2,662	5,430	32	456	12	420	I. Transport
23	93	33	346	2	213	-	-	J. Post And Telecommunications
12	23	22	105	73	1,086	4	205	K. Financial Institution And...
765	1,180	913	2,088	9	61	5	36	L. Real Estate And Renting...
197	586	225	1,333	12	197	2	714	M. Business Activities
-	-	44	2,027	-	-	-	-	N. Public Administration And...
604	2,330	681	6,051	15	468	1	4	O. Education
362	1,988	405	2,915	3	27	-	-	P. Health And Social Work
875	1,772	882	2,353	2	91	1	6	Q. Recreational, Cultural And...
1,613	3,119	2,285	5,493	13	381	5	64	R. Other Community, Repair...

Source : Planning & Audit Office

2. 종사자규모별사업체수 및 종사자수

단위 : 개소, 명

연 별	합 계 Total		1 - 4명 From 1Persons To4		5 - 9명 From5 To9		10 - 19명 From10 To19		20 - 49명 From20 To49	
	사업체 Number of Enterprise	종사자 Number of Workers	사업체 Number of Enterprise	종사자 Number of Workers	사업체 Number of Enterprise	종사자 Number of Workers	사업체 Number of Enterprise	종사자 Number of Workers	사업체 Number of Enterprise	종사자 Number of Workers
2 0 0 0	19,309	106,504	14,975	27,427	2,338	15,042	1,183	15,678	568	16,521
2 0 0 1	20,867	114,286	16,373	30,102	2,360	15,287	1,295	17,073	603	17,558
2 0 0 2	22,324	113,375	17,539	31,917	2,639	16,897	1,293	17,122	603	17,345
2 0 0 3	22,122	116,709	16,748	30,576	3,185	19,823	1,284	16,918	654	18,880
2 0 0 4	23,137	119,585	17,879	32,563	3,088	19,296	1,276	16,848	624	18,509
2 0 0 5	22,439	115,976	17,505	31,545	2,660	17,195	1,380	18,259	623	18,289
검암경서동	1,188	11,496	765	1,471	193	1,250	117	1,568	79	2,482
연 회 동	2,364	9,883	1,970	3,367	248	1,579	97	1,251	25	704
가 정 1 동	1,687	4,192	1,575	2,564	67	410	29	384	8	231
가 정 2 동	794	1,877	734	1,183	38	233	17	216	3	82
가 정 3 동	248	555	239	322	4	26	2	26	1	20
신현원창동	1,288	5,815	1,059	1,645	105	685	79	1,074	34	976
석 남 1 동	1,568	4,622	1,428	2,395	81	510	36	454	13	315
석 남 2 동	2,070	11,231	1,470	2,618	331	2,150	175	2,420	72	2,085
석 남 3 동	607	1,465	569	854	23	146	10	134	1	46
가 좌 1 동	2,403	22,414	1,450	3,030	445	3,018	298	4,022	153	4,561
가 좌 2 동	645	1,722	592	943	29	176	16	214	3	69
가 좌 3 동	1,190	9,356	934	1,453	82	514	84	1,097	46	1,374
가 좌 4 동	858	5,287	692	1,101	80	518	41	539	25	785
검 단 1 동	3,624	16,578	2,698	5,558	564	3,638	246	3,190	97	2,762
검 단 2 동	1,033	4,656	745	1,655	186	1,191	75	938	23	603
검 단 3 동	872	4,827	585	1,386	184	1,151	58	732	40	1,194

자료 : 기획감사실.

NUMBER OF ENTERPRISE AND PERSONNEL BY THE PERSONNEL SCALE

Unit : Site, Person

50 - 99명 From 50 To 99		100 - 299명 From100 To299		300 - 499명 From300 To499		500 - 999명 From500 To999		1,000명이상 Over 1,000		year
사업체 Number of Enterprise	종사자 Number of Workers	사업체 Number of Enterprise	종사자 Number of Workers	사업체 Number of Enterprise	종사자 Number of Workers	사업체 Number of Enterprise	종사자 Number of Workers	사업체 Number of Enterprise	종사자 Number of Workers	
151	10,042	80	13,849	8	3,290	5	3,157	1	1,498	2 0 0 0
134	9,103	82	13,249	12	4,541	4	2,469	4	4,904	2 0 0 1
162	11,484	75	12,128	8	3,114	3	2,356	1	1,012	2 0 0 2
154	10,308	84	13,861	8	3,141	5	3,202	-	-	2 0 0 3
168	11,195	87	14,980	11	3,826	4	2,368	-	-	2 0 0 4
183	12,304	77	13,038	8	3,292	3	2,054	-	-	2 0 0 5
23	1,607	8	1,479	2	939	1	700	-	-	GeomamGyeongseoDong
19	1,359	4	818	-	-	1	805	-	-	Yeon Hui Dong
7	472	1	131	-	-	-	-	-	-	Ga Jeong 1 Dong
1	52	1	111	-	-	-	-	-	-	Ga Jeong 2 Dong
2	161	-	-	-	-	-	-	-	-	Ga Jeong 3 Dong
8	595	2	456	1	384	-	-	-	-	SinhyeonWonchangDong
5	296	5	652	-	-	-	-	-	-	Seong Nam 1 Dong
15	942	7	1,016	-	-	-	-	-	-	Seong Nam 2 Dong
4	285	-	-	-	-	-	-	-	-	Seong Nam 3 Dong
31	2,015	21	3,665	4	1,554	1	549	-	-	Ga Jwa 1 Dong
5	320	-	-	-	-	-	-	-	-	Ga Jwa 2 Dong
25	1,704	18	2,799	1	415	-	-	-	-	Ga Jwa 3 Dong
11	700	9	1,644	-	-	-	-	-	-	Ga Jwa 4 Dong
18	1,163	1	267	-	-	-	-	-	-	Geom Dan 1 Dong
4	269	-	-	-	-	-	-	-	-	Geom Dan 2 Dong
5	364	-	-	-	-	-	-	-	-	Geom Dan 3 Dong

Source : Planning & Audit Office

3. 산업별 사업체수 및 종사자수

단위 : 개소, 명

연 별	합 계 Total		농업 및 임업 Agriculture and Forestry		어 업 Fishing		광 업 Mining And Quarrying	
	사업체 Number of Enterprise	종사자 Number of Workers	사업체 Number of Enterprise	종사자 Number of Workers	사업체 Number of Enterprise	종사자 Number of Workers	사업체 Number of Enterprise	종사자 Number of Workers
2 0 0 0	19,309	106,504	3	53	-	-	10	80
2 0 0 1	20,867	114,286	3	72	-	-	6	98
2 0 0 2	22,324	113,375	4	70	-	-	6	61
2 0 0 3	22,122	116,709	4	55	-	-	9	83
2 0 0 4	23,137	119,585	4	64	-	-	5	30
2 0 0 5	22,439	115,976	4	121	-	-	5	30
검암경서동	1,188	11,496	-	-	-	-	1	12
연 회 동	2,364	9,883	1	80	-	-	-	-
가 정 1 동	1,687	4,192	-	-	-	-	-	-
가 정 2 동	794	1,877	-	-	-	-	-	-
가 정 3 동	248	555	-	-	-	-	-	-
신현원창동	1,288	5,815	1	17	-	-	-	-
석 남 1 동	1,568	4,622	1	5	-	-	-	-
석 남 2 동	2,070	11,231	-	-	-	-	-	-
석 남 3 동	607	1,465	-	-	-	-	-	-
가 좌 1 동	2,403	22,414	-	-	-	-	1	4
가 좌 2 동	645	1,722	-	-	-	-	-	-
가 좌 3 동	1,190	9,356	-	-	-	-	-	-
가 좌 4 동	858	5,287	-	-	-	-	-	-
검 단 1 동	3,624	16,578	1	19	-	-	3	14
검 단 2 동	1,033	4,656	-	-	-	-	-	-
검 단 3 동	872	4,827	-	-	-	-	-	-

자료 : 기획감사실 주) 2000. 1.17 한국표준산업분류 개정

NUMBER OF ENTERPRISE AND PERSONNEL CLASSIFIED BY INDUSTRIES

Unit : Site, Number of Persons

제 조 업 Manufacturing		전기, 가스, 수도 Electricity, Gas And Water Supply		건 설 업 Construction		도매 및 소매업 Wholesale And Retail Trade		숙박 및 음식점업 Hotels And Restaurants		year
사업체 Number of Enterprise	종사자 Number of Workers	사업체 Number of Enterprise	종사자 Number of Workers	사업체 Number of Enterprise	종사자 Number of Workers	사업체 Number of Enterprise	종사자 Number of Workers	사업체 Number of Enterprise	종사자 Number of Workers	
4,695	56,297	12	1,221	261	2,071	4,502	11,644	3,202	7,169	2 0 0 0
5,283	61,408	13	1,444	265	1,351	4,597	12,080	3,436	8,045	2 0 0 1
5,574	58,430	12	1,432	355	1,854	4,713	12,751	3,628	8,567	2 0 0 2
5,576	60,754	13	1,284	362	1,719	4,664	13,137	3,625	8,639	2 0 0 3
5,818	61,738	15	1,546	391	1,751	4,734	13,200	3,707	8,760	2 0 0 4
5,676	59,154	15	1,427	387	1,759	4,539	12,546	3,470	8,369	2 0 0 5
384	5,572	5	477	20	157	231	1,022	111	332	GeomamGyeongseoDong
114	607	3	160	65	409	505	1,342	525	1,469	Yeon Hui Dong
106	326	1	59	44	165	418	1,032	349	738	Ga Jeong 1 Dong
28	81	-	-	10	30	200	423	122	278	Ga Jeong 2 Dong
3	5	-	-	2	2	37	54	29	46	Ga Jeong 3 Dong
210	2,538	2	456	15	47	321	728	180	334	SinhyeonWonchangDong
127	621	-	-	43	108	336	797	403	861	Seong Nam 1 Dong
704	7,098	-	-	49	152	446	1,077	373	802	Seong Nam 2 Dong
23	82	-	-	7	9	115	242	83	195	Seong Nam 3 Dong
1,238	17,028	1	187	44	222	409	1,751	250	534	Ga Jwa 1 Dong
19	38	-	-	10	40	193	360	93	264	Ga Jwa 2 Dong
257	6,516	-	-	40	15	360	202	264	185	Ga Jwa 3 Dong
144	3,008	2	74	10	53	254	692	121	234	Ga Jwa 4 Dong
1,342	9,483	1	14	42	288	626	1,709	455	1,314	Geom Dan 1 Dong
590	3,372	-	-	5	13	132	342	88	203	Geom Dan 2 Dong
387	2,779	-	-	6	22	114	438	103	359	Geom Dan 3 Dong

Notes) Korean Standard Industrial Classification To Revise Of 17 January 2000

Source : Planning & Audit Office

산업별 사업체수 및 종사자수(속)

NUMBER OF ENTERPRISE AND PERSONNEL CLASSIFIED BY INDUSTRIES(Cont'd)

단위 : 개소, 명

Unit : Site, Number of Persons

연 별	운 수 업 Transport		통 신 업 Post And Tele-communications		금융, 보험업 Financial Institutions and Insurance		부동산 및 임대업 Real Estate And Renting And Leasing		사업서비스업 Business Activities	
	사업체 Number of Enterprise	종사자 Number of Workers	사업체 Number of Enterprise	종사자 Number of Workers	사업체 Number of Enterprise	종사자 Number of Workers	사업체 Number of Enterprise	종사자 Number of Workers	사업체 Number of Enterprise	종사자 Number of Workers
2 0 0 0	1,783	6,393	22	430	93	1,329	671	1,771	212	1,626
2 0 0 1	2,237	6,110	26	409	102	1,315	753	1,836	222	2,685
2 0 0 2	2,756	7,040	25	375	104	1,388	869	2,147	238	1,457
2 0 0 3	2,534	6,518	29	328	98	1,461	911	2,334	224	2,175
2 0 0 4	2,837	6,560	39	521	102	1,392	962	2,367	248	2,294
2 0 0 5	2,706	6,306	35	559	99	1,396	927	2,185	239	2,244
검암경서동	140	264	1	2	3	30	78	214	8	1,163
연 회 동	320	365	6	403	21	460	110	261	93	472
가 정 1 동	279	387	1	4	8	184	79	106	13	103
가 정 2 동	138	144	-	-	5	65	56	142	7	11
가 정 3 동	89	90	-	-	-	-	15	38	-	-
신현원창동	192	394	2	6	3	19	46	108	13	28
석 남 1 동	196	778	1	5	8	96	50	95	10	17
석 남 2 동	111	638	3	52	7	51	48	91	9	36
석 남 3 동	154	157	-	-	1	10	30	65	5	10
가 좌 1 동	167	1,401	3	9	7	59	36	76	20	161
가 좌 2 동	109	111	2	8	3	24	46	154	4	11
가 좌 3 동	111	215	2	5	6	82	44	88	9	72
가 좌 4 동	141	305	2	9	4	43	26	77	6	20
검 단 1 동	353	465	10	50	16	209	187	459	37	124
검 단 2 동	56	56	2	6	3	24	30	94	2	6
검 단 3 동	46	132	-	-	4	40	46	117	3	10

자료 : 기획감사실

공공행정, 국방 및 사회보장행정 Public Administration And : Compulsory Social Security		교육서비스업 Education		보건 및 사회복지사업 Health And Social Work		오락, 문화 및 운동관련산업 Recreational, Cultural And Sporting Activities		기타공공 및 수리 및 개인서비스업 Other Community, Repair And Personal Service Activities		Year
사업체 Number of Enterprise	종사자 Number of Workers	사업체 Number of Enterprise	종사자 Number of Workers	사업체 Number of Enterprise	종사자 Number of Workers	사업체 Number of Enterprise	종사자 Number of Workers	사업체 Number of Enterprise	종사자 Number of Workers	
40	1,889	640	4,888	343	2,404	727	1,620	2,093	5,619	2 0 0 0
42	2,115	640	5,501	343	2,453	720	1,513	2,179	5,851	2 0 0 1
44	1,731	679	5,806	355	2,607	729	1,562	2,253	6,097	2 0 0 2
43	1,612	670	5,887	376	2,745	760	1,733	2,224	6,245	2 0 0 3
42	1,869	684	6,123	400	2,908	842	2,068	2,307	6,394	2 0 0 4
44	2,027	697	6,523	408	2,942	885	2,450	2,303	5,938	2 0 0 5
4	117	49	751	14	132	37	562	102	689	GeomamGyeongsuDong
8	1,416	92	954	61	592	142	274	298	619	Yeon Hui Dong
3	25	32	212	29	282	98	195	227	374	Ga Jeong 1 Dong
2	11	45	349	29	110	37	75	115	158	Ga Jeong 2 Dong
1	8	20	219	3	20	9	19	40	54	Ga Jeong 3 Dong
3	48	60	403	19	107	50	181	171	401	SinhyeonWonchangDong
2	71	35	181	33	313	108	271	215	403	Seong Nam 1 Dong
3	36	25	166	42	220	76	127	174	685	Seong Nam 2 Dong
2	14	38	383	19	113	19	33	111	152	Seong Nam 3 Dong
3	33	18	172	15	75	41	79	150	623	Ga Jwa 1 Dong
1	12	37	401	23	91	34	56	71	152	Ga Jwa 2 Dong
3	78	34	251	29	305	54	122	135	233	Ga Jwa 3 Dong
2	10	31	323	4	15	17	23	94	401	Ga Jwa 4 Dong
4	120	103	955	58	420	112	287	274	648	Geom Dan 1 Dong
2	16	27	274	12	49	18	58	66	143	Geom Dan 2 Dong
1	12	51	529	18	98	33	88	60	203	Geom Dan 3 Dong

Source : Planning & Audit Office

VI. 농림수산업

1. 농가 및 농가인구

단위 : 가구, 명

연 별	농 가 Farm Household			
	계 Total	전 업 Full-time	1종겸업 Class 1part-time	2종겸업 Class 2part-time
2 0 0 0	1,638	785	655	198
2 0 0 1	1,638	750	693	195
2 0 0 2	1,260	577	533	150
2 0 0 3	1,266	577	533	156
2 0 0 4	1,206	520	531	155
2 0 0 5	1,200	520	526	154

자료 : 지역경제과

2. 경 지 면 적

단위 : ha

연 별	합 계 Total	논 Paddy Field	밭 Ordinary Field
	2 0 0 0	1,638	1,120
2 0 0 1	1,783	1,190	593
2 0 0 2	1,567	1,150	417
2 0 0 3	1,493	1,100	393
2 0 0 4	1,493	1,100	393
2 0 0 5	1,493	1,100	393

자료 : 지역경제과

AGRICULTURE AND FORESTRY, FISHERIES

FARM HOUSEHOLDS AND FARM POPULATION

Unit : Household, Person

농 가 인 구 Farm Population								Year
합계 Total		전 업 Special Occupation		1종겸업 Farming with a side job		2종겸업 Farming with two side job		
계 Total	남 Male	계 Total	남 Male	계 Total	남 Male	계 Total	남 Male	
6,323	...	2,426	...	2,961	...	850	...	2 0 0 0
6,323	...	2,420	...	3,048	...	855	...	2 0 0 1
4,877	...	1,866	...	2,350	...	661	...	2 0 0 2
4,877	-	1,866	-	2,350	-	661	...	2 0 0 3
4,845	-	1,850	-	2,345	-	650	-	2 0 0 4
4,830	-	1,845	-	2,340	-	645	-	2 0 0 5

Source : Regional Economy Division

AREA OF CULTIVATED LAND

Unit : ha

가 구 당 경 지 면 적 (a) Cultivated Area			Year
계 Total	논 Paddy Field	밭 Ordinary Field	
1.04	0.74	0.33	2 0 0 0
1.09	0.73	0.36	2 0 0 1
1.24	0.91	0.33	2 0 0 2
1.18	0.87	0.31	2 0 0 3
1.18	0.87	0.31	2 0 0 4
1.24	0.93	0.31	2 0 0 5

Source : Regional Economy Division

3. 경지규모별 농가

단위 : 가구, ha

연 별	합 계	경지없는농가수 No. of Non-Crop Farm Household	0.1ha 미만	0.1ha 이상 ~ 0.5ha 미만	0.5ha 이상 ~ 1.0ha 미만
	Total		Under 0.1ha	Over - Under	Over - Under
2 0 0 0	1,638	38	198	398	388
2 0 0 1	1,638	38	198	398	388
2 0 0 2	1,567	68	110	390	388
2 0 0 3	1,493	60	105	370	370
2 0 0 4	1,493	68	119	351	362
2 0 0 5	1,493	68	119	351	362

자료 : 지역경제과

4. 식량작물 생산량

단위 : ha, M/T

연 별	계		미 곡		맥 류	
	면 적	생산량	면 적	생산량	면 적	생산량
	Area	production	Area	production	Area	production
2 0 0 0	1,322.0	6,909	1,210	6,252	15	40
2 0 0 1	1,296.2	6,078.9	1,190	4,403	-	-
2 0 0 2	1,206.8	6,027.6	1,150	5,700	-	-
2 0 0 3	1,156.4	6,068.3	1,100	5,390	-	-
2 0 0 4	1,096.2	5,761.3	1,042	5,106	-	-
2 0 0 5	1,145.4	5,558.3	1,100	5,100	-	-

자료 : 지역경제과

FARM HOUSEHOLDS BY SIZE CULTIVATED LAND

Unit : Household, Ha

1.0ha 이상 ~ 1.5ha 미만	1.5ha 이상 ~ 2.0ha 미만	2.0ha 이상 ~ 3.0ha 미만	3.0ha 이상 ~ 5.0ha 미만	5.0ha 이상 10.0ha 미만	10.0ha 이상	Year
Over-Under	Over-Under	Over-Under	Over-Under	From 5.0ha To Under 10.0ha	Over 10.0ha	
315	146	75	56	20	4	2 0 0 0
315	146	75	56	20	4	2 0 0 1
310	146	75	56	20	4	2 0 0 2
290	138	75	55	20	10	2 0 0 3
290	142	75	56	20	10	2 0 0 4
290	142	75	56	20	10	2 0 0 5

Source : Regional Economy Division

FOOD GRAINS PRODUCTION

Unit : ha, M/T

잡 곡		두 류		서 류		Year
면 적	생산량	면 적	생산량	면 적	생산량	
Area	Production	Area	Production	Area	Production	
30	81	22	24	45	932	2 0 0 0
28	86	17.7	21.8	60.5	1,568.1	2 0 0 1
12	40	13.3	19	31.5	620.6	2 0 0 2
12.1	40.3	13.3	18	31	620	2 0 0 3
11.2	37.3	13	18	30	600	2 0 0 4
12.1	40.3	13.3	18	20	400	2 0 0 5

Source : Regional Economy Division

5. 채소류 생산량

VEGETABLE PRODUCTION

단위 : ha, M/T

Unit : ha, M/T

연 별	과 채 류 Fruit-Vegetables									
	수 박 Water Melon		참 외 Sweet Melon		딸 기 Strawberry					
	면 적 Area	생산량 Production kg/10a	면 적 Area	생산량 Production kg/10a	면 적 Area	생산량 Production kg/10a	면 적 Area	생산량 Production kg/10a	면 적 Area	생산량 Production kg/10a
2 0 0 0	16.5	549
2 0 0 1	13.5	400.5	-
2 0 0 2	13	375	-	-	-	-	-	-	-	-
2 0 0 3	4.8	124	-	-	-	-	-	-	-	-
2 0 0 4	4.5	116.2	-	-	-	-	-	-	-	-
2 0 0 5	5.1	172.2	-	-	-	-	-	-	-	-

연 별	과 채 류 Fruit-Vegetables								Year	
	오 이 Cucumber		호 박 Pumpkin		토 마 토 Tomato					
	면 적 Area	생산량 Production kg/10a	면 적 Area	생산량 Production kg/10a	면 적 Area	생산량 Production kg/10a	면 적 Area	생산량 Production kg/10a		
2 0 0 0	5	177	3,600	8.5	222	2,580	3	150	5,000	2 0 0 0
2 0 0 1	5.5	192.5	3,500	8	208	2,600	-	-	-	2 0 0 1
2 0 0 2	5	175	3,500	8	200	2,500	-	-	-	2 0 0 2
2 0 0 3	2.8	74	2,640	2	50	2,500	-	-	-	2 0 0 3
2 0 0 4	2.7	71	2,546	1.8	45	2,250	-	-	-	2 0 0 4
2 0 0 5	2.7	93.2	3,455	1.4	32	2,300	1	47	4,660	2 0 0 5

자료 : 지역경제과

Source : Regional Economy Division

채 소 류 생 산 량(계속)

VEGETABLE PRODUCTION(Cont'd)

단위 : ha, M/T

Unit : ha, M/T

연 별	엽근채류 Leaf/Root - Vegetables											
	무 우 Radish		당 근 Carrot		배 추 Chinese Cabbage							
	면 적 Area	생산량 Production kg/10a	면 적 Area	생산량 Production kg/10a	면 적 Area	생산량 Production kg/10a	면 적 Area	생산량 Production kg/10a	면 적 Area	생산량 Production kg/10a		
2 0 0 0	64.9	3,403	...	21.3	1,690	5,120	-	-	-	26.5	1,870	6,980
2 0 0 1	59.4	3,240.6	...	21	1,081	5,148	-	-	-	23.8	1,707	7,172
2 0 0 2	59.5	7,109	-	22	1,132	5,145	-	-	-	22.5	5,527	6,787
2 0 0 3	133.2	4,924	-	15.5	1,174	7,575	-	-	-	28.3	1,306	4,615
2 0 0 4	51.7	4,779	-	15.1	1,144	7,380	-	-	-	27.5	1,269	4,485
2 0 0 5	52.2	2,678.5	-	17.2	1,268	7,370	-	-	-	27.5	1,232	4,480

연 별	엽근채류 Leaf/Root - Vegetables								Year	
	시 금 치 Spinach		상 추 Lettuce		양 배 추 Cabbage					
	면 적 Area	생산량 Production kg/10a	면 적 Area	생산량 Production kg/10a	면 적 Area	생산량 Production kg/10a	면 적 Area	생산량 Production kg/10a		
2 0 0 0	7.2	130	1,800	9.9	313	3,170	-	-	-	2 0 0 0
2 0 0 1	-	-	-	14.6	452.6	3,100	-	-	-	2 0 0 1
2 0 0 2	-	-	-	15	450	3,000	-	-	-	2 0 0 2
2 0 0 3	-	-	-	9.4	2,444	2,733	-	-	-	2 0 0 3
2 0 0 4	-	-	-	9.1	2,366	2,645	-	-	-	2 0 0 4
2 0 0 5	2	30	1,500	5.5	148.5	2,700	-	-	-	2 0 0 5

자료 : 지역경제과

Source : Regional Economy Division

채 소 류 생 산 량(계속)

VEGETABLE PRODUCTION(Cont'd)

단위 : ha, M/T

Unit : ha, M/T

연 별	조미채소류 Seasoning Vegetables						양 면 적 Area	파 면 적 Area	Onion 생산량 Production kg/10a
	면 적 Area		생산량 Production kg/10a		면 적 Area	생산량 Production kg/10a			
	면 적 Area	생산량 Production kg/10a	면 적 Area	생산량 Production kg/10a					
2 0 0 0	47.7	510	-	10.5	118	1,120	-	-	-
2 0 0 1	49.5	442.5	-	10	112	1,120	-	-	-
2 0 0 2	49	425	-	10	112	1,120	-	-	-
2 0 0 3	70.1	827.7	-	10	120	1,200	-	-	-
2 0 0 4	64.3	759.2	-	9.2	110	1,104	-	-	-
2 0 0 5	63.9	650.0	-	9.0	103	1,154	-	-	-

연 별	조미채소류 Seasoning Vegetables						고 추 Red Pepper 면 적 Area	Red Pepper 생산량 Production kg/10a	Year
	면 적 Area		생산량 Production kg/10a		면 적 Area	생산량 Production kg/10a			
	면 적 Area	생산량 Production kg/10a	면 적 Area	생산량 Production kg/10a					
2 0 0 0	8.5	305	3,588	-	-	-	28.7	87	300
2 0 0 1	8.5	237.5	2,794	-	-	-	31	93	300
2 0 0 2	8	220	2,750	-	-	-	13	93	300
2 0 0 3	21.2	591	2,788	-	-	-	38.9	116.7	300
2 0 0 4	19.4	540.8	2,551	-	-	-	35.7	106.5	275
2 0 0 5	19.0	475	2,500	-	-	-	35.9	72	200

자료 : 지역경제과

Source : Regional Economy Division

6. 농업용 기구 및 기계보유

AGRICULTURAL INSTRUMENTS AND MACHINERY HOLDINGS

단위 : 대

Unit : Each

연 별	경 운 기 Power Cultivator	트 렉 터 Farm Tractor	이 앙 기 Power Planting Machine	바 인 터 Binder	콤 바 인 Combine	계 Total
	2 0 0 0	681	196	367	32	
2 0 0 1	671	197	368	32	166	572
2 0 0 2	634	194	349	31	160	557
2 0 0 3	689	192	368	21	139	557
2 0 0 4	634	194	349	31	160	545
2 0 0 5	686	192	311	5	139	73

동력방제기 Power controller				양 수 기 Agricultural Water pump	탈 곡 기 Threshing Machinery	건 조 기 Dryer	파 종 기 Sowing Machine	관 리 기 Control Machine	Year	
주 행 형 분 부 기 Traveling Sprayer	분 무 기 Sprayer	살 분 무 기 Duster	과 수 전용 Fruit Trees Use of							
2 0 0 0	4	28	270	272	158	4	146	7	154	2 0 0 0
2 0 0 1	4	30	270	268	172	8	145	44	154	2 0 0 1
2 0 0 2	4	30	266	257	155	8	129	44	157	2 0 0 2
2 0 0 3	4	30	266	257	155	8	125	35	183	2 0 0 3
2 0 0 4	4	29	264	251	161	7	122	34	179	2 0 0 4
2 0 0 5	-	69	4	-	-	7	78	34	162	2 0 0 5

자료 : 지역경제과

Source : Regional Economy Division

7. 과실류 생산량

단위 : ha, M/T

연 별	합 계 Total			사 과 Apple		
	면 적 Area	생 산 량 Production		면 적 Area	생 산 량 Production	
		kg/10a			kg/10a	
2 0 0 0	30.4	390
2 0 0 1	25.1	837.5	5,879
2 0 0 2	33.5	1,049.9	-	-	-	-
2 0 0 3	40.5	1,290.7	-	-	-	-
2 0 0 4	42.1	1,532.4	-	-	-	-
2 0 0 5	45.2	1,548.7	-	-	-	-

자료 : 지역경제과

과실류 생산량 (속)

단위 : ha, M/T

연 별	포 도 Grape			감 귤 Orange		
	면 적 Area	생 산 량 Production		면 적 Area	생 산 량 Production	
		kg/10a			kg/10a	
2 0 0 0	8.6	129	1,500
2 0 0 1	7	143	2,042
2 0 0 2	10.6	190.7	1,799	-	-	-
2 0 0 3	11.8	214.4	1,817	-	-	-
2 0 0 4	14.1	272.7	1,943	-	-	-
2 0 0 5	14.5	290.0	2,000	-	-	-

자료 : 지역경제과

FRUIT PRODUCTION

Unit : ha, M/T

배 Pear			복 승 아 Peach			Year
면 적 Area	생 산 량 Production		면 적 Area	생 산 량 Production		
	kg/10a			kg/10a		
21.8	261	1,200	2 0 0 0
18.1	694.5	3,837	2 0 0 1
22.9	859.2	3,752	-	-	-	2 0 0 2
28.7	1,076.3	3,750	-	-	-	2 0 0 3
30.1	1,207.2	4,010	-	-	-	2 0 0 4
30.7	1,258.7	4,100	-	-	-	2 0 0 5

Source : Regional Economy Division

FRUIT PRODUCTION(Cont'd)

Unit : ha, M/T

감 Persimmons			기 타 Others			Year
면 적 Area	생 산 량 Production		면 적 Area	생 산 량 Production		
	kg/10a			kg/10a		
...	2 0 0 0
...	2 0 0 1
-	-	-	-	-	-	2 0 0 2
-	-	-	-	-	-	2 0 0 3
-	-	-	-	-	-	2 0 0 4
-	-	-	-	-	-	2 0 0 5

Source : Regional Economy Division

8. 추곡수매실적

단위 : kg

연 별	실 적 Collected Quantity	등 급 별 By Grade					잠 정 등 외 Provisionally Under the Grade
		특 등 special Grade	1 등 1st Grade	2 등 2nd Grade	3 등 3rd Grade		
2 0 0 0	781,640		707,360	74,240	
2 0 0 1	781,800		762,120	19,680	-	-	
2 0 0 2	744,400		712,440	31,960	-	-	
2 0 0 3	702,800		541,560	121,600	39,640	-	
2 0 0 4	666,000	238,800	174,800	121,600	4,040	-	
2 0 0 5	971,000	390,000	556,000	25,000	-	-	

자료 : 지역경제과

GOVERNMENT PURCHASING OF FALL GRAIN

Unit : kg

종 류 별 By Kind			Year
일 반 매 입 General Purchase	종 자 Seed	기 타(회수) Others	
781,640	-	-	2 0 0 0
781,800	-	-	2 0 0 1
744,400	-	-	2 0 0 2
1,047,276	-	-	2 0 0 3
666,000	-	-	2 0 0 4
971,000	-	-	2 0 0 5

Source : Regional Economy Division

9. 수의사분포상황

단위 : 명

연 별	직 업 별			
	계 Total	행 정 Administration	연 구 Research	공 수 의 Public Veterinarian
2 0 0 0	8	-	-	1
2 0 0 1	10	-	-	1
2 0 0 2	10	-	-	1
2 0 0 3	26	6	-	1
2 0 0 4	18	1	1	1
2 0 0 5	29	1	13	1

자료 : 지역경제과

10. 축산물 위생 관계업소

단위 : 개소

연 별	합 계 Total	도 축업 Livestock slaughter business	집 유업 Milk collection business	축산물 가공업 Livestock products processing business			
				소 계 Sub-Total	식육가공업 Meat processing business	유가공업 Milk processing business	알가공업 Egg processing business
2 0 0 0
2 0 0 1
2 0 0 2
2 0 0 3	398	2	-	14	14	-	-
2 0 0 4	532	2	-	38	38	-	-
2 0 0 5	548	1	-	24	24	-	-

자료 : 시 농정과

DISTRIBUTION OF VETERINARIANS

Unit : Person

By Employment				Year
개업수의 Practitioner	학 교 Teaching	단 체 Association	기 타 Others	
7	-	-	-	2 0 0 0
9	-	-	-	2 0 0 1
9	-	-	-	2 0 0 2
14	-	2	3	2 0 0 3
12	-	-	4	2 0 0 4
12	-	-	2	2 0 0 5

Source : Regional Economy Division

NUMBER OF LICENSED LIVESTOCK PRODUCTS PREMISED BY BUSINESS TYPE

Unit : Establishment

축산물 보관업 Livestock products storing business	축산물 운반업 Livestock products transportation business	축산물 판매업 Livestock products sales business					축산물 수입판매업 Livestock Products import sales business	Year
		소 계 Sub-Total	식육판매업 Meat sales business	식육부산물 전문판매업 Meat by-products sales business	우유류 판매업 Milk products sales business			
...	2 0 0 0	
...	2 0 0 1	
...	2 0 0 2	
-	-	382	365	2	4	11	2 0 0 3	
-	6	486	408	8	54	16	2 0 0 4	
-	6	517	432	8	58	19	2 0 0 5	

Source : Agricultural Affairs Division

11. 가축사육가구 및 마리

단위 : 가구, 마리

연 별	한 육 우 1) Native and beef cattle		젖 소 1) Dairy Cattle		마 필 Horse	
	사 육 호 수 Household	마 리 수 Head	사 육 호 수 Household	마 리 수 Head	사 육 호 수 Household	마 리 수 Head
	2 0 0 0	28	534	36	1,174	1
2 0 0 1	30	487	31	1201	1	23
2 0 0 2	17	380	33	1,089	1	22
2 0 0 3	12	183	24	600	1	17
2 0 0 4	21	343	6	227	2	19
2 0 0 5	23	469	6	260	1	17

자료 : 지역경제과

주) 1) 12월 1일 기준이며 나머지 가축은 6월말 기준임

가축사육가구 및 마리(속)

단위 : 가구, 마리

연 별	산 양 Goats		토 끼 Rabbit		닭 1) Chicken	
	사 육 호 수 Household	마 리 수 Head	사 육 호 수 Household	마 리 수 Head	사 육 호 수 Household	마 리 수 Head
	2 0 0 0	13	101	9	1,094	24
2 0 0 1	13	82	7	149	26	141,375
2 0 0 2	13	70	7	152	22	133,502
2 0 0 3	8	45	4	2,228	13	75,340
2 0 0 4	7	35	1	1,228	14	91,340
2 0 0 5	5	85	5	502	68	151,362

자료 : 지역경제과

NUMBER OF LIVESTOCK, POULTRY AND FEEDERS

Unit : Household, Head

돼 지 Pig		면 양 Sheep		사슴 Deer		개 Dog		Year
사 육 호 수 Household	마 리 수 Head	사 육 호 수 Household	마 리 수 Head	사 육 호 수 Household	마 리 수 Head	사 육 호 수 Household	마 리 수 Head	
16	10,777	-	-	26	317	2,152	7,248	
16	10,907	-	-	25	310	1,878	7,152	2 0 0 1
12	10,960	-	-	25	338	1,769	7,105	2 0 0 2
11	16,890	-	-	19	335	2,048	7,587	2 0 0 3
11	16,390	-	-	19	325	2,814	10,120	2 0 0 4
9	12,675	-	-	15	351	1,085	4,863	2 0 0 5

Source : Regional Economy Division

Notes) 1) Based on Dec. 1 and others based on June 30

NUMBER OF LIVESTOCK, POULTRY AND FEEDERS(Cont'd)

Unit : Household, Head

오 리 Duck		칠 면 조 Turkey		거 위 Goose		꿀 벌 Bee		Year
사 육 호 수 Household	마 리 수 Head	사 육 호 수 Household	마 리 수 Head	사 육 호 수 Household	마 리 수 Head	사 육 호 수 Household	마 리 수(균) Head	
14	17,365	9	70	5	35	5	515	
16	37,375	13	103	6	38	5	545	2 0 0 1
16	37,640	13	113	6	38	4	545	2 0 0 2
4	178	10	101	2	17	4	530	2 0 0 3
6	224	8	78	2	19	6	1,225	2 0 0 4
4	41	-	-	-	-	4	945	2 0 0 5

Source : Regional Economy Division

12. 가축 전염병 발생

단위 : 마리

연 별	기 중 저 Black Leg	돈콜레라 Pig Cholera	돼지오제스키병 Aujeszky's	돼지 단독 Swine Erysipelas
2 0 0 0	6	-	-	-
2 0 0 1	-	-	-	-
2 0 0 2	-	3	-	-
2 0 0 3	-	-	-	-
2 0 0 4	-	-	-	-
2 0 0 5	-	-	-	-

자료 : 지역경제과

13. 가축전염병 예방주사실시

단위 : 마리

연 별	탄저, 기중저 Anthrax, Black Leg	소전염성 비기관염	돼지일본뇌염 Japanese encephalitis of domestic animals	돼지전염성 위장병	돼지 오제스키병
2 0 0 0	600
2 0 0 1	600	150	3,300	1,500	-
2 0 0 2	600	300	2,000	2,000	-
2 0 0 3	600	300	2,000	2,000	-
2 0 0 4	581	300	2,000	2,000	-
2 0 0 5	600	300	2,000	2,000	-

자료 : 지역경제과

INFECTIOUS LIVESTOCK DISEASES BY CASE

Unit : Head

광 견 병 Rabies	뉴캐슬병 Newcastle Disease	추 백 리 Pullorum Disease	기 타 Others	Years
1	-	-	12	2 0 0 0
-	-	-	2	2 0 0 1
-	-	-	41	2 0 0 2
-	-	-	1	2 0 0 3
-	-	-	-	2 0 0 4
-	-	-	3	2 0 0 5

Source : Regional Economy Division

LIVESTOCK VACCINATED AGAINST INFECTIOUS DISEASES

Unit : Head

뉴캐슬병 New Castle Disease	광 견 병 Rabies	소유행열	소아카바네병	기 타 Others	Years
...	6,204	45,407	2 0 0 0
191,000	8,750	400	150	12,800	2 0 0 1
500,000	8,700	800	150	9,280	2 0 0 2
500,000	8,548	738	123	18,000	2 0 0 3
200,000	8,743	795	150	36,000	2 0 0 4
300,000	8,700	800	150	60,000	2 0 0 5

Source : Regional Economy Division

14. 배합사료생산

단위 : M/T

연 별	계 Total	양 계 용 Poultry Feed	양 돈 용 Pig Raising Feed
2 0 0 0	304,118	107,154	40,711
2 0 0 1	290,906	168,885	37,926
2 0 0 2	280,850	159,480	38,110
2 0 0 3	254,744	139,450	37,110
2 0 0 4	229,254	125,500	33,400
2 0 0 5	324,886	225,550	36,593

자료 : 지역경제과

PRODUCTION OF COMBINATION FEED(Cont'd)

Unit : M/T

낙 농 용 Dairy	비 육 용 fattening	기 타 Others	연 별
3,911	7,392	81,950	2 0 0 0
3,024	4,401	76,670	2 0 0 1
2,742	3,434	77,084	2 0 0 2
2,000	3,100	73,084	2 0 0 3
1,874	2,780	65,700	2 0 0 4
-	2,007	60,736	2 0 0 5

Source : Regional Economy Division

15. 소유별임야면적

단위 : ha

연 별	총 계 Grand Total	국 유 립 National		
		계 Total	산 립 청 소 관 Office of Forest	타부처소관 Other Government
2 0 0 0	3,315	385	212	173
2 0 0 1	3,316	385	212	173
2 0 0 2	3,247	384	211	173
2 0 0 3	3,239	382	209	173
2 0 0 4	3,235	383	210	173
2 0 0 5	3,228	380	207	173

자료 : 도시개발과

AREA OF FOREST LAND BY OWNERSHIP

Unit : ha

계 Total	공 유 립 Public		사 유 립 Private Owned	Year
	시 유 립 City Owned	구 유 립 Gu Owned		
86	42	44	2,844	2 0 0 0
86	42	44	2,845	2 0 0 1
88	44	44	2,775	2 0 0 2
88	44	44	2,769	2 0 0 3
88	44	44	2,764	2 0 0 4
89	44	45	2,759	2 0 0 5

Source : City Renewal Division

16. 임상별 산림면적

단위 : ha

연 별	총 계 Grand Total	임 목 지 Stocked Forest Land				
		계 Total	침엽수 Conifers	활엽수 Deciduous	혼효림 Mixed	죽림 Bamboo Grove
		2 0 0 0	3,315	3,135	918	1,210
2 0 0 1	3,316	3,136	918	1,205	1,013	-
2 0 0 2	3,248	3,060	918	1,200	942	-
2 0 0 3	3,239	3,050	918	1,200	932	-
2 0 0 4	3,235	3,100	577	1,403	1,120	-
2 0 0 5	3,228	3,093	577	1,401	1,115	-

자료 : 도시개발과

17. 임상별 임목축적

단위 : m³

연 별	계 Total	침엽수 Coniferous Forest
2 0 0 0	147,781	46,820
2 0 0 1	155,773	49,920
2 0 0 2	172,790	56,800
2 0 0 3	181,984	60,564
2 0 0 4	218,573	37,784
2 0 0 5	227,434	39,842

자료 : 도시개발과

AREA OF FOREST LAND BY FOREST TYPE

Unit : ha

계 Total	부 립 목 지 Non-stocked Forest Land				미조사지 Non Investigation Area	Year
	미립목지 Non-stocked Forest Land	황폐지 Denuded	개간지 Reclaimed Land	기타 Others		
	180	-	-	-		
180	-	-	-	180	-	2 0 0 1
187	-	-	-	187	-	2 0 0 2
189	-	-	-	189	-	2 0 0 3
135	-	-	-	135	-	2 0 0 4
135	-	-	-	135	-	2 0 0 5

Source : City Renewal Division

FOREST GROWING STOCK BY FOREST TYPE

Unit : m³

활엽수 Deciduous Forest	혼효림 Mixed Forest	죽림(속) Bamboo stand (Bundle)	Year
46,446	54,515	-	2 0 0 0
48,251	57,602	-	2 0 0 1
52,949	63,041	-	2 0 0 2
55,379	66,041	-	2 0 0 3
104,220	76,569	-	2 0 0 4
108,155	79,437	-	2 0 0 5

Source : City Renewal Division

18. 사 방 사 업

단위 : ha, 천본, 천원, m

연 별	계 Total			산지 및 해안사방 Mountainous & Coastal Region		
	소 계 Total	식 재 분 수 Planted Trees	공 사 비 Construction Cost	면 적 Area	식 재 분 수 Planted Trees	공 사 비 Construction Cost
2 0 0 0	410m	2,384	149,770	-	-	-
2 0 0 1	1,000m	-	203,054	-	-	-
2 0 0 2	-	-	-	-	-	-
2 0 0 3	4	1	145,000	4	1	145,000
2 0 0 4	-	-	-	-	-	-
2 0 0 5	-	-	-	-	-	-

자료 : 도시개발과

19. 조 림 현 황

단위 : ha, 천본

연 별	계 Total		장 기 수 Long Course Tree		유 실 수 Fruitful Tree	
	면 적 Area	본 수 Planted Tree	면 적 Area	본 수 Planted Tree	면 적 Area	본 수 Planted Tree
2 0 0 0	1.00	0.8	1.0	0.8	-	-
2 0 0 1	35.00	232.3	-	-	1.0	0.3
2 0 0 2	31.00	145.3	-	-	1.0	1.0
2 0 0 3	-	-	-	-	-	-
2 0 0 4	-	-	-	-	-	-
2 0 0 5	-	-	-	-	-	-

자료 : 도시개발과

FOREST EROSION CONTROL

Unit : ha, 1000seeding, 1000won, m

야 계 사 방 Forest Erosion Field		사 방 댐 Dam for Erosion Control		Year
연 장(m) Length(m)	공 사 비 Construction Cost	개 소 Number	공 사 비 Construction Cost	
410m	149,770	-	-	2 0 0 0
1,000m	203,054	-	-	2 0 0 1
-	-	-	-	2 0 0 2
-	-	-	-	2 0 0 3
-	-	-	-	2 0 0 4
-	-	-	-	2 0 0 5

Source : City Renewal Division

AFFORESTATION STOCKTAKING

Unit : ha, 1,000 seedlings

속 성 수 Rapid Growing Tree		대 묘 수 Large Tree		조 경 수 View Tree		기 타 Others		Year
면 적 Area	본 수 Planted Tree	면 적 Area	본 수 Planted Tree	면 적 Area	본 수 Planted Tree	면 적 Area	본 수 Planted Tree	
-	-	-	-	-	-	-	-	2 0 0 0
-	-	-	-	34.0	232.0	-	-	2 0 0 1
-	-	-	-	30.0	144.0	-	-	2 0 0 2
-	-	-	-	-	-	-	-	2 0 0 3
-	-	-	-	-	-	-	-	2 0 0 4
-	-	-	-	-	-	-	-	2 0 0 5

Source : City Renewal Division

20. 임산물생산량

단위 : kg

연 별	계						
	Total	용재(㎡) Timber	죽재(속) Bundle	연료(M/T) Fuel	농용자재(t) Labor Material	종실(kg) Young Plant	버섯(kg) Mushroom
2 0 0 0	120	-	-	-	-	120	-
2 0 0 1	100	-	-	-	-	100	-
2 0 0 2	100	-	-	-	-	100	-
2 0 0 3	39.99	39.99	-	-	-	-	-
2 0 0 4	-	-	-	-	-	-	-
2 0 0 5	-	-	-	-	-	-	-

자료 : 도시개발과

21. 산림피해

단위 : ha 천원

연 별	합 계			도 별			무 허가 벌채		
	Total			Illegal Trees Felling			Unauthorized Lumbering		
	건 수	면 적	피해액	건 수	면 적	피해액	건 수	면 적	피해액
Cases	Area	Value of Damages	Cases	Area	Value of Damages	Cases	Area	Value of Damages	
2 0 0 0	3	3.8	7,725	-	-	-	-	-	-
2 0 0 1	7	3.0	7,500	-	-	-	-	-	-
2 0 0 2	11	3.27	15,649	-	-	-	-	-	-
2 0 0 3	9	2.11	4,894	-	-	-	7	2.02	4,219
2 0 0 4	9	4.866	10,028	-	-	-	6	4.4663	7,096
2 0 0 5	17	9.97	2,280	-	-	-	9	8.75	2,165

자료 : 도시개발과

PRODUCTION OF FORESTRY PRODUCTS

Unit : kg

섬유원료(kg) Fiber Material	수지(kg) Resin	탄닌원료(kg) Tannin Material	약용(kg) Medicinal	죽순(kg) Bamboo shoot	산나물(kg) Wild vegetable	Year
-	-	-	-	-	-	2 0 0 0
-	-	-	-	-	-	2 0 0 1
-	-	-	-	-	-	2 0 0 2
-	-	-	-	-	-	2 0 0 3
-	-	-	-	-	-	2 0 0 4
-	-	-	-	-	-	2 0 0 5

Source : City Renewal Division

FOREST DAMAGE

Unit : ha : 1,000Won

산 림 훼손			산 림 화재			기 타			Year
Forest Damage			Forest Fire			Others			
건 수	면 적	피해액	건 수	면 적	피해액	건 수	면 적	피해액	
Cases	Area	Value of Damages	Cases	Area	Value of Damages	Cases	Area	Value of Damages	
-	-	-	3	3.8	7,775	-	-	-	2 0 0 0
-	-	-	7	3.0	7,500	-	-	-	2 0 0 1
-	-	-	9	3.2	15,125	-	-	-	2 0 0 2
-	-	-	-	-	-	-	-	-	2 0 0 3
3	0,1207	2,932	1	1	2,000	-	-	-	2 0 0 4
1	0.01	115	7	1.21	-	-	-	-	2 0 0 5

Source : City Renewal Division

22. 비료공급

단위 : M/T

연 별	성분별 By element				종류별	
	계 Total	질소질 Nitrogenous	인산질 Potashate	가리질 Potash	계 Total	유안 Ammonium sulfate
2000
2001	618	282	224	112	803	23
2002	-	-	-	-	-	-
2003	490	257	109	124	567	12
2004	-	-	-	-	-	-
2005	-	-	-	-	-	-

자료 : 지역경제과
주) 1) 황산가리 포함

23. 어선보유

단위 : 척, 톤

연 별	총 계 Total				1톤 미만 Under 1 Ton	1~5톤미만 Under 1~5Ton
	동력 Power		무동력 Non-Power			
	척 수 Vessel	톤 수 G/T	척 수 Vessel	톤 수 G/T		
2000	27	668.45	-	-	10	5
2001	30	661	-	-	8	8
2002	29	660	-	-	8	6
2003	29	608.61	-	-	8	9
2004	24	426.03	-	-	8	8
2005	23	446.86	-	-	7	8

자료 : 지역경제과

SUPPLY OF CHEMICAL FERTILIZERS

Unit : M/T

요소 Urea	By type						Year
	과식 Super phosphate	중과식 Triple super phosphate	용성인비 Fused phosphate	염화가리 1) Potassium chloride	복합비료 Complex fertilizer	용과린 Fused and superphosphate	
...	2000
120	-	-	-	-	660	-	2001
-	-	-	-	-	-	-	2002
159	-	-	1	4	390	1	2003
-	-	-	-	-	-	-	2004
-	-	-	-	-	-	-	2005

Source : Regional Economy Division
Notes) Including Pot. sulp.

FISHING VESSEL OWNERSHIP

Unit : Vessel, Ton

5~10톤미만 Under 5~10Ton	10~20톤미만 Under 10~20Ton	20~30톤미만 Under 20~30Ton	30~50톤미만 Under 30~50Ton	50~100톤미만 Under 50~100Ton	100톤이상 Over 100Ton	Year
4	-	-	1	7	-	2000
6	-	-	2	6	-	2001
7	-	-	2	6	-	2002
5	-	-	2	4	1	2003
5	-	-	-	2	1	2004
4	-	-	-	3	1	2005

Source : Regional Economy Division

VII. 광업 및 제조업

1. 광업 및 제조업

단위 : 개, 명, 백만원

연 별	사 업 체 수 No. of Establishments	월평균종사자수 No. of Workers	연간급여액 (퇴직금제외) Wage & Salary	생 산 액 Cross Output	출 하 액 Value of Shipments	연말재고액 Stock amount at end of year	주요생산비 Major Production costs
2 0 0 0	2,663	49,936	792,647	10,544,039	10,464,929	633,218	7,460,218
2 0 0 1	2,744	50,388	850,791	10,467,279	10,284,035	767,545	7,249,514
2 0 0 2	2,958	51,028	920,744	9,217,575	9,225,554	515,872	6,319,457
2 0 0 3	3,674	58,275	1,052,138	10,681,683	10,573,679	571,948	7,242,444
2 0 0 4	3,562	55,982	1,005,879	12,122,022	12,030,700	650,422	7,858,431
광 업	4	44	951	5,395	5,349	115	2,148
제조업	3,558	55,938	1,004,928	12,116,627	12,025,351	650,307	7,856,283
2 0 0 5	3,049	53,572	1,152,414	13,675,523	13,593,023	709,383	9,927,141
광 업	3	29	719	4,738	4,591	262	2,240
제조업	3,046	53,543	1,151,695	13,670,785	13,588,432	709,121	9,924,901

자료 : 기획감사실

[X] : 하나의 산업분류별 수치가 1개 사업체의 수치로 이루어진 경우 그 사업체의 비밀보호를 위하여 그 수치대상에 X를 하였음.

MINING AND MANUFACTURING

MINING AND MANUFACTURING

Unit : Each, Person, Million won

부가가치 Value-added	유형고정자산(건설가계정 제외) Tangible fixed assets				부 지 면 적 Area of sites	건물연면적 Total floor spaces	Year
	연간증감액 Annual increase	연간감소액 Annual decrease	연간감가상각액 Annual depreciation	연말잔액 Amount at end of year			
3,083,421	4,220,363	2 0 0 0
3,217,765	4,082,398	2 0 0 1
2,898,118	4,017,738	2 0 0 2
3,439,689	4,044,207	2 0 0 3
4,263,591	4,217,968	2 0 0 4
3,247	835	Mining
4,260,344	4,217,133	Manufacturing
3,748,382	4,135,608	2 0 0 5
2,498	521	Mining
3,745,884	4,135,087	Manufacturing

Source : Planning & Audit Office

[X] : When on industrial classification consists of only one establishment on X is used in other to keep secret the identity of the establishment.

2. 사업체 규모별 광업 및 제조업

단위 : 개, 명, 백만원

연 별	사 업 체 수	월평균종사자수	연간급여액 Annal Remuneration for Employee	생 산 액	출 하 액
규모 별	No. of Establishments	No. of Workers	Remuneration for Employee	Cross Output	Value of Shipments
2 0 0 0	2,663	49,936	792,647	10,544,039	10,464,929
2 0 0 1	2,744	50,388	850,791	10,467,279	10,284,035
2 0 0 2	2,598	51,028	920,744	9,217,575	9,225,554
2 0 0 3	3,674	58,275	1,052,138	10,681,683	10,573,679
2 0 0 4	3,562	55,938	1,004,928	12,116,627	12,025,351
5 ~ 9명	2,073	12,657	165,145	1,197,371	1,195,172
10 ~ 19명	899	12,016	207,956	1,773,124	1,768,081
20 ~ 49명	447	13,090	240,182	2,123,798	2,116,740
50 ~ 99명	86	5,767	118,559	1,221,884	1,210,530
100 ~ 199명	36	5,406	116,430	1,338,581	1,332,543
200 ~ 299명	10	2,366	43,784	410,392	405,880
300 ~ 499명	7	2,565	58,087	2,868,344	2,809,962
500명 이상	4	2,071	54,785	1,183,133	1,186,443
2 0 0 5	3,049	53,572	1,152,414	13,675,523	13,593,023
5 ~ 9명	1,569	9,892	153,247	1,326,384	1,319,615
10 ~ 19명	871	11,772	231,739	1,746,126	1,728,991
20 ~ 49명	460	13,532	288,318	2,289,827	2,276,728
50 ~ 99명	90	5,889	138,804	1,195,160	1,190,433
100 ~ 199명	35	5,114	132,185	1,298,707	1,298,422
200 ~ 299명	16	3,953	109,392	1,018,859	1,015,225
300 ~ 499명	7	2,896	87,634	4,687,907	4,648,032
500명 이상	1	524	11,095	112,553	115,577

자료 : 기획감사실

MINING FIND MANUFACTURING INDUSTRIES BY THE PERSONNEL SCALE

Unit : Each, Person, Million won

연말재고액	주요생산비	부 가 가 치	유형고정자산 Tangible fixed assets 연 말 잔 액	Year
Stock amount at end of yea	Major Production costs	Added value	Amount at end of year	Scale
633,218	7,460,618	3,083,421	4,220,363	2 0 0 0
767,545	7,249,514	3,217,765	4,082,398	2 0 0 1
507,893	6,319,457	2,898,118	4,017,738	2 0 0 2
571,948	7,242,444	3,439,689	4,044,207	2 0 0 3
650,307	7,856,283	4,260,344	4,217,133	2 0 0 4
26,510	706,938	490,433	342,098	5 ~ 9 Person
46,799	1,092,074	681,050	485,621	10 ~ 19 Person
65,928	1,254,568	869,230	633,871	20 ~ 49 Person
52,998	749,515	472,369	415,375	50 ~ 99 Person
103,680	807,331	531,250	467,504	100 ~ 199 Person
32,533	238,348	172,044	173,438	200 ~ 299 Person
211,573	2,226,702	641,642	1,139,360	300 ~ 499 Person
110,286	780,807	402,326	559,866	Over 500 Person
709,383	9,927,141	3,748,382	4,135,608	2 0 0 5
32,945	837,144	489,240	348,326	5 ~ 9 Person
52,626	1,077,318	668,808	455,168	10 ~ 19 Person
85,869	1,417,424	872,403	693,850	20 ~ 49 Person
52,935	761,323	433,837	425,763	50 ~ 99 Person
112,578	898,265	400,442	459,820	100 ~ 199 Person
51,481	641,272	377,587	335,143	200 ~ 299 Person
309,338	4,225,892	462,015	1,397,547	300 ~ 499 Person
11,611	68,503	44,050	19,991	Over 500 Person

Source : Planning & Audit Office

3. 산업중분류별 광업 및 제조업

DIVISION OF INDUSTRY MINING AND MANUFACTURING

단위 : 개, 명, 백만원

Unit : Number, Person, Million won

연 별 규 모 별	사 업 체 수 No. of Establishments	월평균종사자수 No. of Workers	연간급여액 Annual Remuner- ation for Employee	생 산 액 Cross Output	출 하 액 Value of Shipments
광업(10~12)					
2001	3	31	590	6,516	6,492
12.비금속광물광업(연료제외)	3	41	716	7,410	7,380
2002	3	41	716	7,410	7,380
2003	7	83	1,669	10,092	10,138
2004	4	44	951	5,395	5,349
2005	3	29	719	4,738	4,591
제조업(15~37)					
2001	2,741	50,357	850,201	10,460,763	10,277,543
2002	2,955	50,987	920,028	9,210,165	9,218,174
2003	3,667	58,192	1,050,469	10,671,591	10,563,541
2004	3,558	55,938	1,004,928	12,116,627	12,025,351
2005	3,046	53,543	1,151,695	13,670,785	13,588,432
15.음식료품 제조업					
2001	42	1,015	18,733	353,240	350,548
2002	45	1,139	23,685	360,136	361,210
2003	68	1,662	31,530	456,854	456,576
2004	69	1,433	23,981	412,479	409,305
2005	53	1,339	30,226	394,968	393,594
17.섬유제품제조업(봉제의부제외)					
2001	35	619	8,215	56,025	55,562
2002	35	559	8,938	60,993	60,165
2003	48	622	10,116	54,923	54,600
2004	47	578	8,584	58,058	57,807
2005	36	473	8,979	58,557	58,035
18.봉제의부 및 모피제조업					
2001	21	636	8,425	30,612	31,471
2002	22	608	6,668	20,668	20,669
2003	23	573	6,868	19,697	19,447
2004	16	390	6,603	29,270	29,258
2005	12	478	6,056	18,405	18,464
19.가죽,가방,미구류 및 신발					
2001	11	111	1,650	23,129	23,353
2002	13	169	2,547	37,335	37,984
2003	13	177	2,482	22,893	22,630
2004	15	164	2,487	21,952	19,354
2005	12	113	2,008	13,205	13,075
20.목재 및 나무제품 제조업					
2001	279	4,065	63,589	586,310	583,296
2002	292	4,379	75,673	630,125	625,116
2003	339	4,722	79,517	637,304	633,399
2004	300	4,117	79,754	751,140	750,020
2005	247	3,858	86,671	739,037	726,372

자료 : 기획감사실

연말재고액 Stock amount at end of yea	주요생산비 Major Production costs	부 가 가 치 Added value	유형고정자산 연말잔액Amount at end of year	연 별 규 모 별
39	2,745	3,771	1,642	2001 Mining and Quarrying
69	3,961	3,449	1,013	2002 Mining of Non-metallic Miner
23	3,762	6,330	2,396	2003 -als
115	2,148	3,247	835	2004
262	2,240	2,498	521	2005
767,506	7,246,769	3,213,994	4,080,756	2001 Manufacturing
507,824	6,315,496	2,894,669	4,016,725	2002
571,925	7,238,682	3,433,359	4,041,811	2003
650,307	7,856,283	4,260,344	4,217,133	2004
709,121	9,924,901	3,745,884	4,135,087	2005
10,751	270,780	82,460	127,230	2001 Food Product and Beverages
9,509	270,082	90,054	100,848	2002
13,116	320,260	136,594	115,243	2003
19,287	261,889	150,590	143,824	2004
24,308	322,910	72,058	138,514	2005
2,097	32,944	23,081	18,396	2001 Maunfacture of Textiles
2,784	35,265	25,728	25,728	2002
2,482	29,403	25,520	28,739	2003
1,682	32,117	25,941	17,016	2004
1,610	36,194	22,363	20,298	2005
5,172	8,910	21,702	7,814	2001 Clothing & Fur
45	8,911	11,757	2,207	2002
267	7,548	12,149	2,052	2003
338	15,489	13,781	2,890	2004
220	6,416	11,989	3,296	2005
324	14,890	8,239	1,779	2001 Tanning and dressing of
1,351	24,298	13,037	4,564	2002 leather
1,734	13,965	8,928	5,321	2003
3,987	12,399	9,553	6,280	2004
692	7,959	5,246	4,473	2005
23,280	394,382	191,928	250,949	2001 Wood and products of wood and cork
27,677	450,745	179,380	313,297	2002
41,636	436,238	171,066	327,413	2003
30,299	550,331	200,809	419,550	2004
43,315	557,547	181,490	399,174	2005

Source : Planning & Audit Office

산업중분류별 광업 및 제조업(속)

DIVISION OF INDUSTRY MINING AND MANUFACTURING(Cont'd)

단위 : 개, 명, 백만원

Unit : Number, Person, Million won

연 별 규 모 별	사 업 체 수 No. of Establishments	월평균종사자수 No. of Workers	연간급여액 Annual Remuner- ation for Employee	생 산 액 Cross Output	출 하 액 Value of Shipments
21.펄프, 종이 및 종이제품	2001 52	578	8,448	84,133	83,714
	2002 28	671	11,193	97,762	97,618
	2003 74	965	17,305	120,308	120,425
	2004 79	956	16,586	123,519	124,049
	2005 66	909	16,594	136,294	134,938
22.출판, 인쇄 및 기록매체복사	2001 10	135	1,717	7,628	7,628
	2002 8	97	1,414	5,586	5,557
	2003 15	160	2,249	8,998	8,998
	2004 13	125	1,629	6,959	6,959
	2005 8	99	1,773	7,356	7,356
23.코크스, 석유정제품 및 핵연료 제품 제조업	2001 3	639	24,509	3,199,683	3,066,974
	2002 3	600	20,723	1,649,253	1,666,178
	2003 4	511	17,709	1,980,187	1,976,802
	2004 4	410	10,333	2,608,151	2,562,068
	2005 3	448	21,878	3,627,604	3,561,568
24.화학물질 및 화학제품 제조업	2001 68	2,408	48,675	544,917	533,974
	2002 78	2,238	50,982	512,991	507,811
	2003 93	2,437	12,522	514,612	511,468
	2004 85	1,991	41,659	513,641	515,799
	2005 68	1,797	47,011	509,204	514,112
25.고무 및 플라스틱 제품 제조업	2001 167	2,708	42,464	329,664	315,000
	2002 207	2,949	64,182	373,194	372,213
	2003 228	3,255	52,201	382,172	379,535
	2004 235	3,365	56,913	428,491	426,489
	2005 198	3,725	71,196	410,481	507,716
26.비금속 광물 제품 제조업	2001 69	1,682	33,851	391,470	390,386
	2002 74	1,741	33,424	429,091	429,554
	2003 87	1,901	43,812	437,962	435,983
	2004 96	2,024	37,912	452,339	445,766
	2005 81	1,778	42,454	450,053	449,426
27.제1차금속산업	2001 143	3,589	68,154	1,052,924	1,051,931
	2002 147	3,619	76,104	1,155,968	1,164,201
	2003 196	4,330	89,467	1,461,311	1,415,913
	2004 185	4,322	96,388	1,638,512	1,641,782
	2005 178	4,121	100,226	1,679,966	1,704,859

자료 : 기획감사실

연말재고액 Stock amount at end of yea	주요생산비 Major Production costs	부 가 가 치 Added value	유형고정자산 연말잔액Amount at end of year	연 별 규 모 별
1,838	58,744	25,359	22,519	2001 Pulp, paper and paper products
1,543	67,994	29,768	25,007	2002
1,957	76,833	43,475	55,595	2003
1,922	73,391	50,128	50,066	2004
4,516	76,237	60,057	49,120	2005
-	3,475	4,153	2,951	2001 Publishing, printing and recording
50	2,226	3,360	1,504	2002
-	4,789	4,479	3,718	2003
-	3,342	3,617	3,012	2004
-	3,427	3,929	2,688	2005
351,260	2,910,892	288,791	1,129,623	2001 Coke, refined petroleum products
133,114	1,578,872	708,381	1,123,530	2002
136,699	1,886,760	93,427	1,045,654	2003
182,630	2,142,626	465,525	1,000,681	2004
249,434	3,473,884	153,720	849,076	2005
52,347	311,805	233,112	328,628	2001 Chemicals and chemical products
46,229	335,531	177,460	216,108	2002
35,546	320,598	194,014	195,911	2003
42,859	339,539	174,102	191,271	2004
46,108	341,983	167,221	180,867	2005
24,425	189,915	139,749	164,150	2001 Manufacture of rubber & plastics
10,263	228,539	144,655	119,803	2002
12,277	219,758	162,414	120,739	2003
13,141	259,093	169,398	149,786	2004
16,308	306,701	203,780	156,236	2005
17,683	228,615	162,855	193,356	2001 Non-metallic mineral products
15,961	253,884	175,207	219,065	2002
15,716	248,857	189,105	177,797	2003
23,145	252,068	200,271	226,490	2004
19,328	252,154	197,899	216,382	2005
59,154	670,099	382,825	454,170	2001 Manufacture of basic metals
54,965	811,897	344,071	465,228	2002
111,062	1,042,156	419,155	458,332	2003
106,117	1,011,915	626,597	498,175	2004
76,162	1,176,082	503,884	522,710	2005

Source : Planning & Audit Office

산업중분류별 광업 및 제조업(속)

DIVISION OF INDUSTRY MINING AND MANUFACTURING(Cont'd)

단위 : 개, 명, 백만원

Unit : Number, Person, Million won

연 별 규 모 별	사 업 체 수 No. of Establishments	월평균종사자수 No. of Workers	연간급여액 Annual Remuner- ation for Employee	생 산 액 Cross Output	출 하 액 Value of Shipments
28.조립금속제품제조업	2001 595	7,861	122,507	739,727	733,508
	2002 652	7,745	128,160	794,565	792,996
	2003 816	8,714	137,195	845,836	843,971
	2004 817	9,101	146,509	1,045,764	1,044,091
	2005 706	8,930	170,919	1,172,126	1,165,342
29.기타기계및장비제조업	2001 476	8,822	154,469	1,203,311	1,191,147
	2002 512	9,312	172,350	1,261,322	1,254,825
	2003 677	10,935	201,831	1,599,592	1,565,832
	2004 685	11,197	202,685	1,752,034	1,726,671
	2005 586	10,847	236,585	1,804,953	1,798,731
30.컴퓨터및사무용기기제조업	2001 14	719	142,22	202,576	209,412
	2002 14	469	8,614	114,968	115,424
	2003 24	598	10,598	123,539	119,461
	2004 23	501	11,124	104,915	103,420
	2005 24	618	15,909	218,947	219,221
31.기타전기기계및전기변환 장치제품제조업	2001 107	1,975	30,968	288,983	295,170
	2002 103	1,723	29,961	222,129	225,172
	2003 127	1,856	28,901	265,845	264,448
	2004 131	1,907	28,579	283,378	283,137
	2005 117	1,891	36,150	355,429	355,463
32.전자부품,영상,음향 및 통신 장비제품제조업	2001 194	4,397	62,955	429,283	421,959
	2002 212	4,653	79,304	536,666	532,901
	2003 277	6,051	109,585	728,673	728,627
	2004 268	6,094	108,494	821,720	816,470
	2005 251	5,224	104,188	740,460	736,275
33.의료,정밀,광학기기 및 시계 제조업	2001 39	456	6,071	32,159	31,994
	2002 33	415	6,621	38,943	38,930
	2003 54	903	41,769	74,934	71,038
	2004 54	773	13,640	71,319	71,723
	2005 48	701	15,527	77,687	78,927
34.자동차및트레일러 제조업	2001 90	1,434	24,729	212,471	211,424
	2002 92	1,507	29,266	217,939	216,757
	2003 97	1,531	26,997	235,461	233,231
	2004 90	1,525	29,042	279,989	280,250
	2005 77	1,825	47,508	393,931	389,861

자료 : 기획감사실

연말재고액 Stock amount at end of yea	주요생산비 Major Production costs	부 가 가 치 Added value	유형고정자산 연말잔액Amount at end of year	연 별 규 모 별
30,593	420,540	319,187	244,056	2001 Assembling metal products & out fits
22,081	466,314	328,251	252,468	2002
17,652	345,647	375,189	245,449	2003
21,506	612,068	433,696	284,781	2004
30,524	671,096	501,030	324,133	2005
78,232	641,283	562,028	425,740	2001 Machinery and out fits etc
81,627	704,595	556,727	426,240	2002
90,063	921,391	678,201	519,247	2003
112,928	979,453	772,581	530,990	2004
106,200	1,072,965	731,988	586,066	2005
13,194	145,880	56,696	48,597	2001 Computers and Office Machinery
3,779	73,612	41,356	21,890	2002
8,593	88,964	34,575	19,112	2003
5,793	55,050	49,865	16,277	2004
1,719	133,989	84,958	19,802	2005
17,757	161,681	127,302	118,527	2001 Electrical-machinery & converter etc
8,835	125,058	97,071	97,071	2002
5,831	149,325	116,520	62,326	2003
5,530	171,267	112,111	58,685	2004
6,761	218,767	136,662	65,095	2005
20,190	238,989	190,294	157,803	2001 Television and communication equipment
28,642	317,055	219,611	200,659	2002
30,053	396,925	331,748	288,344	2003
30,285	446,309	375,411	292,193	2004
27,104	455,735	284,725	250,820	2005
735	18,957	13,202	9,095	2001 For medicare, precision and optical
854	23,480	15,463	11,871	2002
7,846	42,297	32,637	25,889	2003
7,886	38,740	32,579	23,209	2004
4,911	41,360	36,327	29,030	2005
6,608	139,853	72,618	48,272	2001 Motor cars and trailers
7,054	122,759	95,180	130,403	2002
7,847	132,500	102,961	123,275	2003
5,606	164,393	115,596	92,469	2004
13,580	250,661	143,270	133,116	2005

Source : Planning & Audit Office

산업중분류별 광업 및 제조업(속)

단위 : 개, 명, 백만원

연 별 규 모 별	사 업 체 수 No. of Establishments	월평균종사자수 No. of Workers	연간급여액 Annual Remuner- ation for Employee	생 산 액 Cross Output	출 하 액 Value of Shipments	
35.기타운송장비 제조업	2001	7	102	1,719	8,262	8,175
	2002	6	110	2,310	13,701	13,881
	2003	9	90	1,268	7,384	7,332
	2004	6	63	938	6,427	6,433
	2005	5	72	1,077	7,939	7,907
36.가구및기타제품제조업	2001	292	6,067	99,566	625,557	622,112
	2002	322	6,007	101,619	606,997	605,759
	2003	371	5,787	102,151	607,302	610,367
	2004	319	4,628	76,353	602,534	600,444
	2005	255	3,605	83,500	638,698	632,168
37.재생용가공원료생산업	2001	26	339	4,565	58,699	58,805
	2002	22	277	4,290	69,833	70,253
	2003	27	322	4,953	85,804	852,158
	2004	21	274	4,735	104,036	104,056
	2005	15	226	5,260	115,485	115,022

자료 : 기획감사실

4. 산업 및 농공단지

연별 및 공단별	단 지 수 Number of Complex	총 면 적 Total Area
2 0 0 0	1	939
2 0 0 1	1	939
2 0 0 2	1	939
2 0 0 3	1	938
2 0 0 4	1	938
2 0 0 5	2	1,132

자료 : 시 기업지원과

DIVISION OF INDUSTRY MINING AND MANUFACTURING(Cont'd)

Unit : Number, Person, Million won

연말재고액 Stock amount at end of yea	주요생산비 Major Production costs	부 가 가 치 Added value	유형고정자산 연말잔액Amount at end of year	연 별 규 모 별
222	4,492	3,770	2,493	2001 Other transport equipment
530	7,676	6,025	3,132	2002
146	4,542	2,842	2,950	2003
91	4,155	2,272	2,112	2004
104	5,096	7,939	1,636	2005
50,529	336,979	288,578	309,946	2001 Manufacture of furniture and etc
49,844	354,763	252,234	239,225	2002
29,266	358,335	248,967	198,775	2003
33,351	359,820	242,714	188,774	2004
34,181	416,563	222,135	156,134	2005
1,115	42,634	16,065	14,662	2001 Recycling
1,087	51,940	17,893	16,726	2002
1,756	66,411	19,393	10,861	2003
1,924	70,829	33,207	18,602	2004
2,036	97,175	18,310	26,421	2005

Source : Planning & Audit Office

INDUSTRY & AGRICULTURE COMPLEX

입 주 업 체 수 Number of enterprise moved in	종 업 원 수 (명) Number of employee(Person)	Year & Complex
259	4,523	2 0 0 0
249	4,406	2 0 0 1
260	4,523	2 0 0 2
285	4,706	2 0 0 3
293	4,835	2 0 0 4
308	4,971	2 0 0 5

Source : Employment Safety Division

VIII. 상 수 도

1. 상 수 도

WATERWORKS

WATERWORKS

연 별	급수도시내총인구(명) Population Live in City(person)	급 수 인 구 (명) Population Supplied with Water (Person)	보 급 율 (%) Supply Rate of Water
2 0 0 0	346,285	337,592	97.5
2 0 0 1	351,598	342,905	97.5
2 0 0 2	353,439	344,701	97.5
2 0 0 3	354,945	346,177	97.5
2 0 0 4	370,217	361,339	97.6
2 0 0 5	388,147	379,413	97.7

시설용량(m ³ /일) Facilities (m ³ /Day)	급 수 량(m ³ /일) Water Supply (m ³ /Day)	1일1인당 급수량(ℓ) Water Supply Per Person a Day(ℓ)	급 수 전 수 Number of Hydrants	Year
1,520,800	1,080,984	438	26,538	2 0 0 0
3,155,587	1,068,219	430	30,450	2 0 0 1
2,092,800	1,044,975	418	37,130	2 0 0 2
2,091,800	1,046,000	417	38,862	2 0 0 3
2,092,800	1,033,310	408	40,268	2 0 0 4
2,092,800	1,031,860	404	42,495	2 0 0 5

자료 : 상수도사업본부 주)시설용량, 급수량은 인천광역시 총 수치임.

Source : Office of Water Works

2. 상 수 도 관

WATERWORKS PIPE

단위 : m

Unit : m

연 별	총 계 Total	송 수 관 Transmission equipments				배 수 관 Distribution equipments		
		계	강관	주철관	기타	계	강관	주철관
		Total	Steel pipe	Iron pipe	Others	Total	Steel pipe	Iron pipe
2 0 0 0	590,371	46,226	44,941	-	1,312	353,004	78,889	210,823
2 0 0 1	599,600	45,976	44,664	-	1,312	358,255	78,301	214,549
2 0 0 2	614,369	45,976	44,664	-	1,312	366,609	77,617	214,549
2 0 0 3	624,279	45,976	44,664	-	1,312	370,862	76,225	219,236
2 0 0 4	633,492	42,648	42,648	-	1,312	374,230	74,899	220,660
2 0 0 5	875,152	65,068	56,028	8,780	260	472,452	53,718	312,783

자료 : 상수도사업본부

기타 Others	계 Total	급 수 관 Supply equipments						기타 Others	Year
		아연도강관 Galvanized steel pipe	주철관 Cast iron pipe	동관 Copper pipe	스테인레스관 Stainless pipe	합성수지관 P.V.C			
		3,890	-	-	87,568	-			
33,292	191,141	3,890	-	-	87,568	-	99,683	2 0 0 0	
65,405	195,369	5549	-	-	94,545	-	95,275	2 0 0 1	
74,118	201,784	3,243	-	-	104,956	-	93,585	2 0 0 2	
75,401	207,441	1,036	-	-	114,048	-	92,357	2 0 0 3	
78,671	213,322	444	-	-	121,877	-	91,001	2 0 0 4	
105,951	337,632	125	4,088	-	282,291	-	51,128	2 0 0 5	

Source : Office of Water Works

3. 급수 사용량

단위 : m³

연 별	총 계 Total	가 정 용 Domestic Use	영 업 용 Commercial		목 욕 탕 용 Bath House	
			1 중 First Class	2 중 Second Class	1 중 First Class	2 중 Second Class
			2 0 0 0	46,712,172	22,341,829	17,500,075
2 0 0 1	47,277,957	22,007,627	18,055,121	6,442,653	772,556	-
2 0 0 2	47,043,420	22,323,558	17,402,790	6,443,968	882,104	-
2 0 0 3	48,672,749	22,885,169	18,121,218	6,507,949	1,158,413	-
2 0 0 4	49,352,249	23,270,479	18,119,749	7,414,773	547,248	-
2 0 0 5	51,416,280	24,698,524	18,742,301	7,584,336	391,119	-

자료 : 상수도사업본부
 주) '96년부터 영업1중→업무용, 영업2중→영업용으로, 공업용·공공용→업무용, 임시용→영업용으로 변경 수록

4. 급수 사용료 부과

단위 : 천원

연 별	총 계 Total	가 정 용 Domestic Use	영 업 용 Commercial		목 욕 탕 용 Bath House	
			1 중 First Class	2 중 Second Class	1 중 First Class	2 중 Second Class
			2 0 0 0	28,812,941	6,836,012	10,238,841
2 0 0 1	25,725,632	7,316,763	11,088,339	6,927,454	393,076	-
2 0 0 2	25,504,860	7,455,928	10,735,593	6,858,282	455,057	-
2 0 0 3	26,330,043	7,644,165	11,169,900	6,900,222	615,755	-
2 0 0 4	29,967,810	8,982,030	13,079,882	7,590,794	315,104	-
2 0 0 5	31,355,739	9,571,852	13,773,570	7,753,196	257,121	-

자료 : 상수도사업본부

WATER AMOUNT USED

Unit : m³

공 업 용 Public Use	공 공 용 Institutional Use	임 시 용 Temporary Service	기 타 Others	Year
-	-	-	-	2 0 0 0
-	-	-	-	2 0 0 1
-	-	-	-	2 0 0 2
-	-	-	-	2 0 0 3
-	-	-	-	2 0 0 4
-	-	-	-	2 0 0 5

Source : Office of Water Works

ASSESSMENT OF WATER AMOUNT USED

Unit : 1,000Won

공 업 용 Public Use	공 공 용 Institutional Use	임 시 용 Temporary Service	기 타 Others	Year
-	-	-	-	2 0 0 0
-	-	-	-	2 0 0 1
-	-	-	-	2 0 0 2
-	-	-	-	2 0 0 3
-	-	-	-	2 0 0 4
-	-	-	-	2 0 0 5

Source : Office of Water Works

IX. 유통 및 금융

1. 시장 분포 현황

단위 : 개소

연 별 · 동 별	총 계 Total			정기시장 Regular Market			일반시장 General Market		
	개 소 Location	부지면적 Area of a Site	건 물 연면적 Full Area of Building	개 소 Location	면 적 Area		개 소 Location	면 적 Area	
					부지면적 Area of a Site	건물연면적 Full Area of Building		부지면적 Area of a Site	건물연면적 Full Area of Building
2 0 0 0	5	10,095	25,761	-	-	-	4	6,991	11,240
2 0 0 1	5	10,095	25,761	-	-	-	4	6,991	11,240
2 0 0 2	5	24,924	65,894	-	-	-	3	5,627	8,247
2 0 0 3	6	75,044	147,552	-	-	-	4	55,747	89,905
2 0 0 4	6	75,044	147,552	-	-	-	4	55,747	89,905
2 0 0 5	9	103,513	150,375	-	-	-	6	78,721	78,715
검암경서동	-	-	-	-	-	-	-	-	-
연희동	-	-	-	-	-	-	-	-	-
가정1동	-	-	-	-	-	-	-	-	-
가정2동	-	-	-	-	-	-	-	-	-
가정3동	1	719	2,557	-	-	-	1	719	2,557
신현원창동	2	6,208	19,622	-	-	-	1	3,104	4,991
석남1동	1	14,985	21,260	-	-	-	1	14,985	21,260
석남2동	2	17,440	24,370	-	-	-	2	17,440	24,370
석남3동	-	-	-	-	-	-	-	-	-
가좌1동	1	16,193	42,794	-	-	-	-	-	-
가좌2동	-	-	-	-	-	-	-	-	-
가좌3동	-	-	-	-	-	-	-	-	-
가좌4동	1	42,473	25,537	-	-	-	1	42,473	25,537
검단1동	1	5,495	14,235	-	-	-	-	-	-
검단2동	-	-	-	-	-	-	-	-	-
검단3동	-	-	-	-	-	-	-	-	-

자료 : 지역경제과

MARKETING AND BANKS

DISTRIBUTION OF MARKETS

Unit : Place

개 소 Lot	대규모소매점 Large Retail Store						대 형 점 Store of a Large -Size			도 배 센 타 Wholesale Center			Year & Dong
	백 화 점 Department Store			소 윙 센 타 Shopping Center			개 소 Lot			개 소 Lot			
	면 적 Area	부지면적 Area of a Site	건 물 연면적 Full Area of Building	면 적 Area	부지면적 Area of a Site	건 물 연면적 Full Area of Building	면 적 Area	부지면적 Area of a Site	건 물 연면적 Full Area of Building	면 적 Area	부지면적 Area of a Site	건 물 연면적 Full Area of Building	
1	3,104	14,521	-	-	-	-	-	-	-	-	-	-	2 0 0 0
1	3,104	14,521	-	-	-	-	-	-	-	-	-	-	2 0 0 1
1	3,104	14,521	-	-	-	1 16,193	43,126	-	-	-	-	-	2 0 0 2
1	3,104	14,521	-	-	-	1 16,193	43,126	-	-	-	-	-	2 0 0 3
1	3,104	14,521	-	-	-	1 16,193	43,126	-	-	-	-	-	2 0 0 4
1	3,104	14,631	1 5,495	14,235	1 16,193	42,794	-	-	-	-	-	-	2 0 0 5
-	-	-	-	-	-	-	-	-	-	-	-	-	GeomamGyeongseoDong
-	-	-	-	-	-	-	-	-	-	-	-	-	Yeon Hui Dong
-	-	-	-	-	-	-	-	-	-	-	-	-	Ga Jeong 1 Dong
-	-	-	-	-	-	-	-	-	-	-	-	-	Ga Jeong 2 Dong
-	-	-	-	-	-	-	-	-	-	-	-	-	Ga Jeong 3 Dong
1	3,104	14,631	-	-	-	-	-	-	-	-	-	-	SinhyeonWonchangDong
-	-	-	-	-	-	-	-	-	-	-	-	-	Seong Nam 1 Dong
-	-	-	-	-	-	-	-	-	-	-	-	-	Seong Nam 2 Dong
-	-	-	-	-	-	-	-	-	-	-	-	-	Seong Nam 3 Dong
-	-	-	-	-	-	1 16,193	14,794	-	-	-	-	-	Ga Jwa 1 Dong
-	-	-	-	-	-	-	-	-	-	-	-	-	Ga Jwa 2 Dong
-	-	-	-	-	-	-	-	-	-	-	-	-	Ga Jwa 3 Dong
-	-	-	-	-	-	-	-	-	-	-	-	-	Ga Jwa 4 Dong
-	-	-	-	-	-	1 5,495	14,235	-	-	-	-	-	Geom Dan 1 Dong
-	-	-	-	-	-	-	-	-	-	-	-	-	Geom Dan 2 Dong
-	-	-	-	-	-	-	-	-	-	-	-	-	Geom Dan 3 Dong

Source : Regional Economy Division

2. 금융기관현황(은행)

단위 : 개소

연 별	계 Total	한국은행 The Bank of Korea	시 중 은 행 City Banks			
			조흥은행 The Chohung Bank	우리은행 (한빛, 평화) Woori Bank	제일은행 Jeil Bank	하나은행 Hana Bank
2 0 0 0	25	-	1	1	1	-
2 0 0 1	25	-	1	1	1	-
2 0 0 2	27	-	1	1	1	-
2 0 0 3	27	-	1	1	1	-
2 0 0 4	32	-	2	1	3	-
2 0 0 5	35	-	2	2	3	-

자료 : 지역경제과

금융기관현황(은행)속

단위 : 개소

연 별	지 방 은 행 Local Bank			특 수 은 행 Specialized Banks		
	강원은행 The Kangwon Bank	대구은행 The Taegu Bank	경기은행 The Kyonggi Bank	중소기업은행 The Small & Medium Industry Bank	한국주택은행 The korea Housing Bank	농협중앙회 Agricultural Association
2 0 0 0	-	-	-	4	3	2
2 0 0 1	-	-	-	4	-	2
2 0 0 2	-	-	-	4	-	3
2 0 0 3	-	-	-	4	-	3
2 0 0 4	-	-	-	4	-	5
2 0 0 5	-	-	-	5	-	3

자료 : 지역경제과

STATUS OF BANKING INSTITUTIONS(BANKS)

Unit : Place

시 중 은 행 City Banks						Year
평화은행 Pyeong Hwa Bank	서울은행 The Bank of Seoul	한국외환은행 The Korea Exchange Bank	국민은행 The Citizens National Bank	신한은행 Shinhan Bank	한미은행 KorAm Bank	
-	-	3	2	2	5	2 0 0 0
-	-	3	5	2	5	2 0 0 1
-	-	3	6	2	5	2 0 0 2
-	-	3	6	2	5	2 0 0 3
-	-	3	6	2	5	2 0 0 4
-	-	3	8	3	5	2 0 0 5

Source : Regional Economy Division

STATUS OF BANKING INSTITUTIONS(BANKS)Cont'd

Unit : Place

특 수 은 행 Specialized Banks						Year
수협중앙회 Fishery Association	축협중앙회 Livestock Association	한국산업은행 The Commercial Bank of Korea	수출입은행 Export & Import Bank	장기신용은행 Long Term Credit Bank	외국은행 국내지점 ForeignBank DomesticBranch	
1	-	-	-	-	-	2 0 0 0
1	-	-	-	-	-	2 0 0 1
1	-	-	-	-	-	2 0 0 2
1	-	-	-	-	-	2 0 0 3
1	-	-	-	-	-	2 0 0 4
1	-	-	-	-	-	2 0 0 5

Source : Regional Economy Division

3. 새마을 금고

STATE OF SAEMAEUL FUNDS

단위 : 개, 백만원

Unit : Each, Million Won

연 별	금 고 수 Number of Funds	자 산 액 Assets	예 금 액 Amount of Deposit
2 0 0 0	5	88,840	75,442
2 0 0 1	5	103,221	93,409
2 0 0 2	5	110,108	97,550
2 0 0 3	5	105,897	95,110
2 0 0 4	5	108,248	96,495
2 0 0 5	5	113,202	101,730

대 출 액 Amount of Loan	회 원 수 (명) Members(Person)	Year
32,253	39,340	2 0 0 0
34,187	56,753	2 0 0 1
49,216	64,277	2 0 0 2
64,269	66,742	2 0 0 3
57,396	66,064	2 0 0 4
52,156	67,196	2 0 0 5

자료 : 총무과

Source : Resident Autonomy Division

X. 주택·건설

1. 주택의 종류

단위 : 동

연 별	세대수 Number of Household	합 계 Total		주 택 의 종 류 Type of Housing Units				
		주택보급율 House Supply Rate	단독주택 Detached dwelling	아 파 트 Apartment	연립주택 Row house	다세대주택 Apartment unit in a private house	비거주용건물내주택 Dwelling units in building not intended for human habitation	
1 9 9 5	82,713	64,463	77.9	9,929	28,095	16,158	8,633	1,648
2 0 0 0	99,159	83,590	84.3	9,077	44,838	10,839	17,080	1,756
2 0 0 3	98,000	92,118	94.0	9,399	52,193	11,358	19,168	...
2 0 0 5	99,306	108,159	108.9	9,002	62,828	4,887	30,380	1,062

자료 : 『인구주택총조사보고서』, 시 주택건축과

2. 아파트 건립 현황

단위 : 가구

연 별	동 수 No. of Apartment House	가구수 Household	면 적 별 가 구 수 Households by Area					
			33㎡ 미만 Under 33 Pyeong	33-66㎡미만 Under 33-66 Pyeong	66-99㎡미만 Under 66-99 Pyeong	99-133㎡미만 Under 99-133 Pyeong	133-166㎡미만 Under 133-166 Pyeong	166-199㎡미만 Under 166-199 Pyeong
2 0 0 0	11	912	-	-	836	76	-	-
2 0 0 1	19	1,413	-	-	1,343	70	-	-
2 0 0 2	206	14,781	-	3,222	10,983	576	-	-
2 0 0 3	39	2,593	-	566	1,970	57	-	-
2 0 0 4	145	10,074	-	2,532	7,321	221	-	-
2 0 0 5	48	3,986	-	-	905	1,809	804	260

자료 : 건축허가과

DWELLING AND CONSTRUCTION

TYPE OF HOUSING UNITS AND TYPE OF OCCUPANCY

Unit : Building number

합계 Total	자가 Owned	전세 Tenement	점 유 형 태 Type of Occupancy				무상 Free rent	미상 Unknown	Year
			보증부월세 Monthly rent with deposit in advance	부보증월세 Monthly rent with-out deposit	사글세 (월세) Monthly rent				
64,463	47,933	14,067	1,175	131	92	1,038	27	1 9 9 5	
83,590	58,171	21,222	2,141	259	156	1,635	6	2 0 0 0	
83,590	58,171	21,222	2,141	259	156	1,635	6	2 0 0 3	
116,758	72,857	26,545	12,232	1,232	456	3,436	-	2 0 0 5	

Source : 『Population and Housing Census Report, Housing Construction division

APARTMENT HOUSE CONSTRUCTION

Unit : Household

199㎡이상 Over 199 Pyeong	층 수 별 가 구 수 Household Per Area								Year
	5 층 이 하 Under 5 Stories		6 ~ 9 층 6 ~ 9 Stories		10 ~ 19 층 10 ~ 19 Stories		20 층 이 상 Over 20 Stories		
	동 수 No. of Apartment House	가구수 Household	동 수 No. of Apartment House	가구수 Household	동 수 No. of Apartment House	가구수 Household	동 수 No. of Apartment House	가구수 Household	
-	-	-	-	-	11	912	-	-	2 0 0 0
-	-	-	-	-	19	1,413	-	-	2 0 0 1
-	-	-	-	-	167	12,017	39	2,764	2 0 0 2
-	-	-	7	361	32	2,232	-	-	2 0 0 3
-	-	-	5	225	115	7,710	25	2,139	2 0 0 4
208	-	-	-	-	-	-	48	3,986	2 0 0 5

Source : Architecture Permission Division

3. 건축허가

BUILDING CONSTRUCTION PERMITS

단위 : 천원

Unit : building, m²

연 별	합 계 Total					신 축 New building				
	계 Total	철근철골조 Reinforced concrete	조적조 brick and stock	목조 Wooden	기타 Others	계 Total	철근철골조 Reinforced concrete	조적조 brick and stock	목조 Wooden	기타 Others
2000 동수
연면적
2001 동수	1,339	1,263	49	-	27	1,066	1,055	8	-	3
연면적	931,423	924,749	4,288	-	2,386	856,963	855,451	720	-	792
2002 동수	1,624	1,522	101	1	-	1,237	1,192	45	-	-
연면적	1,867,942	1,862,201	1,883	36	-	1,676,884	1,673,684	3,200	-	-
2003 동수	1,104	1,011	91	2	-	694	676	18	-	-
연면적	1,018,988	117,398	4,641	1,020	-	873,319	872,319	990	-	-
2004 동수	1,339	1,291	47	1	-	865	848	17	-	-
연면적	1,692,187	1,688,145	3,961	81	-	1,523,021	1,521,547	1,474	-	-
2005 동수	803	746	54	3	-	430	418	10	2	-
연면적	494,616	489,213	5,062	341	-	313,757	312,247	1,169	341	-
주거용 동수	55	39	15	1	-	41	34	6	1	-
연면적	12,200	10,753	1,238	209	-	10,564	9,715	640	209	-
농수용 동수	6	5	-	1	-	6	5	-	1	-
연면적	2,316	2,184	-	132	-	2,316	2,184	-	132	-
공업용 동수	291	274	17	-	-	100	100	-	-	-
연면적	209,554	208,408	1,146	-	-	83,201	83,201	-	-	-
상업용 동수	340	331	8	1	-	250	250	-	-	-
연면적	214,902	214,247	655	-	-	190,175	190,175	-	-	-
공공용 동수	13	9	4	-	-	7	3	4	-	-
연면적	3,095	2,566	529	68	-	1,979	1,450	529	-	-
문교용 동수	51	46	5	-	-	22	22	-	-	-
연면적	37,968	36,963	1,005	-	-	22,850	22,850	-	-	-
사회용 동수	-	-	-	-	-	-	-	-	-	-
연면적	-	-	-	-	-	-	-	-	-	-
기타 동수	47	42	5	-	-	4	-	-	-	-
연면적	14,581	14,092	489	-	-	2,672	-	-	-	-

자료 : 건축허가과

증개축기타 Extension, reconstruction & others					대수선 Repair					Year & Purpose
계 Total	철근철골조 Reinforced concrete	조적조 brick and stock	목조 Wooden	기타 Others	계 Total	철근철골조 Reinforced concrete	조적조 brick and stock	목조 Wooden	기타 Others	
...	No. of buildings
...	floor area
264	201	39	-	24	9	7	2	-	-	No. of buildings
69,307	64,634	3,079	-	1,594	5,153	4,664	489	-	-	floor area
378	201	39	-	24	9	7	2	-	-	No. of buildings
185,430	182,889	2,505	36	-	5,628	5,628	-	-	-	floor area
386	317	67	2	-	-	-	-	-	-	No. of buildings
128,361	125,100	2,241	1,020	-	-	-	-	-	-	floor area
441	413	27	1	-	-	-	-	-	-	No. of buildings
153,747	151,907	1,759	81	-	-	-	-	-	-	floor area
373	328	44	1	-	-	-	-	-	-	No. of buildings
180,859	176,966	3,893	-	-	-	-	-	-	-	floor area
14	5	9	-	-	-	-	-	-	-	No. of buildings
1,636	1,038	598	-	-	-	-	-	-	-	floor area
-	-	-	-	-	-	-	-	-	-	No. of buildings
-	-	-	-	-	-	-	-	-	-	floor area
191	174	17	-	-	-	-	-	-	-	No. of buildings
126,353	125,207	1,146	-	-	-	-	-	-	-	floor area
90	81	8	1	-	-	-	-	-	-	No. of buildings
24,727	24,072	655	-	-	-	-	-	-	-	floor area
6	6	-	-	-	-	-	-	-	-	No. of buildings
1,116	1,116	-	-	-	-	-	-	-	-	floor area
29	24	5	-	-	-	-	-	-	-	No. of buildings
15,118	14,113	1,005	-	-	-	-	-	-	-	floor area
-	-	-	-	-	-	-	-	-	-	No. of buildings
-	-	-	-	-	-	-	-	-	-	floor area
43	38	5	-	-	-	-	-	-	-	No. of buildings
11,909	11,420	489	-	-	-	-	-	-	-	floor area

Source : Architecture Permission Division

4. 하천부지점용

단위 : 천원

연 별	건 수 Cases	면 적 Area(m ²)	전 (m ²) Upland(m ²)	답 (m ²) Paddy Field	잡 종 지 (m ²) Various Use
2 0 0 0	45	52,277	13,900	10,700	6,231
2 0 0 1	6	7,835	-	-	-
2 0 0 2	-	-	-	-	-
2 0 0 3	-	-	-	-	-
2 0 0 4	-	-	-	-	-
2 0 0 5	-	-	-	-	-

자료 : 건 설 과

OCCUPATION OF RIVER SITE

Unit : 1,000Won

기 타 (m ²) Others	토 사 채 취 (m ²) Picking Earth and Sand	사용료 징수현황(천원) Collection of Charge(1,000Won)		Year
		조 정 Assessed	징 수 Collected	
21,440	-	55,675	54,051	2 0 0 0
7,835	-	1,788	1,788	2 0 0 1
-	-	-	-	2 0 0 2
-	-	-	-	2 0 0 3
-	-	-	-	2 0 0 4
-	-	-	-	2 0 0 5

Source : Construction Division

5. 도로 현황

단위 : m,m,%

연 별	합 계 Total				
	계 Total		포장 Paved		
	연장 Length	면적 Area	연장 Length	면적 Area	포장률 Rate
2 0 0 0	208,356	4,030,626	205,863	3,983,857	98.7
2 0 0 1	224,144	10,490,968	130,408	4,157,675	58.2
2 0 0 2	225,246	10,501,988	132,135	4,176,381	58.7
2 0 0 3	229,510	10,597,995	212,400	6,711,866	63.3
2 0 0 4	542,113	11,409,488	238,837	4,691,316	44.1
2 0 0 5	543,063	11,415,813	244,384	5,024,759	45.0

자료 : 건설과

도로 현황 (속)

단위 : m,m,%

연 별	일반국도 General national road						
	계 Total		포장 Paved			미포장 Unpaved	
	연장 Length	면적 Area	연장 Length	면적 Area	포장률 Rate	연장 Length	면적 Area
2 0 0 0	,830	122,546	5,830	122,546	100	-	-
2 0 0 1	5,830	122,546	5,830	122,546	100	-	-
2 0 0 2	5,830	122,546	5,830	122,546	100	-	-
2 0 0 3	5,830	122,546	5,830	122,546	100	-	-
2 0 0 4	5,830	122,546	5,830	122,546	100	-	-
2 0 0 5	5,830	122,546	5,830	122,546	100	-	-

자료 : 건설과

ROADS

Unit : m,m,%

합 계 Total		고속도로 Highway		Year
미포장 Unpaved		연장 Length	면적 Area	
연장 Length	면적 Area			
2,493	46,769	5,800	217,500	2 0 0 0
93,736	6,333,293	17,110	647,280	2 0 0 1
93,736	6,333,293	17,110	647,280	2 0 0 2
57,572	3,886,129	17,110	647,280	2 0 0 3
303,276	6,718,172	17,110	647,280	2 0 0 4
298,679	6,391,054	17,110	647,280	2 0 0 5

Source : Construction Division

ROADS(Cont'd)

Unit : m,m,%

시 군 도 Si and Gun's road							Year
계 Total		포장 Paved			미포장 Unpaved		
연장 Length	면적 Area	연장 Length	면적 Area	포장률 Rate	연장 Length	면적 Area	
196,726	3,690,580	194,255.0	3,643,811	98.7	2,493	46,769	2 0 0 0
201,204	9,721,142	107,468.0	3,387,849	53.4	93,736	6,333,293	2 0 0 1
202,306	9,732,162	109,195	3,405,555	53.9	93,111	6,325,607	2 0 0 2
247,032	9,828,169	189,460	5,942,040	60.4	57,572	3,886,129	2 0 0 3
519,173	10,639,662	215,897	3,921,490	41.6	303,276	6,718,172	2 0 0 4
520,123	10,645,987	221,444	4,254,933	42.5	298,679	6,391,054	2 0 0 5

Source : Construction Division

6. 교량 현황

단위 : m

연 별	합 Total						고속도로 Expressway		
	계 Total		가 설 Construction		미 가 설 Unconstruction		가 설 Construction		
	개 소 Number	연 장 Length	개 소 Number	연 장 Length	개 소 Number	연 장 Length	개 소 Number	연 장 Length	
2 0 0 0	18	1,846.6	18	1,846.6	-	-	5	258.8	
2 0 0 1	23	2,113.3	23	2,113.3	-	-	13	438.8	
2 0 0 2	27	2,496.8	27	2,496.8	-	-	13	679.0	
2 0 0 3	27	2,496.8	27	2,496.8	-	-	13	679.0	
2 0 0 4	27	2,496.8	27	2,496.8	-	-	13	679.0	
2 0 0 5	28	2,530.4	28	2,530.4	-	-	13	679.0	

자료 : 건설과

7. 도로 시설물

단위 : m,㎡

연 별	보도육교 Sidewalk & Overpass			지하보도 Under-ground Sidewalk			지하차도 Under-ground Driveway			고가도로 Overhead Road		
	개 소 Location	연 장 Extension	면 적 Area	개 소 Location	연 장 Extension	면 적 Area	개 소 Location	연 장 Extension	면 적 Area	개 소 Location	연 장 Extension	면 적 Area
	2 0 0 0	11	483	1,932	1	46	186	1	540	10,530	5	1,307
2 0 0 1	11	483	1,932	1	46	186	2	1,060	19,370	5	1,307	22,119
2 0 0 2	10	516	2,146	1	46	186	2	1,060	19,370	5	1,307	22,119
2 0 0 3	10	516	2,146	1	46	186	3	380	3,800	5	1,307	22,119
2 0 0 4	12	616	2,546	1	46	186	2	1,060	19,370	5	1,307	22,119
2 0 0 5	13	698	2,950	1	46	186	3	1,440	23,170	6	1,537	25,259

자료 : 건설과, 재무과

BRIDGE

Unit : m

일반국도 General National Roads						시도 City Roads						Year
계 Total		가 설 Construction		미 가 설 Unconstruction		계 Total		가 설 Construction		미 가 설 Unconstruction		
개 소 Number	연 장 Length	개 소 Number	연 장 Length	개 소 Number	연 장 Length	개 소 Number	연 장 Length	개 소 Number	연 장 Length	개 소 Number	연 장 Length	
-	-	-	-	-	-	13	1,587.8	13	1,587.8	-	-	2 0 0 0
-	-	-	-	-	-	10	1,674.5	10	1,674.5	-	-	2 0 0 1
-	-	-	-	-	-	14	1,817.8	14	1,817.8	-	-	2 0 0 2
-	-	-	-	-	-	14	1,817.8	14	1,817.8	-	-	2 0 0 3
-	-	-	-	-	-	14	1,817.8	14	1,817.8	-	-	2 0 0 4
-	-	-	-	-	-	15	1,851.4	15	1,851.4	-	-	2 0 0 5

Source : Construction Division

ROAD FACILITIES

Unit : m, ㎡

차도육교 Driveway Overpass			지하상가 Under-ground Arcade			터널 Tunnel			가로등 Street Lamps	Year
개 소 Location	연 장 Extension	면 적 Area	개 소 Location	연 장 Extension	면 적 Area	개 소 Location	연 장 Extension	면 적 Area	개 소 Location	
-	-	-	-	-	-	-	-	-	4,302	
-	-	-	-	-	-	-	-	-	5,336	2 0 0 1
-	-	-	-	-	-	-	-	-	5,336	2 0 0 2
-	-	-	-	-	-	-	-	-	5,552	2 0 0 3
-	-	-	-	-	-	-	-	-	5,871	2 0 0 4
-	-	-	-	-	-	-	2	1,140	14,940	2 0 0 5

Source : Construction Division, Finance Division

8. 개발제한구역

DEVELOPMENT RESTRICTION AREA

연 별	현 황 Status			면 적 (km) Area					
	동 수	가 구	인 구	계	대 지	임 야	천	답	기 타
	Dong	Household	Population	Total	Site	Forestry	Field	Rice Paddy	Others
2 0 0 0	8	351	1,079	17.77	0.11	8.38	2.18	3.93	3.17
2 0 0 1	8	351	1,079	17.77	0.11	8.38	2.18	3.93	3.17
2 0 0 2	8	360	1,079	17.77	0.11	8.38	2.18	3.93	3.17
2 0 0 3	8	360	1,079	17.77	0.11	8.38	2.18	3.93	3.17
2 0 0 4	8	361	1,093	17.77	0.12	8.38	2.23	4.04	3.00
2 0 0 5	8	361	1,093	17.77	0.12	8.38	2.13	3.95	3.23

자료 : 도시개발과

계	건 물 Building										Year
	공공시설 도로하수 Public Facility	농림수산업시설 Facilities for Agriculture and fishery	주택,근린 생활시설 Housing Facility	주민공동시설 Agriculture and fishery	설외 체육시설 Outdoor sports	도시민의 여가활용시설 Citizen's Leisure	국방군사에 관한시설 Military Facility	학교및전기공급 시설등공익시설 Public beneficial	기 타	Others	
	Total										
982	40	238	658	6	-	-	-	-	40	2 0 0 0	
824	46	238	526	6	1	-	1	1	5	2 0 0 1	
824	46	238	526	6	1	-	1	1	5	2 0 0 2	
824	46	238	526	6	1	-	1	1	5	2 0 0 3	
840	47	241	530	9	1	-	2	4	6	2 0 0 4	
841	47	241	530	9	2	-	2	4	6	2 0 0 5	

Source : City Renewal Division

9. 도시공원

CITY PARK

단위 : 천, m²

Unit : thousand, m²

연 별	합 계 Total		자연공원 (국립, 시립공원) Natural Park		도 시 공 원			
	개 소 Location	면 적 Area	개 소 Location	면 적 Area	어린이 공원 Children's Park		근 름 공 원 Community's Park	
					개 소 Location	면 적 Area	개 소 Location	면 적 Area
2 0 0 0	128	10,614	-	-	85	339	32	2,863
2 0 0 1	129	10,611	-	-	85	339	33	2,862
2 0 0 2	129	10,711	-	-	85	339	33	2,962
2 0 0 3	129	10,711	-	-	85	337	33	2,962
2 0 0 4	131	10,599	-	-	86	342	34	2,845
2 0 0 5	132	10,707	-	-	86	342	35	2,857

자료 : 도시개발과

City Natural park						Year
도시자연공원 City Natural Park		묘 지 공 원 Cemetery Park		체 육 공 원 Sports Park		
개 소 Location	면 적 Area	개 소 Location	면 적 Area	개 소 Location	면 적 Area	
7	6,720	1	627	3	65	2 0 0 0
7	6,719	1	627	3	64	2 0 0 1
7	6,719	1	627	3	64	2 0 0 2
7	6,720	1	627	3	65	2 0 0 3
7	6,720	1	627	3	65	2 0 0 4
7	6,816	1	627	3	65	2 0 0 5

Source : Land Registration Division

10. 토지거래현황

단위 : 건, 필지, 천㎡

연 별	용 도 지 역 별							
	합 계 Total		도 시 계 획 구 역 내					
			주거지역 Residential		상업지역 Commercial		공업지역 Industrial	
건수 The Number of Cases	면적 Area	건수 The Number of Cases	면적 Area	건수 The Number of Cases	면적 Area	건수 The Number of Cases	면적 Area	
2 0 0 0	14,058	4,340	12,097	887	87	32	245	518
2 0 0 1	16,897	3,892	13,731	1,134	588	48	811	596
2 0 0 2	30,470	8,903	26,542	3,856	552	52	930	1,103
2 0 0 3	28,010	7,723	24,921	2,701	122	60	479	453
2 0 0 4	25,218	5,049	23,023	2,000	116	102	559	547
2 0 0 5	22,852	3,229	21,163	1,304	34	6	538	388

자료 : 지 적 과

토지거래현황(속)

단위 : 건, 필지, 천㎡

연 별	지 목 별					
	전 Field		답 Rich Field		대지 Lot	
	건수 The Number of Cases	면적 Area	건수 The Number of Cases	면적 Area	건수 The Number of Cases	면적 Area
2 0 0 0	278	240	354	507	12,193	892
2 0 0 1	244	198	389	521	15,137	1,297
2 0 0 2	506	455	767	1,150	27,377	3,873
2 0 0 3	537	535	641	894	25,204	2,875
2 0 0 4	520	454	584	812	22,688	1,700
2 0 0 5	327	177	267	350	21,029	1,160

자료 : 지 적 과

PRESENT SITUATION OF LAND TRANSACTION

Unit : Case, 1,000㎡(Km²)

Classified by Regional Used								Years
Inside of City Planning District						도시계획외 Except City-Planning District		
녹지지역 Green zone		개발제한구역 Development restriction		용도미지정구역 Undecided use		건수 The Number of Cases	면적 Area	
건수 The Number of Cases	면적 Area	건수 The Number of Cases	면적 Area	건수 The Number of Cases	면적 Area	건수 The Number of Cases	면적 Area	2 0 0 0 2 0 0 1 2 0 0 2 2 0 0 3 2 0 0 4 2 0 0 5
1,455	2,553	111	217	3	3	60	130	
1,508	1,784	157	230	59	29	43	71	
2,041	2,897	253	588	89	131	144	276	
2,091	3,626	200	349	50	250	147	284	
1,363	2,118	23	11	48	41	71	203	
773	1,042	-	-	318	452	26	37	

Source : Land Registration Division

PRESENT SITUATION OF LAND TRANSACTION(Cont'd)

Unit : Case, 1,000㎡(Km²)

Classified by Land Category						Year
임야 Forest Land		공장용지 Factory Site		기타 The Others		
건수 The Number of Cases	면적 Area	건수 The Number of Cases	면적 Area	건수 The Number of Cases	면적 Area	
471	746	197	484	567	1,472	2 0 0 0
443	799	305	386	370	691	2 0 0 1
615	1,470	648	1,149	557	806	2 0 0 2
528	1,413	493	552	607	1,545	2 0 0 3
435	1,027	464	521	527	532	2 0 0 4
323	576	335	256	571	713	2 0 0 5

Source : Land Registration Division

11. 용 도 지 역

단위 : 천㎡

연 별	기준년도 Basic Year	목표년도 Goal Year	인 구 Population		계획구역 Planned Districts Area	합 계 Total	용 도 지 역		
			기준년도 인 구 Basic Year Population	목표년도 인 구 Goal Year Population			주 거 지 역		전용주거 1종전용 1st Exclusive
							합계	소계	
2 0 0 0	114.89	114.89	11.44
2 0 0 1	114.89	114.89	11.44	-	-
2 0 0 2	114.89	114.89	11.44	-	-
2 0 0 3	-	-	-	-	114.89	114.89	11.44	-	-
2 0 0 4	-	-	-	-	114.89	114.89	11.44	-	-
2 0 0 5	-	-	-	-	118.85	118.85	13.65	-	-

자료 : 도시개발과

용 도 지 역 (속)

단위 : 천㎡

연 별	용도지역						
	소계 Total	상업지역 Commercial				소계 Total	공업지역 전용공업 지역 Only for Industry
		중심상업 지역 Central industry	일반상업 지역 Commercial Area	근린상업 지역 Neighborhood industry	유통상업 지역 Distribution industry		
2 0 0 0	0.52	-	0.52	-	...	9.34	-
2 0 0 1	0.52	-	0.52	-	-	9.34	-
2 0 0 2	0.52	-	0.52	-	-	9.34	-
2 0 0 3	0.52	-	0.52	-	-	9.34	-
2 0 0 4	0.52	-	0.52	-	-	9.34	-
2 0 0 5	0.78	-	0.78	-	-	11.27	-

자료 : 도시개발과

BY USE

Unit : Person, 1000㎡

By Use							Year
Residential zone						준주거지역 Semi- Residential	
Residential only 2종전용 2st Exclusive	소계 Total	일반주거 지역 General Residential	제1종일반 제1종일반 1st General	제2종일반 제2종일반 2st General	제3종일반 제3종일반 3st General		
...	11.44	11.08	0.36	2 0 0 0
-	11.44	10.97	0.16	0.17	0.14	-	2 0 0 1
-	11.44	10.97	0.16	0.17	0.14	-	2 0 0 2
-	11.44	10.97	0.16	0.17	0.14	-	2 0 0 3
-	11.44	10.97	0.16	0.17	0.14	-	2 0 0 4
-	12.70	-	4.01	4.03	4.66	-	2 0 0 5

Source : City Renewal Division

BY USE(Cont'd)

Unit : Person, 1000㎡

By Use							Year
Industrial Area		소계 Total	녹지지역 Green Area			미지정 Un- decide	
일반공업 지역 For General Industry	준 공 업 지역 For Semi- Industry		보존녹지 지역 Forest Reserve	자연녹지 지역 Natural Forest	생산녹지 지역 Production Forest		
9.17	0.17	79.75	5.44	71.61	2.70	13.84	2 0 0 0
9.17	0.17	80.56	5.44	72.42	2.70	13.03	2 0 0 1
9.17	0.17	80.56	5.44	72.42	2.70	13.03	2 0 0 2
9.17	0.17	80.56	5.44	72.42	2.70	13.03	2 0 0 3
9.17	0.17	80.56	5.44	72.42	7.70	13.03	2 0 0 4
11.10	0.17	70.61	15.52	51.86	3.23	22.54	2 0 0 5

Source : City Renewal Division

XI. 교통·관광 및 정보통신

1. 주차장

단위 : m²

연 별	합 계 Total									노 상 Road Parking Lot					
	계 Total			공 영 Public (Management)			민 영 Private (Management)			공 영 Public (Management)			민 영 Private (Management)		
	개소 Lot	면수 Piece	면적 Area	개소 Lot	면수 Piece	면적 Area	개소 Lot	면수 Piece	면적 Area	개소 Lot	면수 Piece	면적 Area	개소 Lot	면수 Piece	면적 Area
2 0 0 0	2,673	45,469	...	230	9,694	...	2,443	35,775	208,960	158	6,696
2 0 0 1	1,931	50,339	...	206	9,377	...	1,725	40,962	...	159	7,234
2 0 0 2	2,257	53,852	...	222	10,984	...	2,035	42,868	...	175	8,841
2 0 0 3	2,491	55,587	...	321	11,707	...	2,170	43,880	...	268	9,193	...	4	568	...
2 0 0 4	5,130	110,308	...	335	11,675	...	2,230	43,479	...	312	10,617	...	-	-	...
2 0 0 5	2,781	57,586	...	353	12,184	...	2,428	45,402	...	329	11,059	...	-	-	...

자료 : 교통행정과

2. 관광사업체등록

단위 : 개소

연 별	여행업 Travel services			관광숙박업 Tourist accommodation									
	일반 General	국외 Overseas	국내 Domestic	관광호텔업 Tourist Hotel		국민호텔업 Citizen's Hotel		휴양콘도미니엄업 Resort condominium		가족호텔업 Family Hotel		한국전통호텔업 Korean traditional Hotel	
				호텔수 Hotels	객실수 Guest rooms	호텔수 Hotels	객실수 Guest rooms	호텔수 Hotels	객실수 Guest rooms	호텔수 Hotels	객실수 Guest rooms	호텔수 Hotels	객실수 Guest rooms
2 0 0 0	1	3	2	-	-	-	-	-	-	-	-	-	-
2 0 0 1	2	3	3	1	43	-	-	-	-	-	-	-	-
2 0 0 2	2	5	3	1	83	-	-	-	-	-	-	-	-
2 0 0 3	2	5	4	3	129	-	-	-	-	-	-	-	-
2 0 0 4	0	3	3	3	129	-	-	-	-	-	-	-	-
2 0 0 5	0	3	3	3	129	-	-	-	-	-	-	-	-

자료 : 문화공보실

주) 관광음식점 및 외국인전용음식점은 관광편의시설업에서 포함

TRANSPORTATION·TOURISM AND INFORMATION COMMUNICATION

PARKING LOT

Unit : m²

연 별	노 외 Non-road Parking Lot						건축물부설 Building Attach to parking Lot						Year
	공 영 Public (Management)			민 영 Private (Management)			공 영 Public (Management)			민 영 Private (Management)			
	개소 Lot	면수 Piece	면적 Area	개소 Lot	면수 Piece	면적 Area	개소 Lot	면수 Piece	면적 Area	개소 Lot	면수 Piece	면적 Area	
2 0 0 0	42	1,946	...	47	1,284	...	30	1,052	...	2,396	34,491	...	2 0 0 0
2 0 0 1	47	2,143	...	47	2,331	1,677	38,631	...	2 0 0 1
2 0 0 2	47	2,143	...	53	5,514	1,982	40,354	...	2 0 0 2
2 0 0 3	53	2,514	...	55	2,558	2,114	40,574	...	2 0 0 3
2 0 0 4	5	388	...	62	2,922	...	18	670	...	2,168	40,557	...	2 0 0 4
2 0 0 5	6	455	...	73	3,577	...	18	670	...	2,355	41,825	...	2 0 0 5

Source : Transportation Administration Division

REGISTRATION OF SIGHT-SEEING ENTERPRISE

Unit : Place

연 별	관광객이용시설업 Tourist utilization facilities						국제회의용역업 Service for international conventions	관광편의시설업 Tourist Convenience facility	Year
	전문휴양업 Professional Resort	종합휴양장업 General resort site	자동차야영장업 Motorist Convenience	관광유람선업 Tourist Pleasure Boat	관광공연장업 Performing arts for tourists	외국인전용관광기념품판매업 Exclusive Tourist Souvenir Sales Store for Foreigners			
2 0 0 0	-	-	-	-	-	-	-	4	2 0 0 0
2 0 0 1	-	-	-	-	-	-	-	4	2 0 0 1
2 0 0 2	-	-	-	-	-	-	-	4	2 0 0 2
2 0 0 3	-	-	-	-	-	-	-	-	2 0 0 3
2 0 0 4	-	-	-	-	-	-	-	-	2 0 0 4
2 0 0 5	-	-	-	-	-	-	-	8	2 0 0 5

Source : Culture & Public Information Division

Notes) Tourist Convenience facility involves Tourist Restaurant and Exclusive Restaurant for Foreigners

3. 행정전산장비보유

단위 : 대, 회선

연 별	주 전 산 기 (조) Main Computer					
	계 Total	행 정 전 산 망 용 Administration Computer-net				일반업무용 For General Business Use
		소 계 Sub-Total	주 민 Residents	자 동 차 Cars	부 동 산 Realty	
2 0 0 0	1	-	-	-	-	1
2 0 0 1	2	-	-	-	-	2
2 0 0 2	5	-	-	-	-	5
2 0 0 3	5	-	-	-	-	5
2 0 0 4	6	-	-	-	-	6
2 0 0 5	16	-	-	-	-	16

자료 : 기획감사실

행정전산장비보유(속)

단위: 대, 회선

연 별	통 신 장 비 (대) Communications Equipment (Number)						
	합 계 Total	변복조장치	데이터 서비스장치	통신망 관리장비	망다중화 장비	패킷장비	망연결장치
		(MODEM)	(DSU)	(NMS)	(MUX)	(Packet Eq.)	(Router)
2 0 0 0	27	15	1	-	1	-	10
2 0 0 1	28	15	1	-	1	-	10
2 0 0 2	28	15	1	-	1	-	10
2 0 0 3	1	-	-	-	-	-	1
2 0 0 4	1	-	-	-	-	-	1
2 0 0 5	8	-	4	1	1	-	2

자료 : 기획감사실

ADMINISTRATION COMPUTER EQUIPMENT HOLDINGS

Unit : Number, Circuit(Line)

계 Total	개 인 용 컴 퓨 터 (대) Personal Computer (Number)				일 반 업무용 For General Business Use	교 육 용 For Educational Purpose	Year
	행 정 전 산 망 용 For Administration Computer-Net						
	소 계 Sub-Total	주 민 Residents	자 동 차 Cars	부 동 산 Realty			
751	119	100	8	11	611	21	2 0 0 0
755	112	87	10	15	620	23	2 0 0 1
997	178	153	10	15	796	23	2 0 0 2
903	25	-	10	15	847	31	2 0 0 3
927	25	-	10	15	871	31	2 0 0 4
938	-	-	-	-	907	31	2 0 0 5

Source : Planning & Audit Office

ADMINISTRATION COMPUTER EQUIPMENT HOLDINGS(Cont'd)

Unit : Number, Circuit (Line)

초고속 교환기 (AMT)	체널배분 장치 (CSU)	온 라 인 통 신 회 선 On-Line Communication Circuit					Year
		합 계 Total	전 용 Exclusive Use	구 내 Precincts	DNS	ATM	
...	...	69	46	6	17	...	2 0 0 0
1	...	71	46	6	17	2	2 0 0 1
1	...	71	46	6	17	2	2 0 0 2
1	-	71	46	6	17	2	2 0 0 3
1	-	71	46	6	17	2	2 0 0 4
-	-	2,023	104	1,900	1	18	2 0 0 5

Source : Planning & Audit Office

4. 자동차 등록

단위 : 대

연 별	합 계 ¹⁾ Total				승 용 차 Passenger Car				승 합 차 Bus			
	계	관 용	자가용	영업용	계	관 용	자가용	영업용	계	관 용	자가용	영업용
	Total	Government	Private	Commercial	Total	Government	Private	Commercial	Total	Government	Private	Commercial
2 0 0 0	94,575	198	88,690	5,689	61,394	55	58,883	2,456	12,950	44	12,313	593
2 0 0 1	102,865	195	96,043	6,627	68,270	52	65,344	2,874	11,995	44	11,380	570
2 0 0 2	110,786	202	103,681	6,893	74,376	54	71,509	2,813	12,061	46	11,484	531
2 0 0 3	112,886	217	105,958	6,711	76,671	61	73,814	2,796	11,479	48	11,092	339
2 0 0 4	118,187	229	110,808	7,150	81,545	66	78,476	3,003	11,266	48	10,805	413
2 0 0 5	125,523	239	117,859	7,425	88,544	76	85,252	3,216	11,018	49	10,442	527

자료 : 교통행정과
주1) 이륜차 미포함

5. 우 편 시 설

단위 : 대

연 별	우 체 국 수 Post-offices							직 원 수 Postal Staffs	집배원수 Delivery Staffs
	계	일반국	분 국	별정국	군우국	분 실	우편취급소		
	Total	General	Branch	Special	Military	Detach	Postal Agency		
2 0 0 0	11	4	1	1	1	-	4	112	38
2 0 0 1	11	5	-	1	1	-	4	132	64
2 0 0 2	10	3	1	1	1	-	4	104	66
2 0 0 3	10	3	1	1	1	-	4	140	70
2 0 0 4	11	4	1	1	1	-	4	145	75
2 0 0 5	10	3	1	1	1	-	4	129	65

자료 : 서인천우체국

NUMBER OF REGISTRATION MOTOR VEHICLE

Unit : Vehicle

화 물 차 Trucks				특 수 차 Special Car				2 륜 자 동 차 Two-wheeled Vehicle			Year
계	관 용	자가용	영업용	계	관 용	자가용	영업용	계	관 용	자가용	
Total	Government	Private	Commercial	Total	Government	Private	Commercial	Total	Government	Private	
19,951	91	17,450	2,410	280	6	44	230	6,233	58	6,175	2 0 0 0
22,275	94	19,275	2,906	326	5	44	277	6,480	65	6,415	2 0 0 1
24,002	96	20,658	3,248	347	6	40	301	6,584	46	6,583	2 0 0 2
24,386	101	21,010	3,275	350	7	42	301	6,717	40	6,677	2 0 0 3
24,973	107	21,484	3,382	403	8	43	352	6,906	29	6,877	2 0 0 4
25,589	104	22,118	3,367	372	10	47	315	7,176	28	7,148	2 0 0 5

Source : Transportation Administration Division

POSTAL SERVICE FACILITIES

Unit : Vehicle

우 체 통 Post Box			사서합 시설수 P.O.Box	수 송 장 비 Mail Car			우표류 판매소 Stamp Sale Agency	Year
계	갑	을		자동차 Motor Vehicle	이륜차 Motor Cycle	자전거 Bicycle		
Total	Stand	Hanging						
112	103	9	56	3	52	-	155	2 0 0 0
105	96	9	56	8	59	-	171	2 0 0 1
105	96	9	56	9	64	-	52	2 0 0 2
111	102	9	56	8	70	-	169	2 0 0 3
105	96	9	56	10	74	-	187	2 0 0 4
85	84	1	52	10	74	-	131	2 0 0 5

Source : Seo Incheon Post Office

XII. 보건 및 사회복지

1. 의료기관

단위 : 개

연 별	합 계		종합 병원		병 원		특 수 병원 (결핵)Special Hospital(T.B)		의 원		치과병(의)원 Dental Hospital & Clinic	
	병원수 No. of Hospitals	병상수 No. of Beds	병원수 No. of Hospitals	병상수 No. of Beds	병원수 No. of Hospitals	병상수 No. of Beds	병원수 No. of Hospitals	병상수 No. of Beds	병원수 No. of Hospitals	병상수 No. of Beds	병원수 No. of Hospitals	병상수 No. of Beds
2 0 0 0	204	2,229	2	432	5	1,182	-	-	113	685	52	-
2 0 0 1	214	2,457	2	532	5	1,142	-	-	123	783	51	-
2 0 0 2	227	2,620	2	432	7	859	1	153	131	826	55	-
2 0 0 3	244	2,979	2	420	7	1,144	1	490	136	925	56	-
2 0 0 4	268	3,050	2	420	6	1,135	1	490	150	1,005	65	-
2 0 0 5	298	3,146	2	410	7	1,635	-	-	166	1,101	72	-

자료 : 보 건 소

2. 의료기관종사 의료인력

단위 : 명

연 별	합 계 Total	의 사 Physician		치 과 의 사 Dentist	한 의 사 Herb Doctors
		상 근 의 사 Full-Time	비 상근의사 Part-Time		
2 0 0 0	1,112	170	8	59	33
2 0 0 1	1,154	179	7	62	32
2 0 0 2	1,264	192	6	65	34
2 0 0 3	1,449	208	8	66	46
2 0 0 4	1,599	224	8	75	49
2 0 0 5	1,646	243	5	87	54

자료 : 보 건 소

HEALTH AND SOCIAL SECURITY

MEDICAL FACILITIES

Unit : Each

한방병(의)원 Herb Hospital & Clinic		조 산 소 Midwifery Clinic		부 설 의 원 Dispensary		보건의료원 Public Health Medical Center	보 건 소 Public Health Center	보건지소 Public Health Center of Branch	보건진료소 Medical Office of Public Health	Year
병원수 No. of Hospitals	병상수 No. of Beds	병원수 No. of Hospitals	병상수 No. of Beds	병원수 No. of Hospitals	병상수 No. of Beds					
31	-	-	-	-	-	-	1	-	-	2 0 0 0
32	-	-	-	-	-	-	1	-	-	2 0 0 1
31	-	-	-	-	-	-	1	-	-	2 0 0 2
41	-	-	-	-	-	-	1	-	-	2 0 0 3
43	-	-	-	-	-	-	1	-	-	2 0 0 4
49	-	-	-	-	-	-	1	1	-	2 0 0 5

Source : Ministry of Health and Welfare

NUMBER OF OCCUPIED MEDICAL PERSONNELS

Unit : Person

조 산 사 Midwife	간 호 사 Nurses	간호조무사 Assistant Nurses	의료기사 Medical Specialist	의무기록사 Medical Clerk	약 사 Pharmacist	Year
2	267	383	171	12	7	2 0 0 0
2	239	469	151	7	6	2 0 0 1
1	262	529	158	10	7	2 0 0 2
-	281	630	196	7	7	2 0 0 3
-	367	624	230	13	9	2 0 0 4
-	359	691	189	8	10	2 0 0 5

Source : Ministry of Health and Welfare

3. 보건소 인력

단위 : 명

연 별	합 계 Total	면허·자격종별									
		소계	의사	치과의사	한의사	조산사	간호사	약사	임상병리사	방사선기사	물리치료사
		Sub Total	Physician	Dentist	Herbalist	Mid-wifery	Nurse	Pharmacist	Clinical Pathologist	Radiological	Physical therapist
2000	32	22	2	-	1	-	9	1	2	4	1
2001	32	22	2	-	1	-	10	1	2	3	1
2002	33	23	2	-	1	-	11	1	2	4	1
2003	32	26	1	1	1	-	11	1	2	5	1
2004	43	26	2	1	1	-	13	1	3	1	2
2005	42	26	2	1	1	-	12	1	3	2	2

자료 : 보건소

4. 보건지소 및 보건진료소 인력

단위 : 명

연 별	합 계 Total	보건지소					
		면허·자격종별					
		계	의사	치과의사	간호사	치과위생사	간호조무사
Total	Physician	Dentist	Nurse	Dental technician	Nurse Helper		
2000	-	-	-	-	-	-	
2001	-	-	-	-	-	-	
2002	-	-	-	-	-	-	
2003	-	-	-	-	-	-	
2004	-	-	-	-	-	-	
2005	15	9	1	-	8	-	

자료 : 보건소

HEALTH CENTER HUMAN

Unit : Person

By the Licence Type								면허자격종별외				Year
치과 위생사 Dental Hygienist	영양사 Nutritionist	간호 조무사 Nurse Helper	의무 기록사 Medical Records Technicians	위생 시험사 Medical Corpsmen	정신보건 전문요원 AnExpert of Mental Health	정보처리 기사 Information Engineer	응급 구조사 Life Guarder	소계 Sub Total	보건직 Public Health Worker	행정직 Public Administrative Worker	기타 Other	
-	-	1	-	1	-	-	-	10	5	1	4	
-	1	-	-	1	-	-	-	10	4	2	4	2001
-	1	-	-	-	-	-	-	10	4	2	4	2002
1	1	1	-	-	-	-	-	6	2	2	2	2003
1	1	-	-	-	-	-	-	17	10	2	5	2004
1	1	-	-	-	-	-	-	16	10	2	4	2005

Source : Ministry of Health and Welfare

NUMBER OF STAFF IN HEALTH SUBSTATION AND PRIMARY CLINIC

Unit : Person

Public Health Center of Branch							보건진료소 (보건진료원)	Year
By the Licence Type			면허·자격종별외					
약사 Pharmacist	임상병리사 Clinical Pathologist Technician	방사선기사 Radiological Technician	소계 Sub Total	보건직 Public Health Worker	행정직 Public Administrative Worker	기타 other		
-	-	-	-	-	-	-	-	2000
-	-	-	-	-	-	-	-	2001
-	-	-	-	-	-	-	-	2002
-	-	-	-	-	-	-	-	2003
-	-	-	-	-	-	-	-	2004
-	-	-	6	1	1	4	-	2005

Source : Ministry of Health and Welfare

5. 의약품 등 제조업소 및 판매업소

단위 : 개소

연 동 별	제 조 업 소 Number of Manufactures						
	계 Total	의약품 Drugs	화장품 Cosmetic	위생용품 Sanitary Materials	의료용구 Medical Instruments	의약품외품 Nondrug Products	소분의약품 Compounding Drugs
2000	-	-	-	-	-	-	-
2001	1	-	-	-	1	-	-
2002	1	-	-	-	1	-	-
2003	-	-	-	-	-	-	-
2004	-	-	-	-	-	-	-
2005	26	7	7	-	7	5	-

자료 : 보건소, 보건정책과

6. 부정의료업자 단속실적(의료인)

단위 : 명

연 별	적 발 상 황 Matters found						
	계 Total	면허대여 License Lender	성감별행위 Act of sex judgement	무자격자에게 의료행위 사주 Instigation of medical practice to incompetent	면허된 이외의 의료행위 Medical practice other than au- thorized	품위손상행위 Losing dignity	허위진단서발급 Issuance of false medical certificate
2000	1	-	-	1	-	-	-
2001	3	-	-	1	-	1	-
2002	1	-	-	-	1	-	-
2003	1	-	-	-	-	-	-
2004	-	-	-	-	-	-	-
2005	-	-	-	-	-	-	-

자료 : 보건소

NUMBER OF MANUFACTURES AND DEALERS OF DRUGS, ETC

Unit : Place

계 Total	관 매 업 소 Sales store						Year
	약국 Pharmacy	도매상 Wholesaler	약업사 Druggist	한약업사 Herb medicine Dealer	매약상 Restricted Drug Dealer	의료용구및위생용품 Medical Instruments & Sanitary Material	
121	87	3	1	2	-	28	2000
161	108	5	-	3	2	4	2001
173	110	5	1	2	-	58	2002
172	107	6	1	2	-	56	2003
171	114	6	1	2	-	48	2004
179	112	7	1	2	-	57	2005

Source : Ministry of Health and Welfare

REGULATION FOR ILLEGAL MEDICAL DEALER(MEDICAL SPECIALIST)

Unit : Person

진료거부 Declining of Medical Treatment	기 타 Others	처 리 상 황 Matters Processed						Year
		계 Total	면허취소 Cancellation of license	자격정지 Suspension of Qualific- ation	경 고 Warning	고 발 Indictment	기 타 Others	
-	-	1	-	1	-	-	-	2000
-	1	3	-	2	-	1	-	2001
-	-	1	-	1	-	-	-	2002
-	1	1	-	1	-	-	-	2003
-	-	-	-	-	-	-	-	2004
-	-	-	-	-	-	-	-	2005

Source : Ministry of Health and Welfare

7. 부정의료업자 단속실적(의료기관)

단위 : 명

연 별	적 발 상 황 Matters found						
	계 Total	무면허의료행위 Nonlicensed medical practice	광 고 위 반 Violation of Advertisement	환 자 유 인 Inducement of Patients	준수사항미이행 Nonfulfillment of matters to be observed	표 방 위 반 Violation of slogan	시 설 위 반 Violation of Facilities
2 0 0 0	2	-	-	-	-	-	-
2 0 0 1	5	-	-	-	-	-	3
2 0 0 2	6	1	-	-	2	-	-
2 0 0 3	1	-	-	-	1	-	-
2 0 0 4	3	-	-	-	2	-	1
2 0 0 5	3	-	-	-	-	-	-

자료 : 보건 소

8. 예 방 접 종

단위 : 명

연 별	디프테리아(DPT), 백일해, 파상풍 Diphtheria, Whooping,Tetanus	디프테리아(DT), 파 상 풍 Diphtheria,Tetanus	소아마비 Poliomyelitis	홍역,유행성이하선염, 풍 진 Measles, Mumps,Rublla
2 0 0 0	14,606	-	12,041	11,223
2 0 0 1	15,689	-	12,951	11,246
2 0 0 2	12,907	-	10,035	6,802
2 0 0 3	8,779	2	6,982	4,610
2 0 0 4	10,285	1	7,819	5,660
2 0 0 5	10,280	496	8,429	5,483

자료 : 보건 소

REGULATION FOR ILLEGAL MEDICAL DEALER(MEDICAL FACILITIES)

Unit : Person

정원위반 Violation of number of personnel	기 타 Others	치 리 상 황 Matters Processed						Year
		계 Total	허가 취소 또는 폐쇄 Cancellation or suspension of license	업무정지 Maintenance of operation	시정지시 Direction of city Administration	고 발 Indictment	기 타 Others	
1	1	2	-	-	2	-	-	2 0 0 0
-	2	5	-	-	3	-	2	2 0 0 1
-	3	6	-	-	5	1	-	2 0 0 2
-	-	1	-	1	-	-	-	2 0 0 3
-	-	3	-	-	1	1	1	2 0 0 4
-	3	3	-	-	-	-	3	2 0 0 5

Source : Ministry of Health and Welfare

VACCINATION SERVICES

Unit : Person

일 본 뇌 염 Japanese Encephalitis	장 티 푸 스 Typhoid Fever	B 형 간 염 B - type Hepatitis	결 핵 B C G	기 타 Others	Year
18,221	692	11,645	2,997	19,433	2 0 0 0
18,799	681	10,833	3,367	22,405	2 0 0 1
12,222	3,597	10,565	2,201	24,375	2 0 0 2
10,100	843	7,914	2,509	36,256	2 0 0 3
11,078	557	9,098	1,924	35,388	2 0 0 4
9,992	449	8,608	1,546	27,504	2 0 0 5

Source : Ministry of Health and Welfare

9. 법정전염병발생 및 사망현황

단위 : 명

연 별	제 1 군 전 염 병													
	합계		콜레라		페스트		장티푸스		파라티푸스		세균성이질		출혈성대장균감염	
	발생 Cases	사망 Deaths	발생 Cases	사망 Deaths	발생 Cases	사망 Deaths	발생 Cases	사망 Deaths	발생 Cases	사망 Deaths	발생 Cases	사망 Deaths	발생 Cases	사망 Deaths
2000	-	-	-	-
2001	10	-	4	6	-
2002	6	-	-	-	-	-	1	-	1	-	3	-	-	-
2003	3	-	-	-	-	-	-	-	1	-	2	-	-	-
2004	2	-	-	-	-	-	-	-	1	-	1	-	-	-
2005	7	-	-	-	-	-	4	-	-	-	3	-	-	-

자료 : 보건 소

법정전염병발생 및 사망현황(속)

단위 : 명

연 별	제 2 군 전 염 병						제 3 군 전 염 병							
	폴리오		일본뇌염		기타		합계		말라리아		결핵		한센병	
	발생 Cases	사망 Deaths	발생 Cases	사망 Deaths	발생 Cases	사망 Deaths	발생 Cases	사망 Deaths	발생 Cases	사망 Deaths	발생 Cases	사망 Deaths	발생 Cases	사망 Deaths
2000	-	-	-	-	41	-	-	-	-	-	-	-	-	-
2001	-	-	-	-	-	-	211	1	31	-	143	-	-	1
2002	-	-	-	-	-	-	163	1	35	-	62	1	-	-
2003	-	-	-	-	-	-	154	1	29	-	61	-	-	-
2004	-	-	-	-	-	-	162	-	12	-	79	-	-	-
2005	-	-	-	-	-	-	150	2	19	-	72	1	-	-

자료 : 보건 소

CASE AND DEATH OF COMMUNICABLE DISEASES

Unit : Person

연 별	제 2 군 전 염 병													
	합계		디프테리아		백일해		과상풍		홍역		유행성이하설염		풍진	
	발생 Cases	사망 Deaths	발생 Cases	사망 Deaths	발생 Cases	사망 Deaths	발생 Cases	사망 Deaths	발생 Cases	사망 Deaths	발생 Cases	사망 Deaths	발생 Cases	사망 Deaths
2000	397	-	339	-	17	-
2001	275	-	244	-	31	-	-	-
2002	6	-	-	-	-	-	-	-	-	-	6	-	-	-
2003	4	-	-	-	-	-	-	-	-	-	4	-	-	-
2004	5	-	-	-	-	-	-	-	-	-	5	-	-	-
2005	12	-	-	-	-	-	-	-	-	-	12	-	-	-

Source : Ministry of Health and Welfare

CASE AND DEATH OF CLASS COMMUNICABLE DISEASES(Cont'd)

Unit : Person

연 별	제 3 군 전 염 병												제 4 군 전염병 및 지정전염병	
	성병		성홍열		수막구균성수막염		레지오넬라증		비브리오 패혈증		기타		합계	
	발생 Cases	사망 Deaths	발생 Cases	사망 Deaths	발생 Cases	사망 Deaths	발생 Cases	사망 Deaths	발생 Cases	사망 Deaths	발생 Cases	사망 Deaths	발생 Cases	사망 Deaths
2000	-	-	-	-	-	-	-	-	-	-	-	-	-	-
2001	34	-	-	-	-	-	-	-	-	-	3	-	-	-
2002	65	-	-	-	-	-	-	-	-	-	1	-	-	-
2003	57	-	-	-	1	-	-	-	1	-	5	1	-	-
2004	62	-	-	-	-	-	-	-	-	-	9	-	-	-
2005	41	-	2	-	-	-	-	-	1	1	15	-	-	-

Source : Ministry of Health and Welfare

10. 한센병 보건소 등록

단위 : 명

연 별	연 말 현 재			신환자수 No. of New Patient	사망자 Death
	No. of Patients registered of the year-end	남 Male	여 Female		
2 0 0 0	4	1	3	-	-
2 0 0 1	3	1	2	-	1
2 0 0 2	4	2	2	-	1
2 0 0 3	4	2	2	-	-
2 0 0 4	4	2	2	-	-
2 0 0 5	4	2	2	-	-

자료 : 보 건 소

11. 결핵 환자 보건소 등록

단위 : 명

연 별	환 자 수 (연말현재) No. of Patients at the year-end				증 가 Increase								
	계 Total	양 성 Positive	음 성 Negative	요관찰자 Suspect	계 Total	신 환 New Registration	환 재발자 Relapse	초치료후 실패자 Return	중단후 재등록 Return	전 입 Transfer-in	만성 배균자 Requirement of Observation	요관찰 Requirement of Observation	기 타 Others
2 0 0 0	241	43	57	141	300	122	26	-	9	34	-	108	1
2 0 0 1	279	18	48	213	356	103	13	-	2	25	-	213	-
2 0 0 2	176	18	22	136	189	62	12	-	1	8	-	106	-
2 0 0 3	212	35	50	127	212	61	10	-	2	5	-	127	7
2 0 0 4	190	64	62	84	190	79	14	-	1	12	-	84	-
2 0 0 5	150	21	24	105	190	72	6	-	-	7	-	105	-

자료 : 보 건 소

REGISTERED HANSEN'S DISEASE PATIENTS AT HEALTH CENTERS

Unit : Person

Year	거주형태				관리구분별			Year	
	Domicile	양성 Positive	Settlement Village	양성 Positive	수용 Accommodation	요치료 Requirement of Treatment	요관찰 Requirement of Observation		요보호 Requirement of care
2 0 0 0	4	-	-	-	-	2	1	1	2 0 0 0
2 0 0 1	3	-	-	-	-	2	1	-	2 0 0 1
2 0 0 2	4	-	-	-	-	2	-	2	2 0 0 2
2 0 0 3	4	-	-	-	-	2	-	2	2 0 0 3
2 0 0 4	4	-	-	-	-	2	-	2	2 0 0 4
2 0 0 5	4	-	-	-	-	3	-	1	2 0 0 5

Source : Ministry of Health and Welfare

REGISTERED TUBERCULOSIS PATIENTS AT HEALTH CENTERS

Unit : Person

Year	감 소 Decrease										Year
	계 Total	완 치 Completed Treatment	관찰 (관정불가) Observation Completed	실 폐 Miscarriage	중 단 Drop out	전 출 Transfer Out	사 망 Death	진단변경 Change of diagnosis	요관찰 Requirement of Observation	기 타 Others	
2 0 0 0	384	158	4	-	19	28	1	1	173	1	2 0 0 0
2 0 0 1	248	102	2	1	15	12	-	5	111	-	2 0 0 1
2 0 0 2	322	86	2	-	9	4	1	5	215	-	2 0 0 2
2 0 0 3	180	56	-	-	8	5	1	2	101	7	2 0 0 3
2 0 0 4	237	87	-	-	4	6	-	1	127	12	2 0 0 4
2 0 0 5	168	56	2	-	4	17	1	1	84	3	2 0 0 5

Source : Ministry of Health and Welfare

12. 방문간호사업실적

단위 : 개소

연 별	등록관리 Administration & Registration		방문간호서비스			
	가 구	가구원	합 계	사정 및 대상자발견 Survey of new cases & inspection	검 사	투약관리
	Household	Household number	Total	Medical examination	Medication	
2 0 0 0
2 0 0 1	754	1,564	14,416	2,609	2,359	2,602
2 0 0 2	573	1,138	10,828	2,293	387	2,281
2 0 0 3	573	1,138	21,019	1,500	3,240	5,237
2 0 0 4	964	1,876	22,418	3,018	4,018	3,618
2 0 0 5	1,158	1,927	27,212	3,853	5,983	5,870

자료 : 보건소

13. 보건교육실적

단위 : 개소

연 별	단 체 교 육			
	합 계	취학전아동	학 생	직 장 인
	Total	Preschool children	Students	Workers
2 0 0 0
2 0 0 1	3,776	-	2,568	119
2 0 0 2	13,901	1,425	11,138	390
2 0 0 3	33,786	6,500	17,780	997
2 0 0 4	63,562	9,651	40,850	4,093
2 0 0 5	37,213	4,509	14,025	6,138

자료 : 보건소

HOME VISITING HEALTH SERVICE

Unit : number, person, case

Home visiting health service			의뢰 및 연계처리 Referrals & Requests	가족건강 기록부 작성 Family health record	Year
처 치 Treatment	환자 및 증상관리 Patient management & symptom control	교육상담 Education & Counseling			
...	2 0 0 0
1,558	2,606	2,682	446	28	2 0 0 1
562	2,281	3,024	414	180	2 0 0 2
3	5,536	5,503	447	317	2 0 0 3
2,860	4,024	3,676	811	393	2 0 0 4
167	4,516	6,823	1,229	291	2 0 0 5

Source : Ministry of Health and Welfare

HEALTH EDUCATION

Unit : number, person, case

Group education			개별교육 및 상담 Individual Education & Counseling	Year
예비군 및 민방위 Reserve forces & Civil defense	노 인 The Aged	기 타 Others		
...	2 0 0 0
-	864	225	3,945	2 0 0 1
-	481	469	6,156	2 0 0 2
-	1,599	6,910	11,010	2 0 0 3
-	800	521	7,647	2 0 0 4
-	2,503	555	9,483	2 0 0 5

Source : Ministry of Health and Welfare

14. 식품위생관계업소

단위 : 개소

연 별	합 계 Total	식품접객업 Food and Service Trade										집단급식소 Commodity Food Supply Spot
		휴게음식점 Food and Service trade						일반음식점 Public Restaurant	단란주점 Danran Bar	유 주 점 Amusement Bar	위탁급식 영 업	
		소 계 Subtotal	계 Total	다 방 Tea room	제과점 Confectionery	기 타 Others						
							2000	2001	2002	2003	2004	
2 0 0 0	4,681	3,545	313	154	143	16	3,100	84	48	...	170	
2 0 0 1	5,121	3,980	302	137	162	3	3,529	80	69	...	119	
2 0 0 2	5,326	4,083	288	86	163	39	3,630	73	92	...	177	
2 0 0 3	5,534	4,152	291	118	115	58	3,696	74	91	-	196	
2 0 0 4	5,763	4,172	312	111	91	110	3,604	71	86	99	214	
2 0 0 5	5,867	4,171	304	113	105	86	3,615	69	86	97	214	

자료 : 환경위생과

NUMBER OF LICENSED FOOD PREMISES

Unit : Place

소 계 Sub-Total	식품제조업 및 가공업 Food-Manufacturing Industry and Food Processor					판매·운반·기타업 Sale,Transport,Other Industries				Year
	식품 제조 가 공 업 Processor of Food Manufacture	식품 첨 가물 Food Addition	식품 소 분 업 Divide Work of Food Company	즉 석 판 매 가 공 업 Food Processor of Prompt Sale	소 계 Sub-Total	식 품 판 매 업 Industry of Food	식 품 운 반 업 Transport Industry of Food	기 타 Others		
									2000	
	2000	2001	2002	2003	2004	2005				
352	82	-	21	249	614	594	1	17	2 0 0 0	
354	95	-	40	219	668	639	1	28	2 0 0 1	
489	114	-	52	323	577	518	7	52	2 0 0 2	
502	110	-	56	336	684	545	8	131	2 0 0 3	
562	128	-	58	376	815	767	8	40	2 0 0 4	
814	201	-	65	548	668	620	9	39	2 0 0 5	

Source : Environment & Sanitation Affairs Division

15. 공중위생관계업소

단위 : 개소

연 별	합 계 Total	숙박업 Lodging Business						이·미용업 Barber & Beauty Shop		
		계 Total	호텔 Hotel	콘도 미니업 Condo- minium	여관 Lodging House	여인숙 Inn	계 Total	이용업 Barber Shop	미용업 Beauty Shop	
			일반 관광 General Luxurious							
2000	1,523	74	-	-	70	4	782	212	570	
2001	1,062	75	-	-	71	4	642	184	458	
2002	1,067	79	-	2	73	4	641	177	464	
2003	1,131	84	-	3	78	3	762	187	585	
2004	1,070	87	-	3	82	2	707	153	554	
2005	1,112	87	-	3	82	2	718	151	567	

자료 : 환경위생과

공중위생관계업소(속)

단위 : 개소

연 별	유기장업 Entertainment			
	계 Total	컴퓨터게임장 Computer Game	종유원시설 Amusement Park	기타 유기장 Others Entertainment
2000	332	332	-	-
2001	-	-	-	-
2002	-	-	-	-
2003	-	-	-	-
2004	-	-	-	-
2005	-	-	-	-

자료 : 환경위생과 주)2001년부터 유기장업 제외

NUMBER OF LICENSED ENVIRONMENTAL PREMISES

Unit : Place

연 별	일반목욕장업 General Bath House				특수목욕장업 Specialized Public Bath House			Year
	계 Total	공통탕 Public Bath	가족탕 Family Bath	한증막 Steam Bath	사우나 Sauna Bath	증기탕 Steam Bath	복합 Compound	
2000	56	55	-	1	-	-	-	2000
2001	59	57	-	2	-	-	-	2001
2002	58	56	-	2	-	-	-	2002
2003	52	50	-	1	1	-	-	2003
2004	40	40	-	-	-	-	-	2004
2005	39	39	-	-	-	-	-	2005

Source : Environment & Sanitation Affairs Division

NUMBER OF LICENSED ENVIRONMENTAL PREMISES(Cont'd)

Unit : Place

연 별	위생관련업 Sanitary Business Concerned				위생용품제조업 Product of the Sanitary material				Year
	계 Total	세탁업 Dry Cleaning	위생관리용역업 Sanitary service Business	위생처리업 Sanitary Cleaning	계 Total	수처리업 Water Treatment Trade	세척 제조업 Soaps etc	기타위생용품 제조업 Others	
2000	276	268	5	3	3	-	1	2	2000
2001	281	266	11	4	5	-	3	2	2001
2002	284	269	11	4	5	-	3	2	2002
2003	230	211	13	6	3	-	2	1	2003
2004	233	220	10	3	3	-	2	1	2004
2005	265	248	13	4	3	-	2	1	2005

Source : Environment & Sanitation Affairs Division

16. 국민연금가입자

NATIONAL PENSION ADMINISTRATIVE

단위 : 개소, 명

Unit : Place, Person

연 별	총 가입자수 Total Number of Subscription	사 업 장 가 입 자 Business Places Subscribers	
		사 업 장 Workplace	가 입 자 Subscribers
2 0 0 0	112,529	2,292	48,974
2 0 0 1	123,862	2,692	50,021
2 0 0 2	130,627	3,037	53,857
2 0 0 3	133,818	4,104	59,965
2 0 0 4	136,971	5,884	66,327
2 0 0 5	138,901	6,564	69,905

임 의 가 입 자 Optional member	지 역 가 입 자 Local Subscribers	임 의 계 속 가 입 자 Optional continuously member	Year
158	73,101	296	2 0 0 0
133	73,229	479	2 0 0 1
133	72,888	86	2 0 0 2
108	72,853	892	2 0 0 3
103	32,999	236	2 0 0 4
124	68,771	101	2 0 0 5

자료 : 국민연금관리공단서인천지사

Source : National Pension Cooperation Seo Incheon Branch

17. 국가보훈대상자

단위 : 명

연 별	계 Total	국 가 유 공 자			
		소 계 Sub Total	애 국 지 사 Patriots	전상, 공상, 군경 Disabled veterans & ex-ploicemen licementhe war or service	무공보국수훈자 Exploits attained order of military merit & order of national security merit
2 0 0 0	947	506	1	278	224
2 0 0 1	1,011	540	-	302	234
2 0 0 2	3,121	583	-	334	245
2 0 0 3	3,246	675	-	347	323
2 0 0 4	2,353	638	-	375	258
2 0 0 5	3,895	734	-	451	275

자료 : 인천보훈지청

국가보훈대상자(속)

단위 : 명

연 별	계 Total	유 족					
		순국 애국지사 Bereaved Families of the Patriots	전몰·전상·순직·공상·군경 Bereaved families disabled veterans and ex-ploicemen on duty			부공· 보국 수훈자	제일 학도의용 군인
			미망인 Widows	자녀 Minor Children	부모 Parents		
2 0 0 0	405	20	151	89	53	-	2
2 0 0 1	435	19	153	106	52	-	4
2 0 0 2	375	21	156	113	56	-	4
2 0 0 3	470	18	158	125	51	86	4
2 0 0 4	503	19	180	114	65	91	3
2 0 0 5	560	23	190	153	52	109	2

자료 : 인천보훈지청

NUMBER OF PATRIOTS AND VETERANS

Unit : Person

Patriots and Veterans				Year
제일학도의용군 Participants of Korean war as students volunteer forces from Japan	4.19 상 이 Disabled in the April. 19 student uprising	공 상 공 무 원 Disabled civil servants	국 가 사 회 발 전 특 별 공 로 상 이 Special exploits of the national & social development	
-	-	3	-	2 0 0 0
-	-	4	-	2 0 0 1
-	-	4	-	2 0 0 2
-	-	5	-	2 0 0 3
-	-	5	-	2 0 0 4
-	-	8	-	2 0 0 5

Source : Incheon Patriots and Veterans District office

NUMBER OF PATRIOTS AND VETERANS(Cont'd)

Unit : Person

Bereaved Family			기 타 대 상 Others				Year
4.19 부상자 공로자	순직 공무원 Public officials died on duty	특별 공로 순직자	반공귀순상이 Defectors disabled for anti-communication	지원 대상자 Beneficiaries	광주 민주 유공자	기타	
-	30	-	2	-	-	-	2 0 0 0
-	29	-	2	-	-	-	2 0 0 1
-	29	-	-	-	3	2,160	2 0 0 2
-	28	-	-	1	4	2,096	2 0 0 3
-	31	-	2	1	3	1,206	2 0 0 4
-	31	-	2	1	5	2,593	2 0 0 5

Source : Incheon Patriots and Veterans District office

18. 국가보훈대상자 취업

단위 : 명

연 별	총 계 Total			국 가 유 공 자 Patriots & Veterans		
	계 Total	남 Male	여 Female	계 Total	남 Male	여 Female
2 0 0 0	440	382	58	50	50	-
2 0 0 1	402	327	75	33	33	-
2 0 0 2	335	285	50	9	9	-
2 0 0 3	341	291	50	9	9	-
2 0 0 4	318	212	106	59	59	-
2 0 0 5	322	250	72	38	38	-

자료 : 인천보훈지청

19. 국가보훈대상자 자녀 취학

단위 : 명

연 별	총 계 Total				국 가 유 공 자 Patriots & Veterans			
	계 Total	초 교 Primary School	중·고교 Middle & High School	대 학 College	계 Total	국 교 Primary School	중·고교 Middle & High School	대 학 College
2 0 0 0	70	-	44	26	1	-	-	1
2 0 0 1	47	-	39	8	-	-	-	-
2 0 0 2	48	-	45	3	-	-	-	-
2 0 0 3	49	-	46	3	-	-	-	-
2 0 0 4	80	-	80	-	-	-	-	-
2 0 0 5	71	-	71	-	-	-	-	-

자료 : 인천보훈지청

VOCATIONAL GUIDANCE OF PATRIOTS AND VETERANS

Unit : Person

유 족 Bereaved Family			기 타 대 상 자 Others			Year
계 Total	남 Male	여 Female	계 Total	남 Male	여 Female	
176	156	20	214	176	38	2 0 0 0
162	157	5	207	137	70	2 0 0 1
112	101	11	214	175	39	2 0 0 2
117	101	16	214	179	35	2 0 0 3
121	73	48	138	80	58	2 0 0 4
125	101	24	159	111	48	2 0 0 5

Source : Incheon Patriots and Veterans District office

EDUCATION BENEFITS AND VETERANS AND THEIR CHILDREN

Unit : Person

배 우 자 Spouses				자 녀 Children				Year
계 Total	초 교 Primary School	중·고교 Middle & High School	대 학 College	계 Total	초 교 Primary School	중·고교 Middle & High School	대 학 College	
-	-	-	-	69	-	44	25	2 0 0 0
-	-	-	-	47	-	39	8	2 0 0 1
-	-	-	-	48	-	45	3	2 0 0 2
-	-	-	-	49	-	46	3	2 0 0 3
-	-	-	-	80	-	80	-	2 0 0 4
-	-	-	-	71	-	71	-	2 0 0 5

Source : Incheon Patriots and Veterans District office

20. 사회복지시설

단위 : 개소, 명

연 별	계 Total		아동복지시설 Children Welfare Facility		노인복지시설 The aged Welfare Facility		장애인복지시설 Handicapped Welfare Facility	
	시설 수 Institution	수용인원 Inmates	시설 수 Institution	수용인원 Inmates	시설 수 Institution	수용인원 Inmates	시설 수 Institution	수용인원 Inmates
	2000	5	629	-	-	2	42	1
2001	5	706	-	-	2	64	1	102
2002	5	671	-	-	2	95	1	101
2003	5	668	-	-	2	92	1	101
2004	8	719	-	-	5	189	1	105
2005	6	704	-	-	3	188	1	105

자료 : 주민복지과

INMATES OF SOCIAL WELFARE INSTITUTES

Unit : Place, Person

여성복지시설 Women's Welfare Facility		정신질환자요양시설 (Care for mental deranged Persons Facility)		부랑인시설 Vagrant Facility		기타 Others		Year
시설 수 Institution	수용인원 Inmates	시설 수 Institution	수용인원 Inmates	시설 수 Institution	수용인원 Inmates	시설 수 Institution	수용인원 Inmates	
-	-	1	72	1	415	-	-	
-	-	1	71	1	469	-	-	2001
-	-	1	71	1	404	-	-	2002
-	-	1	71	1	404	-	-	2003
-	-	1	70	1	355	-	-	2004
-	-	1	68	1	343	-	-	2005

Source : Social Affairs & Welfare Division

21. 노인정(경로당) 현황

ELDERLY COMMUNITY HALLS

단위 : 명

Unit : Person

연별	계 Total		시 (구) 립 개 소 Number
	개 소 Number	이 용 인 원 Persons	
2 0 0 0	133	7,539	22
2 0 0 1	137	5,125	22
2 0 0 2	138	5,015	23
2 0 0 3	141	5,016	23
2 0 0 4	148	6,320	24
2 0 0 5	170	7,430	25

이 용 인 원 Persons	사 립 개 소 Number	Private 이 용 인 원 Persons	Year
2,112	111	5,427	2 0 0 0
1,307	115	3,818	2 0 0 1
1,374	115	3,641	2 0 0 2
1,175	118	3,841	2 0 0 3
1,528	124	4,792	2 0 0 4
1,630	145	5,800	2 0 0 5

자료 : 주민복지과

Source : Social Affairs & Welfare Division

22. 노인 복지 시설 수용

WELFARE INSTITUTION FOR THE AGED

단위 : 명

Unit : person

연 별	합 계 Total				무료 양로 시설 Free home for the aged			
	시설수 No. of Facilities	입소자 Admitted	퇴소자 Discharged	연말현재 재소자 Inmates as of Year-end	시설수 No. of Facilities	입소자 Admitted	퇴소자 Discharged	연말현재 재소자 Inmates as of Year-end
2 0 0 0	2	53	9	42	-	-	-	-
2 0 0 1	2	24	7	64	-	-	-	-
2 0 0 2	3	162	46	134	1	58	23	45
2 0 0 3	-	-	-	-	-	-	-	-
2 0 0 4	5	189	17	189	1	49	-	49
2 0 0 5	3	5	6	188	-	-	-	-

무료 노인 요양 시설 Free nursing home for the aged				실비 및 유료 시설 Inexperive sanatorium and charged nursing home				Year
시설수 No. of Facilities	입소자 Admitted	퇴소자 Discharged	연말현재 재소자 Inmates as of Year-end	시설수 No. of Facilities	입소자 Admitted	퇴소자 Discharged	연말현재 재소자 Inmates as of Year-end	
1	51	9	40	1	2	-	2	2 0 0 0
1	8	7	48	1	16	-	16	2 0 0 1
1	62	15	47	1	42	8	42	2 0 0 2
2	114	16	98	1	46	8	38	2 0 0 3
2	98	17	98	2	42	-	42	2 0 0 4
2	5	6	98	1	-	-	90	2 0 0 5

자료 : 주민복지과

Source : Social Affairs & Welfare Division

23. 장애인복지시설수용

단위 : 명

연 별	시설수 Number of Facilities	입소자 Admissions		퇴소자 Discharges					성 별	
		위탁자 Entrust	무연고자 None Relatives	무연고자 인도 Succeed to Relatives	취업 Em- ployed	전원 Transfer out	사망 Death	기타 Others	계 Total	남 Male
2000	1	-	3	3	-	1	1	-	100	50
2001	1	-	3	3	-	3	1	-	102	50
2002	1	-	4	3	-	-	-	-	100	49
2003	1	-	1	-	-	-	-	-	52	52
2004	1	-	-	-	-	-	-	-	105	53
2005	1	-	-	-	-	-	-	-	105	53

자료 : 주민복지과

STATUS OF INSTITUTION FOR THE HANDICAPPED

Unit : Person

Sex	연 말 현 계 수 용 인 원 No. of Inmates of Year-end									Year	
	연 령 별 Age					장 애 종 별 Disability					
	18세미만 Less then 18Years		18세이상 More then 18Years			지체 Crippling	시각 Visual Hand- capped	청각언어 Speech& Hearing Hand- capped	정신지체 Mental Retarda- tion		기타 Others
남 Male	여 Female	남 Male	여 Female	남 Male	여 Female						
Female	50	10	5	40	45	-	1	-	99	-	2000
	52	7	4	43	48	-	-	-	102	-	2001
	51	6	2	45	47	-	-	-	100	-	2002
	-	-	-	-	-	-	-	-	100	-	2003
	52	9	3	44	49	1	-	-	103	1	2004
	52	7	2	46	50	-	-	-	105	-	2005

Source : Social Affairs & Welfare Division

24. 정신질환시설수용

단위 : 명

연 별	합 계 Total				정신질환 수용시설 (성인)	
	시설수 Number of Facilities	입소자 Persons Admitted	퇴소자 Persons Discharged	연말현재 수용인원 Number of Inmate as of Year-end	시설수 Number of Facilities	입소자 Persons Admitted
2000	1	21	23	72	1	33
2001	1	37	22	71	1	21
2002	1	26	38	72	1	37
2003	1	-	26	-	1	26
2004	1	11	11	70	1	11
2005	1	20	20	68	1	20

자료 : 주민복지과

25. 부랑인시설수용

단위 : 명

연 별	합 계 Total				부랑인시설 (성인)	
	시설수 Number of Facilities	입소자 Persons Admitted	퇴소자 Persons Discharged	연말현재 수용인원 Number of Inmate as of Year-end	시설수 Number of Facilities	입소자 Persons Admitted
2000	1	488	461	415	1	488
2001	1	376	361	469	1	376
2002	1	453	472	404	1	453
2003	1	372	415	372	1	372
2004	1	163	151	355	1	163
2005	1	342	350	343	1	342

자료 : 주민복지과

CARE FOR MENTAL DERANGED PERSONS FACILITY

Unit : Person

Care for mental deranged Persons Facility (adult)		정신질환 시설수용 (아동) Care for mental deranged Persons Facility (Children)				Year
퇴소자 Persons Discharged	연말현재 수용인원 Number of Inmate as of Year-end	시설수 Number of Facilities	입소자 Persons Admitted	퇴소자 Persons Discharged	연말현재 수용인원 Number of Inmate as of Year-end	
22	72	-	-	-	-	2000
38	71	-	-	-	-	2001
26	72	-	-	-	-	2002
-	-	-	-	-	-	2003
11	70	-	-	-	-	2004
20	68	-	-	-	-	2005

Source : Social Affairs & Welfare Division

VAGRANT WELFARE INSTITUTES

Unit : Place, Person

Institution for The Vagrant (adult)		부랑인시설 (아동) Institution for The Vagrant (Children)				Year
퇴소자 Persons Discharged	연말현재 수용인원 Number of Inmate as of Year-end	시설수 Number of Facilities	입소자 Persons Admitted	퇴소자 Persons Discharged	연말현재 수용인원 Number of Inmate as of Year-end	
461	415	-	-	-	-	2000
361	469	-	-	-	-	2001
472	404	-	-	-	-	2002
415	372	-	-	-	-	2003
151	355	-	-	-	-	2004
350	343	-	-	-	-	2005

Source : Social Affairs & Welfare Division

26. 국민기초생활보장수급자

RECIPIENTS OF NATIONAL BASIC LIVELIHOOD SECURITY

단위 : 가구수, 명

Unit : household, Person

연 . 동 . 별	합 계 Total		일반수급자 General benefits	
	가 구	인 원	가 구	인 원
	House- holds	Persons	House- holds	Persons
2 0 0 0	3,089	7,596	2,879	6,593
2 0 0 1	3,067	7,110	2,861	6,234
2 0 0 2	2,822	6,321	2,642	5,447
2 0 0 3	2,996	6,713	2,846	5,714
2 0 0 4	3,541	6,908	3,351	6,654
2 0 0 5	3,722	7,838	3,514	6,961
검암경서동	56	132	55	83
연 회 동	374	1,178	366	759
가 정 1 동	447	794	417	752
가 정 2 동	288	574	274	556
가 정 3 동	134	306	130	302
신원원창동	297	611	285	599
석 남 1 동	373	817	310	621
석 남 2 동	150	244	146	238
석 남 3 동	243	524	233	505
가 좌 1 동	239	481	228	470
가 좌 2 동	122	257	116	251
가 좌 3 동	282	563	258	538
가 좌 4 동	243	478	229	464
검 단 1 동	389	742	382	686
검 단 2 동	35	55	35	55
검 단 3 동	50	82	50	82

시 설 수 급 자 Institutional benefis		특례수급자 Facility Protection		Year & Dong
시설수급 Institu- tional grade	인 원 Persons	가 구 소 계 House- holds	인 원 소 계 Persons	
4	636	...	210	
4	627	202	249	2 0 0 1
5	668	175	206	2 0 0 2
5	821	145	178	2 0 0 3
5	666	190	254	2 0 0 4
5	608	203	269	2 0 0 5
1	49	-	-	GeomamGyeongseoDong
2	406	6	13	Yeon Hui Dong
...	...	30	42	Ga Jeong 1 Dong
...	...	14	18	Ga Jeong 2 Dong
...	...	4	4	Ga Jeong 3 Dong
...	...	12	12	SinhyeonWonchangDong
1	105	62	91	Seong Nam 1 Dong
...	...	4	6	Seong Nam 2 Dong
...	...	10	19	Seong Nam 3 Dong
...	...	11	11	Ga Jwa 1 Dong
...	...	6	6	Ga Jwa 2 Dong
...	...	24	25	Ga Jwa 3 Dong
...	...	14	14	Ga Jwa 4 Dong
1	48	6	8	Geom Dan 1 Dong
...	...	-	-	Geom Dan 2 Dong
...	...	-	-	Geom Dan 3 Dong

자료 : 주민생활지원과

Source : Social Affairs & Welfare Division

27. 소년·소녀가장 세대

NUMBER OF CHILD-HEADED FAMILIES

단위 : 명

Unit : Person

연 별 동 별	계 Total	세 대 주 Household Head	세 대 원 Household Member
2 0 0 0	92	40	52
2 0 0 1	100	44	56
2 0 0 2	113	48	65
2 0 0 3	62	52	10
2 0 0 4	97	74	23
2 0 0 5	10	5	5
검암경서동	-	-	-
연 회 동	-	-	-
가 정 1 동	4	2	2
가 정 2 동	-	-	-
가 정 3 동	-	-	-
신현원창동	3	2	1
석 남 1 동	-	-	-
석 남 2 동	-	-	-
석 남 3 동	-	-	-
가 좌 1 동	-	-	-
가 좌 2 동	-	-	-
가 좌 3 동	3	1	2
가 좌 4 동	-	-	-
검 단 1 동	-	-	-
검 단 2 동	-	-	-
검 단 3 동	-	-	-

재 학 별 School Attendance					Year & Dong
미 취 학 Preschool	초 등 학 교 Elementary School	중 학 교 Middle School	고 교 High School	기 타 (미재학등) Others	
-	10	17	24	1	2 0 0 0
3	21	15	1	1	2 0 0 1
4	22	17	18	4	2 0 0 2
3	19	16	24	-	2 0 0 3
14	25	25	31	2	2 0 0 4
2	1	-	5	2	2 0 0 5
-	-	-	-	-	GeomamGyeongseoDong
-	-	-	-	-	Yeon Hui Dong
-	1	-	3	-	Ga Jeong 1 Dong
-	-	-	-	-	Ga Jeong 2 Dong
-	-	-	-	-	Ga Jeong 3 Dong
1	-	-	1	1	SinhyeonWonchangDong
-	-	-	-	-	Seong Nam 1 Dong
-	-	-	-	-	Seong Nam 2 Dong
-	-	-	-	-	Seong Nam 3 Dong
-	-	-	-	-	Ga Jwa 1 Dong
-	-	-	-	-	Ga Jwa 2 Dong
1	-	-	1	1	Ga Jwa 3 Dong
-	-	-	-	-	Ga Jwa 4 Dong
-	-	-	-	-	Geom Dan 1 Dong
-	-	-	-	-	Geom Dan 2 Dong
-	-	-	-	-	Geom Dan 3 Dong

자료 : 주민복지과

Source : Social Affairs & Welfare Division

28. 장애인 등록 현황

REGISTERED HANDICAPED PERSONS

단위 : 명

Unit : person

연 별	장 애 유 형 By type of the disabled							
	소 계	지체	노병변	시각	청각, 언어	정신지체	발달	정신, 기타
	Total	Crippling condition	Brain disorder	Visually disorder	Auditorily & Lingually disorder	Mental ritardation	Autism (자폐증)	Mental illness
2 0 0 0	7,095	4,946	170	611	545	466	12	172
2 0 0 1	8,173	5,356	396	814	641	538	17	210
2 0 0 2	9,457	5,967	563	967	774	626	28	259
2 0 0 3	10,280	6,240	726	1,040	864	685	44	407
2 0 0 4	11,577	6,864	882	1,166	1,018	738	75	516
2 0 0 5	13,354	7,684	1,068	1,349	1,199	864	89	733

By type of the disabled		장 애 등 급 By grade of the disabled						Year
신장	심장	1급	2급	3급	4급	5급	6급	
Kidney Failure	Heart Failure	1st Grade	2st Grade	3st Grade	4st Grade	5st Grade	6st Grade	
149	24	626	1,227	1,529	1,177	1,205	1,331	2 0 0 0
166	35	712	1,397	1,691	1,325	1,408	1,640	2 0 0 1
228	45	826	1,663	1,848	1,430	1,623	2,067	2 0 0 2
226	48	856	1,723	1,930	1,572	1,768	2,431	2 0 0 3
259	59	970	1,915	2,099	1,704	2,063	2,826	2 0 0 4
295	73	1,113	2,236	2,366	1,882	2,427	3,330	2 0 0 5

자료 : 주민복지과

Source : Social Affairs & Welfare Division

29. 보육 시설 현황

단위 : 명

연 별	보육 시설 수 Day care centers							
	합계 Total	국공립 Public	민간 Private				직장 -shop Work	가정 Home
			소계 Sub-total	법인 Corporation	법인의외 Non-Corp.	개인 Individual		
2 0 0 0	135	4	101	1	1	99	1	29
2 0 0 1	133	4	101	1	1	99	1	27
2 0 0 2	140	4	102	1	1	100	1	33
2 0 0 3	146	4	103	1	1	101	1	38
2 0 0 4	178	5	112	1	4	107	2	59
2 0 0 5	256	5	123	1	5	117	2	126

자료 : 주민복지과

DAY CARE CENTERS FOR CHILDREN

Unit : person

합계 Total	국공립 Public	민간 Private				직장 -shop Work	가정 Home	Year
		소계 Sub-total	법인 Corporation	법인의외 Non-Corp.	개인 Individual			
		5,378	433	4,410	92			
4,595	415	3,874	3,685	101	88	24	282	2 0 0 1
6,100	410	5,374	5,146	133	95	24	292	2 0 0 2
5,095	418	4,282	4,038	149	95	24	371	2 0 0 3
5,890	443	4,674	87	234	4,353	53	720	2 0 0 4
8,697	538	5,992	99	244	5,649	87	2,080	2 0 0 5

Source : Social Affairs & Welfare Division

30. 묘지 및 납골시설

단위 : 개소, 천㎡

연 별	매 계 Total				장 공 설 묘 지 Public Cemetery		
	개 소 수 Sites	면 적 Area		분묘설치가능 Number of Graves to be placed	개 소 수 Sites	면 적 Area	
		총 면 적 Total	점유면적 Net			총 면 적 Total	점유면적 Net
2 0 0 0	172	10,877	9,041	36	8	813	691
2 0 0 1	173	12,067	10,219	242	9	1,116	982
2 0 0 2	173	1,111	1,108	3	9	109	109
2 0 0 3	173	1,111	1,108	-	9	109	109
2 0 0 4	173	1,111	1,108	3	9	109	109
2 0 0 5	173	1,065	1,055	15,959	9	93	93

자료 : 주민복지과

묘지 및 납골시설(속)

단위 : 개소, 천㎡

연 별	화 장 장 Cremation					
	계 Total		공 설 설 Public		사 설 설 Private	
	개 소 수 Sites	화 로 수 Brazier	개 소 수 Sites	화 로 수 Brazier	개 소 수 Sites	화 로 수 Brazier
2 0 0 0	-	-	-	-	-	-
2 0 0 1	-	-	-	-	-	-
2 0 0 2	-	-	-	-	-	-
2 0 0 3	-	-	-	-	-	-
2 0 0 4	-	-	-	-	-	-
2 0 0 5	-	-	-	-	-	-

자료 : 주민복지과

CEMETERY AND CHARNEL HOUSE

Unit : Number, Thousandm²

분묘설치가능 Number of graves to be Placed	사 설 묘 지 Private Cemetery				Year
	개 소 수 Sites	면 적 Area		분묘설치가능 Number of graves to be Placed	
		총 면 적 Total	점유면적 Net		
-	164	10,064	8,350	36	2 0 0 0
100	164	10,951	9,237	142	2 0 0 1
-	164	1,002	999	3	2 0 0 2
-	164	1,002	999	-	2 0 0 3
-	164	1,002	999	3	2 0 0 4
-	164	972	962	15,959	2 0 0 5

Source : Social Affairs & Welfare Division

CEMETERY AND CHARNEL HOUSE(Cont'd)

Unit : Number, Thousandm²

소 계 Sub total	납 골 당 Charnel Houses								Year	
	개 소 수 Sites			총용안능력(기) Total capacity			납 골 기 수 Deposited Number			
	공 설 Public	사 설 Private	소 계 Sub total	공 설 Public	사 설 Private	소 계 Sub total	공 설 Public	사 설 Private		
-	-	-	-	-	-	-	-	-	2 0 0 0	
-	-	-	-	-	-	-	-	-	2 0 0 1	
-	-	-	-	-	-	-	-	-	2 0 0 2	
-	-	-	-	-	-	-	-	-	2 0 0 3	
1	-	1	3,094	-	3,094	507	-	507	2 0 0 4	
1	-	1	3,094	-	3,094	507	-	507	2 0 0 5	

Source : Social Affairs & Welfare Division

XIII. 환경

1. 환경오염물질 배출시설

단위 : 개소

연 별	대 기(가스, 먼지, 매연 및 악취) Atmosphere(Gas, Dust, Smoke, Bad smell)					
	계 Total	1 종 Class 1	2 종 Class 2	3 종 Class 3	4 종 Class 4	5 종 Class 5
2 0 0 0	1,048	17	19	16	36	960
2 0 0 1	1,127	17	20	16	40	1,034
2 0 0 2	1,168	16	21	16	36	1,079
2 0 0 3	1,242	13	20	17	36	1,156
2 0 0 4	1,083	20	35	41	383	604
2 0 0 5	1,133	20	33	41	392	647

자료 : 환경위생과

2. 환경오염배출시설단속 및 행정조치

단위 : 개소, 건

연 별	배출업소 Discharge Trade	단속업소 Control Trade	위반업소 Violated Trade	행정처분내역	
				경 고 Warning	개선명령 Improvement Order
2 0 0 0	2,918	4,834	682	27	62
2 0 0 1	1,793	2,045	211	59	37
2 0 0 2	3,194	2,216	249	35	46
2 0 0 3	2,130	2,060	269	44	55
2 0 0 4	2,315	3,122	272	81	76
2 0 0 5	3,199	3,167	193	64	51

자료 : 환경위생과

ENVIRONMENT

STATE OF WASTE FACILITIES

Unit : Place

계 Total	수 질 (폐 수) Quality of Water (Waste Water)					소음 및 진동 Noise and Vibration	Year
	1 종 Class 1	2 종 Class 2	3 종 Class 3	4 종 Class 4	5 종 Class 5		
1,005	4	4	8	28	957	865	2 0 0 0
1,059	4	4	6	33	1,012	906	2 0 0 1
1,101	4	5	7	30	1,055	925	2 0 0 2
1,168	4	7	8	40	1,109	976	2 0 0 3
1,109	4	8	12	44	1,041	928	2 0 0 4
1,078	4	9	12	48	1,005	988	2 0 0 5

Source : Environment & Sanitation Affairs Division

CONTROL AND ADMINISTRATIVE ACTION OF DISCHARGE FACILITY OF THE ENVIRONMENTAL POLLUTANT

Unit : Place, case

조업정지 Operation suspension	Details disposition				기 타 Others	고 발 (병 행) Indictment Parallel	Year
	이 전명령 Transfer Order	허가취소 Cancellation of License	폐쇄명령 Closing Order				
29	-	-	438	96	(575)	2 0 0 0	
13	-	-	85	17	(98)	2 0 0 1	
24	-	-	140	17	(55)	2 0 0 2	
63	-	-	71	36	130	2 0 0 3	
59	-	-	52	4	95	2 0 0 4	
47	-	-	24	7	(70)	2 0 0 5	

Source : Environment & Sanitation Affairs Division

3. 쓰레기수거

단위 : 명, 톤, 대

연 별	행정 구역(A) Administrative District		청 소 구 역(B) Cleaning Area	
	면 적 Area	인 구 Population	면 적 Area	인 구 Population
2 0 0 0	110.64	346,285	110.64	342,973
2 0 0 1	110.66	351,589	110.66	351,589
2 0 0 2	110.66	353,439	110.66	353,439
2 0 0 3	110.66	347,117	110.66	347,117
2 0 0 4	110.66	362,269	110.66	362,269
2 0 0 5	111.14	380,916	111.14	380,916

자료 : 청소행정과

쓰레기수거 (속1)

단위 : 명, 톤, 대

연 별	지방자치단체 Local Government				대행업체	
	인 원 Number of Persons	장 비 Equipment			인 원 Number of Persons	장 비 차 량 Vehicles
		차 량 Vehicles	손수레 Hand cars	중장비 Heavy Equipment		
2 0 0 0	126	4	120	-	96	43
2 0 0 1	127	2	120	1	95	48
2 0 0 2	138	2	120	1	92	48
2 0 0 3	127	2	120	1	92	50
2 0 0 4	139	12	118	1	100	50
2 0 0 5	139	12	118	1	133	60

자료 : 청소행정과

COLLECTION OF REFUSE

Unit : Person, Ton, Each

수 거 지 인 구 율 (B/A) Population Rate to removing Area	배 출 량 (C) Exhaust Quantity 톤/일	처 리 량 (D) Quantity Processed 톤/일	수 거 율 (D/C) Ratio (%)	Year
100.00	278.2	278.2	100.00	2 0 0 0
100.00	285.2	285.2	100.00	2 0 0 1
100.00	213.0	213.0	100.00	2 0 0 2
100.00	249.6	249.6	100.00	2 0 0 3
100.00	285.6	285.6	100.00	2 0 0 4
100.00	231.7	231.7	100.00	2 0 0 5

Source : Waste Administration Division

COLLECTION OF REFUSE(cont'd 1)

Unit : Person, Ton, Each

Clearing Corporation		자가처리업소 Self Processed				year
Equipment		인 원 Number of Persons	장 비 Equipment			
손수레 Hand cars	중장비 Heavy Equipment		차 량 Vehicles	손수레 Hand cars	중장비 Heavy Equipment	
-	4	-	-	-	-	2 0 0 0
-	5	-	-	-	-	2 0 0 1
-	5	-	-	-	-	2 0 0 2
-	5	-	-	-	-	2 0 0 3
-	5	-	-	-	-	2 0 0 4
-	5	-	-	-	-	2 0 0 5

Source : Waste Administration Division

쓰레기수거(속2)

단위 : 명, 톤 대

연 별	수 거 처 리					
	계	매 립	소 각	재 활 용	해양투기	기 타
	Total	Reclamation	Burning	Reuse	Dumping at sea	Others
2 0 0 0	2,960.0	684.6	73.3	2,110.9	91.2	-
2 0 0 1	2,559.6	510.8	221.9	1,724.4	102.5	-
2 0 0 2	1,978.9	333.9	178.3	1,426.5	34.2	-
2 0 0 3	5,597.4	719	469.8	1,327.2	81.4	-
2 0 0 4	2,191.2	562.1	107.3	1,464.2	57.6	-
2 0 0 5	1,876.4	710.6	112.2	1,010.4	43.2	-

자료 : 청소행정과

쓰레기수거(속3)

단위 : 명, 톤 대

연 별	수 거 처 리							
	폐 기 물							
	사업장배출시설계 폐기물 Industrial wastes					건설 폐기물		
	발생량	매 립	소 각	재 활 용	해양투기	발생량	매 립	
Generation	Reclamation	Burning	Reuse	Dumping at sea	Generation	Reclamation		
2 0 0 0	1,826.1	514.9	67.4	1,152.6	91.2	855.7	29.7	
2 0 0 1	1,587.8	293.4	214.1	977.8	102.5	686.6	70.0	
2 0 0 2	1,207.0	197.4	82.9	892.5	34.2	530.6	60.3	
2 0 0 3	1,591.5	579.6	374.7	556.0	81.4	756.1	83.5	
2 0 0 4	1,220.7	470.6	2.0	690.6	57.6	643.3	39.7	
2 0 0 5	1,137.2	637.7	40.9	415.4	43.2	507.6	20	

자료 : 청소행정과

COLLECTION OF REFUSE(cont'd 2)

Unit : Person, Ton, Each

Collection and disposition				year
폐기물 Wastes				
생활 폐기물 Domestic wastes				
발생량	매 립	소 각	재 활 용	
Generation	Reclamation	Burning	Reuse	
278.2	140.0	3.4	134.8	2 0 0 0
285.2	147.4	5.3	132.5	2 0 0 1
241.3	82.24	88.3	70.8	2 0 0 2
249.6	55.9	92.7	101	2 0 0 3
285.6	50.6	72.0	163	2 0 0 4
231.7	52.9	67.6	111.2	2 0 0 5

Source : Waste Administration Division

COLLECTION OF REFUSE(cont'd 3)

Unit : Person, Ton, Each

Collection and disposition						year
Wastes		지정 폐기물 Specified Wastes				
Construction wastes		발생량	자가처리	위탁처리	현재보관	
소 각	재 활 용					
Burning	Reuse					
855.7	855.7	1,176.6	855.7	855.7	855.7	2 0 0 0
2.5	614.1	35,558.4	-	35,410.0	148.4	2 0 0 1
7.1	463.2	41,205.0	38.4	40,986.0	180.1	2 0 0 2
2.4	670.2	33,678.8	265	33,413.8	-	2 0 0 3
3.8	599.8	35,420.0	-	35,420.0	-	2 0 0 4
3.67	483.8	9,056.1	-	9,056.1	-	2 0 0 5

Source : Waste Administration Division

4. 분 뇨 수 거

단위: 천세대, 천명

연 별	행정구역 Administrative District		분뇨발생 (수거지) 인구							
	세 대 House-holds	인구 Population	세대수 House-holds	인구 Population			하수처리구역내 인구 Population			
				계(B) Total	수세식 Flushing Style Toilet	수거식 Removing Style toilet	세대 House-holds	계(B) Total	수세식 Flushing Style Toilet	수거식 Removing Style toilet
2 0 0 0	109	346	109	346	339	7
2 0 0 1	112	352	112	352	345	7	92	295	292	3
2 0 0 2	115	353	115	353	347	6	95	290	287	3
2 0 0 3	117	354	117	354	348	6	94	282	279	3
2 0 0 4	124	362	124	362	349	6	94	284	281	3
2 0 0 5	132	380	132	380	376	4	100	285	283	2

자료 : 청소행정과

분 뇨 수 거(1속)

단위: 천세대, 천명

연 별	처 리 량 Quantity Processed											
	계 Total			분류처리시설			해양배출 Dumping at sea			재활용 Reuse		
	계 (C) Total	수거분뇨 Removed excretion	정화조오니 Sewage in Purification Tank	계 (C) Total	수거분뇨 Removed excretion	정화조오니 Sewage in Purification Tank	계 (C) Total	수거분뇨 Removed excretion	정화조오니 Sewage in Purification Tank	계 (C) Total	수거분뇨 Removed excretion	정화조오니 Sewage in Purification Tank
2 0 0 0	
2 0 0 1	207	8	199	207	8	199	-	-	-	-	-	
2 0 0 2	228	6	222	228	6	222	-	-	-	-	-	
2 0 0 3	210	3	207	210	3	207	-	-	-	-	-	
2 0 0 4	230	8	208	217	8	208	-	-	-	-	-	
2 0 0 5	223	4	219	223	4	219	-	-	-	-	-	

자료 : 청소행정과

COLLECTION OF NIGHT SOIL

Unit : Thousand household, Thousandperson

세대 House-holds	Population Excretion Occurrence 하수처리구역외				수세화율 Rate of Treatment	분뇨발생량 (m³/일) Excretion Occurrence			처리대상량(m³/일) Excretion Occurrence			Year
	인구 Population					계 (C) Total	수거식 Removing Style toilet	수세식 Flushing Style Toilet	계 (C) Total	수거분뇨 Removed excretion	정화조오니 Sewage in Purification Tank	
	계(B) Total	수세식 Flushing Style Toilet	수거식 Removing Style toilet	세대 House-holds								
...	2 0 0 0
20	57	53	4	98	352	7	345	178	7	171	...	2 0 0 1
20	63	60	3	98	355	3	350	179	3	176	...	2 0 0 2
22	72	69	3	99	354	3	351	210	3	207	...	2 0 0 3
22	72	69	3	99	364	3	352	212	3	209	...	2 0 0 4
32	95	93	2	99	387	5	382	194	5	189	...	2 0 0 5

Source : Waste Administration Division

COLLECTION OF NIGHT SOIL(cont'd 1)

Unit : Thousand household, Thousandperson

처 리 율 (%) Rate of Treatment			분류수집운반업체 Cearing Corporation							분류처리시설			Year
계 Total	수거분뇨 Removed excretion	정화조오니 Sewage in Purification Tank	업체수 enter- prise	시설(차량)현황(대수)					종사 인원 Workers	시설수 Institu- tion	시설용량 Quantity Institu- tion		
				계 Total	3톤이하 downward 3 Tons	4.5톤이하 downward 4.5 Tons	8톤이하 downward 8 Tons	기타 Others					
												계 (C) Total	
...	2 0 0 0
230	114	16	29	27	2	5	8	12	24	2 0 0 1
164	100	64	10	27	1	6	10	10	45	2 0 0 2
161	100	61	11	31	1	3	17	10	32	-	-	-	2 0 0 3
191	100	91	11	32	0	12	7	13	34	-	-	-	2 0 0 4
191	100	91	15	31	0	7	10	14	39	-	-	-	2 0 0 5

Source : Waste Administration Division

분뇨수거(속2)

단위: 천세대, 천명

연 별	수거장비 및 인력총계 Total Equipment and work-force for collection				지방자치단체 Local autonomy			
	차 량 Vehicle			종 사 자 Workers	차 량 Vehicle			종 사 자 Workers
	계 Total	4.5톤이상 Over 3 Tons	4.5톤미만 Less then 3 Tons		계 Total	3톤 이하 downward 3 Tons	4.53톤 이하 downward 3 Tons	
2 0 0 0	32	26	6	53	-	-	-	-
2 0 0 1	27	25	2	30	-	-	-	-
2 0 0 2	27	26	1	45	-	-	-	-
2 0 0 3	31	26	5	32	-	-	-	-
2 0 0 4	32	12	20	34	-	-	-	-
2 0 0 5	31	24	7	39	-	-	-	-

자료 : 청소행정과

분뇨수거(속3)

단위: 천세대, 천명

연 별	총계 Total	일반화장실 General Toilet				공중화장실	
		계 Total	수거식 Removal type	간이조 Sink tank	오수조 Sewage treatment plant	계 Total	
						수거식 Traditional toilet	수세식 Flush toilet
2 0 0 0	119	176.5	176.5	-	-	5	102
2 0 0 1	15,690	15,561	1,750	13,270	541	4	125
2 0 0 2	16,697	16,568	2,127	15,652	916	4	125
2 0 0 3	20,343	18,769	2,054	16,715	1,441	4	129
2 0 0 4	19,247	19,175	2,147	15,405	1,561	4	130
2 0 0 5	18,502	18,385	1,345	15,253	1,787	1	116

자료 : 청소행정과

COLLECTION OF NIGHT SOIL(cont'd 2)

Unit : Thousand household, Thousandperson

대행업체 Clearing Corporation				분뇨종말처리장 End-treatment Plant		year
차 량 Vehicles			종사자 Worker	개소수 Number of Division	처리용량 Quantity Processed	
계 Total	4.5톤 이상 Over 4.5tons	4.5톤 미만 Less then 4.5 tons				
2	26	6	53	2	750	2 0 0 0
27	25	2	30	-	-	2 0 0 1
27	26	1	45	-	-	2 0 0 2
31	26	5	32	-	-	2 0 0 3
32	20	12	34	-	-	2 0 0 4
31	24	7	39	-	-	2 0 0 5

Source : Waste Administration Division

COLLECTION OF NIGHT SOIL(cont'd 3)

Unit : Thousand household, Thousandperson

Public lavatories						Years
시가지 Town		공원 Parks		관광지 Tourist attraction		
수거식 Traditional toilet	수세식 Flush toilet	수거식 Traditional toilet	수세식 Flush toilet	수거식 Traditional toilet	수세식 Flush toilet	
-	81	5	21	-	-	2 0 0 0
2	109	2	16	-	-	2 0 0 1
2	109	2	16	-	-	2 0 0 2
2	113	2	20	-	-	2 0 0 3
2	113	2	20	-	-	2 0 0 4
1	89	-	27	-	-	2 0 0 5

Source : Waste Administration Division

XIV. 교육 및 문화

1. 학교총개황

EDUCATION AND CULTURE

SUMMARY OF SCHOOLS

단위 : 명, 2004. 4. 1현재

연 별 학 교 별	학 교 수 Schools	학 급 수 Classes	보통교실수 Normal Classrooms	학 생 수 Students		
				계 Total	남 Male	여 Female
2 0 0 0	76	1,542	1,632	64,409	32,735	31,674
2 0 0 1	83	1,631	1,712	66,174	34,083	32,091
2 0 0 2	90	1,801	1,913	67,066	34,523	32,543
2 0 0 3	100	1,925	2,110	69,075	35,726	33,349
2 0 0 4	109	2,042	2,317	72,033	37,221	34,812
2 0 0 5	115	2,165	2,466	73,402	37,837	35,565
유 치 원	55	156	193	4,388	2,262	2,126
초 등 학 교	33	1,183	1,344	38,064	19,664	18,400
중 학 교 (국 공 립)	16	489	553	19,130	10,003	9,127
중 학 교 (사 립)	-	-	-	-	-	-
일반계고등학교(국공립)	6	176	208	6,209	3,012	3,197
일반계고등학교(사 립)	2	87	88	3,244	2,338	906
실업계고등학교(국공립)	1	32	32	1,017	350	667
실업계고등학교(사 립)	2	42	48	1,350	208	1,142
전 문 대 학	-	-	-	-	-	-
교 육 대 학	-	-	-	-	-	-
대 학 교	-	-	-	-	-	-
대 학 원	-	-	-	-	-	-
기 타 학 교	-	-	-	-	-	-

자료 : 인천광역시 교육청

Unit : Person

총 계 Total	교 직 원 수 School staff						Year & School
	교 원 수 Teachers			사 무 직 원 수 Staffs			
	소 계 Sub - Total	남 Male	여 Female	소 계 Sub Total	남 Male	여 Female	
2,518	2,229	735	1,494	289	147	142	2 0 0 0
2,727	2,461	797	1,664	266	144	122	2 0 0 1
2,987	2,694	866	1,828	293	146	147	2 0 0 2
3,234	2,900	933	1,967	334	167	167	2 0 0 3
3,424	3,066	997	2,069	358	167	191	2 0 0 4
3,614	3,250	1,093	2,157	364	169	195	2 0 0 5
245	208	5	203	37	13	24	Kindergarten
1,683	1,493	442	1,051	190	65	125	Elementary School
912	835	279	556	77	47	30	Middle School (National & Public) Middle School(Private)
404	376	168	208	28	20	8	General High School (National & Public)
192	179	121	58	13	11	2	General High School (Private)
78	70	23	47	8	5	3	Vocational High School (National & Public)
100	89	55	34	121	8	3	Vocational High School (Private)
-	-	-	-	-	-	-	Junior Vocational College
-	-	-	-	-	-	-	National University of Education
-	-	-	-	-	-	-	College and University
-	-	-	-	-	-	-	Graduate School
-	-	-	-	-	-	-	Special School

Source : The Incheon Metropolitan Office of Education

2. 유치원 현황

단위 : 개, 명

연 별	유치원수 No. of Kindergartens	학급수 Classes	원 아 수 Children			교 원 수 Teachers			사 무 직 원 수 Staffs		
			계 Total	남 Male	여 Female	계 Total	남 Male	여 Female	계 Total	남 Male	여 Female
	2 0 0 0	37	97	2,868	1,520	1,348	132	6	126	48	15
2 0 0 1	42	118	3,615	1,893	1,722	165	3	162	26	9	17
2 0 0 2	45	129	3,710	1,913	1,797	171	4	167	35	8	27
2 0 0 3	49	144	3,731	1,971	1,760	180	4	176	29	8	21
2 0 0 4	53	138	4,050	2,162	1,888	199	4	195	39	15	24
2 0 0 5	55	156	4,388	2,262	2,126	208	5	203	37	13	24

자료 : 인천광역시 교육청

3. 초 등 학 교 현 황

단위 : 명

연 별	학교수 Schools		학급수 Classes	학 생 수 Students			교 원 수 Teachers		
	본 교 School	분 교 Branch		계 Total	남 Male	여 Female	계 Total	남 Male	여 Female
	2 0 0 0	21	1	883	37,444	19,472	17,972	1,027	277
2 0 0 1	21	1	896	38,293	20,014	18,279	1,094	300	794
2 0 0 2	24	1	1,003	38,086	19,884	18,202	1,226	341	885
2 0 0 3	28	-	1,077	38,677	20,056	18,621	1,362	384	978
2 0 0 4	31	-	1,150	38,808	20,160	18,648	1,430	402	1,028
2 0 0 5	33	-	1,183	38,064	19,664	18,400	1,493	442	1,051

자료 : 인천광역시 교육청

KINDERGARTENS

Unit : Each, Person

재 취 원 자 수 Children Re-admitted			수 료 자 수 Children Completed			교 실 수 Classrooms				Year
계 Total	남 Male	여 Female	계 Total	남 Male	여 Female	계 Total	보통교실 Normal Rooms	유 회 실 Play Rooms	공작실 Handicra ft Rooms	
1,064	584	480	2,168	1,127	1,041	130	113	17	-	2 0 0 0
1,491	782	709	2,484	1,302	1,182	146	131	15	-	2 0 0 1
1,524	767	757	2,380	1,260	1,120	154	139	15	-	2 0 0 2
1,505	786	719	2,735	1,436	1,299	151	151	-	-	2 0 0 3
1,420	760	660	2,755	1,436	1,319	169	169	-	-	2 0 0 4
1,566	831	735	2,869	1,490	1,379	193	193	-	-	2 0 0 5

Source : The Incheon Metropolitan Office of Education

ELEMENTARY SCHOOL

Unit : Person

사 무 직 원 수 Staffs			졸 업 자 현 황 Graduates		교 지 면 적 Area of School	건 물 면 적 Structure Area	보 통 교 실 Normal Rooms	특 별 교 실 Special Rooms	Year
계 Total	남 Male	여 Female	졸업자수 Number of Graduates	진학자수 Number of advancement					
136	63	73	5,200	5,200	281,190	164,585	909	-	2 0 0 0
125	58	67	5,343	5,343	319,279	166,845	907	3	2 0 0 1
141	58	83	5,425	5,425	350,132	172,897	1,035	3	2 0 0 2
177	78	99	6,218	6,218	374,202	214,246	1,201	-	2 0 0 3
186	69	117	6,492	6,492	399,146	249,081	1,287	-	2 0 0 4
190	65	125	6,566	6,566	430,214	282,131	1,344	-	2 0 0 5

Source : The Incheon Metropolitan Office of Education

4. 중 학교 (국·공립)

단위 : 명

연 별	학교수 Schools	학급수 Classes	학 생 수 Students			교원수 Teachers		사무직원수 Staffs	
			합 계	남	여	계	여	계	여
			Total	Male	Female	Total	Female	Total	Female
2 0 0 0	11	346	14,591	7,508	7,083	610	419	56	22
2 0 0 1	12	360	14,954	7,619	7,335	641	437	59	22
2 0 0 2	12	381	15,505	7,950	7,555	671	465	58	20
2 0 0 3	13	404	16,378	8,435	7,943	707	488	68	29
2 0 0 4	15	439	18,060	9,289	8,771	767	518	74	31
2 0 0 5	16	489	19,130	10,003	9,127	835	556	77	30

자료 : 인천광역시 교육청

5. 중 학교 (사 립)

단위 : 명

연 별	학교수 Schools	학급수 Classes	학 생 수 Schools			교원수 Teachers		사무직원수 Staffs	
			합계	남	여	계	여	계	여
			Total	Male	Female	Total	Female	Total	Female
2 0 0 0	-	-	-	-	-	-	-	-	-
2 0 0 1	-	-	-	-	-	-	-	-	-
2 0 0 2	-	-	-	-	-	-	-	-	-
2 0 0 3	-	-	-	-	-	-	-	-	-
2 0 0 4	-	-	-	-	-	-	-	-	-
2 0 0 5	-	-	-	-	-	-	-	-	-

자료 : 인천광역시 교육청

MIDDLE SCHOOL(NATIONAL & PUBLIC)

Unit : Person

졸업자현황 Graduates		입학자현황 Admitted		교지면적 Area of School Site	건물면적 Structure Area	보통교실 Normal Rooms	특별교실 Special Rooms	Year
졸업자수 Graduates	진학자수 Number of advancement	입학정원수 Number of candidate	입학자수 Admitted					
4,731	4,730	5,188	5,130	156,066	75,533	373	-	2 0 0 0
4,758	4,754	-	5,267	168,434	84,301	392	1	2 0 0 1
4,574	4,566	54,411	5,303	149,132	84,331	395	1	2 0 0 2
4,946	4,937	5,979	5,889	169,355	85,701	392	-	2 0 0 3
5,084	5,073	7,119	6,631	206,417	124,944	514	-	2 0 0 4
5,344	5,336	6,626	6,542	219,671	137,244	553	-	2 0 0 5

Source : The Incheon Metropolitan Office of Education

MIDDLE SCHOOL(PRIVATE)

Unit : Person

졸업자현황 Graduates		입학자현황 Admitted		교지면적 Area of School Site	건물면적 Structure Area	보통교실 Normal Rooms	특별교실 Special Rooms	Year
졸업자수 Graduates	진학자수 Number of advancement	입학정원수 Number of candidate	입학자수 Admitted					
-	-	-	-	-	-	-	-	2 0 0 0
-	-	-	-	-	-	-	-	2 0 0 1
-	-	-	-	-	-	-	-	2 0 0 2
-	-	-	-	-	-	-	-	2 0 0 3
-	-	-	-	-	-	-	-	2 0 0 4
-	-	-	-	-	-	-	-	2 0 0 5

Source : The Incheon Metropolitan Office of Education

6. 일반계고등학교(국·공립)

단위 : 명

연 별	학교수 Schools	학급수 Classes	학 생 수 Students			교원수 Teachers		사무직원수 Staffs	
			계 Total	남 Male	여 Female	계 Total	여 Female	계 Total	여 Female
	2 0 0 0	2	69	3,250	1,493	1,757	149	80	14
2 0 0 1	3	98	3,447	1,724	1,723	216	125	19	8
2 0 0 2	4	120	3,956	1,882	2,074	267	157	24	8
2 0 0 3	5	135	4,681	2,345	2,336	297	170	26	10
2 0 0 4	5	153	5,457	2,678	2,779	330	189	26	11
2 0 0 5	6	176	6,209	3,012	3,197	376	208	28	8

자료 : 인천광역시 교육청

7. 일반계고등학교(사 립)

단위 : 명

연 별	학교수 Schools	학급수 Classes	학 생 수 Students			교원수 Teachers		사무직원수 Staffs	
			계 Total	남 Male	여 Female	계 Total	여 Female	계 Total	여 Female
	2 0 0 0	2	72	3,343	2,447	896	153	43	14
2 0 0 1	2	86	3,304	2,404	900	185	65	14	2
2 0 0 2	2	92	3,295	2,362	933	196	72	14	2
2 0 0 3	2	89	3,186	2,307	879	189	69	13	2
2 0 0 4	2	88	3,292	2,349	943	182	61	13	2
2 0 0 5	2	87	3,244	2,338	906	179	58	13	2

자료 : 인천광역시 교육청

HIGH SCHOOL(NATIONAL & PUBLIC)

Unit : Person

졸업자현황 Graduates		입학자현황 Admitted		교지면적 Area of School Site	건물면적 Structure Area	보통교실 Normal Rooms	특별교실 Special Rooms	Year
졸업자수 Graduates	진학자수 Number of advancement	입학지원자수 Number of candidate	입학자수 Admitted					
1,056	-	-	1,125	29,124	15,787	69	-	2 0 0 0
1,004	-	-	1,279	46,607	30,823	124	1	2 0 0 1
1,112	1,026	1,763	1,755	56,810	41,028	165	1	2 0 0 2
1,076	1,005	1,914	1,894	62,725	52,691	196	-	2 0 0 3
1,132	997	2,286	1,961	61,767	52,752	179	-	2 0 0 4
1,636	1,326	2,480	2,454	70,653	64,443	208	-	2 0 0 5

Source : The Incheon Metropolitan Office of Education

HIGH SCHOOL(PRIVATE)

Unit : Person

졸업자현황 Graduates		입학자현황 Admitted		교지면적 Area of School Site	건물면적 Structure Area	보통교실 Normal Rooms	특별교실 Special Rooms	Year
졸업자수 Graduates	진학자수 Number of advancement	입학지원자수 Number of candidate	입학자수 Admitted					
1,192	1,112	49,924	17,605	72	-	2 0 0 0
1,080	1,083	41,384	17,644	79	7	2 0 0 1
1,098	999	1,111	1,105	41,300	10,187	100	7	2 0 0 2
1,105	981	1,026	1,022	41,300	23,592	89	-	2 0 0 3
1,071	678	1,181	1,181	41,300	24,901	88	-	2 0 0 4
1,086	864	1,085	1,083	41,219	24,868	88	-	2 0 0 5

Source : The Incheon Metropolitan Office of Education

8. 실업계고등학교(국·공립)

단위 : 명

연 별	학 교 수 Schools			학급수 Classes	학 생 수 Students			교원수 Teachers		사무직원수 Staffs	
	계 Total	주 간 Daytime	주야간 Evening		계 Total	남 Male	여 Female	계 Total	여 Female	계 Total	여 Female
2 0 0 0	1	1	-	32	1,371	-	1,371	74	45	10	3
2 0 0 1	1	1	-	33	1,212	-	1,074	74	48	11	3
2 0 0 2	1	1	-	33	1,135	225	880	73	46	10	4
2 0 0 3	1	1	-	33	1,069	359	710	74	46	9	3
2 0 0 4	1	1	-	32	1,020	351	669	69	44	8	3
2 0 0 5	1	1	-	32	1,017	350	667	70	47	8	3

자료 : 인천광역시 교육청

9. 실업계고등학교(사 립)

단위 : 명

연 별	학 교 수 Schools			학급수 Classes	학 생 수 Students			교원수 Teachers		사무직원수 Staffs	
	계 Total	주 간 Daytime	주야간 Evening		계 Total	남 Male	여 Female	계 Total	여 Female	계 Total	여 Female
2 0 0 0	2	2	-	41	1,542	295	1,247	85	31	11	3
2 0 0 1	2	2	-	40	1,349	291	1,058	86	33	12	3
2 0 0 2	2	2	-	43	1,379	277	1,102	90	36	11	3
2 0 0 3	2	2	-	43	1,353	253	1,100	91	40	12	3
2 0 0 4	2	2	-	42	1,346	232	1,114	89	34	12	3
2 0 0 5	2	2	-	42	1,350	208	1,142	89	34	11	3

자료 : 인천광역시 교육청

VOCATIONAL HIGH SCHOOL(NATIONAL & PUBLIC)

Unit : Person

졸업자현황 Graduates		입학자현황 Admitted		교지면적 Area of School Site	건물면적 Structure Area	보통교실 Normal Rooms	특별교실 Special Rooms	Year
졸업자수 Graduates	진학자수 Number of advancement	입학지원자수 Number of candidate	입학자수 Admitted					
513	11,523	14,926	31	-	2 0 0 0
473	397	11,523	14,926	31	-	2 0 0 1
405	233	351	351	11,523	15,007	31	-	2 0 0 2
384	259	348	347	11,523	15,008	33	-	2 0 0 3
384	302	345	341	11,523	15,006	32	-	2 0 0 4
335	247	363	348	11,523	15,006	32	-	2 0 0 5

Source : The Incheon Metropolitan Office of Education

VOCATIONAL HIGH SCHOOL(PRIVATE)

Unit : Person

졸업자현황 Graduates		입학자현황 Admitted		교지면적 Area of School Site	건물면적 Structure Area	보통교실 Normal Rooms	특별교실 Special Rooms	Year
졸업자수 Graduates	진학자수 Number of advancement	입학지원자수 Number of candidate	입학자수 Admitted					
538	568	43,817	15,733	48	-	2 0 0 0
561	505	43,817	15,733	48	-	2 0 0 1
350	98	819	471	42,557	16,445	48	-	2 0 0 2
429	165	799	459	42,557	16,442	48	-	2 0 0 3
447	255	644	461	42,557	16,324	48	-	2 0 0 4
434	233	642	461	42,557	16,324	48	-	2 0 0 5

Source : The Incheon Metropolitan Office of Education

10. 전 문 대 학

단위 : 명

연 . 별 학 교 별	학 교 수 Schools	학 급 수 Classes	학 생 수 Students			교 원 수 Teachers		사 무 직 원 수 Staffs	
			계 Total	남 Male	여 Female	계 Total	여 Female	계 Total	여 Female
2 0 0 0	-	-	-	-	-	-	-	-	-
2 0 0 1	-	-	-	-	-	-	-	-	-
2 0 0 2	-	-	-	-	-	-	-	-	-
2 0 0 3	-	-	-	-	-	-	-	-	-
2 0 0 4	-	-	-	-	-	-	-	-	-
2 0 0 5	-	-	-	-	-	-	-	-	-

자료 : 인천광역시교육청

11. 기 타 학 교

단위 : 명

연 . 별 학 교 별	학 교 수 Schools	학 급 수 Classes	학 생 수 Students			교 원 수 Teachers		사 무 직 원 수 Staffs	
			계 Total	남 Male	여 Female	계 Total	여 Female	계 Total	여 Female
2 0 0 0	-	-	-	-	-	-	-	-	-
2 0 0 1	-	-	-	-	-	-	-	-	-
2 0 0 2	-	-	-	-	-	-	-	-	-
2 0 0 3	-	-	-	-	-	-	-	-	-
2 0 0 4	-	-	-	-	-	-	-	-	-
2 0 0 5	-	-	-	-	-	-	-	-	-
고 등 기 술 학 교	-	-	-	-	-	-	-	-	-
특 수 학 교	-	-	-	-	-	-	-	-	-

자료 : 인천광역시 교육청

JUNIOR COLLEGES

Unit : Person

졸업자 현황 Graduation				입학자 현황 Entrance		교지면적 Land Area	건물면적 Building Area	Year & School
졸업자 Graduates	진학자 Entered	취업자 수 Employed	입대자 수 Enlisted in the Army	입학 지원자 수 Applicants	입학자 수 Entrants			
-	-	-	-	-	-	-	-	2 0 0 0
-	-	-	-	-	-	-	-	2 0 0 1
-	-	-	-	-	-	-	-	2 0 0 2
-	-	-	-	-	-	-	-	2 0 0 3
-	-	-	-	-	-	-	-	2 0 0 4
-	-	-	-	-	-	-	-	2 0 0 5

Source : The Incheon Metropolitan Office of Education

OTHERS SCHOOL

Unit : Person

졸업자 수 Graduates	입학자 현황 Admitted		교 실 수 Classrooms				Year & School	
	진학자 Number of advancement	입 학 지원자 수 Number of candidate	입학자 수 Admitted	교지면적 Area of School Site	건물면적 Structure Area	정규교실 Regular		특별교실 Special Room
-	-	-	-	-	-	-	-	2 0 0 0
-	-	-	-	-	-	-	-	2 0 0 1
-	-	-	-	-	-	-	-	2 0 0 2
-	-	-	-	-	-	-	-	2 0 0 3
-	-	-	-	-	-	-	-	2 0 0 4
-	-	-	-	-	-	-	-	2 0 0 5
-	-	-	-	-	-	-	-	Advanced Technical School
-	-	-	-	-	-	-	-	Correspondence High School

Source : The Incheon Metropolitan Office of Education

12. 적령아동취학상황

ENROLLMENT OF SCHOOL AGE CHILDREN

단위 : 명

Unit : Person

연 별	취 학 대 상 자 Entering School Prearrangement		
	계 Total	적 령 아 동 수 Suitable Age School Children	유 예 및 과 령 아 수 Over Age School Children
2 0 0 0	6,943	6,667	276
2 0 0 1	6,852	6,575	277
2 0 0 2	6,918	6,639	279
2 0 0 3	6,253	5,823	430
2 0 0 4	6,496	6,123	373
2 0 0 5	6,359	5,813	546

계 Total	취 학 자 수 Admitted to School			취 학 륜 Enrollment Ratio(%)	Year
	국 립 National	공 립 Public	사 립 Private		
6,646	-	6,646	-	95.7	2 0 0 0
6,264	-	6,264	-	91.4	2 0 0 1
6,611	-	6,611	-	95.5	2 0 0 2
5,823	-	5,823	-	93.1	2 0 0 3
6,086	-	6,086	-	93.7	2 0 0 4
5,806	-	5,806	-	91.3	2 0 0 5

자료 : 총 무 과

Source : Resident Autonomy Division

13. 문화재 현황

단위 : 개

연 별	총 계 Total	국 가 지 정 문 화 재 National Cultural Properties						
		소 계 Sub Total	국 보 National Treasure	보 물 Treasure	사적 및 명승 Historical Memorial and Famous Memorial	천연기념물 Natural Memorial	중 요 민속자료 Folklore Materials	중요무형문화재 Spiritual Cultural Properties
2000	6	2	-	-	1	1	-	-
2001	6	2	-	-	1	1	-	-
2002	6	2	-	-	1	1	-	-
2003	6	2	-	-	1	1	-	-
2004	6	2	-	-	1	1	-	-
2005	7	2	-	-	1	1	-	-

자료 : 문화공보실

14. 공공도서관

단위 : 개, 권, 명, 천원

연 별	직 원 수 Staff	도 서 관 수 Libraries	좌 석 수 Seats	연간이용자수 Annual Users	연간이용책수 Annual Book Lending
2000	27	1	1,100	534,147	982,272
2001	27	1	840	530,616	733,378
2002	26	1	840	574,317	868,519
2003	26	1	856	510,462	839,620
2004	26	1	856	551,487	884,942
2005	25	1	856	723,043	846,629

자료 : 서구도서관

CULTURAL PROPERTIES

Unit : Each

소 계 Sub Total	지 방 지 정 문 화 재 Local Cultural Properties				문 화 재 자 료 Cultural Properties	Year
	유형문화재 Corporeal Cultural Properties	기 념 물 Memorial	무형문화재 Spiritual Cultural Properties	민 속 자 료 Folklore Materials		
4	1	3	-	-	-	2000
4	1	3	-	-	-	2001
4	1	3	-	-	-	2002
4	1	3	-	-	-	2003
5	1	4	-	-	-	2004
5	1	4	-	-	-	2005

Source : Culture & Public Information Division

PUBLIC LIBRARIES

Unit : Place ,Volume, Person, Thousand Won

장 서 수 Total	장 서 수 Volume Stocked		예 산 Budget	Year
	도 서 Book	비 도서 Non-Book		
111,709	111,709	21	98,351	2000
123,764	123,764	-	1,356,333	2001
136,896	136,896	-	1,426,798	2002
152,366	152,366	-	1,561,000	2003
173,713	167,530	6,183	1,511,396	2004
190,166	182,429	7,737	1,329,637	2005

Source : Seo-gu Libraries

15. 문화 공간

단위 : 개소, 명

연 별	공 연 시 설 Facilities for Performance				전 시 설 Display Facilities	
	종합공연장 Overall Performance	일반공연장 General Performance	소공연장 Small Performance	영 화 관 Movie Theater	미 술 관 Art Gallery	화 랑 Picture Gallery
2 0 0 0	-	-	-	1	-	-
2 0 0 1	-	-	-	-	-	-
2 0 0 2	-	-	-	1	-	-
2 0 0 3	-	-	-	-	-	-
2 0 0 4	-	1	-	-	-	-
2 0 0 5	-	1	-	-	-	-

자료 : 문화공보실

16. 청소년수련시설

단위 : 개소, 천㎡

연 별	합 계 Total		수련관 Training institution		문 화 의 집 Cultural house	
	개 소 Places	면 적 Area	개 소 Places	면 적 Area	개 소 Places	면 적 Area
2 0 0 0	2	7,637	1	642
2 0 0 1	2	7,637	1	642
2 0 0 2	2	7,627	-	-	1	671
2 0 0 3	3	8,200	-	-	2	1,205
2 0 0 4	3	8,213	-	-	2	1,258
2 0 0 5	2	1,234	-	-	2	1,234

자료 : 문화공보실

CULTURAL SPACE

Unit : Place, Person

지 역 문 화 복 지 시 설 Community Culture Welfare Facilities			기 타 시 설 Other Facilities			Year
구 시민회관 Gu-City Hall	복 지 회 관 Welfare Hall	청소년회관 Juvenile Hall	문 화 원 Culture Center	국 악 원 National Music Ins.	전 수 회 관 Training Center	
1	1	-	-	-	-	2 0 0 0
1	1	-	-	-	-	2 0 0 1
1	1	-	1	-	-	2 0 0 2
1	1	-	1	-	-	2 0 0 3
-	1	-	1	-	-	2 0 0 4
-	1	-	1	-	-	2 0 0 5

Source : Culture & Public Information Division

YOUTH FACILITIES

Unit : number, 1,000㎡

수련원 Training center		야영장 Camp		유스호스텔 Youth hostel		Year
개 소 Places	면 적 Area	개 소 Places	면 적 Area	개 소 Places	면 적 Area	
...	1	6,995	2 0 0 0
...	1	6,995	2 0 0 1
...	1	6,995	2 0 0 2
-	-	-	-	-	-	2 0 0 3
-	-	-	-	1	6,955	2 0 0 4
-	-	-	-	-	-	2 0 0 5

Source : Culture & Public Information Division

17. 체육 시설

단위 : 개소, ㎡

연 별	경 기 장						
	실내체육관 Gymnasium		종합경기장 Main Stadium		테니스장 Tennis Court		
	개소 Place	면적 Area	개소 Place	면적 Area	개소 Place	연면적 (코트) Total Area	개소 Place
2000	-	-	-	-	1	(14)	-
2001	-	-	-	-	1	43,571(14)	-
2002	-	-	-	-	1	43,571(14)	-
2003	-	-	-	-	1	43,571(14)	-
2004	-	-	-	-	1	43,571(14)	-
2005	-	-	-	-	1	43,571(14)	-

자료 : 문화공보실

체육 시설(속)

연 별	등록 체육 시설 Registered Athletic Facility									
	골프장 Golf Field	스키장 Sking Field	요트장 Yacht Field	조정장 Rowing Field	카누장 Canoe Field	빙상장 Ice Rink	경륜장 Auto Race Track	승마장 Horse Riding Field	종합체육시설 General Sportcenter	수영장 Swimming Pool
2000	1	-	-	-	-	-	-	-	-	5
2001	2	-	-	-	-	-	-	-	-	5
2002	2	-	-	-	-	-	-	-	-	5
2003	2	-	-	-	-	-	-	-	-	2
2004	2	-	-	-	-	-	-	-	-	3
2005	2	-	-	-	-	-	-	-	-	4

자료 : 문화공보실

SPORTS FACILITIES

Unit : Place, ㎡

Stadium							year
Private	기 타 Other		수영장 Swimming Pool		사격장 Field for Shooting		
연면적 Total Area	개소 Place	연면적 Total Area	개소 Place	연면적 Total Area	개소 Place	연면적 Total Area	
-	-	-	-	-	-	-	2000
-	-	-	-	-	-	-	2001
-	-	-	-	-	-	-	2002
-	-	-	-	-	-	-	2003
-	-	-	-	-	-	-	2004
-	-	-	-	-	-	-	2005

Source : Culture & Public Information Division

SPORTS FACILITIES(cont'd)

신 고 체육 시설 Registered Sports Facility									year
체육도장 Gymnasium	볼링장 Bowling Hall	테니스장 Tennis Court	골프연습장 Golf Excercise	썰매장 Area for sledding	무도학원 Ballroom Dancing school	체력단련장 Body Training	에어로빅 Aerobic center	당구장 Billiard Hall	
88	9	-	10	1	-	23	20	150	2000
95	7	-	11	1	5	28	20	126	2001
94	7	-	11	1	6	31	20	129	2002
106	8	-	15	1	6	37	18	126	2003
113	8	-	16	1	8	38	21	129	2004
132	8	1	23	1	8	38	17	122	2005

Source : Culture & Public Information Division

18. 언론매체

단위 : 개소

연 별	방 송 사 Broadcasting Company			신 문 사
	계 Total	T V	라 디 오 Radio	계 Total
2000	-	-	-	-
2001	-	-	-	-
2002	-	-	-	-
2003	-	-	-	-
2004	-	-	-	-
2005	-	-	-	-

자료 : 문화공보실

19. 출판사 및 인쇄소 등록

단위 : 개, 명

연 별	등록된 출판사 수 Number of publishers registered	종업원 수 Number of employee		
		계 Total	남 Male	여 Female
2000
2001	17	34
2002	17	34
2003	20	39
2004	21	40
2005	3	X

자료 : 문화공보실

주) 사업체가 3개 이하인 경우 사업체의 비밀보호를 위해 "X"로 표시하였음.

MASS MEDIA

Unit : Place

Newspaper Company		기 타 Others				Year
일 간 Daily	주 간 Weekly	계 Total	중 계 유 선 Transmission Cable	음악 유 선 Music Cable	기 타 유 선 Other Cable	
-	-	4	3	-	1	2000
-	-	1	-	-	1	2001
-	-	1	-	-	1	2002
-	-	1	-	-	1	2003
-	-	1	-	-	1	2004
-	-	1	-	-	1	2005

Source : Culture & Public Information Division

PUBLISHER & PRINTER REGISTRATION

Unit : Each, Person

등록된 인쇄소 수 Number of printing companies registered	종업원 수 Number of employee			Year
	계 Total	남 Male	여 Female	
...	2000
11	22	2001
11	22	2002
11	22	2003
12	23	2004
53	278	2005

Source : Culture & Public Information Division

XV. 재 정

1. 세목별 지방세 징수액

단위 : 천원

연 별	합 계			합 계 Total	보 통 세		
	합 계 Total	시세 Metropolitan Taxes	구세 Gu Taxes		시세		
					소 계 Total	취 득 세 Acquisition Taxes	등 록 세 Registration Taxes
2 0 0 0	142,770,735	115,266,469	27,504,266	27,457,602	41,154,292
2 0 0 1	164,109,284	136,207,949	27,901,335	129,322,287	106,616,404	27,113,449	44,816,733
2 0 0 2	214,452,386	186,771,364	27,681,022	175,886,507	152,666,540	46,246,332	71,856,086
2 0 0 3	212,652,475	183,612,166	29,040,309	147,084,137	122,826,330	46,414,231	63,215,932
2 0 0 4	252,224,180	217,143,394	35,080,786	207,713,489	178,011,825	65,316,110	69,454,172
2 0 0 5	256,032,753	226,228,915	29,803,838	208,886,514	184,804,879	71,120,650	68,246,865

자료 : 세 무 과

세목별 지방세 징수액(속)

단위 : 천원

연 별	보통세 Ordinary Taxes				합 계 Total	목적세	
	소 계 Total	구세 Gu Taxes				소 계 Total	시세 도시계획세 City Planning Taxes
		면허세 Licence Taxes	재 산 세 Property Taxes	종합토지세 Synthesis Land Taxes			
2 0 0 0	...	2,384,079	5,643,201	14,521,366	6,887,349
2 0 0 1	22,705,883	571,384	5,679,342	16,455,157	29,171,175	25,463,763	7,134,429
2 0 0 2	23,219,967	682,328	5,854,503	16,683,136	34,656,240	30,817,949	7,495,616
2 0 0 3	24,257,807	684,232	6,254,029	17,319,546	34,682,515	30,583,127	8,325,745
2 0 0 4	29,701,664	685,029	6,770,836	22,245,799	40,311,388	35,773,028	10,480,284
2 0 0 5	24,081,635	734,180	23,320,491	26,964	42,610,970	37,853,342	12,966,645

자료 : 세 무 과

PUBLIC FINANCE

COLLECTION OF LOCAL TAX BY ITEMS

Unit : 1,000Won

Ordinary Taxes								Year
Metropolitan Taxes								
면허세 Licence Taxes	레저세 Leisure Taxes	주 민 세 Inhabitant Taxes	자동차세 Automobile Taxes	주행세 Motofuel Taxes	농업소득세 Agriculture income	도 축 세 Butchery Taxes	담배소비세 Tobacco Consumption	
-	-	17,864,450	14,241,248	-	12,557	1,115,697	-	2 0 0 0
-	-	20,281,877	13,505,100	-	1,832	897,413	-	2 0 0 1
-	-	21,045,383	12,388,929	-	10,061	1,119,749	-	2 0 0 2
-	-	26,361,565	12,139,570	-	20,939	1,008,741	-	2 0 0 3
-	-	29,970,842	12,292,283	-	33,021	945,397	-	2 0 0 4
-	-	30,695,198	13,763,276	-	-	978,890	-	2 0 0 5

Source : Tax Administration Division

COLLECTION OF LOCAL TAX BY ITEMS(Cont'd)

Unit : 1,000Won

Objective Taxes				과년도수입 Revenue From Prev.FY			Year
Metropolitan Taxes			구세Gu Taxes	합 계 Total	시세 Metropolitan Taxes	구세 Gu Taxes	
지역개발세 Local Deve- lopment	공동시설세 Facilities Taxes	지방교육세 Local Education					
5,857	2,712,368	-	3,673,428	8,555,129	3,815,849	4,739,287	2 0 0 0
1,897	2,758,326	15,569,111	3,707,412	5,615,822	4,127,782	1,488,040	2 0 0 1
7,913	2,826,040	20,488,380	3,838,291	3,909,639	3,286,875	622,764	2 0 0 2
40,815	3,095,679	19,120,888	4,099,388	4,551,184	3,868,070	683,114	2 0 0 3
7,845	3,517,749	21,767,150	4,538,360	4,199,303	3,358,541	840,762	2 0 0 4
6,838	3,666,085	21,213,774	4,757,628	4,535,269	3,570,694	964,575	2 0 0 5

Source : Tax Administration Division

2. 지방세 부담

단위 : 백만원, 원

연 별	지 방 세 Local Tax		
	계 Total	직 접 세 Direct Tax	간 접 세 Indirect Tax
2 0 0 0	142,771	142,771	-
2 0 0 1	164,109	164,109	-
2 0 0 2	214,452	214,452	-
2 0 0 3	220,145	220,145	-
2 0 0 4	252,224	252,224	-
2 0 0 5	256,033	256,033	-

자료 : 세 무 과

3. 예산결산총괄

단위 : 천원

연 별	예 산 현 액 Budget			세 입 Revenues		
	계 Total	일 반 General	특 별 Special	계 Total	일 반 General	특 별 Special
2 0 0 0	135,055,787	97,775,311	37,280,476	130,608,788	99,585,111	31,023,677
2 0 0 1	155,575,333	110,146,618	45,428,715	150,010,625	112,510,739	37,499,886
2 0 0 2	195,118,210	127,603,228	67,514,982	185,232,403	130,043,494	55,189,909
2 0 0 3	213,120,802	143,910,052	69,210,750	219,476,595	147,646,558	71,830,037
2 0 0 4	238,685,734	170,332,183	68,353,551	243,891,546	174,694,995	69,196,551
2 0 0 5	265,187,960	202,586,691	62,601,269	242,086,677	194,799,983	47,286,694

자료 : 세 무 과

LOCAL TAX A BURDEN

Unit : Million Won, Won

인 구 Population (외국인 제외) (Exclusive of Foreigners)	1인당 부담액(원) Allotment Per Capita(Won)	세 대 House Hold (외국인세대 제외) (Exclusive of Foreign House Hold)	세대당 부담액(원) Allotment Per Family(Won)	Year
342,973	416,275	109,031	1,309,453	2 0 0 0
348,450	470,969	112,160	1,463,171	2 0 0 1
350,121	611,929	115,348	1,859,173	2 0 0 2
347,117	634,200	117,215	1,878,125	2 0 0 3
370,217	681,287	124,078	2,032,786	2 0 0 4
380,916	672,150	132,688	1,929,587	2 0 0 5

Source : Tax Administration Division

SUMMARY OF BUDGET AND SETTLEMENT

Unit : 1,000Won

세 출 Expenditure			잉 여 Surplus			Year
계 Total	일 반 General	특 별 Special	계 Total	일 반 General	특 별 Special	
99,907,954	82,083,664	17,824,290	30,700,834	17,501,447	13,199,387	2 0 0 0
10,757,025	89,744,440	21,012,585	39,253,600	22,766,299	16,487,301	2 0 0 1
118,374,838	97,266,203	21,108,635	66,857,565	32,777,291	34,080,274	2 0 0 2
135,873,356	111,362,166	24,511,190	83,603,239	36,284,392	47,318,847	2 0 0 3
175,519,052	139,065,342	36,453,710	68,372,493	35,629,652	32,742,841	2 0 0 4
209,287,290	172,226,655	37,060,635	32,799,387	22,573,328	10,226,059	2 0 0 5

Source : Finance Division

4. 일반회계 세입결산

SETTLED AMOUNT OF REVENUE OF GENERAL ACCOUNT BY ITEMS

단위 : 백만원

Unit : Million Won

연 별 과 목 별	예 산 현 액 Budget	
	금 액 Value	구 성 비 Composition
2 0 0 0	97,775	100
2 0 0 1	110,147	100
2 0 0 2	121,636	100
2 0 0 3	143,910	100
2 0 0 4	170,332	100
2 0 0 5	202,587	100.00
지 방 세 수 입	29,118	100.00
세 외 수 입	57,941	100.00
재 산 임 대	666	100.00
사 용 료 수 입	983	100.00
수 수 료 수 입	4,513	100.00
사 업 수 입	136	100.00
징 수 교 부 금 수 입	6,784	100.00
이 자 수 입	719	100.00
재 산 매 각	560	100.00
순 세 계 잉 여 금	12,565	100.00
이 월 금	23,250	100.00
전 입 금	1,600	100.00
부 담 금	2,536	100.00
잡 수 입	3,529	100.00
과 년 도 수 입	100	100.00
지 방 교 부 세	9,124	100.00
보 조 금	65,540	100.00
조 정 교 부 금	33,827	100.00
지방채 및 예치금회수	7,037	100.00

결 산 Closed Account		예산대결산 비율(%) Rate for Closed Account	Year & Items
금 액 Value	구 성 비(%) Composition		
99,585	100	101.9	2 0 0 0
112,511	100	102.15	2 0 0 1
130,043	100	106.91	2 0 0 2
147,647	100	102.60	2 0 0 3
174,695	-	102.56	2 0 0 4
194,800	-	96.16	2 0 0 5
29,804		102.36	Local Tax Revenue
59,406		102.52	Non-Tax Revenue
595		83.11	Property Lease
2,042		75.89	Rents
4,548		102.80	Fees
148		108.82	
7,076		104.30	Collection Grants
888		123.50	Interest Revenue
673		120.17	Property Sale
12,565		100.00	
23,064		99.2	Carry-Over
1,600		100.00	
2,239		91.8	Allotment
2,401		68.03	Miscellaneous
1,477		1,477.00	Revenue from Prev. Fy
9,199		100.82	Local Share Tax
54,320		82.88	Subsidies
33,834		100.02	Control Grants
8,237		117.05	Local debt and Deposit Recall

자료 : 재 무 과

Source : Finance Division

5. 일반회계 세출결산

단위 : 백만원

연 별 과 목 별	예 산 현 액 Budget	
	금 액 Value	구 성 비(%) Composition
2 0 0 0	97,775	100
2 0 0 1	110,146	100
2 0 0 2	121,636	100
2 0 0 3	131,764	100
2 0 0 4	170,332	100
2 0 0 5	202,587	100
일 반 행 정	51,219	25.28
입 법 및 선 거 관 계	752	0.37
일 반 행 정 비	50,467	25.37
사 회 개 발	136,019	67.14
교 육 및 문 화 비	9,417	4.65
보 건 및 생 활 환 경 개 선 비	29,743	14.68
사 회 보 장 비	52,928	26.13
주 택 및 지 역 사 회 개 발 비	43,931	21.68
경 제 개 발	12,571	6.21
농 수 산 개 발 비	1,068	0.53
지 역 경 제 개 발 비	324	0.16
국 토 자 원 보 존 개 발 비	9,969	4.92
교 통 관 리 비	1,210	0.60
민 방 위 비	960	0.47
민 방 위 관 리 비	960	0.47
지 원 및 기 타 경 비	1,818	0.9
지 방 채 상 환	-	-
제 지 출 금	751	0.37
교 부 금	-	-
예 비 비	1,067	0.53

자료 : 재 무 과

SETTLED AMOUNT OF EXPENDITURE OF GENERAL ACCOUNT BY ITEMS

Unit : MillionWon

결 산 과 목 별	Closed Account		예산대결산비율(%) Rate for Closed Account	Year & Items
	금 액 Value	구 성 비(%) Composition		
82,084	100	84.0	2 0 0 0	
89,744	100	81.48	2 0 0 1	
97,266	100	79.96	2 0 0 2	
111,362	100	84.52	2 0 0 3	
139,065	100	81.64	2 0 0 4	
172,227	100	85.01	2 0 0 5	
49,353	28.25	96.35	General Adm. Expenditure	
705	0.41	93.75	Legislation and Election Administration	
48,648	28.25	96.39	General Administration- Expense	
111,386	64.67	81.89	Social Development	
5,415	3.14	57.50	Education and culture Expense	
28,145	16.35	94.62	Health and Expense of Improvement of life Environment	
51,164	29.70	96.66	Social Security Expense	
26,662	15.48	60.69	Housing and Community Improvement Expense	
9,941	5.78	79.07	Economic Development	
1,038	0.60	97.19	Agriculture and Fisheries Improvement Expense	
305	0.18	94.13	Local Economic Improvement Expense	
7,573	4.40	75.96	Expense of Land Source Preservation and Improvement	
1,025	0.60	84.71	Traffic Management Expense	
817	0.48	85.10	Civil Defence Expenditure	
817	0.48	85.10	Civil Defence Management Expense	
730	0.42	40.15	Support and Other Expenses	
-	-	-	Local Rates Repayment	
730	0.42	40.15	Restraint Expense	
-	-	-	Bounty	
-	-	-	Reserve Expense	

Source : Finance Division

6. 특별회계 예산결산

BUDGET AND SETTLEMENT OF SPECIAL ACCOUNTING

단위 : 천원

Unit : 1,000Won

연 별 회 계 별	회 계 수 Account	예 산 현 액 Budget
2 0 0 0	5	37,280,467
2 0 0 1	10	45,428,715
2 0 0 2	10	59,320,471
2 0 0 3	10	60,279,663
2 0 0 4	10	68,353,551
2 0 0 5	10	62,601,269
의 료 보 호	1	152,944
소득자원 및 생활안정자금	1	162,570
주 차 장 사 업	1	7,634,461
발전소 주변지역 지원사업	1	191,066
토 지 구 획 정 리 사 업	6	54,460,228

세 입 Revenues	세 출 Expenditures	Year Items
31,023,677	17,824,289	2 0 0 0
37,499,886	21,012,585	2 0 0 1
55,188,909	21,108,630	2 0 0 2
71,830,037	24,511,189	2 0 0 3
69,196,551	36,453,710	2 0 0 4
47,286,694	37,060,635	2 0 0 5
161,173	106,197	Medical Care Funds
134,275	-	Support of residents income and Funds of Livelihood Stabilization
7,939,239	6,143,278	Parking Business
191,067	78,672	Support Business of Power -Station Circumference
38,860,940	30,732,488	Land Adjustment Business

자료 : 재 무 과

Source : Finance Division

7. 구 공 유 재 산

GU OWNED PUBLIC ESTATE

단위 : 천㎡, 천원

Unit : 1000㎡, 1000Won

연 별	총평가액 Total	토 지 Land		건 물 Building		기 계 기 구 Machinery	
		면 적 Area	평 가 액 Value	면 적 Area	평 가 액 Value	면 적 Area	평 가 액 Value
		2 0 0 0	134,678,662	1.241	99,656,618	67	34,882,778
2 0 0 1	153,532,916	1.497	118,510,872	67.6	34,882,778	-	-
2 0 0 2	156,730,266	1.513	121,673,510	67.0	35,056,756	-	-
2 0 0 3	161,591,693	1.532	124,181,192	68	37,410,501	-	-
2 0 0 4	164,475,448	3.958	126,925,681	67.9	37,410,501	-	-
2 0 0 5	166,875,448	3.958	126,925,681	68	39,810,501	-	-

선 박 Vessel			입 목-죽 Standing Tree & bamboo		공 작 물 Construct		기 타 Others		Year
척 수 Number of	톤 수 M/T	평 가 액 Value	면적(㎡) Area	평 가 액 Value	점 Pieces	평 가 액 Value	수량(건) Quantity	평 가 액 Value	
1	-	89,650	-	-	-	-	208	49,616	
1	8.56	89,650	-	-	-	-	208	49,616	2 0 0 1
-	-	-	-	-	-	-	-	-	2 0 0 2
-	-	-	-	-	-	-	-	-	2 0 0 3
1	8.56	89,650	-	-	-	-	208	49,616	2 0 0 4
1	8.56	89,650	-	-	-	-	208	49,616	2 0 0 5

자료 : 재 무 과

Source : Finance Division

XVI. 공공행정

1. 구 공무원 현황 (정원)

단위 : 명

연 별 과 별	합 계 Total	국 가 공 무 원 National Government Employees							
		일 반 직 General Official							
		계 Sub Total	3급 3th Grade	4급 4th Grade	5급 5th Grade	6급 6th Grade	7급 7th Grade	8급 8th Grade	9급 9th Grade
2 0 0 0	511	-	-	-	-	-	-	-	-
2 0 0 1	487	-	-	-	-	-	-	-	-
2 0 0 2	490	-	-	-	-	-	-	-	-
2 0 0 3	493	-	-	-	-	-	-	-	-
2 0 0 4	522	-	-	-	-	-	-	-	-
2 0 0 5	570	-	-	-	-	-	-	-	-
기 획 감 사 실	40	-	-	-	-	-	-	-	-
문 화 공 보 실	22	-	-	-	-	-	-	-	-
총 무 과	35	-	-	-	-	-	-	-	-
재 무 과	35	-	-	-	-	-	-	-	-
세 무 과	41	-	-	-	-	-	-	-	-
민 원 봉 사 과	14	-	-	-	-	-	-	-	-
사 회 복 지 과	26	-	-	-	-	-	-	-	-
환 경 위 생 과	32	-	-	-	-	-	-	-	-
청 소 행 정 과	24	-	-	-	-	-	-	-	-
지 역 경 제 과	25	-	-	-	-	-	-	-	-
건 설 과	28	-	-	-	-	-	-	-	-
재난안전관리과	13	-	-	-	-	-	-	-	-
건축허가과	26	-	-	-	-	-	-	-	-
도시개발과	39	-	-	-	-	-	-	-	-
지 적 과	22	-	-	-	-	-	-	-	-
교 통 행 정 과	33	-	-	-	-	-	-	-	-
의 회 사 무 국	17	-	-	-	-	-	-	-	-
보 건 소	43	-	-	-	-	-	-	-	-
검단보건지소	18	-	-	-	-	-	-	-	-
검단복지회관	0	-	-	-	-	-	-	-	-
출 장 소	37	-	-	-	-	-	-	-	-

자료 : 기획감사실

PUBLIC ADMINISTRATION

GOVERNMENT EMPLOYEES OF GU OFFICE(AUTHORIZED)

Unit : Person

연 별 과 별	계 Sub Total	정무직 State Affairs Official	지 방 공 무 원 Local Government Employees										Year & Division		
			일 반 직 General Official									별정직 Special Official		기능직 Technician	고용직 Emple- yees
			소 계 Sub Total	3급 3th Grade	4급 4th Grade	5급 5th Grade	6급 6th Grade	7급 7th Grade	8급 8th Grade	9급 9th Grade					
2 0 0 0	511	1	437	1	5	20	86	125	128	65	7	65	8	2 0 0 0	
2 0 0 1	487	1	411	1	5	20	79	122	122	62	5	62	8	2 0 0 1	
2 0 0 2	490	1	489	1	5	20	79	125	122	63	3	63	8	2 0 0 2	
2 0 0 3	493	1	417	1	5	21	81	127	128	54	3	64	8	2 0 0 3	
2 0 0 4	522	1	446	1	5	23	85	134	135	63	3	64	8	2 0 0 4	
2 0 0 5	570	1	495	1	5	24	104	144	160	57	3	63	8	2 0 0 5	
기 획 감 사 실	40	-	37	-	-	1	8	14	14	-	-	3	-	Planning & Audit Office	
문 화 공 보 실	22	-	20	-	-	1	5	5	8	1	-	2	-	Culture & Public Information~	
총 무 과	35	1	29	1	1	1	7	5	11	3	2	3	-	Resident Autonomy Division	
재 무 과	35	-	24	-	-	1	6	7	9	1	-	11	-	Finance Division	
세 무 과	41	-	41	-	-	1	6	11	15	8	-	-	-	Tax Affairs Division	
민 원 봉 사 과	14	-	12	-	-	1	3	2	5	1	-	2	-	Civil Services Division	
사 회 복 지 과	26	-	25	-	1	1	5	8	9	1	-	-	1	Social Welfare Division	
환 경 위 생 과	32	-	31	-	-	1	6	9	12	3	-	1	-	EnvironmentalSanitationDivision	
청 소 행 정 과	24	-	21	-	-	1	5	3	9	3	-	3	-	Waste Administration~	
지 역 경 제 과	25	-	23	-	-	1	5	9	7	1	-	1	1	RegionalEconomic Division	
건 설 과	28	-	23	-	1	1	4	10	4	3	-	5	-	Construction Division	
재난안전관리과	13	-	13	-	-	1	4	1	4	3	-	-	-	Transportation Division	
건축허가과	26	-	19	-	-	1	5	5	5	3	-	6	1	Architecture Permission~	
도시개발과	39	-	34	-	-	1	7	15	9	2	-	2	3	Urban Maintenance Division	
지 적 과	22	-	20	-	-	1	3	7	6	3	-	2	-	Land Registration Division	
교 통 행 정 과	33	-	23	-	-	1	5	6	7	4	-	8	2	Transport Administration~	
의 회 사 무 국	17	-	11	-	1	2	3	2	2	1	-	6	-	Assembly Affairs Bureau	
보 건 소	43	-	38	-	1	4	6	8	9	10	1	4	-	Public Health Center	
검단보건지소	18	-	18	-	-	1	3	5	6	3	-	-	-	Geom Dan Public Health Center	
검단복지회관	0	-	0	-	-	0	0	0	0	-	-	0	-	Welfare Center	
출 장 소	37	-	33	-	-	1	8	12	9	3	-	4	-	Branch Office	

Source : Planning & Audit Office

2. 동 공무원 현황(정원)

단위 : 명

연 별 동 별	합 계 Total	지 방 공 부 원			
		5 급 5th Grade	6 급 6th Grade	7 급 7th Grade	8 급 8th Grade
2 0 0 0	113	14	1	35	25
2 0 0 1	121	14	5	34	27
2 0 0 2	133	15	6	35	27
2 0 0 3	142	15	15	35	28
2 0 0 4	142	15	15	35	28
2 0 0 5	161	16	16	40	37
검암경서동	9	1	1	2	3
연 회 동	14	1	1	3	3
가 정 1 동	10	1	1	4	1
가 정 2 동	10	1	1	2	2
가 정 3 동	8	1	1	2	2
신현원창동	10	1	1	2	2
석 남 1 동	11	1	1	3	3
석 남 2 동	10	1	1	2	3
석 남 3 동	10	1	1	2	2
가 좌 1 동	9	1	1	2	2
가 좌 2 동	9	1	1	2	3
가 좌 3 동	10	1	1	3	2
가 좌 4 동	9	1	1	2	2
검 단 1 동	13	1	1	4	2
검 단 2 동	10	1	1	3	3
검 단 3 동	9	1	1	2	2

자료 : 기획감사실

GOVERNMENT EMPLOYEES OF DONG OFFICE(AUTHORIZED)

Unit : Person

Local Government Employees				Year & Dong
9 급 9th Grade	별 정 직 Special Official	기 능 직 Technician	고 용 직 Employees	
23	-	15	-	2 0 0 0
27	-	14	-	2 0 0 1
36	-	14	-	2 0 0 2
31	-	18	-	2 0 0 3
31	-	18	-	2 0 0 4
32	-	20	-	2 0 0 5
1	-	1	-	GeomamGyeongseoDong
4	-	2	-	Yeon Hui Dong
2	-	1	-	Ga Jeong 1 Dong
2	-	2	-	Ga Jeong 2 Dong
1	-	1	-	Ga Jeong 3 Dong
3	-	1	-	SinhyeonWonchangDong
2	-	1	-	Seong Nam 1 Dong
2	-	1	-	Seong Nam 2 Dong
2	-	2	-	Seong Nam 3 Dong
2	-	1	-	Ga Jwa 1 Dong
1	-	1	-	Ga Jwa 2 Dong
2	-	1	-	Ga Jwa 3 Dong
2	-	1	-	Ga Jwa 4 Dong
3	-	2	-	Geom Dan 1 Dong
1	-	1	-	Geom Dan 2 Dong
2	-	1	-	Geom Dan 3 Dong

Source : Planning & Audit Office

3. 관내관공서 및 주요기관

단위 : 개소

연 별	총 계 Total	지 방 행 정 관 서 Local Administrative									
		시 City	구 Gu	동 Dong	직속기관		출 장 소 Branch Office		사 업 소 Agency		
					시 City	구 Gu	시 City	구 Gu	시 City	구 Gu	
2000	77	-	1	14	-	-	-	1	9	2	
2001	79	-	1	14	-	-	-	1	9	1	
2002	75	-	1	15	-	-	-	1	-	2	
2003	75	-	1	15	-	-	-	1	-	2	
2004	77	-	1	15	1	1	-	1	1	1	
2005	87	-	1	16	1	-	-	1	5	2	

자료 : 기획감사실

관내관공서 및 주요기관(속)

단위 : 개소

연 별	보훈청 Patriots and Veterans Office	교육청 Board of Education	채신관서 Communication office		세무서 Tax office	전매관서 Monopoly office	농수산물 검사소 Agriculture and Fishery Inspection office	기타중앙 직속기관 Other Organi- zation belong to Central Government
			우체국 Post office	전화국 Telephone office				
2000	-	-	4	1	1	-	-	5
2001	-	-	5	1	1	-	1	5
2002	-	-	7	2	1	-	1	5
2003	-	-	7	2	1	-	-	5
2004	-	1	7	2	1	-	-	5
2005	-	1	6	1	1	-	-	2

자료 : 기획감사실

NUMBER OF GOVERNMENT AND PUBLIC OFFICES

Unit : Place

경찰·소방관서 Police and Stations				법원·검찰관서				Year
경찰서 Police Stations		소방관서 Fire Stations		법원 (지원) Court Branch	등기소 Registries	검찰 (지청) Prosecution Branch	교도소 Prison	
본서 Head Office	지파출소 Branch Station	소방서 Fire Station	파출소 Branch Station					
1	11	1	5	-	-	-	-	2000
1	11	1	5	-	-	-	-	2001
1	13	1	5	-	1	-	-	2002
1	11	1	5	-	1	-	-	2003
1	11	1	6	-	1	-	-	2004
1	4	1	6	-	1	-	-	2005

Source : Planning & Audit Office

NUMBER OF GOVERNMENT AND PUBLIC OFFICES(Cont'd)

Unit : Place

방송국 Radio Station	신문사 Newspaper Office	협동조합 Cooperation Association							Year
		농협 Farm	원예 Gardening	축산 Livestock Farming	수산업 Fishery	농지개량 Farm land Reclamation	산림 Forestry	기타 Others	
-	1	13	-	3	5	-	-	-	2000
-	-	13	-	2	6	-	-	-	2001
-	-	13	-	3	6	-	-	-	2002
-	-	15	-	1	6	-	-	-	2003
-	-	14	-	1	5	-	-	-	2004
-	-	28	-	4	5	-	-	-	2005

Source : Planning & Audit Office

4. 민원서류처리

단위 : 건

연 별	계 Total	인 허가 Authorization	증 명 발급 Issuance of Certificate
2 0 0 0	1,569,960	3,014	1,282,460
2 0 0 1	1,947,224	5,268	1,584,373
2 0 0 2	2,693,677	5,056	2,304,417
2 0 0 3	115,016	4,013	89,535
2 0 0 4	1,425,011	5,865	1,221,346
2 0 0 5	1,401,583	8,040	1,231,383

자료 : 민원봉사과, 총무과 주) "증명발급"란에 '97년부터 주민등록등.초본과 호적등,초본 발급 내역 포함
"각종신고"란에 '99년부터 차량등록(교.행)+ 주민등록 전.출입(중)포함

5. 풍수해 발생

단위 : 명, 정보, 천원

연 별	사 망 및 실 종	이 계 민	침 수 면 적
	Death and Missing	Sufferers	Flooded Area
2 0 0 0	1	6	106
2 0 0 1	-	28	20.7
2 0 0 2	-	-	-
2 0 0 3	-	-	-
2 0 0 4	-	-	-
2 0 0 5	-	-	-

자료 : 재난안전관리과

DISPOSAL OF CIVIL-REQUEST DOCUMENT

Unit : Case

각 종 신 고 등 록 Various Reports	진 정 소 원 Petition	기 타 민 원 Other Petition	Year
265,757	1,154	17,575	2 0 0 0
146,665	1,107	209,811	2 0 0 1
376,465	462	7,268	2 0 0 2
18,744	583	2,141	2 0 0 3
179,077	319	18,404	2 0 0 4
159,194	441	2,525	2 0 0 5

Source : Civil Services Division, Resident Autonomy Division

OCCURRENCE OF NATURAL DISASTERS

Unit : Person, 1000Won

계 Total	피 해 액 Amount of Damage					Year
	건 물 Building	선 박 Vessel	농 경 지 Farm Land	공 공 시 설 Public Facility	기 타 Others	
571,518	9,000	-	584	164,535	397,399	2 0 0 0
3,652,130	18,500	-	-	838,670	2,794,960	2 0 0 1
36,000	36,000	-	-	-	-	2 0 0 2
96,000	57,000	-	-	39,000	-	2 0 0 3
2,835	-	-	2,835	-	-	2 0 0 4
-	-	-	-	-	-	2 0 0 5

Source : Transportation Division

6. 재난사고 발생 및 피해현황

단위 : 건,명,백만원

7연 별	합 계		건물붕괴		안전사고		폭발사고		환경오염	
	Total		Collapse		Safe Accident		Explosion Accident		Environmental Accident	
	건	인원	건	인원	건	인원	건	인원	건	인원
A Case	TheNumber of Persons	A Case	TheNumber of Persons	A Case	TheNumber of Persons	A Case	TheNumber of Persons	A Case	TheNumber of Persons	
2 0 0 0	382	41	-	-	-	-	-	-	-	-
2 0 0 1	433	29	-	-	-	-	-	-	-	-
2 0 0 2	416	25	-	-	-	-	-	-	-	-
2 0 0 3	422	39	-	-	-	-	-	-	-	-
2 0 0 4	3,738	2,243	-	-	-	-	-	-	-	-
2 0 0 5	3,007	2,551	3	1	-	-	1	1	-	-

자료 : 재난안전관리과

7. 화 재 발 생

단위 : 건,명,천만원

연 별	발 생				소 실		
	Number of fire incidents				Burnt-down		
	계	실화	방화	기타	동수	이재가구수	면적
Total	Accident	Arson	Others	No. of building	No.of households	Area	
2 0 0 0
2 0 0 1	410	384	25	1	270	6	21,940
2 0 0 2	404	384	20	-	276	4	26,482
2 0 0 3	377	334	36	7	279	7	25,755
2 0 0 4	368	320	36	12	267	12	29,485
2 0 0 5	338	299	29	10	221	1	28,926

자료 : 서부소방서

OUTBREAK OF DISASTER & THE DAMAGED SITUATION

Unit : Case, Person, Million Won

교통사고		산불사고		화재발생		익사사고		기타사고		Year
Traffic Accident		Forestfire Accident		Fire incident		Drowned Accident		Others Accident		
건	인원	건	인원	건	인원	건	인원	건	인원	
A Case	TheNumber of Persons	A Case	TheNumber of Persons	A Case	TheNumber of Persons	A Case	TheNumber of Persons	A Case	TheNumber of Persons	
-	-	13	-	361	23	-	-	8	18	2 0 0 0
-	-	21	-	410	27	-	-	2	2	2 0 0 1
-	-	12	-	404	25	-	-	-	-	2 0 0 2
-	-	-	-	377	34	-	-	4	3	2 0 0 3
3,412	2,220	7	-	318	22	-	-	1	1	2 0 0 4
2,741	2,529	5	-	257	20	-	-	-	-	2 0 0 5

Source : Transportation Division

FIRE INCIDENTS

Unit : case, 1000won, person

피 해 액			인 명 피 해			이재민수	구조인원	Years
Number of fire incidents			Casualties					
계	부동산	동산	계	사망	화상	No.of the victims	No.of the rescued	
Total	Immovable Property	Movable Property	Total	Death	Injury			
-	-	-	-	-	-	-	-	2 0 0 0
1,534,093	614,608	919,485	27	6	21	20	23	2 0 0 1
1,603,182	679,774	923,408	25	4	21	12	61	2 0 0 2
1,147,588	442,258	705,330	34	10	24	15	14	2 0 0 3
1,246,282	495,537	750,745	22	4	18	28	15	2 0 0 4
1,267,691	511,168	756,523	28	10	18	1	67	2 0 0 5

Source : Seobu Fire Station

8. 소 방 장 비

단위 : 대

연 별	합 계 Total	고 가 차 Extension Ladder Vehicles				굴 절 차 Folding Ladder Vehicles			방 수 탐 차 Water Cannon Car					
		소계 Sub-total	53M	46M	44M	32M	소계 Sub-total	35M	27M	18M	소계 Sub-total	27M	23M	16M
2000	47	1	-	1	-	-	2	-	2	-	-	-	-	-
2001	49	1	-	1	-	-	2	-	2	-	-	-	-	-
2002	50	1	-	1	-	-	2	-	2	-	-	-	-	-
2003	49	1	-	1	-	-	2	-	2	-	-	-	-	-
2004	53	1	-	1	-	-	2	-	2	-	-	-	-	-
2005	59	1	-	1	-	-	2	-	2	-	-	-	-	-

자료 : 서부소방서

소 방 장 비(계속)

단위 : 대

연 별	기 타 차 Other Car						행 정 차 행정차	
	구급차 Ambulance	지휘차 Command Car	순찰차 Patrol Car	진단차 Inspection Car	구난차 Rescue Truck	다목적차 Multi-purpose Car	승용차 Passenger Car	승합차 Bus
2000	7	1	2	1	1	-	1	1
2001	7	1	2	1	1	-	1	1
2002	7	1	2	1	1	-	1	1
2003	7	1	3	1	1	-	1	-
2004	8	1	3	1	1	-	1	-
2005	9	1	3	2	1	-	1	-

자료 : 서부소방서

FIRE FITTING EQUIPMENTS

Unit : Vehicle

화 학 차 Chemical Truck					배연차 Removed Smoke Car	구 조 공작차 Rescue truck	펌 프 차 Pump Car				물 탱 크 차 Water Tank Car	Year
소 계 Sub-total	내 폭 Strength -ening	고 성능 High Effectiveness	중 Heavy	경 Light			소계 Sub-total	대형 Large	중형 Medium	소형 Small		
3	-	1	2	-	-	2	17	6	6	5	6	2000
4	-	1	3	-	-	2	17	7	4	6	7	2001
4	-	1	3	-	-	2	17	7	3	7	7	2002
4	-	1	3	-	-	2	17	7	3	7	7	2003
5	-	1	-	4	1	2	18	6	5	7	7	2004
4		1	-	3	1	2	18	6	5	7	8	2005

Source : Seobu Fire Station

FIRE FITTING EQUIPMENTS(Cont'd)

Unit : Vehicle

Government Car	소방정	소방 헬기	유조차	조명차	제독차	기타	Year
화물차 Truck	Fire ship	Fire Helicopter	Tank Car	Flood Light truck	Anti-poisin truck	Others	
1	-	-	-	1	-	-	2000
1	-	-	-	1	-	-	2001
1	-	-	-	1	-	-	2002
1	-	-	-	1	-	-	2003
1	-	-	-	1	-	-	2004
1	-	-	-	1	-	4	2005

Source : Seobu Fire Station

9. 소방구급 및 구조활동

단위 : 건

연 별	119 구급대 활동실적				
	신고건수 Number of times of call	이송건수 Number of times of transportation	구급환자유형별		
			계 Total	만성질환 Patient of chronic disease	급성질환 Acute disease
2 0 0 0	10,210	7,135	7,405	1,695	2,255
2 0 0 1	10,789	7,624	7,940	1,569	2,599
2 0 0 2	10,871	7,618	7,777	1,658	2,730
2 0 0 3	11,322	7,876	8,179	1,624	2,516
2 0 0 4	11,718	8,317	8,649	1,564	2,930
2 0 0 5	12,381	8,623	8,938	1,430	3,386

자료 : 서부소방서

소방구급 및 구조활동(계속)

단위 : 건

연 별	119 구조대 활동실적			
	출동건수 Total	구조건수 Total	구 조 인 원(명) Number of Cases Rescue	미처리 (자체처리,허위등) Unsettled
2 0 0 0	1,623	390	827	1,233
2 0 0 1	1,612	424	496	1,188
2 0 0 2	1,590	469	22	1,121
2 0 0 3	1,680	494	390	1,186
2 0 0 4	1,599	653	504	946
2 0 0 5	1,866	808	623	1,058

자료 : 서부소방서

FIRE FIGHTING AND RELIEF ACTIVITIES

Unit : Case

Actual Results of 119 Rescue						Year
Type of Emergency Cases						
임산부 Pregnancy and delivery	사고부상 Wounded by accident	약물중독 Drug poisoning	화상환자 The Burned	교통사고 Traffic Accident	기 타 Others	
95	1,464	174	58	1,012	652	2 0 0 0
67	1,603	202	63	1,053	784	2 0 0 1
51	1,499	137	41	823	838	2 0 0 2
36	1,912	166	57	1,065	803	2 0 0 3
35	2,113	148	51	1,190	618	2 0 0 4
40	2,257	141	56	1,269	359	2 0 0 5

Source : Seobu Fire Station

FIRE FIGHTING AND RELIEF ACTIVITIES(Cont'd)

Unit : Case

119 Emergency-call for rescue activity										Year
사고별 구조인원 Number of Cases Rescued by Accident										
계 Total	화 재 Fires	교 통 Traffic Accident	수 난 Wreckages	기 계 Machinery Accidents	승 강 기 Construction Accident	산 약 Mountaineering Accident	감 협 confined	기 타 Others		
827	383	126	5	3	-	39	...	271		2 0 0 0
496	13	121	4	11	108	12	141	86		2 0 0 1
230	90	130	9	6	129	20	144	37		2 0 0 2
390	16	126	4	8	80	18	111	27		2 0 0 3
504	16	118	9	7	171	26	30	127		2 0 0 4
623	78	144	3	10	155	16	149	68		2 0 0 5

Source : Seobu Fire Station

부록

APPENDIX

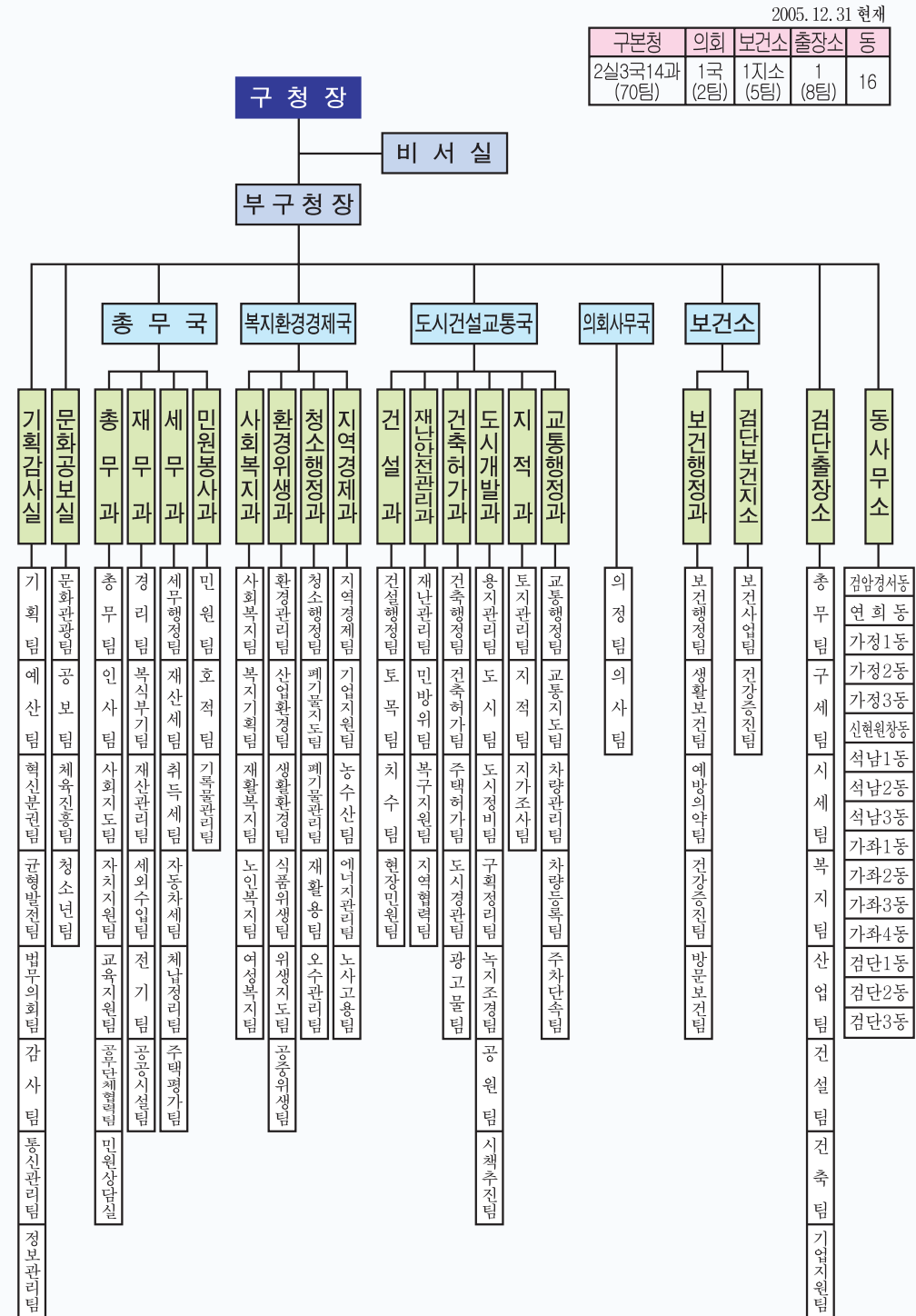
區廳長現況 / The District Chairman's Present Condition

역대	성명	직명	취임년월일	이임년월일	재직년수
1	宋寅好	書記官	1988. 1. 1	1990. 8. 26	2年 7個月
2	李址烈	書記官	1990. 8. 27	1993. 3. 28	2年 7個月
3	蔡宗男	書記官	1993. 3. 29	1994. 10. 17	1年 6個月
4	朴秀默	書記官	1994. 10. 18	1995. 3. 28	5個月
5	劉正福	書記官	1995. 3. 29	1995. 5. 31	2個月
6	權重光	地方政務職	1995. 7. 1	1998. 6. 30	3年
7	朴賢陽	地方政務職	1998. 7. 1	2002. 6. 30	4年
8	李鶴宰	地方政務職	2002. 7. 1	-	現在

區廳長現況 / The Vice-Chairman's Present Condition

역대	성명	직명	취임년월일	이임년월일	재직년수
1	姜騏乘	地方書記官	1988. 1. 1	1988. 6. 10	5個月
2	白雄鉉	地方書記官	1988. 6. 11	1989. 7. 4	1年
3	裴振成	地方書記官	1989. 9. 21	1993. 3. 28	3年 6個月
4	文俊成	地方書記官	1993. 4. 29	1994. 10. 17	1年 5個月
5	劉根培	地方書記官	1994. 10. 18	1995. 2. 18	4個月
6	高炳垠	地方書記官	1995. 2. 23	1995. 6. 30	4個月
7	文俊成	職代書記官	1995. 7. 29	1995. 10. 16	2個月
8	文俊成	副理事官	1995. 10. 17	1997. 2. 11	1年 4個月
9	李常信	職代書記官	1997. 2. 12	1997. 5. 6	2個月
10	李常信	副理事官	1997. 5. 7	1998. 6. 30	1年 1個月
11	李常信	地方副理事官	1998. 7. 1	1998. 7. 23	23月
12	朴正男	地方副理事官	1998. 7. 24	2000. 1. 21	1年 5個月
13	金恪延	地方副理事官	2000. 1. 22	2000. 11. 3	9個月
14	趙漢完	地方副理事官	2001. 1. 6	2004. 1. 1	3年
15	李容雨	地方副理事官	2004. 1. 2	2005. 1. 31	1年 1個月
16	崔絢吉	地方副理事官	2005. 2. 1	2006. 7. 3	1年 4個月
17	金漢基	地方副理事官	2006. 7. 4		現在

기구표 / Organization Char



행정구역일람표 / Administrative Division Chart

법정동 Legal Dong	행정동 Administrative Dong	관할구역 Jurisdiction Area
백석동, 서천동, 서천동, 서천동	검암경서동	백석동, 서천동, 검암동, 경서동일원
공촌동, 심곡동, 연회동	연회동	공촌동, 연회동, 심곡동일원
가정동	가정1동	가정동 61-68, 5-60-66, 산68 산116, 산118, 150, 155, 159-190, 197, 201-209, 235-242, 284-288, 289-4, 284-4, 282, 288-1, 288-2, 288-4, 291-293, 294-9, 295-2-8, 296, 297-4, 472-535
	가정2동	가정동 5, 284, 290, 294, 295, 299, 341, 536, 537, 538, 540, 541, 542, 543, 544, 산7, 산1, 산2, 산3, 산84
	가정3동	가정동 430, 545-569, 산05-108, 산139-산147, 산150, 산156
신현동, 원창동	신현원창동	신현동, 원창동일원
석남동	석남1동	석남동 산 113-1-3, 산117-5, 산118-3, 산119-4, -7, 산124-4, 산125-2, 188, 169, 171, 175, 176, 177, 178, 179, 180, 181, 183, 188, 188, 194, 195, 199-202, 204, 206, 208-1, 213, 215, 219, 221, 229, 444, 445, 446, 447, 448, 449, 450, 451, 452, 453, 454, 455, 456, 457, 458, 459, 460, 461, 462, 463, 464, 465, 466, 467, 474, 475, 477, 478, 479, 480, 481, 482, 483, 484, 495, 496, 497, 498, 499, 500, 501, 502, 503, 504, 505, 506, 507, 508, 509, 510, 511, 512, 513, 514, 515, 516, 517, 518, 519, 520, 521, 522, 523, 524, 525, 526
	석남2동	석남동 산 139-1, 223-26, -50, -202, -210, -256, -346, 527, 528, 529, 530, 531, 532, 533, 534, 535, 536, 537, 538, 539, 540, 541, 542, 543, 544, 545, 546, 547, 548, 549, 550, 567, 568, 569, 570, 571, 572, 573, 574, 575, 576, 577, 578, 579, 580, 581, 582, 583, 584, 585, 586, 587, 588, 589, 590, 591, 592, 593, 640, 642, 650
	석남3동	석남동 산 1-1, 산2-1, 산5, 산6, 산10, 산12, 산14, 산15, 산6, 산7-1, 산20-2, 산1, 산23, 산47, 산48, 산49, 산50, 산57, 산58-1, 산59, 산 50, 산57, 산58-1, 산59, 산60-1, 산66, 산67, 109-1, 111, 112, 115, 116, 294, 295, -2, 302, 302, 324, 324, 468, 469, 470, 471, 472, 473, 485, 486, 487, 488, 489, 490, 491, 492, 493, 494, 551, 552, 553, 554, 555, 556, 557, 558, 559, 560, 561, 562, 563, 564, 565, 566
가좌동	가좌1동	가좌동 104, 106, 107, 108, 111, 114, 118, 119, 136, 139-140, 142-148, 150-153, 155, 157-160, 162-164, 166, 167, 173, 178, 180, 223, 560, 561, 562, 564, 566, 567, 570, 571, 573, 574, 577-579, 580, 581, 583, 585, 587, 590-592, 602
	가좌2동	가좌동 2, 4, 4-1-4, 4, 4-6-4-20, 57, 11-14, 16, 18, 19, 30, 42, 43, 46, 68-71, 75-82, 134, 217, 218-222, 224, 226-236, 237, 238-243, 245-247, 249-253, 256-257, 산1-4, 산22-3, 산23-27, 산4, 산9, 산10, 산141, 산143-145
	가좌3동	가좌동 산 72-3-18, 76-4-5, 81, 82, 83, 84, 85, 88-3, 88, 88-4, 89, 89-2, 92, 93-1, 94-1, 94, 95, 96, 97, 97-2, 99-1, 100, 121, 122, 125, 128, 129, 171, 171-3, 174, 184, 186, 189, 192, 192-7, 193-1, 197, 199-2, 206, 206-7, 207, 207-1, 209, 210, 210-6, 212, 215, 215-3, 217, 222, 224, 224-2, 258, 259, 260, 260-1, 261-2, 262, 262-1, 283, 288, 272, 272-12, 274, 277, 278, 280, 492, 524-552, 556, 606, 606-1-18
	가좌4동	가좌동 282, 287, 289-291, 305, 306, 306-1, 308-309, 331-338, 340-342, 344-353, 359-362, 368-373, 375-380, 383, 395, 407-410, 410-10-44, 413, 445, 450, 452, 461, 463-469, 473, 475-477, 480-482, 484, 493, 산174, 산99, 산0
마전동, 오류동, 왕길동	검단1동	마전동일원, 당하동 124-1-2, 125, 125-1-2, 126-128, 129-1-2, 130-1-3, 131-1-3, 133-1-9, 134, 142-1, 748-4, 753-754, 756-757, 759-1-4, 760, 760-1, 761, 761-1-6, 762-1-4, 763-764, 765-1-38, 766, 767, 767-1, 768, 768-1-2, 769, 769-1-2, 770, 770-1-5, 771, 771-1-2, 772, 772-1-7, 773, 774, 774-1-2, 775, 775-2-8, 776, 776-1, 777, 777-1-6, 778-1-2, 779, 779-1-9, 780, 781, 781-1-2, 781-4-9, 782-2, 783, 783-2-3, 786, 786-1, 787, 787-1-2, 788, 788-1, 789, 789-1-4, 789-6, 790, 791, 791-1, 792-1-3, 793-796, 797, 797-1-2, 798, 798-1, 799, 800-1-4, 800-6, 801-802, 803, 803-1, 805, 805-1-2, 806, 807, 807-1-2, 808-1-2, 809-812, 813-1-2, 814, 814-1, 815-818, 819-1-6, 820-1-7, 820-9-12, 821-822, 823, 823-1-2, 824-826, 827-1-3, 827-5, 827-7-11, 828, 828-2-6, 828-8-10, 829-1-2, 829-5-10, 830, 830-2, 831, 831-1-5, 832-1, 832-4-11, 833-1-3, 834, 834-1-5,

행정구역일람표 / Administrative Division Chart

법정동 Legal Dong	행정동 Administrative Dong	관할구역 Jurisdiction Area
마전동, 오류동, 왕길동	검단1동	834-8, 834-11-2, 835-1-6, 835-9-10, 836-1-3, 836-7-12, 837, 837-2-4, 838-1-3, 838-5-6, 839, 840-1, 840-5-6, 840-8, 840-12-13, 841, 841-3, 842-2, 843, 844, 844-2-8, 846-1-8, 847-1-6, 848-1, 848-4, 848-6, 848-8, 849-1-3, 849-5-7, 850-1, 850-4-7, 851, 851-1-12, 851-15-23, 851-27-29, 852-1-3, 852-5-6, 853-1-8, 854-1-11, 855, 855-2, 856, 857, 857-2-4, 858-1-2, 858-5-6, 859, 859-1-2, 860, 860-1, 861, 862, 863, 863-1, 863-3, 864-1-2, 865-1-3, 866, 867-1, 868-87, 1, 872-1-4, 872-7-9, 872-11, 873-1-6, 874-1-16, 875-2-3, 875-6-10, 875-13-14, 875-16, 875-18-19, 875-21-24, 876-1-2, 876-4-9, 876-11-12, 877-2-4, 877-6-11, 878, 880-1-3, 880-5, 880-8, 881-1-6, 882, 882-2-4, 883-1-18, 883-20-34, 884, 884-2, 885-1-2, 886-1-3, 887, 887-1-19, 887-21-33, 888, 888-1-3, 888-6-12, 889-1-4, 889-6-7, 890-1-2, 891-1-6, 892, 892-1-3, 893-894, 895-1, 895-5-7, 896-1-3, 896-5, 898-1, 898-5, 898-7-8, 899-1, 900-1-2, 901-904, 905-1-2, 906, 906-1, 907-1-6, 908-1-2, 909, 909-1, 909-3, 910, 910-1, 910-3-7, 910-9-10, 911-1-3, 912-914, 915-1-5, 916-917, 918-1-6, 919-8, 919-10, 921-1-20, 921-22-26, 924-1-8, 925-1-23, 926, 927-1-4, 928-1-15, 929-1-4, 930-1-6, 931-1-5, 932, 933-1-2, 934-1-4, 935-937, 938-1-3, 938-5-7, 939-1-3, 939-8-13, 940, 940-1-5, 940-7-11, 941, 941, 941-1-2, 942, 942-1-8, 942-11-28, 943, 943-2-7, 943-9-13, 944-1-4, 945, 945-1-7, 946, 946-1-2, 947, 948, 949, 949-1, 950, 950-1, 951, 951-1-3, 951-7-8, 951-10-22, 952, 953, 953-1-5, 954, 954-1-3, 955-1-6, 955-8-17, 955-20-27, 956-1-8, 957, 957-1-7, 958, 958-1-10, 958, 959-1, 960, 960-1-4, 961, 961-1, 961-3-6, 962, 963-1, 969, 1000, 1001, 1001-1, 1002, 1002-1, 1003, 1003-1-7, 1004-1-4, 1005, 1005-1-3, 1006, 1007, 1007-1-3, 1008-1011, 1012, 1012-1, 1013-1014, 1015, 1015-1-3, 1016-1017, 1018, 1018-1, 1019-1014, 1015, 1018-1, 산118-5, 산121-1-2, 산22-1, 산52-1, 산154-6, 산155, 산157, 산80, 산61-1-47, 산82-1, 산82-3-31, 산184-산185, 산70, 산72-1-3, 산72-8-12, 산172-14, 산174-8-9, 산176, 산178-1-4, 산179-1, 산179-3-6, 산80, 산181, 산181-2, 산82, 산83-2, 산83-4, 산185-1, 산185-4, 산185-6, 산185-8-9, 산185-11, 산86-3, 산186-4, 산186-7-8, 산86-11, 산182-1, 산182-3, 산86-8, 산86-10, 산93-산94, 산95-6, 산96-1, 산196-3-5, 산97-1, 산98-2, 산200-3, 산200-10, 산 201-14, 산202-1, 산202-3, 산203-1-4, 산204-1-2, 산204-4-5, 산205-2-3, 산205-6, 산205-10-11, 산205-12, 산205-13, 산205-14-6, 산205-15, 산211-1-2, 산211-6-9, 산213-1-4, 산213-6-8, 산214-1, 산214-3-5, 산216-2-3, 산217-1-4, 산217-9-13, 산 218-1-2, 산19-산20, 산21, 산221-1, 산221-3, 산221-5, 산222, 산222-7, 산223-산225, 산226-1-2, 산228, 산228-1-4, 산29, 산 230, 산30-2, 산33, 산34-1, 산34-6-9, 산34-12, 산34-18-19 공주동 일원, 오류동 일원, 왕길동 일원
불나동, 대곡동	검단2동	불나동 일원, 대곡동 일원.
당하동, 원당동	검단3동	당하동 1, 2-1-8, 3, 3-1-9, 4-1-3, 5, 5-1-5, 6, 6-1, 7-1-2, 8, 8-1-3, 9, 10-1-2, 11, 11-1-3, 12-1-6, 13-1-6, 14, 14-1, 15-1-2, 15-5-6, 16, 16-1, 17, 17-1-3, 17-5-10, 18, 19-1-9, 20, 20-1-2, 21, 22-1-9, 22-11, 22-13-15, 22-18-27, 23-1, 23-3, 24, 26, 26-1-4, 27, 28-1-4, 30-31, 32-1-3, 33-1-3, 35, 36, 36-1-4, 37-1, 40-1-3, 41-1-3, 42, 43-1, 43-3, 43-5, 44-1-2, 45-1-5, 46-50, 51, 51-1-3, 52, 53, 53-1-3, 54, 55, 55-1, 56, 56-1, 57, 57-3-13, 59, 60, 60-1, 61, 61-1-6, 61-8-11, 62, 62-1, 62-3-12, 63, 63-1, 63-3, 64, 64-1-3, 65-67, 68-1-4, 69-1-4, 70, 70-1-3, 70-5, 70-7, 71-1-2, 71-5-11, 72-73, 74, 74-1, 76-1-5, 77, 78-1-2, 79-1-13, 80, 80-1, 81-1-3, 82-1-3, 83-1, 84-1-5, 85-1-2, 86, 87-1-8, 88, 89-1-5, 89-7-10, 90-1-5, 91-1-3, 92-1-5, 93-1-5, 94-1-3, 95, 95-1-5, 96, 96-1-5, 96-7, 97-98, 99, 99-1-5, 100-101, 102, 102-1, 102-3-4, 103-109, 111, 112-1-5, 113, 113-1, 114, 115, 115-1, 116-1-3, 117-1, 117-5-6, 118, 118-1-7, 119-120, 122, 122-1-7, 123, 123-1-5, 135, 145, 145-1-3, 146, 146-1-2, 147, 147-1-3, 148, 148-1-2, 150, 150-1-5, 151, 151-1-2, 152, 152-1-2, 153, 153-1, 158, 158-1-2, 159, 159-1-2, 160, 160-1-2, 161, 161-1-2, 162, 162-1-6, 163, 163-1-3, 164, 164-1-5, 165, 165-1-3, 166-1, 167-1, 168-2-3, 170-1, 170-3-6, 171, 171-1-7, 171-9-12, 171-14, 172, 173-1-3, 174-1-2, 174-5-6, 175-1-10, 176-1-3, 178-4, 184, 184-1, 185, 185-1-5, 186, 186-1-6, 187, 187-1-2, 188, 188-1-22, 189, 189-1-2, 190, 190-1-2, 191, 191-1, 194-1, 195-2-3, 196-1, 197, 197-1-3, 198, 198-1-2, 199, 199-1-2, 200, 200-1, 201, 201-1, 202, 202-1, 203, 203-1-2, 204, 204-1, 205, 205-1, 206, 206-1-4, 208-4, 209-1, 211-1-2, 212, 212-1-3, 213, 213-1-4, 214-1-4, 215-1-3, 215-5-7, 216-1-3, 218, 218-1, 219, 220-1-3, 222, 221-1-7, 223, 223-1, 223-3-11, 225, 226, 227, 228-1, 228-3, 229, 229-1, 230-1, 230-3-5, 231-1, 231-3, 233-1-3, 234, 235-1-3, 236, 237, 237-1-9, 238-240, 241, 241-1, 242-247, 248-1, 248-3, 249-1, 249-3, 250-1-3, 251, 251-1-4, 252-1-3, 253, 253-1-2, 255-2, 256-257, 258-1-2, 259-1-11, 259-13, 259-15-19, 261-1-2, 261-4, 262-1-3, 263-1-2, 263-4, 264-1-4, 265-1-3, 265-5, 265-7-10, 266, 267-1, 268-269, 270, 270-1, 271, 271-1, 272-275, 276, 276-1-4, 277, 277-1-3, 279, 279-1-7, 280, 280-1-3, 280-5-6, 280-8-11, 281, 281-1-5, 281-7-15, 282, 282-1-2, 284, 284-1, 285, 285-1-3, 285-5-7, 287, 291, 291-1-5, 293, 293-1-6, 296-6, 297-1, 297-3-4, 298-299, 300-1-2, 301-303, 304-1-2, 305, 307-1, 308-1, 309, 309-1-3, 310, 310-1-3, 310-5, 311, 313, 313-1-5, 314, 314-1-2, 314-4-15, 315, 315-1, 315-4-11, 319, 319-1-9, 320

행정구역일람표 / Administrative Division Chart

법정동 Legal Dong	행정동 Administrative Dong	관할구역 Jurisdiction Area
당리동 원당동	검암3동	320-1-6, 321, 322-1, 322-3-4, 323, 323-1-3, 325, 325-2-3, 328-1, 325, 325-2-3, 328-1, 329, 329-1-6, 330, 332, 332-1-2, 333, 337, 337-1-5, 338, 338-1, 339, 339-1-2, 340, 340-1-5, 341, 341-1-5, 341-7-10, 342, 342-1, 343, 343-1-2, 344, 344-1, 346, 346-1, 347, 348-1-2, 349, 350, 350-1-8, 351, 351-1-5, 352-1-4, 353-3-4, 354, 354-1, 355-4, 356-2, 357-13, 357-23, 357-27, 357-29-30, 357-36, 357-38, 357-41, 359, 360, 360-2, 361-2, 362, 362-1-2, 364, 365-1, 366, 366-1-2, 368-370, 371-1-9, 372, 373-1-2, 374, 376-1, 379-1, 380, 381, 381-2, 382-1, 383-1-3, 388-1, 388-3, 390, 390-1-3, 391, 391-1, 394-1-3, 395-1, 397-2, 397-4, 401, 401-1-15, 402, 402-1-3, 405-1-2, 407-6-7, 408-2, 409-2, 409-5, 410-7, 412, 412-1-2, 413, 413-1-4, 414, 414-1-3, 415, 415-1-6, 416, 416-1-2, 417, 417-1-4, 418, 418-1-3, 419, 419-1-5, 420, 420-1-5, 421-6, 422-1, 424-4-7, 426, 426-1-6, 427, 427-1-4, 428, 428-1-3, 429, 429-1-3, 430, 430-1-4, 431, 431-1-3, 432, 433, 433-1-2, 434-1-2, 435-1-2, 436, 436-1-2, 437, 437-1-2, 438, 439-1-2, 440-1, 441, 442, 442-1-2, 443, 444-1, 445, 445-3-4, 446, 447-1-2, 448-1-10, 449, 449-2-6, 450-1-2, 451-1-2, 451-5, 451-8-11, 452, 453, 454-1-3, 454-6-7, 455-1-3, 455-5-6, 456-1-17, 456-19, 456-23-30, 457-1-7, 458-1-10, 458-13-15, 459-1-4, 459-7-9, 460, 460-2-11, 461-1-3, 462, 462-1, 462-5, 463, 463-1-4, 464-2-5, 465, 465-1, 466-1, 466-3, 467-2, 468-2, 469-1-2, 470-2, 470-5, 471-2-4, 472-1-3, 473-1-4, 473-6, 474-1-4, 474-6, 474-9, 474-12, 475-1-4, 476-6-8, 476-1-2, 476-4-5, 476-7, 477-1-6, 477-8, 477-11, 477-17-18, 478-1-2, 479, 480-1-4, 481-1, 481-3-4, 482-2-5, 483-1, 485-2, 486-1, 486-3-5, 487-1-5, 488-489, 490, 490-1-3, 491, 491-1-7, 492, 493, 494, 494-1, 494-3-4, 495, 495-1, 495-3-4, 496, 496-2-4, 497, 497-1-4, 498, 498-2-3, 499, 500-1-6, 500-8-10, 501-502, 503-1-3, 504-505, 506-1-4, 507-1-3, 508-1-3, 508-5-9, 509, 510-1, 510-3-4, 511-1-2, 511-4, 512-1-2, 512-4, 513-1, 513-4, 514-1, 515, 516, 516-1-2, 518-1, 518-4, 519-1-2, 519-4-6, 520-1-2, 521-1, 522-1-3, 523, 523-1-4, 524-1, 524-3-5, 524-7, 525-1-2, 525-5-7, 526-1-18, 527, 528, 528-1-3, 529-1-4, 530-1-2, 531-1-9, 532-1-10, 533-534, 535-1-5, 536-1-2, 537, 537-1-5, 538-539, 540, 540-1-2, 541-1-3, 542, 543-1, 543-3, 543-5, 544, 544-1, 546-547, 548, 548-1, 549-1-5, 550-552, 553, 553-1, 554, 554-1-2, 555-557, 558-1-2, 559-1-4, 560-1-5, 561-563, 564, 564-1, 565, 566-1-4, 567-1-3, 568-1-2, 568-4-7, 568-11-13, 569, 569-1-2, 570-1-2, 571-1-5, 572, 572-1-3, 573, 574-1-9, 575, 576, 576-1-2, 577, 577-1-3, 578, 578-1, 579-1-2, 580-1-2, 581-1-3, 582-1-17, 583, 584-2, 585-2, 586-589, 590-1-2, 590-4-5, 591-1-2, 592-1, 592-3-4, 592-6, 592-11-13, 592-15, 593-4-5, 594-1-2, 595-598, 599, 599-1, 600-602, 603-1, 603-3-5, 604-606, 607-1-2, 609-2, 609-5-6, 610-1, 610-4-5, 610-7-8, 611-1, 611-3-5, 612-1-8, 613, 613-1-4, 615, 615-1, 616, 616-1, 617-620, 621-1, 622, 623, 624-1-4, 625-1-8, 625-10-15, 626, 626-1-2, 627, 627-1, 628-630, 631-1-3, 632, 633-1-4, 634-2, 635-1, 636-1-2, 637-638, 639-1-2, 640-1-2, 641, 641-1, 642-643, 644-2, 645, 645-1, 646-1-4, 648, 648-1, 649-1-4, 650, 650-1, 651, 651-2, 652-2, 653-1-5, 654, 654-1-2, 655, 655-1-2, 656-1-3, 658-1-8, 658-18-19, 659-1-5, 660-1-2, 660-4, 660-6-7, 661-1-5, 661-12-18, 661-20-21, 662-1-3, 663, 663-2, 664, 665, 665-1-4, 666, 666-1-2, 667-670, 671-1, 671-4, 671-7-10, 672-1-3, 672-5-7, 673, 674-1-4, 675-678, 679-1-3, 680-1, 681-1-2, 682, 683-1-2, 684, 685-1-3, 686-1-3, 687, 688-1-3, 689, 690-1-3, 691-1-5, 692-2-4, 693, 693-1-6, 695-1-2, 696-1-6, 697-1-3, 698-1, 699, 699-1-10, 700, 701, 701-1-4, 701-6-14, 702, 702-1, 702-3-7, 703-1-7, 704, 704-1-3, 705-1-6, 706-1-3, 707-1-2, 707-5-6, 708, 708-2-3, 709-2, 710, 710-2-5, 711-712, 713, 713-2-4, 714-1-2, 715, 716, 716-1, 717-718, 719-4-5, 720, 721, 721-1-2, 722-723, 724, 724-1-2, 725, 726, 726-1-3, 726-5-8, 726-11-25, 727-2, 727-5-8, 728, 728-1, 728-3-4, 729, 729-2, 729-5, 730, 730-1, 732, 732-1, 733-1-7, 734-1-12, 735-1-13, 736-1-2, 737-1-2, 738, 739-1, 740-1-6, 741-1-6, 742-1, 743-5-6, 744, 744-1-2, 745-2-3, 746-1, 746-5-8, 747, 747-3, 748-1-3, 748-5-6, 749-1-8, 749-12-13, 749-15-29, 749-31-34, 750-1-3, 750-5-7, 750-10-17, 751-1, 752, 984-7, 984-9, 984-16-24, 985-1, 985-3-4, 986, 987, 987, 988, 989, 970, 971, 971-1, 972-2-4, 974-980, 981, 981-1-3, 982, 983, 983-2-4, 984-1-2, 985-1-2, 986, 987, 987-1, 988, 989, 989-1-2, 990, 990-1-4, 991-996, 997, 997-1, 998, 998-4, 999-1-2, 999-5-6, 999-1-2, 999-2, 999-11-1, 999-1-2, 999-4-1-2, 999-1-5, 999-16, 999-17, 999-18, 999-19, 999-20-1-3, 999-1-3, 999-4-1-2, 999-5-1-5, 999-6-1-3, 999-6-5, 999-7-28, 999-8, 999-9, 999-10, 999-11, 999-12, 999-13, 999-14, 999-15, 999-16, 999-17, 999-18, 999-19, 999-20, 999-21, 999-22, 999-23, 999-24, 999-25, 999-26, 999-27, 999-28, 999-29, 999-30, 999-31, 999-32, 999-33, 999-34, 999-35, 999-36, 999-37, 999-38, 999-39, 999-40, 999-41, 999-42, 999-43, 999-44, 999-45, 999-46, 999-47, 999-48, 999-49, 999-50, 999-51, 999-52, 999-53, 999-54, 999-55, 999-56, 999-57, 999-58, 999-59, 999-60, 999-61, 999-62, 999-63, 999-64, 999-65, 999-66, 999-67, 999-68, 999-69, 999-70, 999-71, 999-72, 999-73, 999-74, 999-75, 999-76, 999-77, 999-78, 999-79, 999-80, 999-81, 999-82, 999-83, 999-84, 999-85, 999-86, 999-87, 999-88, 999-89, 999-90, 999-91, 999-92, 999-93, 999-94, 999-95, 999-96, 999-97, 999-98, 999-99, 999-100, 999-101, 999-102, 999-103, 999-104, 999-105, 999-106, 999-107, 999-108, 999-109, 999-110, 999-111, 999-112, 999-113, 999-114, 999-115, 999-116, 999-117, 999-118, 999-119, 999-120, 999-121, 999-122, 999-123, 999-124, 999-125, 999-126, 999-127, 999-128, 999-129, 999-130, 999-131, 999-132, 999-133, 999-134, 999-135, 999-136, 999-137, 999-138, 999-139, 999-140, 999-141, 999-142, 999-143, 999-144, 999-145, 999-146, 999-147, 999-148, 999-149, 999-150, 999-151, 999-152, 999-153, 999-154, 999-155, 999-156, 999-157, 999-158, 999-159, 999-160, 999-161, 999-162, 999-163, 999-164, 999-165, 999-166, 999-167, 999-168, 999-169, 999-170, 999-171, 999-172, 999-173, 999-174, 999-175, 999-176, 999-177, 999-178, 999-179, 999-180, 999-181, 999-182, 999-183, 999-184, 999-185, 999-186, 999-187, 999-188, 999-189, 999-190, 999-191, 999-192, 999-193, 999-194, 999-195, 999-196, 999-197, 999-198, 999-199, 999-200, 999-201, 999-202, 999-203, 999-204, 999-205, 999-206, 999-207, 999-208, 999-209, 999-210, 999-211, 999-212, 999-213, 999-214, 999-215, 999-216, 999-217, 999-218, 999-219, 999-220, 999-221, 999-222, 999-223, 999-224, 999-225, 999-226, 999-227, 999-228, 999-229, 999-230, 999-231, 999-232, 999-233, 999-234, 999-235, 999-236, 999-237, 999-238, 999-239, 999-240, 999-241, 999-242, 999-243, 999-244, 999-245, 999-246, 999-247, 999-248, 999-249, 999-250, 999-251, 999-252, 999-253, 999-254, 999-255, 999-256, 999-257, 999-258, 999-259, 999-260, 999-261, 999-262, 999-263, 999-264, 999-265, 999-266, 999-267, 999-268, 999-269, 999-270, 999-271, 999-272, 999-273, 999-274, 999-275, 999-276, 999-277, 999-278, 999-279, 999-280, 999-281, 999-282, 999-283, 999-284, 999-285, 999-286, 999-287, 999-288, 999-289, 999-290, 999-291, 999-292, 999-293, 999-294, 999-295, 999-296, 999-297, 999-298, 999-299, 999-300, 999-301, 999-302, 999-303, 999-304, 999-305, 999-306, 999-307, 999-308, 999-309, 999-310, 999-311, 999-312, 999-313, 999-314, 999-315, 999-316, 999-317, 999-318, 999-319, 999-320, 999-321, 999-322, 999-323, 999-324, 999-325, 999-326, 999-327, 999-328, 999-329, 999-330, 999-331, 999-332, 999-333, 999-334, 999-335, 999-336, 999-337, 999-338, 999-339, 999-340, 999-341, 999-342, 999-343, 999-344, 999-345, 999-346, 999-347, 999-348, 999-349, 999-350, 999-351, 999-352, 999-353, 999-354, 999-355, 999-356, 999-357, 999-358, 999-359, 999-360, 999-361, 999-362, 999-363, 999-364, 999-365, 999-366, 999-367, 999-368, 999-369, 999-370, 999-371, 999-372, 999-373, 999-374, 999-375, 999-376, 999-377, 999-378, 999-379, 999-380, 999-381, 999-382, 999-383, 999-384, 999-385, 999-386, 999-387, 999-388, 999-389, 999-390, 999-391, 999-392, 999-393, 999-394, 999-395, 999-396, 999-397, 999-398, 999-399, 999-400, 999-401, 999-402, 999-403, 999-404, 999-405, 999-406, 999-407, 999-408, 999-409, 999-410, 999-411, 999-412, 999-413, 999-414, 999-415, 999-416, 999-417, 999-418, 999-419, 999-420, 999-421, 999-422, 999-423, 999-424, 999-425, 999-426, 999-427, 999-428, 999-429, 999-430, 999-431, 999-432, 999-433, 999-434, 999-435, 999-436, 999-437, 999-438, 999-439, 999-440, 999-441, 999-442, 999-443, 999-444, 999-445, 999-446, 999-447, 999-448, 999-449, 999-450, 999-451, 999-452, 999-453, 999-454, 999-455, 999-456, 999-457, 999-458, 999-459, 999-460, 999-461, 999-462, 999-463, 999-464, 999-465, 999-466, 999-467, 999-468, 999-469, 999-470, 999-471, 999-472, 999-473, 999-474, 999-475, 999-476, 999-477, 999-478, 999-479, 999-480, 999-481, 999-482, 999-483, 999-484, 999-485, 999-486, 999-487, 999-488, 999-489, 999-490, 999-491, 999-492, 999-493, 999-494, 999-495, 999-496, 999-497, 999-498, 999-499, 999-500, 999-501, 999-502, 999-503, 999-504, 999-505, 999-506, 999-507, 999-508, 999-509, 999-510, 999-511, 999-512, 999-513, 999-514, 999-515, 999-516, 999-517, 999-518, 999-519, 999-520, 999-521, 999-522, 999-523, 999-524, 999-525, 999-526, 999-527, 999-528, 999-529, 999-530, 999-531, 999-532, 999-533, 999-534, 999-535, 999-536, 999-537, 999-538, 999-539, 999-540, 999-541, 999-542, 999-543, 999-544, 999-545, 999-546, 999-547, 999-548, 999-549, 999-550, 999-551, 999-552, 999-553, 999-554, 999-555, 999-556, 999-557, 999-558, 999-559, 999-560, 999-561, 999-562, 999-563, 999-564, 999-565, 999-566, 999-567, 999-568, 999-569, 999-570, 999-571, 999-572, 999-573, 999-574, 999-575, 999-576, 999-577, 999-578, 999-579, 999-580, 999-581, 999-582, 999-583, 999-584, 999-585, 999-586, 999-587, 999-588, 999-589, 999-590, 999-591, 999-592, 999-593, 999-594, 999-595, 999-596, 999-597, 999-598, 999-599, 999-600, 999-601, 999-602, 999-603, 999-604, 999-605, 999-606, 999-607, 999-608, 999-609, 999-610, 999-611, 999-612, 999-613, 999-614, 999-615, 999-616, 999-617, 999-618, 999-619, 999-620, 999-621, 999-622, 999-623, 999-624, 999-625, 999-626, 999-627, 999-628, 999-629, 999-630, 999-631, 999-632, 999-633, 999-634, 999-635, 999-636, 999-637, 999-638, 999-639, 999-640, 999-641, 999-642, 999-643, 999-644, 999-645, 999-646, 999-647, 999-648, 999-649, 999-650, 999-651, 999-652, 999-653, 999-654, 999-655, 999-656, 999-657, 999-658, 999-659, 999-660, 999-661, 999-662, 999-663, 999-664, 999-665, 999-666, 999-667, 999-668, 999-669, 999-670, 999-671, 999-672, 999-673, 999-674, 999-675, 999-676, 999-677, 999-678, 999-679, 999-680, 999-681, 999-682, 999-683, 999-684, 999-685, 999-686, 999-687, 999-688, 999-689, 999-690, 999-691, 999-692, 999-693, 999-694, 999-695, 999-696, 999-697, 999-698, 999-699, 999-700, 999-701, 999-702, 999-703, 999-704, 999-705, 999-706, 999-707, 999-708, 999-709, 999-710, 999-711, 999-712, 999-713, 999-714, 999-715, 999-716, 999-717, 999-718, 999-719, 999-720, 999-721, 999-722, 999-723, 999-724, 999-725, 999-726, 999-727, 999-728, 999-729, 999-730, 999-731, 999-732, 999-733, 999-734, 999-735, 999-736, 999-737, 999-738, 999-739, 999-740, 999-741, 999-742, 999-743, 999-744, 999-745, 999-746, 999-747, 999-748, 999-749, 999-750, 999-751, 999-752, 999-753, 999-754, 999-755, 999-756, 999-757, 999-758, 999-759, 999-760, 999-761, 999-762, 999-763, 999-764, 999-765, 999-766, 999-767, 999-768, 999-769, 999-770, 999-771, 999-772, 999-773, 999-774, 999-775, 999-776, 999-777, 999-778, 999-779, 999-780, 999-781, 999-782, 999-783, 999-784, 999-785, 999-786, 999-787, 999-788, 999-789, 999-790, 999-791, 999-792, 999-793, 999-794, 999-795, 999-796, 999-797, 999-798, 999-799, 999-800, 999-801, 999-802, 999-803, 999-804, 999-805, 999-806, 999-807, 999-808, 999-809, 999-810, 999-811, 999-812, 999-813, 999-814, 999-815, 999-816, 999-817, 999-818, 999-819, 999-820, 999-821, 999-822, 999-823, 999-824, 999-825, 999-826, 999-827, 999-828, 999-829, 999-830, 999-831, 999-832, 999-833, 999-834, 999-835, 999-836, 999-837, 999-838, 999-839, 999-840, 999-841, 999-842, 999-843, 999-844, 999-845, 999-846, 999-847, 999-848, 999-849, 999-850, 999-851, 999-852, 999-853, 999-854, 999-855, 999-856, 999-857, 999-858, 999-859, 999-860, 9



Gyeongseo-dong means the town which is located in the west of Kyungdol-hyun, formerly Kojan-ri, Seokot-myeon, Bupyeong-gun. It belonged to Seokot-myeon by unifying Wolkot-myeon, Bupyeong-gun in 1914, and was renamed as Gyeongseo-dong in 1946. Because it situated western seaside, there were manu salt farms and islands such as chungra-do, Nanji-do, Sormunjum-do, Sa-do, etc. After completion of the land reanation work the area of 3,300 ha has been emerged and many islands became lands.

■ 연희동 (Yeonhui-dong) ■

신라시대 높은 벼슬을 하는 사람을 모시는 여자들을 이곳에 데려와 노래와 춤을 가르쳤다고 해서 연희동이라 불리게 됨. 원래 부평군 석곶면 연희, 공촌, 심곡리였으나 1914년에 부평군 모월곶면과 통합하여 부평군의 서곶면이 되었으며 1940년에는 인천부로 편입되어 연희라는 정상정, 공촌이라는 흑진정, 심곡리는 일진정으로 되었다.

1977년 3개동이 통합되어 연희동이 됨. 이 고장은 순수한 농촌지역으로 "양가말", "뒹골", "사동"과 같이 촌락으로 이루어져 법정동인 심곡동, 공촌동을 관장하고 있다. 또한 현재 구획정리 사업이 완료되었고 구청, 소방서, 경찰서, 공무원교육원, 전화국, 우체국등 각종 관공서가 위치하고 있고 서구의 중심지로 부상하고 있다.

It was called Yeonhui-dong because in the era of Shilam, women Serving high ranking officials were brought here to teach them songs and dance. Fofmerly, it was Shimkok-ri Seokot-myeon, Bypyeong-gun in 1914. In 1977. 3 dong(s) were unified and named as Yeonhui-dong. This district is composed of fam villages such as "Yangkmal", "Toutgol", "Sadong", Presently land readjustment work has been completed and there are public insitutes, being the center of Seo-gu.

■ 심곡동 (Simgok-dong) ■

심곡동이란 산계곡이 깊은 곳에 생긴 마을이란 뜻에서 생긴 이름. 구한말 석곶면 연곡리였으나 1914년 부평군 모월곶면과 통합하여 부평군 서곶면이 되었다. 1940년 인천부에 일진정이 되었으나 1946년 심곡동이 되었으며 행정동인 연희동에 속해 있다.

Simgok-dong means a village formed in a deep mounition velley. Fomerly, it was Yeonkok-ri, Seokot-myeon, but became Seokot-myeon, Bucheon-gun, unitiry Mowolkot-myeon, Bucheon-gun in 1914. It was transferred to Incheon-bu, and was named as Simgok-dong since 1946.

■ 공촌동 (Gongcheon-dong) ■

옛날에는 고현지(삼국시대 계양산 기슭 '갈피산' 밑에 동현이 있던 마을)라고 불리운 곳으로 백제시대부터 부평읍으로 넘어가는 길목에 자리잡고 있는 동네로 구한말에는 부평군 석곶면 공촌리였음. 1914년 부평군 모월곶면과 석곶면이 통합하여 부평군 서곶면에 속했음. 1940년 인천에 편입되어 흑진정이 되었고 1946년 옛이름을 따서 공촌동이 되었으며 행정동인 연희동에 속해 있다.

It was called as Gongcheon-ri in the past daus and was Gongcheon-ri, Seokot-myeon, Bupyeong-gun during the age of the end of old Korea. In 1940, it was incorporated into Incheon and renamed as Gongcheon-dong in 1946. belonging to Yeonhui-dong.

■ 가정동 (Gajeong-dong) ■

가정동이란 조선시대 개국공신 부여군 조반이 농사를 지으면서 시를 짓던 별장인 가정터가 있던 곳이란 뜻에서 생긴 이름. 구한말 부평군 석곶면 가정리였음. 1914년 부평군 서곶면과 통합 부평군 서곶면에 속했으나 1940년 인천부에 편성되어 천대전정이 되었고 해방후 가정동이 되었으며 "윗말", "아랫말", "돌록골", "상아고개"와 같은 자연부락이 있다. 이곳에는 6.25때 우리나라에 참전한 콜럼비아군의 참전을 기념하는 참전비가 있으며 지금은 가정1, 2, 3동의 행정동으로 이루어져 있다.

Gageong-dong means the place of house where Pan Cho whw was decoted to open Chosun Dynasty composed poem with cultiraity. In the age of the end of old Korea it was Gajeong-ri, Mowolkot-myeon. It was united with Sokot-myeon, Bupyeong-gun and incorporated into Incheon city in 1940. There are natural villages named as "witmal", "Areamal", "Dolokkom", "San-Ahkokaek" etc., in Gajeong-dong. Standing in this district is a monument of Columbia soldiers who had participated in Korea War. Gajeong-dong is administratively divided into Gajeong 1, 2, 3dongs.

■ 신현동 (Sinhyeon-dong) ■

신현동은 "새고개"라는 데서 유래된 이름. 구한말 부평군 모월곶면 신현리였으나 1914년 부평군 서곶과 통합되어 부평군 서곶면이 되었다. 1940년 인천부에 편입되어 현무정이라 불리어 지다 1946년말 다시 신현동이 되었으며 "새고개", "구석말", "양금말", "요골", "가운데말"과 같은 자연부락이 있다.

Sinhyeon-dong is named after a "New hill" in Korean. It was Sinhyeon-ri, Mowolkot-myeon, Bupyeong-gun, but was incorporated into Sokot-myeon, Bucheon-gun. In the beginning of 1940, it was call as "Hyunmu-jong", but wa renamed as Sinhyeon-dong since the edd of 1940. There are natural villages such as "Sekokaek", "Kusukmal", "Yankynmal", "Yokol", "Kaundaemal" etc.

■ 석남동 (Seongnam-dong) ■

원래 부평군 모월곶면 고잔리, 가정리, 신현리였으나 1940년에 인천부에 편입되면서 석람리는 촌상정으로, 가정리는 천대전정으로 신현리는 현무정으로 되었으며 1977년 석남, 가정, 신현동 일부가 통합되어 석남동이 되었다. 이 고장은 "봉우재", "번지지", "가정", "고잔", "웃우물" 등이 있다. 특히 이곳은 우리나라 최초의 경인고속도로가 개통되면서 급격히 발전 새로운 도시로 변모하고 있으며 지금은 석남 1, 2, 3동의 행정동으로 이루어져 있다.

Fomerly, it was Gogan-ri, Gageong-ri, Mowolkot-myeon. Bupyeong-gun, but after in corporation into Incheon city 1940. Seongnam-ri became Chonsang-chong, Gageong-ri to Chundaejeon-jeong, Shonhyeon-ri to Hyunmu-jeung. There are "Bongwoo-jae", "Bunji-ji", "Gageong", "Gogan", "Otwoomul" in this district. This district had attaned a drastic devemopment after of Kyungin High-way. It is presetly composed of 3 dongs(districts) named as Seongnam 1, 2 and 3dongs.



■ 원창동 (Wonchang-dong) ■

원창동이란 삼남의 세곡을 수송하기 위하여 모아두는 전조창이 있던 곳이란 뜻에서 원창동이란 이름이 생겼다. 원래 부평군 모월곶면 포리였다. 1914년에 부평군 석곶면과 통합되어 부천군 서곶면이 있다. 1940년 인천부에 편입되어 구수정이 되었다. 1946년에 “갯말”, “한적골”, “창고말”과 같이 자연부락이 있다.

Wonchang-dong was a place where grains paid for a tax were stored. Formerly, it was named as Po-ri. Mowolkot-myeon, Bupyeong-gun, In 1914, it was renamed as Seokot-myeon, Bupyeong-gun, by unifying Seokot-myeon, Bucheon-gun, however, in 1946, it was named as Wonchang-dong. There are natural villages such as “Ketmal”, “Hanjeokgol”, “Changkomal”.

■ 가좌동 (Gajwa-dong) ■

속칭 “개진너”지역인 가좌동은 부평군 모월곶면 1914년 부평군 석곶면과 통합되어 부천군 서곶면이 되었다. 1940년 인천부에 편입되어 천간정이 되었으며, 1946년 가좌동 되었다. “가마굴”, “능안”, “진지골”, “살구지”, “네집네” 같은 자연부락이 있으며 가좌1, 2, 3, 4동의 행정으로 이루어져 있다.

It's popular name is 'Gaegeonno' elonged to Mowolkot-myun, Bupyeong-gun, and then it was combined with Sukkot-myon, Bupyeong-gun in 1914 and became Seokot-myeon, Bucheon-gun. It was assigned to Incheon-bu in 1940 and became 'Chonkanjung', and then it became Gajwa-dong in 1946. There are many natural villages such as 'Gamakul', 'Nungan', 'Gunjigol', 'Salkuji', and 'Naejipnae', etc., now it is divided into 4 Gajwa-dong.

■ 검단동 (Geoman-dong) ■

고려때는 김포현, 조선조 태종14년(1414) 8월에는 개칭된 금양현에 동년 10월에는 다시 김포현에 속했다가 인조 10년(1632) 금릉군으로 개칭될 때 금릉군에 조선조말 김포현에서 김포군으로 개칭된 뒤부터 현재까지 김포군에 속해있다가 행정구역 통·폐합 전, 검단면에 3개면으로 구분되었으나, 1914년 노장면 (원당, 당하), 마산면 (마전, 불로, 대곡), 검단면 (금릉, 오류, 왕길) 등 3개면을 합병하여 검단면으로 칭하게 되었다. “검”자는 “검다”의 뜻. 단(丹)자는 “붉다”는 뜻으로 본면의 서해안 일대가 개펄로 되어 있어 “검단”의 의미로 “黔”자는 “검단”이라 칭하게 되었다고 전하여 지명 ‘95년 3월 1일자 행정구역 개편으로 인천광역시 서구로 통합되면서 검단동으로 명칭이 변경되었다.

It was Gimpo-hyun during the Koryo Dynasty, but Taejong 14(1414) it became 'Kumyang-hyun' in August, and then it was assigned to Gimpo-hyun, but it was changed to 'Kumneung-gun' Injo 10(1623), and then it was changed from 'Gimpo-hyun' to 'Gimpo-gun' in end of Chosun Dynasty and the name is continued until today.

And then it was divided into 3 myons, but in 1914, 3 myon such as Nojang-myon (Weondang, Dangha). Masan-myon (Majon, Bullo and Daekok) and Geomdan-myon (Kumneung, Oryu and Wanggil) were combined and it became Geomdan-myon, 'Geom' means black color and 'Dan' means red color, the name originated from color of costal area, and then it was changed to Geomdan-dong, Seo-gu, Incheon City on Mar 1, 1995 due to administrative district adjustment plan.

문화재현황(文化財現況) / Status of cultural assets



녹청자도요지(사적 제211호)

Celadon Green Spot(Historical Spot No. 211)

▶소재지 : 인천광역시 서구 경서동 358(358, Gyeongseo-dong, Seo-gu, Incheon)

이곳은 토기에서 자기로 발전하는 과정에서 생산된 녹청자를 제작했던 곳이다. 단실요(자기를 굽던 가마가 1개임)로서 22°의 경사면에 만들어진 이 가마는 길이 7.3m, 폭 1.05m, 봉통(아궁이) 폭 1.2m로 보기드문 소규모의 가마이다.

녹청자란 거친 태토(자기를 만드는 흙에 모래등 이물질이 섞여 있음) 위에 녹갈색 유약을 발라 구운 자기로써 녹갈색 색상을 띄고 있으며, 구운후 기공이 많이 생기는 등 유면이 고르지 못한 조질(租質)의 자기를 말한다.

녹청자 발생에 대한 편년(연대) 문제는 여러가지 설이 있으나, 신라말·고려초(대략 9~10세기 경)비교적 품질이 우수한 해무리굽 청자(일취문계 청자)가 발달하여 지방호족 등 부유한 계층에 보급이 확산되는 과정에서 서민용으로 제작된 것으로 추측하고 있다.

This place was celadon green manufacturing spot on the devoping way from earthenware to porcelain. This pottery kiln is located on 22° inclined space and its size is 7.3m × 1.05m × 1.2m(H×L×W).

Celadon Green was made using routh soil and painted green color on it and there are a lot of pores it, therefore its surface is rough.

It was made approximately A.D. 9th~10th Century (End of Silla Dynasty~Early of Koryo Dynasty) and it was supplied for rice and high rank person at first, but it was supplied to common citizens later.



신현동 회화나무(천연기념물 제315호)

Pagoda Tree in Sinhyeon-dong(Natural Monument No. 315)

▶소재지 : 인천광역시 서구 신현동 131-7(131-7, Sinhyeon-dong, Seo-gu, Incheon)

이 나무는 높이 22m, 둘레 5.3m, 수령 약 500여년에 달하는 노거수(老巨樹)이다.

회화(繪花) 나무는 콩과에 속하는 낙엽교목으로 화목·회화목 또는 괴목·괴화목으로 불리기도 하며 우리나라를 비롯하여 중국, 일본등지에 분포하고 있다.

황백색의 꽃은 8월에 피는데 약 12~15cm이며 루틴(Rutin)이라는 황색소를 많이 함유하고 있어 고혈압, 지혈제 등의 약제로 사용된다.

또한 원추형(염주모양)의 열매는 10월에 결실을 맺는데 강장제로 사용된다.

특히 이 나무는 수형과 잎의 모양이 좋아 옛부터 학자들이 서당(書堂)이나 서원(書院)등지에 즐겨 심어 학자나무라는 이름을 갖기도 하는 등 세계적인 조경수목으로 알려져 있으며 병충해 및 공해에 강한 성질을 갖고 있어 정원, 공원, 가로변에 심기 적당하다.

Size of this tree is 22m × 5.3m(Height Circumference) and it is 500 years old tree, and it is grown in Korea, Japan and China etc.

Its yellow-white flower is blossomed in August and the flower's size is 12~15cm and it includes Rutin ingredient and it is very effective for high blood pressure etc.

Its fruit can be harvested in October and it is used for healthiness medicine.

It has beautiful tree shape and leaves shape and our ancient scholars planted this tree beside their institute, it is worldwide famous landscaping tree shape and leaves shape and our ancient scholars planted this tree beside their institute, it is worldwide famous landscaping tree and very strong against pollution, therefore it is suitable tree for road, garden and park etc.



심즙신도비(시 유형문화재 제32호)

Simjup-Shindobi(Tangible Cultural Asset No. 32)

▶소재지 : 인천광역시 서구 공촌동 산8(8, Gongcheon-dong, Seo-gu, Incheon)

신즙(1569~1644)은 조선 인조때의 문신으로 자는 자순(字順), 호는 남애(南崖), 시호는 효간(孝簡)이다. 28세때 1596년(선조 29) 문과에 급제하였고, 형조(刑曹), 공조(工曹), 예조판서(禮曹判書)를 역임하였다. 특히 이괄(李适)의 난 때는 인조(仁祖)가 공주(公州)로 이어(移御:왕이 처소를 옮김)할때 호종(扈從:왕을 모시고 따라감)하여 호종공신이 되었다. 신도비는 높이 1.9m, 너비 0.85m, 폭 0.53m 규모이며, 비문은 송시열(宋時烈)이 짓고 홍봉조(洪鳳祖)가 썼으며 유척기(兪拓基)가 새겼다.

조선시대의 제도에는 2품이상에 한하여 세울수 있게 되었으며, 양주(楊州)에 있는 태조의 건원릉(健元陵)의 것을 비롯하여 안산(安山)의 정난종(鄭蘭宗) 신도비, 아산의 이순신(李舜臣) 신도비 등 현재까지 남아 있는 것이 상당히 많다.

Simjup was a governmental official(1569~1644) during chosun Dynasty and ha had 3 pen names such as Jasun, Namae and Hyogan, When he was 28 years old, he passed governmental official examination and worked for Chosun Government as ministers(Justice, Commerce and Prtocal Board etc.) This monument's size is 1.9m, × 0.8m, ×0.53m(H×W×L) and Mr. Song Si Youl wrote the poem with Hong-Jo.

There ar 3 more similar monuments as follow:

Gunwonneung in Yangju, Jungnanjong in Ansan and Lee Soon-Sin Monument in Asan etc.



대곡동 지석묘군(시 기념물 제33호)
Daegok-dong Jisok Tomb(City Mounent No. 33)

▶소재지 : 인천광역시 서구 대곡동 산123-1(San 123-1, Daegok-dong, Seo-gu, Incheon)
서구 검단 대곡동(일명 황골)가현산에서 동서 방향으로 뻗어 있는 얇은 구릉상에 위치하고 있는 이 지석묘군은 모두 11개로 북방식과 남방식에 혼재되어 있다. 지석묘는 대체로 구릉이 진행방향과 같은 동서를 장축으로 하고 있는데, 매몰되거나 주위에 흩어져 있어 대부분이 파괴된 상태이다. 판석을 이용해서 하부구조를 만든 전형적인 북방식 지석묘와 연결선상에 있다는 점에서 서해안 지역과 한강 이북지역 지석묘 연구의 중요한 자료로 평가된다.

It is located on Kahynsan in Geomdan Daegok-dong with 11 stonetombs in north and south area.

It laid from east to west but almost stonetombs are destroyed status now, It is very important historical study material, because it is traditional northern type of stonetoms.



가정지(비지정문화재)
Gajeongji(Undesignated Cultural Asset)

▶소재지 : 인천광역시 서구 가정동 456(456, Gajeong-dong, Seo-gu, Incheon)
가정지는 가정5거리에서 서쪽 100m지점에 유적비가 세워져 있다. 원래는 마을안 동산위에 있었는데 도시계획의 실시로 동산이 평지로 변하여 그 옛 지점을 찾아 비를 세웠다고 한다. 가정지는 조선 개국공신인 조반(趙伴)의 별업(別業: 별장)인데 현재는 터전만이 남아 있다. 「부평구읍지」 고적조에 「가정(佳亭)이 서쪽면에 있는데 복흥군(復興君) 조반(趙伴)의 별업(別業)이다」라고 하였다. 조반이 이곳에 별장을 경영한 1400년(정조 2년)으로 추정되며 경영한 것은 이곳이 외가(합천이씨)의 고장이기 때문이라고 한다. 그런데 「부평도읍지」에 의하면 조반의 아들 조서강(趙瑞康)이 이조참판을 그만두고 말년에 이곳으로 퇴휴(退休)하자 세종이 누차 다시 출사토록 소환하였으나 끝내 응하지 않았으므로 화공(畫工)을 보내어 그가 사는 곳을 그림으로 그려서 바치게 했다 한다.

It is stood 100m distance west from Gajeong 5-streets. It was on a mountain originally but the Mountain became plain land due to city plan and it moved to present place.

Gajeongji is name of Chosun Dynasty's high rank government official's villa name and it can be found in historical record named 「Bupyongupji」. It is estimated that it was around AD1400 (Jungjo 2nd year) and constructed by Cho-Ban, According to the above record 「Bupyongupji」, son of Cho-Ban, Cho Seo-kang resigned his govermental official and king sejong requested his govermental official and king Sejong requested his returning to the government, but hr did not afree and King sent a painter to draw the picture.



연회진지(비지정문화재)

Yeonhui-Jin(Undesignated Cultural Asset)

▶소재지 : 인천광역시 서구 연회동 247(247, Yeonhui-dong, Seo-gu, Incheon)

연회진은 인천 화도진 (化島鎭) 과 같이 고종16년(1879) 7월 1일 설치되었다.

이는 인천과 부평이 강화수로의 해문요충지(海門要衝地)로 외래선의 내침에 대비하기 위해서였다. 진지의 축조는 어영대장 신정희(申正熙)와 강화 유수 이경하(李景夏)가 감동(感動)하였고 별장(別將)도 무위소(武偉所)나 각영의 교련 관중에서 적합한 자가 윤희로 차송되어 있었다. 그리고 설치한 그해 11월 15일 모월곶면 1개면을 이어 연속시켜 자립할 수 있는 독진(獨鎭)으로 했다. 이 연회진은 임오군란 직후인 고종 19년(1883년) 6월 28일 왕명에 의하여 없어졌다. 설치한지 불과 5년만에 혁파(革罷)된 것이다.

Same as Incheon Hwadojin, it was installed on July 1, 1879.(Kojong 16th Year). This place was very important to defend form external enemy because Incheon and Bupyeong are located on the water to Kanghwa. It was coustructed by Geneal Shin Jung-Hee, Chief of Kanghwa Lee Kyung-Ha.

On Nov 15 same year, It was changed to an independent Jin by subordinating Mowolgot-myeon.

This Yonhijin was disappered on June 28, 1883(Kojong 19th Year) in accordance with King's order.

It was destroyed after 5 years from the date of constructuon.

2006 제18회
서구통계연보

발행인 2006년 12월
발행인 인천광역시 서구청장
발행처 인천광역시 서구
편집 기획감사실

(우) 404-701
인천광역시 서구 심곡동 244번지
Tel.032)560-4064 Fax.032)560-4049