

클린 서구
행복한 서구
함께하는 서구



제 2019 년 기준



사업체 조사 보고서



이 보고서는 인천광역시 서구가 주관하고 통계청이 지원하여 실시한 2019년 기준 사업체조사 결과를 집계한 자료입니다.


사업체조사는 서구에 소재하는 모든 사업체를 대상으로 사업체의 기본적인 특성을 파악하는 조사통계입니다. 이 조사결과는 정부의 정책입안은 물론 연구소, 민간기업체의 경영계획수립에 필요한 기초 자료로 활용되고 있습니다. 아울러 수집된 사업체에 관한 자료는 각종 사업체단위 통계조사의 모집단 명부로도 활용됩니다.

이 조사 자료가 더욱 유용하게 활용되기를 바라며, 서구에서는 이 조사의 정확성과 이용도를 높일 수 있도록 지속적인 노력을 기울여 나가겠습니다.

끝으로 이 조사를 위하여 협조하여 주신 사업체 관계자 및 어려운 조사환경에서도 성실히 조사에 임해주신 조사원 여러분께 깊은 감사를 드립니다.

2021년 3월

인천광역시 서구청장 이 재 현



♣ 이용자를 위하여

01

이 조사자료는 2020. 5. 25. ~ 7. 24. 중에 실시한 2019년 기준 사업체조사 결과를 집계하여 수록한 것임.

02

이 보고서의 통계표에 사용된 부호는 다음과 같음.
『-』 : 해당수치 없음

03

이 조사자료는 제10차 개정(2017.7.13.)된 『한국표준산업분류』를 적용하였음.

04

이 조사자료는 사업체를 대상으로 2019.12.31.을 기준으로 조사된 자료이므로 조사대상 기간이 다를 경우 결과에 차이가 날 수 있음.

05

이 보고서의 내용을 전재(轉載) 또는 역재(譯載)할 때에는 『2019년 기준 사업체기초통계조사 보고서 ○ 페이지에 전재 또는 역재』라고 기재하여야 함.

06

수록된 자료에 대하여 문의 사항이 있을 때에는 통계청 경제통계국 경제총조사과(☎ 042-481-3773) 또는 인천광역시 서구청 기획예산담당관 법무통계팀(☎ 032-560-4065)로 문의 바람.

07

이 보고서는 2019년 기준 사업체조사의 집계결과이며, 전국 자료는 통계청 국가통계포털 (<http://www.kosis.kr>) KOSIS 및 서구 자료는 서구청 홈페이지(<http://www.seo.incheon.kr>)에 게재하고 있음.

Contents

I. 조사개요

1. 조사목적	06
2. 법적근거	06
3. 조사연혁	06
4. 조사대상	06
5. 조사시기	06
6. 조사주기	07
7. 조사항목	07
8. 조사단위	07
9. 조사방법	07

II. 용어의 해설

1. 사업체	08
2. 조직형태	08
3. 사업체 구분	08
4. 사업의 종류	09
5. 종사자수	09

III. 통계도표

1. 동별 사업체 분포	10
2. 산업대분류별 산업구성비	11
3. 조직형태별 분포	12
4. 사업체 구분별 분포	12
5. 종사자 규모별 분포	13

IV. 통계표

1. 산업세세분류별 총괄	19
2. 산업소분류 및 동별 사업체수, 종사자수	273
3. 산업중분류, 종사자규모 및 동별 사업체수, 종사자수	335
4. 산업중분류, 사업체구분 및 동별 사업체수, 종사자수	457
5. 산업중분류, 조직형태 및 동별 사업체수, 종사자수	509
6. 산업중분류, 종사상지위 및 동별 종사자수	571
7. 산업중분류, 대표자 남·여 및 동별 사업체수	643
8. 산업중분류, 종사자 남·여 및 동별 종사자수	679
9. 산업중분류, 대표자연령대 및 동별 사업체수, 종사자수	715

I. 조사보고서

1. 조사목적

중앙정부 및 지방자치단체의 각종 정책수립과 민간기업체의 기업경영 계획수립, 학계, 연구소 등의 학술연구를 위한 기초자료를 제공하고, 사업체를 대상으로 하는 각종 통계조사의 모집단을 파악하여 표본을 제공하는데 목적이 있다.

2. 법적근거

통계법 제17조에 의한 지정통계(승인번호 제10137호)이다.

3. 조사연혁

1994년에 제1회 조사를 실시하였고, 매년 12월 31일 기준으로 조사를 실시하고 있으며 2019년 기준 조사는 제27회 조사이다.

4. 조사대상

조사기준일(12월 31일) 현재 인천광역시 서구의 행정구역 내에 소재하는 모든 사업체를 조사대상으로 한다.

단, 다음의 사업체는 제외한다.

- ◆ 개인이 경영하는 농림·어업사업체
(법인 및 비법인 단체가 경영하는 사업체는 조사대상)
- ◆ 국방 및 가사서비스업
- ◆ 국제기구 및 외국기관
- ◆ 고정설비가 없거나 영업장소가 일정치 않은 간이 판매상

5. 조사시기

- ㉠ 조사기준시점 : 2019. 12. 31. 현재
- ㉡ 조사대상기간 : 2019. 1. 1. ~ 12. 31.(1년간)
- ㉢ 조 사 시 기 : 2020. 5. 25. ~ 7. 24.

6. 조사주기

연간조사로써 매년 조사를 실시한다.

7. 조사항목

- | | | |
|----------|----------|-----------|
| ① 사업체명 | ② 대표자명 | ③ 대표자 성별 |
| ④ 대표자 연령 | ⑤ 소재지 | ⑥ 창설연월 |
| ⑦ 조직형태 | ⑧ 사업체 구분 | ⑨ 사업자등록번호 |
| ⑩ 법인등록번호 | ⑪ 사업의 종류 | ⑫ 종사자 수 |
| ⑬ 연간매출액 | | |

8. 조사단위

일정한 물리적 장소에서 재화의 생산 및 판매, 서비스제공 등 산업활동을 영위하고 있는 종사자1인 이상의 모든 사업체를 조사대상으로 한다.(공장, 상점, 작업장, 광업소, 농장, 출장소, 영업소, 본사본점, 연락사업소도 별개의 조사단위)

9. 조사방법

조사원이 사업체를 방문하여 응답자와의 면접조사 실시



Ⅱ. 용어해설

1. 사업체

사업체란 영리·비영리를 불문하고 개개의 상점, 사무소, 영업소, 은행, 학교, 병원, 여관, 식당, 학원, 교회, 사찰, 공공기관, 사회복지시설 등과 같이 일정한 물리적 장소에서 재화의 생산·판매, 서비스 제공 등 경제활동을 독립적으로 수행하고 있는 모든 경영단위를 말한다.

사업체와 유사한 개념으로 기업체가 있는데, 기업체란 동일자금에 의하여 소유되고 통제되는 제도적 또는 법적 단위로써 하나 이상의 사업체로 구성될 수 있다는 점에서 사업체와 구분된다. 이 조사는 사업체를 조사단위로 하고 있어 1개의 기업체가 여러 개의 장소에서 산업활동을 할 경우 각 장소별로 별개의 사업체로 파악하였다.

2. 조직형태

① 개인사업체

순수하게 개인이 사업을 경영하는 경우로 동업(공동경영)의 경우도 포함한다.

② 회사법인

상법의 규정에 의하여 설립된 회사를 말하며 주식회사, 유한회사, 합자회사, 합명회사가 있다.

③ 회사이외 법인

민법 또는 특별법에 의하여 설립된 회사이외의 법인을 말하며 재단법인, 학교법인, 의료법인, 사회복지법인 등이 있다.

④ 비법인단체

법인격이 없는 단체로서 동창회, 후원회, 문화단체, 노동단체, 종친회 등이 있다

3. 사업체 구분

① 단독사업체

동일 경영(단일 소유권 또는 단일 통제하에 있는)의 본사(본점), 공장, 지사(점), 영업소, 출장소, 분점(회) 등이 별도로 없는 1기업 1사업체를 말한다.

② 공장, 지사(점), 영업소, 출장소, 지회(부), 분점(회)

동일경영의 본사, 본점, 본부, 중앙회 등이 별도로 있으면서 그 산하에 있는 사업체를 말한다.

③ 본사, 본점, 본부

다른 장소에 동일경영의 공장, 지사(점), 영업소, 출장소, 지부(회), 본점(회) 등을 1개 이상 거느리고 운영하는 사업체로서 순수한 관리기능 만을 수행하는 사업체가 여기에 해당된다.

4. 사업의 종류

각 사업체가 주로 생산 또는 제공하는 산업활동을 말한다.

5. 종사자수

① 자영업자

개인 사업체를 소유하며 자신의 책임 하에 직접 경영하는 자를 말한다.

② 무급가족종사자

자영업자의 가족이나 친인척으로서 임금을 받지 않고 해당 사업체 정규 근무시간의 1/3이상 종사하는 자를 말한다.

③ 상용근로자

고용계약기간이 1년 이상인 근로자 또는 고용계약기간이 정해지지 않고 정규직원으로 일하는 자로서 사업체에서 급여를 지급하는 자를 말한다.

④ 임시 및 일용근로자

고용계약기간이 1년 미만인 근로자로서 사업체에서 급여를 지급하는 자를 말한다.

⑤ 기타종사자

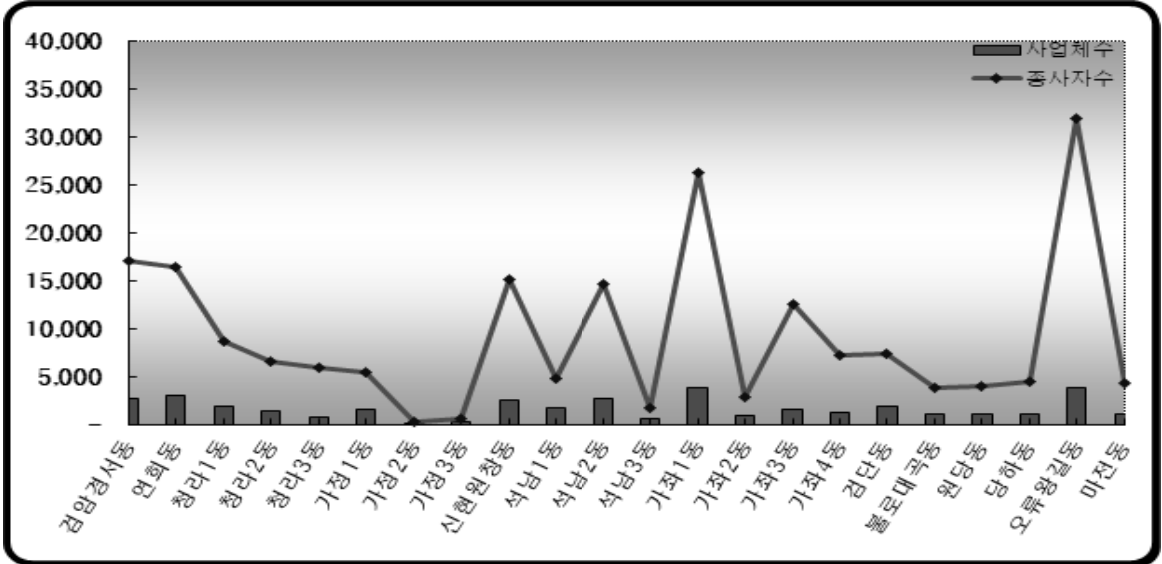
일한 실적에 따라 수수료 또는 봉사료 등을 조사대상사업체에서 직접 지급하는 자를 말한다.

⑥ 총 계

①+②+③+④+⑤

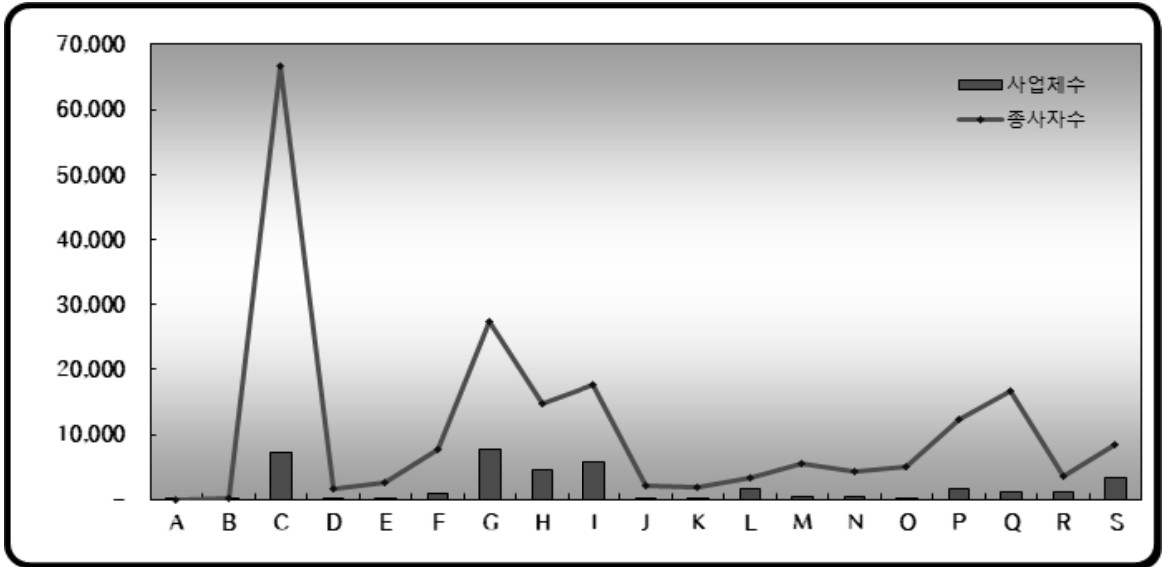
Ⅲ. 통계도표

1. 동별 사업체 분포



행정구역	사업체수		종사자수		구성비(%)	
	2018년	2019년	2018년	2019년	2018년	2019년
인천서구	34,741	36,650	194,744	201,729	100.00	100.00
검암경서동	2,802	2,666	19,050	17,098	8.07	7.27
연희동	2,902	3,001	15,499	16,470	8.35	8.19
청라1동	1,575	1,842	7,430	8,670	4.53	5.03
청라2동	1,118	1,457	5,460	6,480	3.22	3.98
청라3동	447	683	3,000	5,980	1.29	1.86
가정1동	1,301	1,516	4,239	5,431	3.74	4.14
가정2동	130	116	258	244	0.37	0.32
가정3동	225	208	656	607	0.65	0.57
신현원창동	2,343	2,511	14,107	15,038	6.74	6.85
석남1동	1,688	1,713	4,962	4,833	4.86	4.67
석남2동	2,699	2,763	13,261	14,584	7.77	7.54
석남3동	570	557	1,632	1,740	1.64	1.52
가좌1동	3,652	3,860	26,502	26,288	10.51	10.53
가좌2동	970	926	2,802	2,785	2.79	2.53
가좌3동	1,467	1,510	12,349	12,462	4.22	4.12
가좌4동	1,268	1,228	7,182	7,167	3.65	3.35
검단동	1,853	1,943	6,880	7,417	5.33	5.30
볼로대곡동	1,123	1,140	3,935	3,823	3.23	3.11
원당동	956	1,002	4,035	3,966	2.75	2.73
당하동	1,982	1,057	8,349	4,525	5.71	2.88
오류왕길동	3,670	3,874	33,156	31,893	10.56	10.57
마전동	-	1,077	-	4,228	0.00	2.94

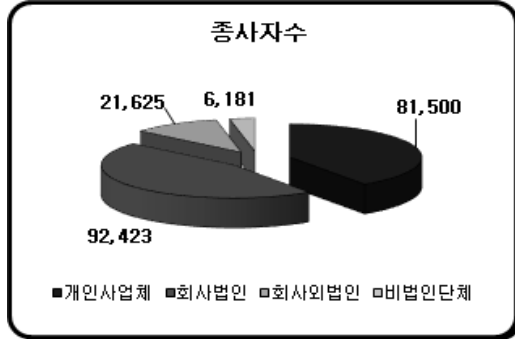
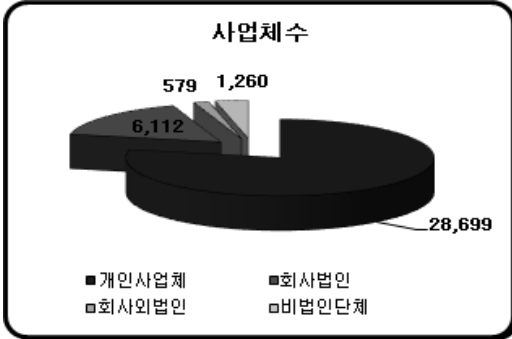
2. 산업대분류별 산업구성비



산업별	사업체수		종사자수		구성비(%)	
	2018년	2019년	2018년	2019년	2018년	2019년
TT 전산업	34,741	36,650	194,744	201,729	100.00	100.00
A 농업, 임업 및 어업	7	7	22	28	0.02	0.02
B 광업	8	7	111	130	0.02	0.02
C 제조업	7,133	7,208	66,372	66,582	20.53	19.67
D.전기, 가스, 증기 및 공기조절 공급업	15	19	1,502	1,559	0.04	0.05
E.수도, 하수 및 폐기물 처리, 원료 재생업	149	175	2,383	2,669	0.43	0.48
F 건설업	880	979	5,589	7,717	2.53	2.67
G 도매 및 소매업	7,240	7,621	25,340	27,309	20.84	20.79
H 운수 및 창고업	4,449	4,609	18,029	14,740	12.81	12.58
I 숙박 및 음식점업	5,312	5,745	16,223	17,605	15.29	15.68
J 정보통신업	77	118	1,721	2,082	0.22	0.32
K 금융 및 보험업	180	185	1,887	1,810	0.52	0.50
L 부동산업	1,432	1,554	3,404	3,376	4.12	4.24
M 전문, 과학 및 기술 서비스업	410	493	5,334	5,601	1.18	1.35
N 사업시설 관리, 사업 지원 및 임대 서비스업	426	464	4,068	4,429	1.23	1.27
O 공공행정, 국방 및 사회보장 행정	48	51	4,768	5,112	0.14	0.14
P 교육 서비스업	1,469	1,589	11,803	12,388	4.23	4.34
Q 보건업 및 사회복지 서비스업	1,182	1,233	15,363	16,726	3.40	3.36
R 예술, 스포츠 및 여가관련 서비스업	1,115	1,190	3,359	3,514	3.21	3.25
S 협회 및 단체, 수리 및 기타 개인 서비스업	3,209	3,403	7,466	8,352	9.24	9.29

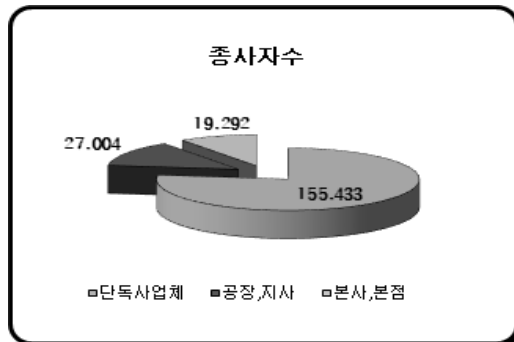
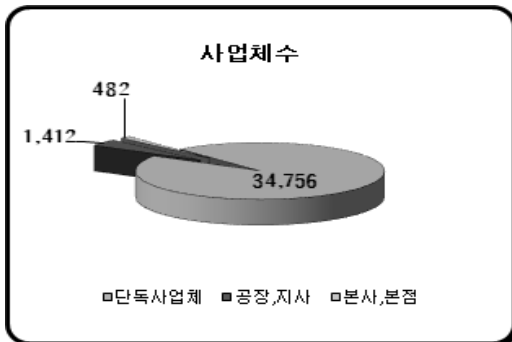
Ⅲ. 통계도표

3. 조직형태별 분포



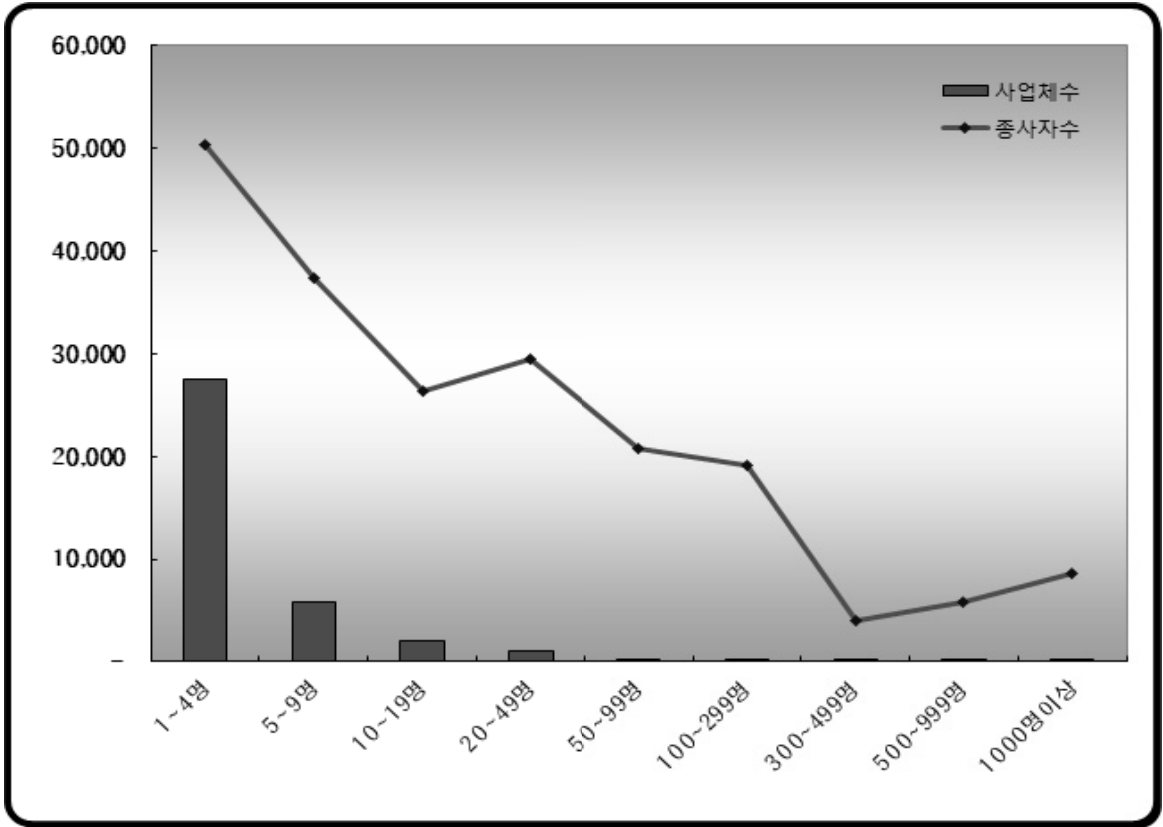
조직형태별	사업체수		종사자수		구성비(%)	
	2018년	2019년	2018년	2019년	2018년	2019년
총 계	34,741	36,650	194,744	201,729	100.00	100.00
개인사업체	27,563	28,699	78,648	81,500	79.34	78.31
회사법인	5,496	6,112	90,846	92,423	15.82	16.68
회사외법인	517	579	20,251	21,625	1.49	1.58
비법인단체	1,165	1,260	4,999	6,181	3.35	3.44

4. 사업체 구분별 분포



사업체구분별	사업체수		종사자수		구성비(%)	
	2018년	2019년	2018년	2019년	2018년	2019년
총 계	34,741	36,650	194,744	201,729	100.00	100.00
단독사업체	33,117	34,756	149,173	155,433	95.33	94.83
공장,지사	1,237	1,412	28,738	27,004	3.56	3.85
본사,본점	387	482	16,833	19,292	1.11	1.32

5. 종사자 규모별 분포



종사자규모별	사업체수		종사자수		구성비(%)	
	2018년	2019년	2018년	2019년	2018년	2019년
총 계	34,741	36,650	194,744	201,729	100.00	100.00
1 ~ 4명	26,090	27,452	47,009	50,388	75.10	74.90
5 ~ 9명	5,375	5,750	35,457	37,288	15.47	15.69
10 ~ 19명	1,872	1,987	25,079	26,289	5.39	5.42
20 ~ 49명	996	1,009	29,587	29,420	2.87	2.75
50 ~ 99명	256	300	17,572	20,718	0.74	0.82
100 ~ 299명	127	127	19,297	19,181	0.37	0.35
300 ~ 499명	12	10	4,997	4,060	0.03	0.03
500 ~ 999명	6	9	4,010	5,747	0.02	0.02
1000명이상	7	6	11,736	8,638	0.02	0.02

Ⅲ. 통계도표

▣ 동별 사업체 분포

	사업체수	종사자수
검암경서동	2,666	17,098
연희동	3,001	16,470
청라1동	1,842	8,670
청라2동	1,457	6,480
청라3동	683	5,980
가정1동	1,516	5,431
가정2동	116	244
가정3동	208	607
신현원창동	2,511	15,038
석남1동	1,713	4,833
석남2동	2,763	14,584
석남3동	557	1,740
가좌1동	3,860	26,288
가좌2동	926	2,785
가좌3동	1,510	12,462
가좌4동	1,228	7,167
검단동	1,943	7,417
불로대곡동	1,140	3,823
원당동	1,002	3,966
당하동	1,057	4,525
오류왕길동	3,874	31,893
마전동	1,077	4,228

▣ 산업대분류별 산업구성비

	사업체수	종사자수
A	7	28
B	7	130
C	7,208	66,582
D	19	1,559
E	175	2,669
F	979	7,717
G	7,621	27,309
H	4,609	14,740
I	5,745	17,605
J	118	2,082
K	185	1,810
L	1,554	3,376
M	493	5,601
N	464	4,429
O	51	5,112
P	1,589	12,388
Q	1,233	16,726
R	1,190	3,514
S	3,403	8,352
	36,650	201,729

▣ 종사자 규모별

	사업체수	종사자수
1 ~ 4명	27,452	50,388
5 ~ 9명	5,750	37,288
10 ~ 19명	1,987	26,289
20 ~ 49명	1,009	29,420
50 ~ 99명	300	20,718
100 ~ 299명	127	19,181
300 ~ 499명	10	4,060
500 ~ 999명	9	5,747
1000명이상	6	8,638
	36,650	201,729

▣ 조직형태별 분포

사업체수	36,650
개인사업체	28,699
회사법인	6,112
회사외법인	579
비법인단체	1,260

사업체수	201,729
개인사업체	81,500
회사법인	92,423
회사외법인	21,625
비법인단체	6,181

▣ 사업체구분별

사업체수	36,650
단독사업체	34,756
공장,지사	1,412
본사,본점	482

사업체수	201,729
단독사업체	155,433
공장,지사	27,004
본사,본점	19,292

IV. 통 계 표

1. 산업세세분류별 총괄
2. 산업소분류 및 읍면동별 사업체수, 종사자수
3. 산업중분류, 종사자규모 및 읍면동별 사업체수, 종사자수
4. 산업중분류, 사업체구분 및 읍면동별 사업체수, 종사자수
5. 산업중분류, 조직형태 및 읍면동별 사업체수, 종사자수
6. 산업중분류, 종사자 지위 및 읍면동별 종사자수
7. 산업중분류, 대표자 남·여 및 읍면동별 사업체수
8. 산업중분류, 종사자 남·여 및 읍면동별 종사자수
9. 산업중분류, 대표자연령대 및 읍면동별 사업체수, 종사자수

1. 산업 세세분류별 총괄

Summary Tables by Industrial Sub-classes

CHAPTER 1

1. 산업세분류별 총괄 (종사자수, 조직형태, 사업체구분별)

단위 : 개, 명

산업분류 Industrial classification		합 계 Total				조직형태별			
		사업체수 Establishments	종사자수 Workers			개인 Individual		회사법인 Corporation	
			계 Sum	남자 Male	여자 Female	사업체수 Estab.	종사자수 Workers	사업체수 Estab.	종사자수 Workers
TT	전체산업	36,650	201,729	119,804	81,925	28,699	81,500	6,112	92,423
A	농업, 임업 및 어업(01~03)	7	28	19	9	—	—	3	4
01	농업	7	28	19	9	—	—	3	4
011	작물 재배업	4	7	5	2	—	—	3	4
0111	곡물 및 기타 식량작물 재배업	—	—	—	—	—	—	—	—
01110	곡물 및 기타 식량작물 재배업	—	—	—	—	—	—	—	—
0112	채소, 화훼작물 및 종묘 재배업	—	—	—	—	—	—	—	—
01121	채소작물 재배업	—	—	—	—	—	—	—	—
01122	화훼작물 재배업	—	—	—	—	—	—	—	—
01123	종자 및 묘목 생산업	—	—	—	—	—	—	—	—
0113	과실, 음료용 및 향신용 작물 재배업	1	1	—	1	—	—	1	1
01131	과실작물 재배업	1	1	—	1	—	—	1	1
01132	음료용 및 향신용 작물 재배업	—	—	—	—	—	—	—	—
0114	기타 작물 재배업	—	—	—	—	—	—	—	—
01140	기타 작물 재배업	—	—	—	—	—	—	—	—
0115	시설작물 재배업	3	6	5	1	—	—	2	3
01151	콩나물 재배업	1	2	2	—	—	—	1	2
01152	채소, 화훼 및 과실작물 시설 재배업	—	—	—	—	—	—	—	—
01159	기타 시설작물 재배업	2	4	3	1	—	—	1	1
012	축산업	—	—	—	—	—	—	—	—
0121	소 사육업	—	—	—	—	—	—	—	—
01211	젖소 사육업	—	—	—	—	—	—	—	—
01212	육우 사육업	—	—	—	—	—	—	—	—
0122	양돈업	—	—	—	—	—	—	—	—
01220	양돈업	—	—	—	—	—	—	—	—
0123	가금류 및 조류 사육업	—	—	—	—	—	—	—	—
01231	양계업	—	—	—	—	—	—	—	—
01239	기타 가금류 및 조류 사육업	—	—	—	—	—	—	—	—
0129	기타 축산업	—	—	—	—	—	—	—	—
01291	말 및 양 사육업	—	—	—	—	—	—	—	—
01299	그 외 기타 축산업	—	—	—	—	—	—	—	—
013	작물재배 및 축산 복합농업	—	—	—	—	—	—	—	—

1. Summary Tables by Industrial Sub-classes

Unit : In each, person

Types of Legal Organizations				사업체구분별 Types of Establishments						산업분류 Industrial class
회사이외법인 JuridicalOrg.		비법인 NonJuridical		단독 SingleFirm		공장,지사 Factory,Branch		본사,본점 HeadOffice		
사업체수 Estab.	종사자수 Workers	사업체수 Estab.	종사자수 Workers	사업체수 Estab.	종사자수 Workers	사업체수 Estab.	종사자수 Workers	사업체수 Estab.	종사자수 Workers	
579	21,625	1,260	6,181	34,756	155,433	1,412	27,004	482	19,292	TT
4	24	—	—	5	8	2	20	—	—	A
4	24	—	—	5	8	2	20	—	—	01
1	3	—	—	4	7	—	—	—	—	011
—	—	—	—	—	—	—	—	—	—	0111
—	—	—	—	—	—	—	—	—	—	01110
—	—	—	—	—	—	—	—	—	—	0112
—	—	—	—	—	—	—	—	—	—	01121
—	—	—	—	—	—	—	—	—	—	01122
—	—	—	—	—	—	—	—	—	—	01123
—	—	—	—	1	1	—	—	—	—	0113
—	—	—	—	1	1	—	—	—	—	01131
—	—	—	—	—	—	—	—	—	—	01132
—	—	—	—	—	—	—	—	—	—	0114
—	—	—	—	—	—	—	—	—	—	01140
1	3	—	—	3	6	—	—	—	—	0115
—	—	—	—	1	2	—	—	—	—	01151
—	—	—	—	—	—	—	—	—	—	01152
1	3	—	—	2	4	—	—	—	—	01159
—	—	—	—	—	—	—	—	—	—	012
—	—	—	—	—	—	—	—	—	—	0121
—	—	—	—	—	—	—	—	—	—	01211
—	—	—	—	—	—	—	—	—	—	01212
—	—	—	—	—	—	—	—	—	—	0122
—	—	—	—	—	—	—	—	—	—	01220
—	—	—	—	—	—	—	—	—	—	0123
—	—	—	—	—	—	—	—	—	—	01231
—	—	—	—	—	—	—	—	—	—	01239
—	—	—	—	—	—	—	—	—	—	0129
—	—	—	—	—	—	—	—	—	—	01291
—	—	—	—	—	—	—	—	—	—	01299
—	—	—	—	—	—	—	—	—	—	013

1. 산업세세분류별 총괄 (종사자수, 조직형태,사업체구분별)

단위 : 개, 명

산업분류 Industrial classification	종사자규모별 Size of Establishment							
	1 ~ 4명		5 ~ 9명		10 ~ 19명		20 ~ 49명	
	사업체수 Estab.	종사자수 Workers	사업체수 Estab.	종사자수 Workers	사업체수 Estab.	종사자수 Workers	사업체수 Estab.	종사자수 Workers
전체산업	27,452	50,388	5,750	37,288	1,987	26,289	1,009	29,420
농업, 임업 및 어업(01~03)	5	8	—	—	2	20	—	—
농업	5	8	—	—	2	20	—	—
작물 재배업	4	7	—	—	—	—	—	—
곡물 및 기타 식량작물 재배업	—	—	—	—	—	—	—	—
곡물 및 기타 식량작물 재배업	—	—	—	—	—	—	—	—
채소, 화훼작물 및 종묘 재배업	—	—	—	—	—	—	—	—
채소작물 재배업	—	—	—	—	—	—	—	—
화훼작물 재배업	—	—	—	—	—	—	—	—
종자 및 묘목 생산업	—	—	—	—	—	—	—	—
과실, 음료용 및 향신용 작물 재배업	1	1	—	—	—	—	—	—
과실작물 재배업	1	1	—	—	—	—	—	—
음료용 및 향신용 작물 재배업	—	—	—	—	—	—	—	—
기타 작물 재배업	—	—	—	—	—	—	—	—
기타 작물 재배업	—	—	—	—	—	—	—	—
시설작물 재배업	3	6	—	—	—	—	—	—
콩나물 재배업	1	2	—	—	—	—	—	—
채소, 화훼 및 과실작물 시설 재배업	—	—	—	—	—	—	—	—
기타 시설작물 재배업	2	4	—	—	—	—	—	—
축산업	—	—	—	—	—	—	—	—
소 사육업	—	—	—	—	—	—	—	—
젖소 사육업	—	—	—	—	—	—	—	—
육우 사육업	—	—	—	—	—	—	—	—
양돈업	—	—	—	—	—	—	—	—
양돈업	—	—	—	—	—	—	—	—
가금류 및 조류 사육업	—	—	—	—	—	—	—	—
양계업	—	—	—	—	—	—	—	—
기타 가금류 및 조류 사육업	—	—	—	—	—	—	—	—
기타 축산업	—	—	—	—	—	—	—	—
말 및 양 사육업	—	—	—	—	—	—	—	—
그 외 기타 축산업	—	—	—	—	—	—	—	—
작물재배 및 축산 복합농업	—	—	—	—	—	—	—	—

1. Summary Tables by Industrial Sub-classes

Unit : In each, person

종사자규모별 Size of Establishment										산업분류 Industrial class
50 ~ 99명		100 ~ 299명		300 ~ 499명		500 ~ 999명		1000명 이상		
사업체수 Estab.	종사자수 Workers	사업체수 Estab.	종사자수 Workers	사업체수 Estab.	종사자수 Workers	사업체수 Estab.	종사자수 Workers	사업체수 Estab.	종사자수 Workers	
300	20,718	127	19,181	10	4,060	9	5,747	6	8,638	TT
-	-	-	-	-	-	-	-	-	-	A
-	-	-	-	-	-	-	-	-	-	01
-	-	-	-	-	-	-	-	-	-	011
-	-	-	-	-	-	-	-	-	-	0111
-	-	-	-	-	-	-	-	-	-	01110
-	-	-	-	-	-	-	-	-	-	0112
-	-	-	-	-	-	-	-	-	-	01121
-	-	-	-	-	-	-	-	-	-	01122
-	-	-	-	-	-	-	-	-	-	01123
-	-	-	-	-	-	-	-	-	-	0113
-	-	-	-	-	-	-	-	-	-	01131
-	-	-	-	-	-	-	-	-	-	01132
-	-	-	-	-	-	-	-	-	-	0114
-	-	-	-	-	-	-	-	-	-	01140
-	-	-	-	-	-	-	-	-	-	0115
-	-	-	-	-	-	-	-	-	-	01151
-	-	-	-	-	-	-	-	-	-	01152
-	-	-	-	-	-	-	-	-	-	01159
-	-	-	-	-	-	-	-	-	-	012
-	-	-	-	-	-	-	-	-	-	0121
-	-	-	-	-	-	-	-	-	-	01211
-	-	-	-	-	-	-	-	-	-	01212
-	-	-	-	-	-	-	-	-	-	0122
-	-	-	-	-	-	-	-	-	-	01220
-	-	-	-	-	-	-	-	-	-	0123
-	-	-	-	-	-	-	-	-	-	01231
-	-	-	-	-	-	-	-	-	-	01239
-	-	-	-	-	-	-	-	-	-	0129
-	-	-	-	-	-	-	-	-	-	01291
-	-	-	-	-	-	-	-	-	-	01299
-	-	-	-	-	-	-	-	-	-	013

1. 산업세분류별 총괄 (종사자수, 조직형태, 사업체구분별)

단위 : 개, 명

산업분류 Industrial classification	합 계 Total				조직형태별			
	사업체수 Establishments	종사자수 Workers			개인 Individual		회사법인 Corporation	
		계 Sum	남자 Male	여자 Female	사업체수 Estab.	종사자수 Workers	사업체수 Estab.	종사자수 Workers
0130	작물재배 및 축산 복합농업	—	—	—	—	—	—	—
01300	작물재배 및 축산 복합농업	—	—	—	—	—	—	—
014	작물재배 및 축산 관련 서비스업	3	21	14	7	—	—	—
0141	작물재배 관련 서비스업	2	20	13	7	—	—	—
01411	작물재배 지원 서비스업	2	20	13	7	—	—	—
01412	농산물 건조, 선별 및 기타 수확 후 서비스업	—	—	—	—	—	—	—
0142	축산 관련 서비스업	1	1	1	—	—	—	—
01420	축산 관련 서비스업	1	1	1	—	—	—	—
015	수렵 및 관련 서비스업	—	—	—	—	—	—	—
0150	수렵 및 관련 서비스업	—	—	—	—	—	—	—
01500	수렵 및 관련 서비스업	—	—	—	—	—	—	—
02	임업	—	—	—	—	—	—	—
020	임업	—	—	—	—	—	—	—
0201	영림업	—	—	—	—	—	—	—
02011	임업용 종묘 생산업	—	—	—	—	—	—	—
02012	육림업	—	—	—	—	—	—	—
0202	벌목업	—	—	—	—	—	—	—
02020	벌목업	—	—	—	—	—	—	—
0203	임산물 채취업	—	—	—	—	—	—	—
02030	임산물 채취업	—	—	—	—	—	—	—
0204	임업 관련 서비스업	—	—	—	—	—	—	—
02040	임업 관련 서비스업	—	—	—	—	—	—	—
03	어업	—	—	—	—	—	—	—
031	어로 어업	—	—	—	—	—	—	—
0311	해수면 어업	—	—	—	—	—	—	—
03111	원양 어업	—	—	—	—	—	—	—
03112	연근해 어업	—	—	—	—	—	—	—
0312	내수면 어업	—	—	—	—	—	—	—
03120	내수면 어업	—	—	—	—	—	—	—
032	양식어업 및 어업관련 서비스업	—	—	—	—	—	—	—
0321	양식 어업	—	—	—	—	—	—	—
03211	해수면 양식 어업	—	—	—	—	—	—	—

1. Summary Tables by Industrial Sub-classes

Unit : In each, person

Types of Legal Organizations				사업체구분별 Types of Establishments						산업분류 Industrial class
회사외법인 JuridicalOrg.		비법인 NonJuridical		단독 SingleFirm		공장,지사 Factory,Branch		본사,본점 HeadOffice		
사업체수 Estab.	종사자수 Workers	사업체수 Estab.	종사자수 Workers	사업체수 Estab.	종사자수 Workers	사업체수 Estab.	종사자수 Workers	사업체수 Estab.	종사자수 Workers	
—	—	—	—	—	—	—	—	—	—	0130
—	—	—	—	—	—	—	—	—	—	01300
3	21	—	—	1	1	2	20	—	—	014
2	20	—	—	—	—	2	20	—	—	0141
2	20	—	—	—	—	2	20	—	—	01411
—	—	—	—	—	—	—	—	—	—	01412
1	1	—	—	1	1	—	—	—	—	0142
1	1	—	—	1	1	—	—	—	—	01420
—	—	—	—	—	—	—	—	—	—	015
—	—	—	—	—	—	—	—	—	—	0150
—	—	—	—	—	—	—	—	—	—	01500
—	—	—	—	—	—	—	—	—	—	02
—	—	—	—	—	—	—	—	—	—	020
—	—	—	—	—	—	—	—	—	—	0201
—	—	—	—	—	—	—	—	—	—	02011
—	—	—	—	—	—	—	—	—	—	02012
—	—	—	—	—	—	—	—	—	—	0202
—	—	—	—	—	—	—	—	—	—	02020
—	—	—	—	—	—	—	—	—	—	0203
—	—	—	—	—	—	—	—	—	—	02030
—	—	—	—	—	—	—	—	—	—	0204
—	—	—	—	—	—	—	—	—	—	02040
—	—	—	—	—	—	—	—	—	—	03
—	—	—	—	—	—	—	—	—	—	031
—	—	—	—	—	—	—	—	—	—	0311
—	—	—	—	—	—	—	—	—	—	03111
—	—	—	—	—	—	—	—	—	—	03112
—	—	—	—	—	—	—	—	—	—	0312
—	—	—	—	—	—	—	—	—	—	03120
—	—	—	—	—	—	—	—	—	—	032
—	—	—	—	—	—	—	—	—	—	0321
—	—	—	—	—	—	—	—	—	—	03211

1. 산업세세분류별 총괄 (종사자수, 조직형태,사업체구분별)

단위 : 개, 명

산업분류 Industrial classification		종사자규모별 Size of Establishment							
		1 ~ 4명		5 ~ 9명		10 ~ 19명		20 ~ 49명	
		사업체수 Estab.	종사자수 Workers	사업체수 Estab.	종사자수 Workers	사업체수 Estab.	종사자수 Workers	사업체수 Estab.	종사자수 Workers
0130	작물재배 및 축산 복합농업	—	—	—	—	—	—	—	—
01300	작물재배 및 축산 복합농업	—	—	—	—	—	—	—	—
014	작물재배 및 축산 관련 서비스업	1	1	—	—	2	20	—	—
0141	작물재배 관련 서비스업	—	—	—	—	2	20	—	—
01411	작물재배 지원 서비스업	—	—	—	—	2	20	—	—
01412	농산물 건조, 선별 및 기타 수확 후 서비스업	—	—	—	—	—	—	—	—
0142	축산 관련 서비스업	1	1	—	—	—	—	—	—
01420	축산 관련 서비스업	1	1	—	—	—	—	—	—
015	수렵 및 관련 서비스업	—	—	—	—	—	—	—	—
0150	수렵 및 관련 서비스업	—	—	—	—	—	—	—	—
01500	수렵 및 관련 서비스업	—	—	—	—	—	—	—	—
02	임업	—	—	—	—	—	—	—	—
020	임업	—	—	—	—	—	—	—	—
0201	영림업	—	—	—	—	—	—	—	—
02011	임업용 종묘 생산업	—	—	—	—	—	—	—	—
02012	육림업	—	—	—	—	—	—	—	—
0202	벌목업	—	—	—	—	—	—	—	—
02020	벌목업	—	—	—	—	—	—	—	—
0203	임산물 채취업	—	—	—	—	—	—	—	—
02030	임산물 채취업	—	—	—	—	—	—	—	—
0204	임업 관련 서비스업	—	—	—	—	—	—	—	—
02040	임업 관련 서비스업	—	—	—	—	—	—	—	—
03	어업	—	—	—	—	—	—	—	—
031	어로 어업	—	—	—	—	—	—	—	—
0311	해수면 어업	—	—	—	—	—	—	—	—
03111	원양 어업	—	—	—	—	—	—	—	—
03112	연근해 어업	—	—	—	—	—	—	—	—
0312	내수면 어업	—	—	—	—	—	—	—	—
03120	내수면 어업	—	—	—	—	—	—	—	—
032	양식어업 및 어업관련 서비스업	—	—	—	—	—	—	—	—
0321	양식 어업	—	—	—	—	—	—	—	—
03211	해수면 양식 어업	—	—	—	—	—	—	—	—

1. Summary Tables by Industrial Sub-classes

Unit : In each, person

종사자규모별 Size of Establishment										산업분류 Industrial class
50 ~ 99명		100 ~ 299명		300 ~ 499명		500 ~ 999명		1000명 이상		
사업체수 Estab.	종사자수 Workers	사업체수 Estab.	종사자수 Workers	사업체수 Estab.	종사자수 Workers	사업체수 Estab.	종사자수 Workers	사업체수 Estab.	종사자수 Workers	
-	-	-	-	-	-	-	-	-	-	0130
-	-	-	-	-	-	-	-	-	-	01300
-	-	-	-	-	-	-	-	-	-	014
-	-	-	-	-	-	-	-	-	-	0141
-	-	-	-	-	-	-	-	-	-	01411
-	-	-	-	-	-	-	-	-	-	01412
-	-	-	-	-	-	-	-	-	-	0142
-	-	-	-	-	-	-	-	-	-	01420
-	-	-	-	-	-	-	-	-	-	015
-	-	-	-	-	-	-	-	-	-	0150
-	-	-	-	-	-	-	-	-	-	01500
-	-	-	-	-	-	-	-	-	-	02
-	-	-	-	-	-	-	-	-	-	020
-	-	-	-	-	-	-	-	-	-	0201
-	-	-	-	-	-	-	-	-	-	02011
-	-	-	-	-	-	-	-	-	-	02012
-	-	-	-	-	-	-	-	-	-	0202
-	-	-	-	-	-	-	-	-	-	02020
-	-	-	-	-	-	-	-	-	-	0203
-	-	-	-	-	-	-	-	-	-	02030
-	-	-	-	-	-	-	-	-	-	0204
-	-	-	-	-	-	-	-	-	-	02040
-	-	-	-	-	-	-	-	-	-	03
-	-	-	-	-	-	-	-	-	-	031
-	-	-	-	-	-	-	-	-	-	0311
-	-	-	-	-	-	-	-	-	-	03111
-	-	-	-	-	-	-	-	-	-	03112
-	-	-	-	-	-	-	-	-	-	0312
-	-	-	-	-	-	-	-	-	-	03120
-	-	-	-	-	-	-	-	-	-	032
-	-	-	-	-	-	-	-	-	-	0321
-	-	-	-	-	-	-	-	-	-	03211

1. 산업세분류별 총괄 (종사자수, 조직형태, 사업체구분별)

단위 : 개, 명

산업분류 Industrial classification	합 계 Total				조직형태별				
	사업체수 Establishments	종사자수 Workers			개인 Individual		회사법인 Corporation		
		계 Sum	남자 Male	여자 Female	사업체수 Estab.	종사자수 Workers	사업체수 Estab.	종사자수 Workers	
03212	내수면 양식 어업	—	—	—	—	—	—	—	
03213	수산물 부화 및 수산종자 생산업	—	—	—	—	—	—	—	
0322	어업 관련 서비스업	—	—	—	—	—	—	—	
03220	어업 관련 서비스업	—	—	—	—	—	—	—	
B	광업(05~08)	7	130	122	8	2	25	5	105
05	석탄, 원유 및 천연가스 광업	—	—	—	—	—	—	—	—
051	석탄 광업	—	—	—	—	—	—	—	—
0510	석탄 광업	—	—	—	—	—	—	—	—
05100	석탄 광업	—	—	—	—	—	—	—	—
052	원유 및 천연가스 채굴업	—	—	—	—	—	—	—	—
0520	원유 및 천연가스 채굴업	—	—	—	—	—	—	—	—
05200	원유 및 천연가스 채굴업	—	—	—	—	—	—	—	—
06	금속 광업	—	—	—	—	—	—	—	—
061	철 광업	—	—	—	—	—	—	—	—
0610	철 광업	—	—	—	—	—	—	—	—
06100	철 광업	—	—	—	—	—	—	—	—
062	비철금속 광업	—	—	—	—	—	—	—	—
0620	비철금속 광업	—	—	—	—	—	—	—	—
06200	비철금속 광업	—	—	—	—	—	—	—	—
07	비금속광물 광업; 연료용 제외	7	130	122	8	2	25	5	105
071	토사석 광업	7	130	122	8	2	25	5	105
0711	석회석 및 점토 광업	—	—	—	—	—	—	—	—
07110	석회석 및 점토 광업	—	—	—	—	—	—	—	—
0712	석재, 쇄석 및 모래, 자갈 채취업	7	130	122	8	2	25	5	105
07121	건설용 석재 채굴 및 쇄석 생산업	2	25	23	2	2	25	—	—
07122	모래 및 자갈 채취업	5	105	99	6	—	—	5	105
072	기타 비금속광물 광업	—	—	—	—	—	—	—	—
0721	화학용 및 비료원료용 광물 광업	—	—	—	—	—	—	—	—
07210	화학용 및 비료원료용 광물 광업	—	—	—	—	—	—	—	—
0722	천일염 생산 및 암염 채취업	—	—	—	—	—	—	—	—
07220	천일염 생산 및 암염 채취업	—	—	—	—	—	—	—	—
0729	그 외 기타 비금속광물 광업	—	—	—	—	—	—	—	—

1. Summary Tables by Industrial Sub-classes

Unit : In each, person

Types of Legal Organizations				사업체구분별 Types of Establishments						산업분류 Industrial class
회사외법인 JuridicalOrg.		비법인 NonJuridical		단독 SingleFirm		공장,지사 Factory,Branch		본사,본점 HeadOffice		
사업체수 Estab.	종사자수 Workers	사업체수 Estab.	종사자수 Workers	사업체수 Estab.	종사자수 Workers	사업체수 Estab.	종사자수 Workers	사업체수 Estab.	종사자수 Workers	
-	-	-	-	-	-	-	-	-	-	03212
-	-	-	-	-	-	-	-	-	-	03213
-	-	-	-	-	-	-	-	-	-	0322
-	-	-	-	-	-	-	-	-	-	03220
-	-	-	-	4	42	1	34	2	54	B
-	-	-	-	-	-	-	-	-	-	05
-	-	-	-	-	-	-	-	-	-	051
-	-	-	-	-	-	-	-	-	-	0510
-	-	-	-	-	-	-	-	-	-	05100
-	-	-	-	-	-	-	-	-	-	052
-	-	-	-	-	-	-	-	-	-	0520
-	-	-	-	-	-	-	-	-	-	05200
-	-	-	-	-	-	-	-	-	-	06
-	-	-	-	-	-	-	-	-	-	061
-	-	-	-	-	-	-	-	-	-	0610
-	-	-	-	-	-	-	-	-	-	06100
-	-	-	-	-	-	-	-	-	-	062
-	-	-	-	-	-	-	-	-	-	0620
-	-	-	-	-	-	-	-	-	-	06200
-	-	-	-	4	42	1	34	2	54	07
-	-	-	-	4	42	1	34	2	54	071
-	-	-	-	-	-	-	-	-	-	0711
-	-	-	-	-	-	-	-	-	-	07110
-	-	-	-	4	42	1	34	2	54	0712
-	-	-	-	2	25	-	-	-	-	07121
-	-	-	-	2	17	1	34	2	54	07122
-	-	-	-	-	-	-	-	-	-	072
-	-	-	-	-	-	-	-	-	-	0721
-	-	-	-	-	-	-	-	-	-	07210
-	-	-	-	-	-	-	-	-	-	0722
-	-	-	-	-	-	-	-	-	-	07220
-	-	-	-	-	-	-	-	-	-	0729

1. 산업세분류별 총괄 (종사자수, 조직형태, 사업체구분별)

단위 : 개, 명

산업분류 Industrial classification	종사자규모별 Size of Establishment							
	1 ~ 4명		5 ~ 9명		10 ~ 19명		20 ~ 49명	
	사업체수 Estab.	종사자수 Workers	사업체수 Estab.	종사자수 Workers	사업체수 Estab.	종사자수 Workers	사업체수 Estab.	종사자수 Workers
03212 내수면 양식 어업	—	—	—	—	—	—	—	—
03213 수산물 부화 및 수산종자 생산업	—	—	—	—	—	—	—	—
0322 어업 관련 서비스업	—	—	—	—	—	—	—	—
03220 어업 관련 서비스업	—	—	—	—	—	—	—	—
B 광업(05~08)	1	3	2	17	—	—	4	110
05 석탄, 원유 및 천연가스 광업	—	—	—	—	—	—	—	—
051 석탄 광업	—	—	—	—	—	—	—	—
0510 석탄 광업	—	—	—	—	—	—	—	—
05100 석탄 광업	—	—	—	—	—	—	—	—
052 원유 및 천연가스 채굴업	—	—	—	—	—	—	—	—
0520 원유 및 천연가스 채굴업	—	—	—	—	—	—	—	—
05200 원유 및 천연가스 채굴업	—	—	—	—	—	—	—	—
06 금속 광업	—	—	—	—	—	—	—	—
061 철 광업	—	—	—	—	—	—	—	—
0610 철 광업	—	—	—	—	—	—	—	—
06100 철 광업	—	—	—	—	—	—	—	—
062 비철금속 광업	—	—	—	—	—	—	—	—
0620 비철금속 광업	—	—	—	—	—	—	—	—
06200 비철금속 광업	—	—	—	—	—	—	—	—
07 비금속광물 광업; 연료용 제외	1	3	2	17	—	—	4	110
071 토사석 광업	1	3	2	17	—	—	4	110
0711 석회석 및 점토 광업	—	—	—	—	—	—	—	—
07110 석회석 및 점토 광업	—	—	—	—	—	—	—	—
0712 석재, 쇄석 및 모래, 자갈 채취업	1	3	2	17	—	—	4	110
07121 건설용 석재 채굴 및 쇄석 생산업	1	3	—	—	—	—	1	22
07122 모래 및 자갈 채취업	—	—	2	17	—	—	3	88
072 기타 비금속광물 광업	—	—	—	—	—	—	—	—
0721 화학용 및 비료원료용 광물 광업	—	—	—	—	—	—	—	—
07210 화학용 및 비료원료용 광물 광업	—	—	—	—	—	—	—	—
0722 천일염 생산 및 암염 채취업	—	—	—	—	—	—	—	—
07220 천일염 생산 및 암염 채취업	—	—	—	—	—	—	—	—
0729 그 외 기타 비금속광물 광업	—	—	—	—	—	—	—	—

1. Summary Tables by Industrial Sub-classes

Unit : In each, person

종사자규모별 Size of Establishment										산업분류 Industrial class
50 ~ 99명		100 ~ 299명		300 ~ 499명		500 ~ 999명		1000명 이상		
사업체수 Estab.	종사자수 Workers	사업체수 Estab.	종사자수 Workers	사업체수 Estab.	종사자수 Workers	사업체수 Estab.	종사자수 Workers	사업체수 Estab.	종사자수 Workers	
-	-	-	-	-	-	-	-	-	-	03212
-	-	-	-	-	-	-	-	-	-	03213
-	-	-	-	-	-	-	-	-	-	0322
-	-	-	-	-	-	-	-	-	-	03220
-	-	-	-	-	-	-	-	-	-	B
-	-	-	-	-	-	-	-	-	-	05
-	-	-	-	-	-	-	-	-	-	051
-	-	-	-	-	-	-	-	-	-	0510
-	-	-	-	-	-	-	-	-	-	05100
-	-	-	-	-	-	-	-	-	-	052
-	-	-	-	-	-	-	-	-	-	0520
-	-	-	-	-	-	-	-	-	-	05200
-	-	-	-	-	-	-	-	-	-	06
-	-	-	-	-	-	-	-	-	-	061
-	-	-	-	-	-	-	-	-	-	0610
-	-	-	-	-	-	-	-	-	-	06100
-	-	-	-	-	-	-	-	-	-	062
-	-	-	-	-	-	-	-	-	-	0620
-	-	-	-	-	-	-	-	-	-	06200
-	-	-	-	-	-	-	-	-	-	07
-	-	-	-	-	-	-	-	-	-	071
-	-	-	-	-	-	-	-	-	-	0711
-	-	-	-	-	-	-	-	-	-	07110
-	-	-	-	-	-	-	-	-	-	0712
-	-	-	-	-	-	-	-	-	-	07121
-	-	-	-	-	-	-	-	-	-	07122
-	-	-	-	-	-	-	-	-	-	072
-	-	-	-	-	-	-	-	-	-	0721
-	-	-	-	-	-	-	-	-	-	07210
-	-	-	-	-	-	-	-	-	-	0722
-	-	-	-	-	-	-	-	-	-	07220
-	-	-	-	-	-	-	-	-	-	0729

1. 산업세분류별 총괄 (종사자수, 조직형태, 사업체구분별)

단위 : 개, 명

산업분류 Industrial classification	합 계 Total				조직형태별			
	사업체수 Establishments	종사자수 Workers			개인 Individual		회사법인 Corporation	
		계 Sum	남자 Male	여자 Female	사업체수 Estab.	종사자수 Workers	사업체수 Estab.	종사자수 Workers
07290 그 외 기타 비금속광물 광업	—	—	—	—	—	—	—	—
08 광업 지원 서비스업	—	—	—	—	—	—	—	—
080 광업 지원 서비스업	—	—	—	—	—	—	—	—
0800 광업 지원 서비스업	—	—	—	—	—	—	—	—
08000 광업 지원 서비스업	—	—	—	—	—	—	—	—
C 제조업(10~34)	7,208	66,582	48,847	17,735	4,561	19,482	2,636	46,905
10 식료품 제조업	390	2,718	1,515	1,203	291	925	99	1,793
101 도축, 육류 가공 및 저장 처리업	47	748	428	320	23	155	24	593
1011 도축업	3	140	115	25	—	—	3	140
10111 육류 도축업(가금류 제외)	2	107	90	17	—	—	2	107
10112 가금류 도축업	1	33	25	8	—	—	1	33
1012 육류 가공 및 저장 처리업	44	608	313	295	23	155	21	453
10121 가금류 가공 및 저장 처리업	11	140	52	88	6	44	5	96
10122 육류 포장육 및 냉동육 가공업(가금류 제외)	12	100	71	29	4	22	8	78
10129 육류 기타 가공 및 저장처리업(가금류 제외)	21	368	190	178	13	89	8	279
102 수산물 가공 및 저장 처리업	19	118	61	57	7	50	12	68
1021 수산동물 가공 및 저장 처리업	15	80	50	30	6	31	9	49
10211 수산동물 훈제, 조리 및 유사 조제식품 제조업	2	11	8	3	2	11	—	—
10212 수산동물 건조 및 염장품 제조업	2	9	4	5	1	3	1	6
10213 수산동물 냉동품 제조업	3	16	10	6	1	3	2	13
10219 기타 수산동물 가공 및 저장 처리업	8	44	28	16	2	14	6	30
1022 수산식물 가공 및 저장 처리업	4	38	11	27	1	19	3	19
10220 수산식물 가공 및 저장 처리업	4	38	11	27	1	19	3	19
103 과실, 채소 가공 및 저장 처리업	34	238	101	137	25	134	9	104
1030 과실, 채소 가공 및 저장 처리업	34	238	101	137	25	134	9	104
10301 김치류 제조업	19	125	56	69	14	63	5	62
10302 과실 및 그 외 채소 절임식품 제조업	9	75	33	42	7	64	2	11
10309 기타 과실·채소 가공 및 저장 처리업	6	38	12	26	4	7	2	31
104 동물성 및 식물성 유지 제조업	3	91	85	6	1	2	2	89
1040 동물성 및 식물성 유지 제조업	3	91	85	6	1	2	2	89
10401 동물성 유지 제조업	—	—	—	—	—	—	—	—
10402 식물성 유지 제조업	3	91	85	6	1	2	2	89

1. Summary Tables by Industrial Sub-classes

Unit : In each, person

Types of Legal Organizations				사업체구분별 Types of Establishments						산업분류 Industrial class
회사외법인 JuridicalOrg.		비법인 NonJuridical		단독 SingleFirm		공장,지사 Factory,Branch		본사,본점 HeadOffice		
사업체수 Estab.	종사자수 Workers	사업체수 Estab.	종사자수 Workers	사업체수 Estab.	종사자수 Workers	사업체수 Estab.	종사자수 Workers	사업체수 Estab.	종사자수 Workers	
—	—	—	—	—	—	—	—	—	—	07290
—	—	—	—	—	—	—	—	—	—	08
—	—	—	—	—	—	—	—	—	—	080
—	—	—	—	—	—	—	—	—	—	0800
—	—	—	—	—	—	—	—	—	—	08000
9	183	2	12	6,757	51,517	248	6,551	203	8,514	C
—	—	—	—	372	2,091	7	228	11	399	10
—	—	—	—	44	514	1	5	2	229	101
—	—	—	—	3	140	—	—	—	—	1011
—	—	—	—	2	107	—	—	—	—	10111
—	—	—	—	1	33	—	—	—	—	10112
—	—	—	—	41	374	1	5	2	229	1012
—	—	—	—	10	135	1	5	—	—	10121
—	—	—	—	11	79	—	—	1	21	10122
—	—	—	—	20	160	—	—	1	208	10129
—	—	—	—	18	113	—	—	1	5	102
—	—	—	—	14	75	—	—	1	5	1021
—	—	—	—	2	11	—	—	—	—	10211
—	—	—	—	2	9	—	—	—	—	10212
—	—	—	—	3	16	—	—	—	—	10213
—	—	—	—	7	39	—	—	1	5	10219
—	—	—	—	4	38	—	—	—	—	1022
—	—	—	—	4	38	—	—	—	—	10220
—	—	—	—	33	229	—	—	1	9	103
—	—	—	—	33	229	—	—	1	9	1030
—	—	—	—	19	125	—	—	—	—	10301
—	—	—	—	9	75	—	—	—	—	10302
—	—	—	—	5	29	—	—	1	9	10309
—	—	—	—	2	11	1	80	—	—	104
—	—	—	—	2	11	1	80	—	—	1040
—	—	—	—	—	—	—	—	—	—	10401
—	—	—	—	2	11	1	80	—	—	10402

1. 산업세분류별 총괄 (종사자수, 조직형태,사업체구분별)

단위 : 개, 명

산업분류 Industrial classification	종사자규모별 Size of Establishment							
	1 ~ 4명		5 ~ 9명		10 ~ 19명		20 ~ 49명	
	사업체수 Estab.	종사자수 Workers	사업체수 Estab.	종사자수 Workers	사업체수 Estab.	종사자수 Workers	사업체수 Estab.	종사자수 Workers
07290 그 외 기타 비금속광물 광업	—	—	—	—	—	—	—	—
08 광업 지원 서비스업	—	—	—	—	—	—	—	—
080 광업 지원 서비스업	—	—	—	—	—	—	—	—
0800 광업 지원 서비스업	—	—	—	—	—	—	—	—
08000 광업 지원 서비스업	—	—	—	—	—	—	—	—
C 제조업(10~34)	3,649	8,412	2,148	14,697	741	10,135	506	14,874
10 식료품 제조업	260	499	70	489	27	357	26	716
101 도축, 육류 가공 및 저장 처리업	17	44	11	74	8	92	8	192
1011 도축업	—	—	—	—	—	—	2	53
10111 육류 도축업(가금류 제외)	—	—	—	—	—	—	1	20
10112 가금류 도축업	—	—	—	—	—	—	1	33
1012 육류 가공 및 저장 처리업	17	44	11	74	8	92	6	139
10121 가금류 가공 및 저장 처리업	3	8	3	19	2	20	2	42
10122 육류 포장육 및 냉동육 가공업 (가금류 제외)	5	14	4	27	1	11	2	48
10129 육류 기타 가공 및 저장처리업 (가금류 제외)	9	22	4	28	5	61	2	49
102 수산물 가공 및 저장 처리업	8	23	9	64	2	31	—	—
1021 수산동물 가공 및 저장 처리업	7	22	7	46	1	12	—	—
10211 수산동물 훈제, 조리 및 유사 조제식품 제조업	1	3	1	8	—	—	—	—
10212 수산동물 건조 및 염장품 제조업	1	3	1	6	—	—	—	—
10213 수산동물 냉동품 제조업	2	7	1	9	—	—	—	—
10219 기타 수산동물 가공 및 저장 처리업	3	9	4	23	1	12	—	—
1022 수산식물 가공 및 저장 처리업	1	1	2	18	1	19	—	—
10220 수산식물 가공 및 저장 처리업	1	1	2	18	1	19	—	—
103 과실, 채소 가공 및 저장 처리업	14	26	12	90	6	79	2	43
1030 과실, 채소 가공 및 저장 처리업	14	26	12	90	6	79	2	43
10301 김치류 제조업	9	17	5	39	5	69	—	—
10302 과실 및 그 외 채소 절임식품 제조업	1	2	6	42	1	10	1	21
10309 기타 과실·채소 가공 및 저장 처리업	4	7	1	9	—	—	1	22
104 동물성 및 식물성 유지 제조업	1	2	1	9	—	—	—	—
1040 동물성 및 식물성 유지 제조업	1	2	1	9	—	—	—	—
10401 동물성 유지 제조업	—	—	—	—	—	—	—	—
10402 식물성 유지 제조업	1	2	1	9	—	—	—	—

1. Summary Tables by Industrial Sub-classes

Unit : In each, person

종사자규모별 Size of Establishment										산업분류 Industrial class
50 ~ 99명		100 ~ 299명		300 ~ 499명		500 ~ 999명		1000명 이상		
사업체수 Estab.	종사자수 Workers	사업체수 Estab.	종사자수 Workers	사업체수 Estab.	종사자수 Workers	사업체수 Estab.	종사자수 Workers	사업체수 Estab.	종사자수 Workers	
—	—	—	—	—	—	—	—	—	—	07290
—	—	—	—	—	—	—	—	—	—	08
—	—	—	—	—	—	—	—	—	—	080
—	—	—	—	—	—	—	—	—	—	0800
—	—	—	—	—	—	—	—	—	—	08000
115	7,778	42	6,543	4	1,733	2	1,193	1	1,217	C
5	339	2	318	—	—	—	—	—	—	10
2	138	1	208	—	—	—	—	—	—	101
1	87	—	—	—	—	—	—	—	—	1011
1	87	—	—	—	—	—	—	—	—	10111
—	—	—	—	—	—	—	—	—	—	10112
1	51	1	208	—	—	—	—	—	—	1012
1	51	—	—	—	—	—	—	—	—	10121
—	—	—	—	—	—	—	—	—	—	10122
—	—	1	208	—	—	—	—	—	—	10129
—	—	—	—	—	—	—	—	—	—	102
—	—	—	—	—	—	—	—	—	—	1021
—	—	—	—	—	—	—	—	—	—	10211
—	—	—	—	—	—	—	—	—	—	10212
—	—	—	—	—	—	—	—	—	—	10213
—	—	—	—	—	—	—	—	—	—	10219
—	—	—	—	—	—	—	—	—	—	1022
—	—	—	—	—	—	—	—	—	—	10220
—	—	—	—	—	—	—	—	—	—	103
—	—	—	—	—	—	—	—	—	—	1030
—	—	—	—	—	—	—	—	—	—	10301
—	—	—	—	—	—	—	—	—	—	10302
—	—	—	—	—	—	—	—	—	—	10309
1	80	—	—	—	—	—	—	—	—	104
1	80	—	—	—	—	—	—	—	—	1040
—	—	—	—	—	—	—	—	—	—	10401
1	80	—	—	—	—	—	—	—	—	10402

1. 산업세분류별 총괄 (종사자수, 조직형태, 사업체구분별)

단위 : 개, 명

산업분류 Industrial classification	합 계 Total				조직형태별				
	사업체수 Establishments	종사자수 Workers			개인 Individual		회사법인 Corporation		
		계 Sum	남자 Male	여자 Female	사업체수 Estab.	종사자수 Workers	사업체수 Estab.	종사자수 Workers	
10403	식용 정제유 및 가공유 제조업	—	—	—	—	—	—	—	
105	낙농제품 및 식용빙과류 제조업	—	—	—	—	—	—	—	
1050	낙농제품 및 식용빙과류 제조업	—	—	—	—	—	—	—	
10501	액상시유 및 기타 낙농제품 제조업	—	—	—	—	—	—	—	
10502	아이스크림 및 기타 식용빙과류 제조업	—	—	—	—	—	—	—	
106	곡물가공품, 전분 및 전분제품 제조업	16	193	153	40	10	15	6	178
1061	곡물 가공품 제조업	15	83	53	30	10	15	5	68
10611	곡물 도정업	2	2	1	1	2	2	—	—
10612	곡물 제분업	6	37	27	10	3	4	3	33
10613	곡물 혼합분말 및 반죽 제조업	2	35	19	16	—	—	2	35
10619	기타 곡물 가공품 제조업	5	9	6	3	5	9	—	—
1062	전분제품 및 당류 제조업	1	110	100	10	—	—	1	110
10620	전분제품 및 당류 제조업	1	110	100	10	—	—	1	110
107	기타 식품 제조업	265	1,236	611	625	222	563	43	673
1071	떡, 빵 및 과자류 제조업	113	485	204	281	99	253	14	232
10711	떡류 제조업	91	261	111	150	88	202	3	59
10712	빵류 제조업	17	149	60	89	10	49	7	100
10713	과자류 및 코코아 제품 제조업	5	75	33	42	1	2	4	73
1072	설탕 제조업	—	—	—	—	—	—	—	—
10720	설탕 제조업	—	—	—	—	—	—	—	—
1073	면류, 마카로니 및 유사식품 제조업	6	30	16	14	4	11	2	19
10730	면류, 마카로니 및 유사식품 제조업	6	30	16	14	4	11	2	19
1074	조미료 및 식품 첨가물 제조업	32	97	55	42	26	52	6	45
10741	식초, 발효 및 화학 조미료 제조업	—	—	—	—	—	—	—	—
10742	천연 및 혼합조제 조미료 제조업	26	81	48	33	21	41	5	40
10743	장류 제조업	1	2	—	2	1	2	—	—
10749	기타 식품 첨가물 제조업	5	14	7	7	4	9	1	5
1075	도시락 및 식사용 조리식품 제조업	28	399	207	192	15	123	13	276
10751	도시락류 제조업	12	126	63	63	5	25	7	101
10759	기타 식사용 가공처리 조리식품 제조업	16	273	144	129	10	98	6	175
1079	기타 식료품 제조업	86	225	129	96	78	124	8	101
10791	커피 가공업	11	37	26	11	8	13	3	24

1. Summary Tables by Industrial Sub-classes

Unit : In each, person

Types of Legal Organizations				사업체구분별 Types of Establishments						산업분류 Industrial class
회사외법인 JuridicalOrg.		비법인 NonJuridical		단독 SingleFirm		공장,지사 Factory,Branch		본사,본점 HeadOffice		
사업체수 Estab.	종사자수 Workers	사업체수 Estab.	종사자수 Workers	사업체수 Estab.	종사자수 Workers	사업체수 Estab.	종사자수 Workers	사업체수 Estab.	종사자수 Workers	
—	—	—	—	—	—	—	—	—	—	10403
—	—	—	—	—	—	—	—	—	—	105
—	—	—	—	—	—	—	—	—	—	1050
—	—	—	—	—	—	—	—	—	—	10501
—	—	—	—	—	—	—	—	—	—	10502
—	—	—	—	15	83	1	110	—	—	106
—	—	—	—	15	83	—	—	—	—	1061
—	—	—	—	2	2	—	—	—	—	10611
—	—	—	—	6	37	—	—	—	—	10612
—	—	—	—	2	35	—	—	—	—	10613
—	—	—	—	5	9	—	—	—	—	10619
—	—	—	—	—	—	1	110	—	—	1062
—	—	—	—	—	—	1	110	—	—	10620
—	—	—	—	255	1,084	4	33	6	119	107
—	—	—	—	111	432	—	—	2	53	1071
—	—	—	—	89	208	—	—	2	53	10711
—	—	—	—	17	149	—	—	—	—	10712
—	—	—	—	5	75	—	—	—	—	10713
—	—	—	—	—	—	—	—	—	—	1072
—	—	—	—	—	—	—	—	—	—	10720
—	—	—	—	6	30	—	—	—	—	1073
—	—	—	—	6	30	—	—	—	—	10730
—	—	—	—	30	71	1	3	1	23	1074
—	—	—	—	—	—	—	—	—	—	10741
—	—	—	—	24	55	1	3	1	23	10742
—	—	—	—	1	2	—	—	—	—	10743
—	—	—	—	5	14	—	—	—	—	10749
—	—	—	—	27	377	—	—	1	22	1075
—	—	—	—	11	104	—	—	1	22	10751
—	—	—	—	16	273	—	—	—	—	10759
—	—	—	—	81	174	3	30	2	21	1079
—	—	—	—	8	13	2	15	1	9	10791

1. 산업세분류별 총괄 (종사자수, 조직형태, 사업체구분별)

단위 : 개, 명

산업분류 Industrial classification	종사자규모별 Size of Establishment							
	1 ~ 4명		5 ~ 9명		10 ~ 19명		20 ~ 49명	
	사업체수 Estab.	종사자수 Workers	사업체수 Estab.	종사자수 Workers	사업체수 Estab.	종사자수 Workers	사업체수 Estab.	종사자수 Workers
10403 식용 정제유 및 가공유 제조업	—	—	—	—	—	—	—	—
105 낙농제품 및 식용빙과류 제조업	—	—	—	—	—	—	—	—
1050 낙농제품 및 식용빙과류 제조업	—	—	—	—	—	—	—	—
10501 액상시유 및 기타 낙농제품 제조업	—	—	—	—	—	—	—	—
10502 아이스크림 및 기타 식용빙과류 제조업	—	—	—	—	—	—	—	—
106 곡물가공품, 전분 및 전분제품 제조업	11	16	2	13	—	—	2	54
1061 곡물 가공품 제조업	11	16	2	13	—	—	2	54
10611 곡물 도정업	2	2	—	—	—	—	—	—
10612 곡물 제분업	3	4	2	13	—	—	1	20
10613 곡물 혼합분말 및 반죽 제조업	1	1	—	—	—	—	1	34
10619 기타 곡물 가공품 제조업	5	9	—	—	—	—	—	—
1062 전분제품 및 당류 제조업	—	—	—	—	—	—	—	—
10620 전분제품 및 당류 제조업	—	—	—	—	—	—	—	—
107 기타 식품 제조업	206	382	34	233	11	155	12	345
1071 떡, 빵 및 과자류 제조업	91	195	14	98	4	55	3	87
10711 떡류 제조업	84	175	5	33	1	12	1	41
10712 빵류 제조업	5	14	8	56	2	33	2	46
10713 과자류 및 코코아 제품 제조업	2	6	1	9	1	10	—	—
1072 설탕 제조업	—	—	—	—	—	—	—	—
10720 설탕 제조업	—	—	—	—	—	—	—	—
1073 면류, 마카로니 및 유사식품 제조업	3	6	2	14	1	10	—	—
10730 면류, 마카로니 및 유사식품 제조업	3	6	2	14	1	10	—	—
1074 조미료 및 식품 첨가물 제조업	26	46	5	28	—	—	1	23
10741 식초, 발효 및 화학 조미료 제조업	—	—	—	—	—	—	—	—
10742 천연 및 혼합조제 조미료 제조업	22	40	3	18	—	—	1	23
10743 장류 제조업	1	2	—	—	—	—	—	—
10749 기타 식품 첨가물 제조업	3	4	2	10	—	—	—	—
1075 도시락 및 식사용 조리식품 제조업	8	19	10	69	2	36	7	204
10751 도시락류 제조업	4	11	5	36	—	—	3	79
10759 기타 식사용 가공처리 조리식품 제조업	4	8	5	33	2	36	4	125
1079 기타 식료품 제조업	78	116	3	24	4	54	1	31
10791 커피 가공업	8	13	3	24	—	—	—	—

1. Summary Tables by Industrial Sub-classes

Unit : In each, person

종사자규모별 Size of Establishment										산업분류 Industrial class
50 ~ 99명		100 ~ 299명		300 ~ 499명		500 ~ 999명		1000명 이상		
사업체수 Estab.	종사자수 Workers	사업체수 Estab.	종사자수 Workers	사업체수 Estab.	종사자수 Workers	사업체수 Estab.	종사자수 Workers	사업체수 Estab.	종사자수 Workers	
—	—	—	—	—	—	—	—	—	—	10403
—	—	—	—	—	—	—	—	—	—	105
—	—	—	—	—	—	—	—	—	—	1050
—	—	—	—	—	—	—	—	—	—	10501
—	—	—	—	—	—	—	—	—	—	10502
—	—	1	110	—	—	—	—	—	—	106
—	—	—	—	—	—	—	—	—	—	1061
—	—	—	—	—	—	—	—	—	—	10611
—	—	—	—	—	—	—	—	—	—	10612
—	—	—	—	—	—	—	—	—	—	10613
—	—	—	—	—	—	—	—	—	—	10619
—	—	1	110	—	—	—	—	—	—	1062
—	—	1	110	—	—	—	—	—	—	10620
2	121	—	—	—	—	—	—	—	—	107
1	50	—	—	—	—	—	—	—	—	1071
—	—	—	—	—	—	—	—	—	—	10711
—	—	—	—	—	—	—	—	—	—	10712
1	50	—	—	—	—	—	—	—	—	10713
—	—	—	—	—	—	—	—	—	—	1072
—	—	—	—	—	—	—	—	—	—	10720
—	—	—	—	—	—	—	—	—	—	1073
—	—	—	—	—	—	—	—	—	—	10730
—	—	—	—	—	—	—	—	—	—	1074
—	—	—	—	—	—	—	—	—	—	10741
—	—	—	—	—	—	—	—	—	—	10742
—	—	—	—	—	—	—	—	—	—	10743
—	—	—	—	—	—	—	—	—	—	10749
1	71	—	—	—	—	—	—	—	—	1075
—	—	—	—	—	—	—	—	—	—	10751
1	71	—	—	—	—	—	—	—	—	10759
—	—	—	—	—	—	—	—	—	—	1079
—	—	—	—	—	—	—	—	—	—	10791

1. 산업세분류별 총괄 (종사자수, 조직형태, 사업체구분별)

단위 : 개, 명

산업분류 Industrial classification	합 계 Total				조직형태별				
	사업체수 Establishments	종사자수 Workers			개인 Individual		회사법인 Corporation		
		계 Sum	남자 Male	여자 Female	사업체수 Estab.	종사자수 Workers	사업체수 Estab.	종사자수 Workers	
10792	차류 가공업	3	22	7	15	2	6	1	16
10793	수프 및 균질화식품 제조업	—	—	—	—	—	—	—	—
10794	두부 및 유사식품 제조업	16	52	33	19	14	25	2	27
10795	인삼식품 제조업	2	3	1	2	2	3	—	—
10796	건강보조용 액화식품 제조업	51	66	35	31	51	66	—	—
10797	건강기능식품 제조업	1	3	3	—	—	—	1	3
10799	그 외 기타 식료품 제조업	2	42	24	18	1	11	1	31
108	동물용 사료 및 조제식품 제조업	6	94	76	18	3	6	3	88
1080	동물용 사료 및 조제식품 제조업	6	94	76	18	3	6	3	88
10801	배합 사료 제조업	3	88	72	16	—	—	3	88
10802	단미 사료 및 기타 사료 제조업	3	6	4	2	3	6	—	—
11	음료 제조업	—	—	—	—	—	—	—	—
111	알코올음료 제조업	—	—	—	—	—	—	—	—
1111	발효주 제조업	—	—	—	—	—	—	—	—
11111	탁주 및 약주 제조업	—	—	—	—	—	—	—	—
11112	맥아 및 맥주 제조업	—	—	—	—	—	—	—	—
11119	기타 발효주 제조업	—	—	—	—	—	—	—	—
1112	증류주 및 합성주 제조업	—	—	—	—	—	—	—	—
11121	주정 제조업	—	—	—	—	—	—	—	—
11122	소주 제조업	—	—	—	—	—	—	—	—
11129	기타 증류주 및 합성주 제조업	—	—	—	—	—	—	—	—
112	비알코올음료 및 얼음 제조업	—	—	—	—	—	—	—	—
1120	비알코올 음료 및 얼음 제조업	—	—	—	—	—	—	—	—
11201	얼음 제조업	—	—	—	—	—	—	—	—
11202	생수 생산업	—	—	—	—	—	—	—	—
11209	기타 비알코올 음료 제조업	—	—	—	—	—	—	—	—
12	담배 제조업	—	—	—	—	—	—	—	—
120	담배 제조업	—	—	—	—	—	—	—	—
1200	담배 제조업	—	—	—	—	—	—	—	—
12000	담배제품 제조업	—	—	—	—	—	—	—	—
13	섬유제품 제조업; 의복제외	109	654	375	279	83	298	26	356
131	방직 및 가공사 제조업	3	45	26	19	2	6	1	39

1. Summary Tables by Industrial Sub-classes

Unit : In each, person

Types of Legal Organizations				사업체구분별 Types of Establishments						산업분류 Industrial class
회사외법인 JuridicalOrg.		비법인 NonJuridical		단독 SingleFirm		공장,지사 Factory,Branch		본사,본점 HeadOffice		
사업체수 Estab.	종사자수 Workers	사업체수 Estab.	종사자수 Workers	사업체수 Estab.	종사자수 Workers	사업체수 Estab.	종사자수 Workers	사업체수 Estab.	종사자수 Workers	
—	—	—	—	3	22	—	—	—	—	10792
—	—	—	—	—	—	—	—	—	—	10793
—	—	—	—	14	25	1	15	1	12	10794
—	—	—	—	2	3	—	—	—	—	10795
—	—	—	—	51	66	—	—	—	—	10796
—	—	—	—	1	3	—	—	—	—	10797
—	—	—	—	2	42	—	—	—	—	10799
—	—	—	—	5	57	—	—	1	37	108
—	—	—	—	5	57	—	—	1	37	1080
—	—	—	—	2	51	—	—	1	37	10801
—	—	—	—	3	6	—	—	—	—	10802
—	—	—	—	—	—	—	—	—	—	11
—	—	—	—	—	—	—	—	—	—	111
—	—	—	—	—	—	—	—	—	—	1111
—	—	—	—	—	—	—	—	—	—	11111
—	—	—	—	—	—	—	—	—	—	11112
—	—	—	—	—	—	—	—	—	—	11119
—	—	—	—	—	—	—	—	—	—	1112
—	—	—	—	—	—	—	—	—	—	11121
—	—	—	—	—	—	—	—	—	—	11122
—	—	—	—	—	—	—	—	—	—	11129
—	—	—	—	—	—	—	—	—	—	112
—	—	—	—	—	—	—	—	—	—	1120
—	—	—	—	—	—	—	—	—	—	11201
—	—	—	—	—	—	—	—	—	—	11202
—	—	—	—	—	—	—	—	—	—	11209
—	—	—	—	—	—	—	—	—	—	12
—	—	—	—	—	—	—	—	—	—	120
—	—	—	—	—	—	—	—	—	—	1200
—	—	—	—	—	—	—	—	—	—	12000
—	—	—	—	104	523	2	59	3	72	13
—	—	—	—	3	45	—	—	—	—	131

1. 산업세세분류별 총괄 (종사자수, 조직형태, 사업체구분별)

단위 : 개, 명

산업분류 Industrial classification	종사자규모별 Size of Establishment								
	1 ~ 4명		5 ~ 9명		10 ~ 19명		20 ~ 49명		
	사업체수 Estab.	종사자수 Workers	사업체수 Estab.	종사자수 Workers	사업체수 Estab.	종사자수 Workers	사업체수 Estab.	종사자수 Workers	
10792	차류 가공업	2	6	—	—	1	16	—	—
10793	수프 및 균질화식품 제조업	—	—	—	—	—	—	—	—
10794	두부 및 유사식품 제조업	14	25	—	—	2	27	—	—
10795	인삼식품 제조업	2	3	—	—	—	—	—	—
10796	건강보조용 액화식품 제조업	51	66	—	—	—	—	—	—
10797	건강기능식품 제조업	1	3	—	—	—	—	—	—
10799	그 외 기타 식료품 제조업	—	—	—	—	1	11	1	31
108	동물용 사료 및 조제식품 제조업	3	6	1	6	—	—	2	82
1080	동물용 사료 및 조제식품 제조업	3	6	1	6	—	—	2	82
10801	배합 사료 제조업	—	—	1	6	—	—	2	82
10802	단미 사료 및 기타 사료 제조업	3	6	—	—	—	—	—	—
11	음료 제조업	—	—	—	—	—	—	—	—
111	알코올음료 제조업	—	—	—	—	—	—	—	—
1111	발효주 제조업	—	—	—	—	—	—	—	—
11111	탁주 및 약주 제조업	—	—	—	—	—	—	—	—
11112	맥아 및 맥주 제조업	—	—	—	—	—	—	—	—
11119	기타 발효주 제조업	—	—	—	—	—	—	—	—
1112	증류주 및 합성주 제조업	—	—	—	—	—	—	—	—
11121	주정 제조업	—	—	—	—	—	—	—	—
11122	소주 제조업	—	—	—	—	—	—	—	—
11129	기타 증류주 및 합성주 제조업	—	—	—	—	—	—	—	—
112	비알코올음료 및 얼음 제조업	—	—	—	—	—	—	—	—
1120	비알코올 음료 및 얼음 제조업	—	—	—	—	—	—	—	—
11201	얼음 제조업	—	—	—	—	—	—	—	—
11202	생수 생산업	—	—	—	—	—	—	—	—
11209	기타 비알코올 음료 제조업	—	—	—	—	—	—	—	—
12	담배 제조업	—	—	—	—	—	—	—	—
120	담배 제조업	—	—	—	—	—	—	—	—
1200	담배 제조업	—	—	—	—	—	—	—	—
12000	담배제품 제조업	—	—	—	—	—	—	—	—
13	섬유제품 제조업; 의복제외	67	157	29	197	7	88	5	162
131	방직 및 가공사 제조업	1	1	1	5	—	—	1	39

1. Summary Tables by Industrial Sub-classes

Unit : In each, person

종사자규모별 Size of Establishment										산업분류 Industrial class
50 ~ 99명		100 ~ 299명		300 ~ 499명		500 ~ 999명		1000명 이상		
사업체수 Estab.	종사자수 Workers	사업체수 Estab.	종사자수 Workers	사업체수 Estab.	종사자수 Workers	사업체수 Estab.	종사자수 Workers	사업체수 Estab.	종사자수 Workers	
-	-	-	-	-	-	-	-	-	-	10792
-	-	-	-	-	-	-	-	-	-	10793
-	-	-	-	-	-	-	-	-	-	10794
-	-	-	-	-	-	-	-	-	-	10795
-	-	-	-	-	-	-	-	-	-	10796
-	-	-	-	-	-	-	-	-	-	10797
-	-	-	-	-	-	-	-	-	-	10799
-	-	-	-	-	-	-	-	-	-	108
-	-	-	-	-	-	-	-	-	-	1080
-	-	-	-	-	-	-	-	-	-	10801
-	-	-	-	-	-	-	-	-	-	10802
-	-	-	-	-	-	-	-	-	-	11
-	-	-	-	-	-	-	-	-	-	111
-	-	-	-	-	-	-	-	-	-	1111
-	-	-	-	-	-	-	-	-	-	11111
-	-	-	-	-	-	-	-	-	-	11112
-	-	-	-	-	-	-	-	-	-	11119
-	-	-	-	-	-	-	-	-	-	1112
-	-	-	-	-	-	-	-	-	-	11121
-	-	-	-	-	-	-	-	-	-	11122
-	-	-	-	-	-	-	-	-	-	11129
-	-	-	-	-	-	-	-	-	-	112
-	-	-	-	-	-	-	-	-	-	1120
-	-	-	-	-	-	-	-	-	-	11201
-	-	-	-	-	-	-	-	-	-	11202
-	-	-	-	-	-	-	-	-	-	11209
-	-	-	-	-	-	-	-	-	-	12
-	-	-	-	-	-	-	-	-	-	120
-	-	-	-	-	-	-	-	-	-	1200
-	-	-	-	-	-	-	-	-	-	12000
1	50	-	-	-	-	-	-	-	-	13
-	-	-	-	-	-	-	-	-	-	131

1. 산업세세분류별 총괄 (종사자수, 조직형태, 사업체구분별)

단위 : 개, 명

산업분류 Industrial classification	합 계 Total				조직형태별				
	사업체수 Establishments	종사자수 Workers			개인 Individual		회사법인 Corporation		
		계 Sum	남자 Male	여자 Female	사업체수 Estab.	종사자수 Workers	사업체수 Estab.	종사자수 Workers	
1310	방직 및 가공사 제조업	3	45	26	19	2	6	1	39
13101	면 방직업	1	1	1	—	1	1	—	—
13102	모 방직업	1	39	20	19	—	—	1	39
13103	화학섬유 방직업	—	—	—	—	—	—	—	—
13104	연사 및 가공사 제조업	1	5	5	—	1	5	—	—
13109	기타 방직업	—	—	—	—	—	—	—	—
132	직물직조 및 직물제품 제조업	81	432	229	203	65	235	16	197
1321	직물 직조업	5	16	10	6	4	11	1	5
13211	면직물 직조업	1	3	2	1	1	3	—	—
13212	모직물 직조업	—	—	—	—	—	—	—	—
13213	화학섬유직물 직조업	2	6	5	1	1	1	1	5
13219	특수 직물 및 기타 직물 직조업	2	7	3	4	2	7	—	—
1322	직물제품 제조업	76	416	219	197	61	224	15	192
13221	침구 및 관련제품 제조업	25	150	46	104	21	97	4	53
13222	자수제품 및 자수용재료 제조업	6	22	10	12	5	13	1	9
13223	커튼 및 유사제품 제조업	15	58	27	31	12	38	3	20
13224	천막, 텐트 및 유사 제품 제조업	17	46	40	6	16	40	1	6
13225	직물포대 제조업	2	6	4	2	1	4	1	2
13229	기타 직물제품 제조업	11	134	92	42	6	32	5	102
133	편조원단 제조업	—	—	—	—	—	—	—	—
1330	편조원단 제조업	—	—	—	—	—	—	—	—
13300	편조원단 제조업	—	—	—	—	—	—	—	—
134	섬유제품 염색, 정리 및 마무리 가공업	9	61	45	16	5	21	4	40
1340	섬유제품 염색, 정리 및 마무리 가공업	9	61	45	16	5	21	4	40
13401	솜 및 실 염색가공업	3	41	33	8	1	11	2	30
13402	직물, 편조원단 및 의복류 염색 가공업	2	3	3	—	1	2	1	1
13403	날염 가공업	2	4	2	2	2	4	—	—
13409	섬유제품 기타 정리 및 마무리 가공업	2	13	7	6	1	4	1	9
139	기타 섬유제품 제조업	16	116	75	41	11	36	5	80
1391	카펫, 마루덮개 및 유사제품 제조업	—	—	—	—	—	—	—	—
13910	카펫, 마루덮개 및 유사제품 제조업	—	—	—	—	—	—	—	—
1392	끈, 로프, 망 및 끈 가공품 제조업	4	15	5	10	4	15	—	—

1. Summary Tables by Industrial Sub-classes

Unit : In each, person

Types of Legal Organizations				사업체구분별 Types of Establishments						산업분류 Industrial class
회사외법인 JuridicalOrg.		비법인 NonJuridical		단독 SingleFirm		공장,지사 Factory,Branch		본사,본점 HeadOffice		
사업체수 Estab.	종사자수 Workers	사업체수 Estab.	종사자수 Workers	사업체수 Estab.	종사자수 Workers	사업체수 Estab.	종사자수 Workers	사업체수 Estab.	종사자수 Workers	
—	—	—	—	3	45	—	—	—	—	1310
—	—	—	—	1	1	—	—	—	—	13101
—	—	—	—	1	39	—	—	—	—	13102
—	—	—	—	—	—	—	—	—	—	13103
—	—	—	—	1	5	—	—	—	—	13104
—	—	—	—	—	—	—	—	—	—	13109
—	—	—	—	76	301	2	59	3	72	132
—	—	—	—	5	16	—	—	—	—	1321
—	—	—	—	1	3	—	—	—	—	13211
—	—	—	—	—	—	—	—	—	—	13212
—	—	—	—	2	6	—	—	—	—	13213
—	—	—	—	2	7	—	—	—	—	13219
—	—	—	—	71	285	2	59	3	72	1322
—	—	—	—	23	112	1	9	1	29	13221
—	—	—	—	6	22	—	—	—	—	13222
—	—	—	—	15	58	—	—	—	—	13223
—	—	—	—	17	46	—	—	—	—	13224
—	—	—	—	2	6	—	—	—	—	13225
—	—	—	—	8	41	1	50	2	43	13229
—	—	—	—	—	—	—	—	—	—	133
—	—	—	—	—	—	—	—	—	—	1330
—	—	—	—	—	—	—	—	—	—	13300
—	—	—	—	9	61	—	—	—	—	134
—	—	—	—	9	61	—	—	—	—	1340
—	—	—	—	3	41	—	—	—	—	13401
—	—	—	—	2	3	—	—	—	—	13402
—	—	—	—	2	4	—	—	—	—	13403
—	—	—	—	2	13	—	—	—	—	13409
—	—	—	—	16	116	—	—	—	—	139
—	—	—	—	—	—	—	—	—	—	1391
—	—	—	—	—	—	—	—	—	—	13910
—	—	—	—	4	15	—	—	—	—	1392

1. 산업세세분류별 총괄 (종사자수, 조직형태, 사업체구분별)

단위 : 개, 명

산업분류 Industrial classification		종사자규모별 Size of Establishment							
		1 ~ 4명		5 ~ 9명		10 ~ 19명		20 ~ 49명	
		사업체수 Estab.	종사자수 Workers	사업체수 Estab.	종사자수 Workers	사업체수 Estab.	종사자수 Workers	사업체수 Estab.	종사자수 Workers
1310	방직 및 가공사 제조업	1	1	1	5	—	—	1	39
13101	면 방직업	1	1	—	—	—	—	—	—
13102	모 방직업	—	—	—	—	—	—	1	39
13103	화학섬유 방직업	—	—	—	—	—	—	—	—
13104	연사 및 가공사 제조업	—	—	1	5	—	—	—	—
13109	기타 방직업	—	—	—	—	—	—	—	—
132	직물직조 및 직물제품 제조업	52	124	21	137	5	64	2	57
1321	직물 직조업	4	11	1	5	—	—	—	—
13211	면직물 직조업	1	3	—	—	—	—	—	—
13212	모직물 직조업	—	—	—	—	—	—	—	—
13213	화학섬유직물 직조업	1	1	1	5	—	—	—	—
13219	특수 직물 및 기타 직물 직조업	2	7	—	—	—	—	—	—
1322	직물제품 제조업	48	113	20	132	5	64	2	57
13221	침구 및 관련제품 제조업	13	32	9	64	2	25	1	29
13222	자수제품 및 자수용재료 제조업	5	13	1	9	—	—	—	—
13223	커튼 및 유사제품 제조업	10	22	4	24	1	12	—	—
13224	천막, 텐트 및 유사 제품 제조업	14	29	3	17	—	—	—	—
13225	직물포대 제조업	2	6	—	—	—	—	—	—
13229	기타 직물제품 제조업	4	11	3	18	2	27	1	28
133	편조원단 제조업	—	—	—	—	—	—	—	—
1330	편조원단 제조업	—	—	—	—	—	—	—	—
13300	편조원단 제조업	—	—	—	—	—	—	—	—
134	섬유제품 염색, 정리 및 마무리 가공업	5	11	2	18	1	11	1	21
1340	섬유제품 염색, 정리 및 마무리 가공업	5	11	2	18	1	11	1	21
13401	솜 및 실 염색가공업	—	—	1	9	1	11	1	21
13402	직물, 편조원단 및 의복류 염색 가공업	2	3	—	—	—	—	—	—
13403	날염 가공업	2	4	—	—	—	—	—	—
13409	섬유제품 기타 정리 및 마무리 가공업	1	4	1	9	—	—	—	—
139	기타 섬유제품 제조업	9	21	5	37	1	13	1	45
1391	카펫, 마루덮개 및 유사제품 제조업	—	—	—	—	—	—	—	—
13910	카펫, 마루덮개 및 유사제품 제조업	—	—	—	—	—	—	—	—
1392	끈, 로프, 망 및 끈 가공품 제조업	3	7	1	8	—	—	—	—

1. Summary Tables by Industrial Sub-classes

Unit : In each, person

종사자규모별 Size of Establishment										산업분류 Industrial class
50 ~ 99명		100 ~ 299명		300 ~ 499명		500 ~ 999명		1000명 이상		
사업체수 Estab.	종사자수 Workers	사업체수 Estab.	종사자수 Workers	사업체수 Estab.	종사자수 Workers	사업체수 Estab.	종사자수 Workers	사업체수 Estab.	종사자수 Workers	
—	—	—	—	—	—	—	—	—	—	1310
—	—	—	—	—	—	—	—	—	—	13101
—	—	—	—	—	—	—	—	—	—	13102
—	—	—	—	—	—	—	—	—	—	13103
—	—	—	—	—	—	—	—	—	—	13104
—	—	—	—	—	—	—	—	—	—	13109
1	50	—	—	—	—	—	—	—	—	132
—	—	—	—	—	—	—	—	—	—	1321
—	—	—	—	—	—	—	—	—	—	13211
—	—	—	—	—	—	—	—	—	—	13212
—	—	—	—	—	—	—	—	—	—	13213
—	—	—	—	—	—	—	—	—	—	13219
1	50	—	—	—	—	—	—	—	—	1322
—	—	—	—	—	—	—	—	—	—	13221
—	—	—	—	—	—	—	—	—	—	13222
—	—	—	—	—	—	—	—	—	—	13223
—	—	—	—	—	—	—	—	—	—	13224
—	—	—	—	—	—	—	—	—	—	13225
1	50	—	—	—	—	—	—	—	—	13229
—	—	—	—	—	—	—	—	—	—	133
—	—	—	—	—	—	—	—	—	—	1330
—	—	—	—	—	—	—	—	—	—	13300
—	—	—	—	—	—	—	—	—	—	134
—	—	—	—	—	—	—	—	—	—	1340
—	—	—	—	—	—	—	—	—	—	13401
—	—	—	—	—	—	—	—	—	—	13402
—	—	—	—	—	—	—	—	—	—	13403
—	—	—	—	—	—	—	—	—	—	13409
—	—	—	—	—	—	—	—	—	—	139
—	—	—	—	—	—	—	—	—	—	1391
—	—	—	—	—	—	—	—	—	—	13910
—	—	—	—	—	—	—	—	—	—	1392

1. 산업세세분류별 총괄 (종사자수, 조직형태, 사업체구분별)

단위 : 개, 명

산업분류 Industrial classification	합 계 Total				조직형태별			
	사업체수 Establishments	종사자수 Workers			개인 Individual		회사법인 Corporation	
		계 Sum	남자 Male	여자 Female	사업체수 Estab.	종사자수 Workers	사업체수 Estab.	종사자수 Workers
13921 끈 및 로프 제조업	2	3	3	—	2	3	—	—
13922 어망 및 기타 끈 가공품 제조업	2	12	2	10	2	12	—	—
1399 그 외 기타 섬유제품 제조업	12	101	70	31	7	21	5	80
13991 세폭직물 제조업	—	—	—	—	—	—	—	—
13992 부직포 및 펠트 제조업	4	15	12	3	3	7	1	8
13993 특수사 및 코드직물 제조업	—	—	—	—	—	—	—	—
13994 표면처리 및 적층 직물 제조업	2	9	7	2	2	9	—	—
13999 그 외 기타 분류 안된 섬유제품 제조업	6	77	51	26	2	5	4	72
14 의복, 의복 액세서리 및 모피제품 제조업	58	595	184	411	46	174	12	421
141 봉제의복 제조업	46	526	162	364	34	105	12	421
1411 겉옷 제조업	21	399	103	296	14	33	7	366
14111 남자용 겉옷 제조업	13	270	80	190	9	14	4	256
14112 여자용 겉옷 제조업	8	129	23	106	5	19	3	110
1412 속옷 및 잠옷 제조업	2	3	2	1	1	1	1	2
14120 속옷 및 잠옷 제조업	2	3	2	1	1	1	1	2
1413 한복 제조업	5	29	16	13	4	4	1	25
14130 한복 제조업	5	29	16	13	4	4	1	25
1419 기타 봉제의복 제조업	18	95	41	54	15	67	3	28
14191 셔츠 및 블라우스 제조업	3	8	6	2	2	2	1	6
14192 근무복, 작업복 및 유사의복 제조업	7	49	26	23	6	47	1	2
14193 가죽의복 제조업	1	3	1	2	1	3	—	—
14194 유아용 의복 제조업	3	26	6	20	2	6	1	20
14199 그 외 기타 봉제의복 제조업	4	9	2	7	4	9	—	—
142 모피제품 제조업	—	—	—	—	—	—	—	—
1420 모피제품 제조업	—	—	—	—	—	—	—	—
14200 모피제품 제조업	—	—	—	—	—	—	—	—
143 편조의복 제조업	2	4	1	3	2	4	—	—
1430 편조의복 제조업	2	4	1	3	2	4	—	—
14300 편조의복 제조업	2	4	1	3	2	4	—	—
144 의복 액세서리 제조업	10	65	21	44	10	65	—	—
1441 편조의복 액세서리 제조업	7	37	14	23	7	37	—	—
14411 스타킹 및 기타 양말 제조업	2	20	5	15	2	20	—	—

1. Summary Tables by Industrial Sub-classes

Unit : In each, person

Types of Legal Organizations				사업체구분별 Types of Establishments						산업분류 Industrial class
회사외법인 JuridicalOrg.		비법인 NonJuridical		단독 SingleFirm		공장,지사 Factory,Branch		본사,본점 HeadOffice		
사업체수 Estab.	종사자수 Workers	사업체수 Estab.	종사자수 Workers	사업체수 Estab.	종사자수 Workers	사업체수 Estab.	종사자수 Workers	사업체수 Estab.	종사자수 Workers	
—	—	—	—	2	3	—	—	—	—	13921
—	—	—	—	2	12	—	—	—	—	13922
—	—	—	—	12	101	—	—	—	—	1399
—	—	—	—	—	—	—	—	—	—	13991
—	—	—	—	4	15	—	—	—	—	13992
—	—	—	—	—	—	—	—	—	—	13993
—	—	—	—	2	9	—	—	—	—	13994
—	—	—	—	6	77	—	—	—	—	13999
—	—	—	—	53	460	2	82	3	53	14
—	—	—	—	41	391	2	82	3	53	141
—	—	—	—	18	309	2	82	1	8	1411
—	—	—	—	10	180	2	82	1	8	14111
—	—	—	—	8	129	—	—	—	—	14112
—	—	—	—	2	3	—	—	—	—	1412
—	—	—	—	2	3	—	—	—	—	14120
—	—	—	—	4	4	—	—	1	25	1413
—	—	—	—	4	4	—	—	1	25	14130
—	—	—	—	17	75	—	—	1	20	1419
—	—	—	—	3	8	—	—	—	—	14191
—	—	—	—	7	49	—	—	—	—	14192
—	—	—	—	1	3	—	—	—	—	14193
—	—	—	—	2	6	—	—	1	20	14194
—	—	—	—	4	9	—	—	—	—	14199
—	—	—	—	—	—	—	—	—	—	142
—	—	—	—	—	—	—	—	—	—	1420
—	—	—	—	—	—	—	—	—	—	14200
—	—	—	—	2	4	—	—	—	—	143
—	—	—	—	2	4	—	—	—	—	1430
—	—	—	—	2	4	—	—	—	—	14300
—	—	—	—	10	65	—	—	—	—	144
—	—	—	—	7	37	—	—	—	—	1441
—	—	—	—	2	20	—	—	—	—	14411

1. 산업세세분류별 총괄 (종사자수, 조직형태,사업체구분별)

단위 : 개, 명

산업분류 Industrial classification	종사자규모별 Size of Establishment							
	1 ~ 4명		5 ~ 9명		10 ~ 19명		20 ~ 49명	
	사업체수 Estab.	종사자수 Workers	사업체수 Estab.	종사자수 Workers	사업체수 Estab.	종사자수 Workers	사업체수 Estab.	종사자수 Workers
13921 끈 및 로프 제조업	2	3	—	—	—	—	—	—
13922 어망 및 기타 끈 가공품 제조업	1	4	1	8	—	—	—	—
1399 그 외 기타 섬유제품 제조업	6	14	4	29	1	13	1	45
13991 세폭직물 제조업	—	—	—	—	—	—	—	—
13992 부직포 및 펠트 제조업	3	7	1	8	—	—	—	—
13993 특수사 및 코드직물 제조업	—	—	—	—	—	—	—	—
13994 표면처리 및 적층 직물 제조업	1	2	1	7	—	—	—	—
13999 그 외 기타 분류 안된 섬유제품 제조업	2	5	2	14	1	13	1	45
14 의복, 의복 액세서리 및 모피제품 제조업	40	76	9	66	1	16	5	117
141 봉제의복 제조업	31	55	8	58	—	—	4	93
1411 겹옷 제조업	13	22	4	30	—	—	1	27
14111 남자용 겹옷 제조업	9	14	1	8	—	—	1	27
14112 여자용 겹옷 제조업	4	8	3	22	—	—	—	—
1412 속옷 및 잠옷 제조업	2	3	—	—	—	—	—	—
14120 속옷 및 잠옷 제조업	2	3	—	—	—	—	—	—
1413 한복 제조업	4	4	—	—	—	—	1	25
14130 한복 제조업	4	4	—	—	—	—	1	25
1419 기타 봉제의복 제조업	12	26	4	28	—	—	2	41
14191 셔츠 및 블라우스 제조업	2	2	1	6	—	—	—	—
14192 근무복, 작업복 및 유사의복 제조업	3	6	3	22	—	—	1	21
14193 가죽의복 제조업	1	3	—	—	—	—	—	—
14194 유아용 의복 제조업	2	6	—	—	—	—	1	20
14199 그 외 기타 봉제의복 제조업	4	9	—	—	—	—	—	—
142 모피제품 제조업	—	—	—	—	—	—	—	—
1420 모피제품 제조업	—	—	—	—	—	—	—	—
14200 모피제품 제조업	—	—	—	—	—	—	—	—
143 편조의복 제조업	2	4	—	—	—	—	—	—
1430 편조의복 제조업	2	4	—	—	—	—	—	—
14300 편조의복 제조업	2	4	—	—	—	—	—	—
144 의복 액세서리 제조업	7	17	1	8	1	16	1	24
1441 편조의복 액세서리 제조업	5	13	1	8	1	16	—	—
14411 스타킹 및 기타 양말 제조업	1	4	—	—	1	16	—	—

1. Summary Tables by Industrial Sub-classes

Unit : In each, person

종사자규모별 Size of Establishment										산업분류 Industrial class
50 ~ 99명		100 ~ 299명		300 ~ 499명		500 ~ 999명		1000명 이상		
사업체수 Estab.	종사자수 Workers	사업체수 Estab.	종사자수 Workers	사업체수 Estab.	종사자수 Workers	사업체수 Estab.	종사자수 Workers	사업체수 Estab.	종사자수 Workers	
—	—	—	—	—	—	—	—	—	—	13921
—	—	—	—	—	—	—	—	—	—	13922
—	—	—	—	—	—	—	—	—	—	1399
—	—	—	—	—	—	—	—	—	—	13991
—	—	—	—	—	—	—	—	—	—	13992
—	—	—	—	—	—	—	—	—	—	13993
—	—	—	—	—	—	—	—	—	—	13994
—	—	—	—	—	—	—	—	—	—	13999
2	154	1	166	—	—	—	—	—	—	14
2	154	1	166	—	—	—	—	—	—	141
2	154	1	166	—	—	—	—	—	—	1411
1	55	1	166	—	—	—	—	—	—	14111
1	99	—	—	—	—	—	—	—	—	14112
—	—	—	—	—	—	—	—	—	—	1412
—	—	—	—	—	—	—	—	—	—	14120
—	—	—	—	—	—	—	—	—	—	1413
—	—	—	—	—	—	—	—	—	—	14130
—	—	—	—	—	—	—	—	—	—	1419
—	—	—	—	—	—	—	—	—	—	14191
—	—	—	—	—	—	—	—	—	—	14192
—	—	—	—	—	—	—	—	—	—	14193
—	—	—	—	—	—	—	—	—	—	14194
—	—	—	—	—	—	—	—	—	—	14199
—	—	—	—	—	—	—	—	—	—	142
—	—	—	—	—	—	—	—	—	—	1420
—	—	—	—	—	—	—	—	—	—	14200
—	—	—	—	—	—	—	—	—	—	143
—	—	—	—	—	—	—	—	—	—	1430
—	—	—	—	—	—	—	—	—	—	14300
—	—	—	—	—	—	—	—	—	—	144
—	—	—	—	—	—	—	—	—	—	1441
—	—	—	—	—	—	—	—	—	—	14411

1. 산업세세분류별 총괄 (종사자수, 조직형태, 사업체구분별)

단위 : 개, 명

산업분류 Industrial classification	합 계 Total				조직형태별			
	사업체수 Establishments	종사자수 Workers			개인 Individual		회사법인 Corporation	
		계 Sum	남자 Male	여자 Female	사업체수 Estab.	종사자수 Workers	사업체수 Estab.	종사자수 Workers
14419 기타 편조의복 액세서리 제조업	5	17	9	8	5	17	—	—
1449 기타 의복 액세서리 제조업	3	28	7	21	3	28	—	—
14491 모자 제조업	2	26	6	20	2	26	—	—
14499 그 외 기타 의복액세서리 제조업	1	2	1	1	1	2	—	—
15 가죽, 가방 및 신발 제조업	30	187	110	77	20	81	10	106
151 가죽, 가방 및 유사제품 제조업	20	126	70	56	15	51	5	75
1511 모피 및 가죽 제조업	—	—	—	—	—	—	—	—
15110 모피 및 가죽 제조업	—	—	—	—	—	—	—	—
1512 핸드백, 가방 및 기타 보호용 케이스 제조업	19	121	66	55	14	46	5	75
15121 핸드백 및 지갑 제조업	5	8	4	4	5	8	—	—
15129 가방 및 기타 보호용 케이스 제조업	14	113	62	51	9	38	5	75
1519 기타 가죽제품 제조업	1	5	4	1	1	5	—	—
15190 기타 가죽제품 제조업	1	5	4	1	1	5	—	—
152 신발 및 신발 부품품 제조업	10	61	40	21	5	30	5	31
1521 신발 제조업	6	29	20	9	3	12	3	17
15211 구두류 제조업	4	24	18	6	2	9	2	15
15219 기타 신발 제조업	2	5	2	3	1	3	1	2
1522 신발 부품품 제조업	4	32	20	12	2	18	2	14
15220 신발 부품품 제조업	4	32	20	12	2	18	2	14
16 목재 및 나무제품 제조업; 가구 제외	346	3,658	3,003	655	165	723	181	2,935
161 제재 및 목재 가공업	124	1,290	1,035	255	46	220	78	1,070
1610 제재 및 목재 가공업	124	1,290	1,035	255	46	220	78	1,070
16101 일반 제재업	77	811	649	162	23	134	54	677
16102 표면 가공 목재 및 특정 목적용 제재목 제조업	26	258	206	52	17	66	9	192
16103 목재 보존, 방부처리, 도장 및 유사 처리업	21	221	180	41	6	20	15	201
162 나무제품 제조업	220	2,361	1,964	397	119	503	101	1,858
1621 박판, 합판 및 강화 목제품 제조업	61	877	759	118	26	99	35	778
16211 박판, 합판 및 유사 적층판 제조업	49	405	326	79	22	83	27	322
16212 강화 및 재생 목재 제조업	12	472	433	39	4	16	8	456
1622 건축용 나무제품 제조업	46	702	574	128	15	73	31	629
16221 목재문 및 관련제품 제조업	24	497	406	91	10	59	14	438
16229 기타 건축용 나무제품 제조업	22	205	168	37	5	14	17	191

1. Summary Tables by Industrial Sub-classes

Unit : In each, person

Types of Legal Organizations				사업체구분별 Types of Establishments						산업분류 Industrial class
회사이외법인 JuridicalOrg.		비법인 NonJuridical		단독 SingleFirm		공장,지사 Factory,Branch		본사,본점 HeadOffice		
사업체수 Estab.	종사자수 Workers	사업체수 Estab.	종사자수 Workers	사업체수 Estab.	종사자수 Workers	사업체수 Estab.	종사자수 Workers	사업체수 Estab.	종사자수 Workers	
—	—	—	—	5	17	—	—	—	—	14419
—	—	—	—	3	28	—	—	—	—	1449
—	—	—	—	2	26	—	—	—	—	14491
—	—	—	—	1	2	—	—	—	—	14499
—	—	—	—	30	187	—	—	—	—	15
—	—	—	—	20	126	—	—	—	—	151
—	—	—	—	—	—	—	—	—	—	1511
—	—	—	—	—	—	—	—	—	—	15110
—	—	—	—	19	121	—	—	—	—	1512
—	—	—	—	5	8	—	—	—	—	15121
—	—	—	—	14	113	—	—	—	—	15129
—	—	—	—	1	5	—	—	—	—	1519
—	—	—	—	1	5	—	—	—	—	15190
—	—	—	—	10	61	—	—	—	—	152
—	—	—	—	6	29	—	—	—	—	1521
—	—	—	—	4	24	—	—	—	—	15211
—	—	—	—	2	5	—	—	—	—	15219
—	—	—	—	4	32	—	—	—	—	1522
—	—	—	—	4	32	—	—	—	—	15220
—	—	—	—	326	2,843	8	196	12	619	16
—	—	—	—	117	1,084	3	108	4	98	161
—	—	—	—	117	1,084	3	108	4	98	1610
—	—	—	—	75	778	1	9	1	24	16101
—	—	—	—	23	136	1	67	2	55	16102
—	—	—	—	19	170	1	32	1	19	16103
—	—	—	—	207	1,752	5	88	8	521	162
—	—	—	—	57	541	2	50	2	286	1621
—	—	—	—	48	369	1	36	—	—	16211
—	—	—	—	9	172	1	14	2	286	16212
—	—	—	—	41	470	2	35	3	197	1622
—	—	—	—	22	299	1	28	1	170	16221
—	—	—	—	19	171	1	7	2	27	16229

1. 산업세세분류별 총괄 (종사자수, 조직형태,사업체구분별)

단위 : 개, 명

산업분류 Industrial classification	종사자규모별 Size of Establishment							
	1 ~ 4명		5 ~ 9명		10 ~ 19명		20 ~ 49명	
	사업체수 Estab.	종사자수 Workers	사업체수 Estab.	종사자수 Workers	사업체수 Estab.	종사자수 Workers	사업체수 Estab.	종사자수 Workers
14419 기타 편조의복 액세서리 제조업	4	9	1	8	—	—	—	—
1449 기타 의복 액세서리 제조업	2	4	—	—	—	—	1	24
14491 모자 제조업	1	2	—	—	—	—	1	24
14499 그 외 기타 의복액세서리 제조업	1	2	—	—	—	—	—	—
15 가죽, 가방 및 신발 제조업	21	53	4	25	4	49	—	—
151 가죽, 가방 및 유사제품 제조업	15	35	3	19	1	12	—	—
1511 모피 및 가죽 제조업	—	—	—	—	—	—	—	—
15110 모피 및 가죽 제조업	—	—	—	—	—	—	—	—
1512 핸드백, 가방 및 기타 보호용 케이스 제조업	15	35	2	14	1	12	—	—
15121 핸드백 및 지갑 제조업	5	8	—	—	—	—	—	—
15129 가방 및 기타 보호용 케이스 제조업	10	27	2	14	1	12	—	—
1519 기타 가죽제품 제조업	—	—	1	5	—	—	—	—
15190 기타 가죽제품 제조업	—	—	1	5	—	—	—	—
152 신발 및 신발 부분품 제조업	6	18	1	6	3	37	—	—
1521 신발 제조업	4	12	1	6	1	11	—	—
15211 구두류 제조업	2	7	1	6	1	11	—	—
15219 기타 신발 제조업	2	5	—	—	—	—	—	—
1522 신발 부분품 제조업	2	6	—	—	2	26	—	—
15220 신발 부분품 제조업	2	6	—	—	2	26	—	—
16 목재 및 나무제품 제조업; 가구 제외	138	327	110	759	61	868	29	815
161 제재 및 목재 가공업	40	99	37	270	31	433	15	421
1610 제재 및 목재 가공업	40	99	37	270	31	433	15	421
16101 일반 제재업	20	45	24	172	24	333	9	261
16102 표면 가공 목재 및 특정 목적용 제재목 제조업	14	42	7	50	—	—	4	99
16103 목재 보존, 방부처리, 도장 및 유사 처리업	6	12	6	48	7	100	2	61
162 나무제품 제조업	97	227	72	483	30	435	14	394
1621 박판, 합판 및 강화 목제품 제조업	23	53	18	119	13	171	5	155
16211 박판, 합판 및 유사 적층판 제조업	21	49	14	89	10	134	4	133
16212 강화 및 재생 목재 제조업	2	4	4	30	3	37	1	22
1622 건축용 나무제품 제조업	16	40	16	107	7	114	3	90
16221 목재문 및 관련제품 제조업	8	21	6	37	5	77	2	70
16229 기타 건축용 나무제품 제조업	8	19	10	70	2	37	1	20

1. Summary Tables by Industrial Sub-classes

Unit : In each, person

종사자규모별 Size of Establishment										산업분류 Industrial class
50 ~ 99명		100 ~ 299명		300 ~ 499명		500 ~ 999명		1000명 이상		
사업체수 Estab.	종사자수 Workers	사업체수 Estab.	종사자수 Workers	사업체수 Estab.	종사자수 Workers	사업체수 Estab.	종사자수 Workers	사업체수 Estab.	종사자수 Workers	
—	—	—	—	—	—	—	—	—	—	14419
—	—	—	—	—	—	—	—	—	—	1449
—	—	—	—	—	—	—	—	—	—	14491
—	—	—	—	—	—	—	—	—	—	14499
1	60	—	—	—	—	—	—	—	—	15
1	60	—	—	—	—	—	—	—	—	151
—	—	—	—	—	—	—	—	—	—	1511
—	—	—	—	—	—	—	—	—	—	15110
1	60	—	—	—	—	—	—	—	—	1512
—	—	—	—	—	—	—	—	—	—	15121
1	60	—	—	—	—	—	—	—	—	15129
—	—	—	—	—	—	—	—	—	—	1519
—	—	—	—	—	—	—	—	—	—	15190
—	—	—	—	—	—	—	—	—	—	152
—	—	—	—	—	—	—	—	—	—	1521
—	—	—	—	—	—	—	—	—	—	15211
—	—	—	—	—	—	—	—	—	—	15219
—	—	—	—	—	—	—	—	—	—	1522
—	—	—	—	—	—	—	—	—	—	15220
5	340	3	549	—	—	—	—	—	—	16
1	67	—	—	—	—	—	—	—	—	161
1	67	—	—	—	—	—	—	—	—	1610
—	—	—	—	—	—	—	—	—	—	16101
1	67	—	—	—	—	—	—	—	—	16102
—	—	—	—	—	—	—	—	—	—	16103
4	273	3	549	—	—	—	—	—	—	162
—	—	2	379	—	—	—	—	—	—	1621
—	—	—	—	—	—	—	—	—	—	16211
—	—	2	379	—	—	—	—	—	—	16212
3	181	1	170	—	—	—	—	—	—	1622
2	122	1	170	—	—	—	—	—	—	16221
1	59	—	—	—	—	—	—	—	—	16229

1. 산업세세분류별 총괄 (종사자수, 조직형태, 사업체구분별)

단위 : 개, 명

산업분류 Industrial classification	합 계 Total				조직형태별			
	사업체수 Establishments	종사자수 Workers			개인 Individual		회사법인 Corporation	
		계 Sum	남자 Male	여자 Female	사업체수 Estab.	종사자수 Workers	사업체수 Estab.	종사자수 Workers
1623 목재 상자, 드럼 및 적재판 제조업	58	532	453	79	29	123	29	409
16231 목재 깔판류 및 기타 적재판 제조업	29	289	250	39	14	64	15	225
16232 목재 포장용 상자, 드럼 및 유사용기 제조업	29	243	203	40	15	59	14	184
1629 기타 나무제품 제조업	55	250	178	72	49	208	6	42
16291 목재 도구 및 주방용 나무제품 제조업	18	103	81	22	17	84	1	19
16292 장식용 목제품 제조업	25	95	64	31	22	79	3	16
16299 그 외 기타 나무제품 제조업	12	52	33	19	10	45	2	7
163 코르크 및 조물 제품 제조업	2	7	4	3	—	—	2	7
1630 코르크 및 조물 제품 제조업	2	7	4	3	—	—	2	7
16300 코르크 및 조물제품 제조업	2	7	4	3	—	—	2	7
17 펄프, 종이 및 종이제품 제조업	87	743	578	165	52	238	33	467
171 펄프, 종이 및 판지 제조업	7	59	42	17	1	2	4	19
1711 펄프 제조업	1	2	2	—	—	—	1	2
17110 펄프 제조업	1	2	2	—	—	—	1	2
1712 종이 및 판지 제조업	6	57	40	17	1	2	3	17
17121 신문용지 제조업	—	—	—	—	—	—	—	—
17122 인쇄용 및 필기용 원지 제조업	3	44	33	11	—	—	1	6
17123 크라프트지 및 상자용 판지 제조업	—	—	—	—	—	—	—	—
17124 적층, 합성 및 특수표면처리 종이 제조업	3	13	7	6	1	2	2	11
17125 위생용 원지 제조업	—	—	—	—	—	—	—	—
17129 기타 종이 및 판지 제조업	—	—	—	—	—	—	—	—
172 골판지, 종이 상자 및 종이 용기 제조업	59	373	290	83	40	182	19	191
1721 골판지 및 골판지 가공제품 제조업	41	281	235	46	30	148	11	133
17211 골판지 제조업	2	7	4	3	1	1	1	6
17212 골판지 상자 및 가공제품 제조업	39	274	231	43	29	147	10	127
1722 종이포대, 판지상자 및 종이용기 제조업	18	92	55	37	10	34	8	58
17221 종이 포대 및 가방 제조업	2	14	5	9	1	1	1	13
17222 판지 상자 및 용기 제조업	10	34	24	10	7	21	3	13
17223 식품 위생용 종이 상자 및 용기 제조업	2	12	7	5	—	—	2	12
17229 기타 종이 상자 및 용기 제조업	4	32	19	13	2	12	2	20
179 기타 종이 및 판지 제품 제조업	21	311	246	65	11	54	10	257
1790 기타 종이 및 판지 제품 제조업	21	311	246	65	11	54	10	257

1. Summary Tables by Industrial Sub-classes

Unit : In each, person

Types of Legal Organizations				사업체구분별 Types of Establishments						산업분류 Industrial class
회사외법인 JuridicalOrg.		비법인 NonJuridical		단독 SingleFirm		공장,지사 Factory,Branch		본사,본점 HeadOffice		
사업체수 Estab.	종사자수 Workers	사업체수 Estab.	종사자수 Workers	사업체수 Estab.	종사자수 Workers	사업체수 Estab.	종사자수 Workers	사업체수 Estab.	종사자수 Workers	
—	—	—	—	56	500	—	—	2	32	1623
—	—	—	—	27	257	—	—	2	32	16231
—	—	—	—	29	243	—	—	—	—	16232
—	—	—	—	53	241	1	3	1	6	1629
—	—	—	—	18	103	—	—	—	—	16291
—	—	—	—	24	89	—	—	1	6	16292
—	—	—	—	11	49	1	3	—	—	16299
—	—	—	—	2	7	—	—	—	—	163
—	—	—	—	2	7	—	—	—	—	1630
—	—	—	—	2	7	—	—	—	—	16300
2	38	—	—	76	492	6	158	5	93	17
2	38	—	—	3	11	2	23	2	25	171
—	—	—	—	—	—	1	2	—	—	1711
—	—	—	—	—	—	1	2	—	—	17110
2	38	—	—	3	11	1	21	2	25	1712
—	—	—	—	—	—	—	—	—	—	17121
2	38	—	—	1	6	1	21	1	17	17122
—	—	—	—	—	—	—	—	—	—	17123
—	—	—	—	2	5	—	—	1	8	17124
—	—	—	—	—	—	—	—	—	—	17125
—	—	—	—	—	—	—	—	—	—	17129
—	—	—	—	56	331	1	5	2	37	172
—	—	—	—	40	251	—	—	1	30	1721
—	—	—	—	2	7	—	—	—	—	17211
—	—	—	—	38	244	—	—	1	30	17212
—	—	—	—	16	80	1	5	1	7	1722
—	—	—	—	2	14	—	—	—	—	17221
—	—	—	—	10	34	—	—	—	—	17222
—	—	—	—	1	7	1	5	—	—	17223
—	—	—	—	3	25	—	—	1	7	17229
—	—	—	—	17	150	3	130	1	31	179
—	—	—	—	17	150	3	130	1	31	1790

1. 산업세세분류별 총괄 (종사자수, 조직형태, 사업체구분별)

단위 : 개, 명

산업분류 Industrial classification		종사자규모별 Size of Establishment							
		1 ~ 4명		5 ~ 9명		10 ~ 19명		20 ~ 49명	
		사업체수 Estab.	종사자수 Workers	사업체수 Estab.	종사자수 Workers	사업체수 Estab.	종사자수 Workers	사업체수 Estab.	종사자수 Workers
1623	목재 상자, 드럼 및 적재판 제조업	23	61	22	158	8	115	4	106
16231	목재 깔판류 및 기타 적재판 제조업	13	38	10	75	4	55	1	29
16232	목재 포장용 상자, 드럼 및 유사용기 제조업	10	23	12	83	4	60	3	77
1629	기타 나무제품 제조업	35	73	16	99	2	35	2	43
16291	목재 도구 및 주방용 나무제품 제조업	10	18	5	27	2	35	1	23
16292	장식용 목제품 제조업	16	36	9	59	—	—	—	—
16299	그 외 기타 나무제품 제조업	9	19	2	13	—	—	1	20
163	코르크 및 조물 제품 제조업	1	1	1	6	—	—	—	—
1630	코르크 및 조물 제품 제조업	1	1	1	6	—	—	—	—
16300	코르크 및 조물제품 제조업	1	1	1	6	—	—	—	—
17	펄프, 종이 및 종이제품 제조업	39	99	31	204	12	167	3	82
171	펄프, 종이 및 판지 제조업	3	7	2	14	1	17	1	21
1711	펄프 제조업	1	2	—	—	—	—	—	—
17110	펄프 제조업	1	2	—	—	—	—	—	—
1712	종이 및 판지 제조업	2	5	2	14	1	17	1	21
17121	신문용지 제조업	—	—	—	—	—	—	—	—
17122	인쇄용 및 필기용 원지 제조업	—	—	1	6	1	17	1	21
17123	크라프트지 및 상자용 판지 제조업	—	—	—	—	—	—	—	—
17124	적층, 합성 및 특수표면처리 종이 제조업	2	5	1	8	—	—	—	—
17125	위생용 원지 제조업	—	—	—	—	—	—	—	—
17129	기타 종이 및 판지 제조업	—	—	—	—	—	—	—	—
172	골판지, 종이 상자 및 종이 용기 제조업	25	68	25	165	8	110	1	30
1721	골판지 및 골판지 가공제품 제조업	16	45	18	122	6	84	1	30
17211	골판지 제조업	1	1	1	6	—	—	—	—
17212	골판지 상자 및 가공제품 제조업	15	44	17	116	6	84	1	30
1722	종이포대, 판지상자 및 종이용기 제조업	9	23	7	43	2	26	—	—
17221	종이 포대 및 가방 제조업	1	1	—	—	1	13	—	—
17222	판지 상자 및 용기 제조업	8	22	2	12	—	—	—	—
17223	식품 위생용 종이 상자 및 용기 제조업	—	—	2	12	—	—	—	—
17229	기타 종이 상자 및 용기 제조업	—	—	3	19	1	13	—	—
179	기타 종이 및 판지 제품 제조업	11	24	4	25	3	40	1	31
1790	기타 종이 및 판지 제품 제조업	11	24	4	25	3	40	1	31

1. Summary Tables by Industrial Sub-classes

Unit : In each, person

종사자규모별 Size of Establishment										산업분류 Industrial class
50 ~ 99명		100 ~ 299명		300 ~ 499명		500 ~ 999명		1000명 이상		
사업체수 Estab.	종사자수 Workers	사업체수 Estab.	종사자수 Workers	사업체수 Estab.	종사자수 Workers	사업체수 Estab.	종사자수 Workers	사업체수 Estab.	종사자수 Workers	
1	92	—	—	—	—	—	—	—	—	1623
1	92	—	—	—	—	—	—	—	—	16231
—	—	—	—	—	—	—	—	—	—	16232
—	—	—	—	—	—	—	—	—	—	1629
—	—	—	—	—	—	—	—	—	—	16291
—	—	—	—	—	—	—	—	—	—	16292
—	—	—	—	—	—	—	—	—	—	16299
—	—	—	—	—	—	—	—	—	—	163
—	—	—	—	—	—	—	—	—	—	1630
—	—	—	—	—	—	—	—	—	—	16300
1	66	1	125	—	—	—	—	—	—	17
—	—	—	—	—	—	—	—	—	—	171
—	—	—	—	—	—	—	—	—	—	1711
—	—	—	—	—	—	—	—	—	—	17110
—	—	—	—	—	—	—	—	—	—	1712
—	—	—	—	—	—	—	—	—	—	17121
—	—	—	—	—	—	—	—	—	—	17122
—	—	—	—	—	—	—	—	—	—	17123
—	—	—	—	—	—	—	—	—	—	17124
—	—	—	—	—	—	—	—	—	—	17125
—	—	—	—	—	—	—	—	—	—	17129
—	—	—	—	—	—	—	—	—	—	172
—	—	—	—	—	—	—	—	—	—	1721
—	—	—	—	—	—	—	—	—	—	17211
—	—	—	—	—	—	—	—	—	—	17212
—	—	—	—	—	—	—	—	—	—	1722
—	—	—	—	—	—	—	—	—	—	17221
—	—	—	—	—	—	—	—	—	—	17222
—	—	—	—	—	—	—	—	—	—	17223
—	—	—	—	—	—	—	—	—	—	17229
1	66	1	125	—	—	—	—	—	—	179
1	66	1	125	—	—	—	—	—	—	1790

1. 산업세세분류별 총괄 (종사자수, 조직형태, 사업체구분별)

단위 : 개, 명

산업분류 Industrial classification	합 계 Total				조직형태별				
	사업체수 Establishments	종사자수 Workers			개인 Individual		회사법인 Corporation		
		계 Sum	남자 Male	여자 Female	사업체수 Estab.	종사자수 Workers	사업체수 Estab.	종사자수 Workers	
17901	문구용 종이제품 제조업		127	110	17	2	2	1	125
17902	위생용 종이제품 제조업	8	38	25	13	4	18	4	20
17903	벽지 및 장판지 제조업	—	—	—	—	—	—	—	—
17909	그 외 기타 종이 및 판지 제품 제조업	10	146	111	35	5	34	5	112
18	인쇄 및 기록매체 복제업	92	691	438	253	77	402	15	289
181	인쇄 및 인쇄관련 산업	92	691	438	253	77	402	15	289
1811	인쇄업	73	372	223	149	64	252	9	120
18111	경 인쇄업	13	26	18	8	12	23	1	3
18112	스크린 인쇄업	35	192	98	94	32	139	3	53
18113	오프셋 인쇄업	5	45	27	18	4	25	1	20
18119	기타 인쇄업	20	109	80	29	16	65	4	44
1812	인쇄관련 산업	19	319	215	104	13	150	6	169
18121	제판 및 조판업	10	190	158	32	6	65	4	125
18122	제책업	1	5	2	3	1	5	—	—
18129	기타 인쇄관련 산업	8	124	55	69	6	80	2	44
182	기록매체 복제업	—	—	—	—	—	—	—	—
1820	기록매체 복제업	—	—	—	—	—	—	—	—
18200	기록매체 복제업	—	—	—	—	—	—	—	—
19	코크스, 연탄 및 석유정제품 제조업	10	740	694	46	4	31	5	704
191	코크스 및 연탄 제조업	2	12	8	4	1	7	—	—
1910	코크스 및 연탄 제조업	2	12	8	4	1	7	—	—
19101	코크스 및 관련제품 제조업	—	—	—	—	—	—	—	—
19102	연탄 및 기타 석탄 가공품 제조업	2	12	8	4	1	7	—	—
192	석유 정제품 제조업	8	728	686	42	3	24	5	704
1921	원유 정제처리업	1	626	594	32	—	—	1	626
19210	원유 정제처리업	1	626	594	32	—	—	1	626
1922	석유 정제물 재처리업	7	102	92	10	3	24	4	78
19221	유탄유 및 그리스 제조업	4	58	52	6	1	4	3	54
19229	기타 석유정제물 재처리업	3	44	40	4	2	20	1	24
20	화학물질 및 화학제품 제조업; 의약품 제외	205	2,600	1,761	839	90	464	113	2,115
201	기초 화학물질 제조업	17	516	440	76	5	14	12	502
2011	기초 유기 화학물질 제조업	1	4	4	—	1	4	—	—

1. Summary Tables by Industrial Sub-classes

Unit : In each, person

Types of Legal Organizations				사업체구분별 Types of Establishments						산업분류 Industrial class
회사외법인 JuridicalOrg.		비법인 NonJuridical		단독 SingleFirm		공장,지사 Factory,Branch		본사,본점 HeadOffice		
사업체수 Estab.	종사자수 Workers	사업체수 Estab.	종사자수 Workers	사업체수 Estab.	종사자수 Workers	사업체수 Estab.	종사자수 Workers	사업체수 Estab.	종사자수 Workers	
—	—	—	—	2	2	1	125	—	—	17901
—	—	—	—	7	36	1	2	—	—	17902
—	—	—	—	—	—	—	—	—	—	17903
—	—	—	—	8	112	1	3	1	31	17909
—	—	—	—	91	686	1	5	—	—	18
—	—	—	—	91	686	1	5	—	—	181
—	—	—	—	73	372	—	—	—	—	1811
—	—	—	—	13	26	—	—	—	—	18111
—	—	—	—	35	192	—	—	—	—	18112
—	—	—	—	5	45	—	—	—	—	18113
—	—	—	—	20	109	—	—	—	—	18119
—	—	—	—	18	314	1	5	—	—	1812
—	—	—	—	10	190	—	—	—	—	18121
—	—	—	—	1	5	—	—	—	—	18122
—	—	—	—	7	119	1	5	—	—	18129
—	—	—	—	—	—	—	—	—	—	182
—	—	—	—	—	—	—	—	—	—	1820
—	—	—	—	—	—	—	—	—	—	18200
1	5	—	—	8	699	2	41	—	—	19
1	5	—	—	1	7	1	5	—	—	191
1	5	—	—	1	7	1	5	—	—	1910
—	—	—	—	—	—	—	—	—	—	19101
1	5	—	—	1	7	1	5	—	—	19102
—	—	—	—	7	692	1	36	—	—	192
—	—	—	—	1	626	—	—	—	—	1921
—	—	—	—	1	626	—	—	—	—	19210
—	—	—	—	6	66	1	36	—	—	1922
—	—	—	—	3	22	1	36	—	—	19221
—	—	—	—	3	44	—	—	—	—	19229
1	12	1	9	181	1,768	16	255	8	577	20
—	—	—	—	13	215	1	49	3	252	201
—	—	—	—	1	4	—	—	—	—	2011

1. 산업세세분류별 총괄 (종사자수, 조직형태, 사업체구분별)

단위 : 개, 명

산업분류 Industrial classification	종사자규모별 Size of Establishment							
	1 ~ 4명		5 ~ 9명		10 ~ 19명		20 ~ 49명	
	사업체수 Estab.	종사자수 Workers	사업체수 Estab.	종사자수 Workers	사업체수 Estab.	종사자수 Workers	사업체수 Estab.	종사자수 Workers
17901 문구용 종이제품 제조업	2	2	—	—	—	—	—	—
17902 위생용 종이제품 제조업	5	12	2	12	1	14	—	—
17903 벽지 및 장판지 제조업	—	—	—	—	—	—	—	—
17909 그 외 기타 종이 및 판지 제품 제조업	4	10	2	13	2	26	1	31
18 인쇄 및 기록매체 복제업	57	132	17	107	9	108	6	183
181 인쇄 및 인쇄관련 산업	57	132	17	107	9	108	6	183
1811 인쇄업	49	114	13	87	8	96	3	75
18111 경 인쇄업	13	26	—	—	—	—	—	—
18112 스크린 인쇄업	22	56	7	48	5	63	1	25
18113 오프셋 인쇄업	2	6	1	7	1	12	1	20
18119 기타 인쇄업	12	26	5	32	2	21	1	30
1812 인쇄관련 산업	8	18	4	20	1	12	3	108
18121 제판 및 조판업	4	8	2	10	—	—	2	69
18122 제책업	—	—	1	5	—	—	—	—
18129 기타 인쇄관련 산업	4	10	1	5	1	12	1	39
182 기록매체 복제업	—	—	—	—	—	—	—	—
1820 기록매체 복제업	—	—	—	—	—	—	—	—
18200 기록매체 복제업	—	—	—	—	—	—	—	—
19 코크스, 연탄 및 석유정제품 제조업	1	4	4	27	2	23	2	60
191 코크스 및 연탄 제조업	—	—	2	12	—	—	—	—
1910 코크스 및 연탄 제조업	—	—	2	12	—	—	—	—
19101 코크스 및 관련제품 제조업	—	—	—	—	—	—	—	—
19102 연탄 및 기타 석탄 가공품 제조업	—	—	2	12	—	—	—	—
192 석유 정제품 제조업	1	4	2	15	2	23	2	60
1921 원유 정제처리업	—	—	—	—	—	—	—	—
19210 원유 정제처리업	—	—	—	—	—	—	—	—
1922 석유 정제품 재처리업	1	4	2	15	2	23	2	60
19221 윤활유 및 그리스 제조업	1	4	1	6	1	12	1	36
19229 기타 석유정제품 재처리업	—	—	1	9	1	11	1	24
20 화학물질 및 화학제품 제조업; 의약품 제외	87	205	59	384	33	470	14	488
201 기초 화학물질 제조업	5	14	2	16	4	62	4	140
2011 기초 유기 화학물질 제조업	1	4	—	—	—	—	—	—

1. Summary Tables by Industrial Sub-classes

Unit : In each, person

종사자규모별 Size of Establishment										산업분류 Industrial class
50 ~ 99명		100 ~ 299명		300 ~ 499명		500 ~ 999명		1000명 이상		
사업체수 Estab.	종사자수 Workers	사업체수 Estab.	종사자수 Workers	사업체수 Estab.	종사자수 Workers	사업체수 Estab.	종사자수 Workers	사업체수 Estab.	종사자수 Workers	
—	—	1	125	—	—	—	—	—	—	17901
—	—	—	—	—	—	—	—	—	—	17902
—	—	—	—	—	—	—	—	—	—	17903
1	66	—	—	—	—	—	—	—	—	17909
3	161	—	—	—	—	—	—	—	—	18
3	161	—	—	—	—	—	—	—	—	181
—	—	—	—	—	—	—	—	—	—	1811
—	—	—	—	—	—	—	—	—	—	18111
—	—	—	—	—	—	—	—	—	—	18112
—	—	—	—	—	—	—	—	—	—	18113
—	—	—	—	—	—	—	—	—	—	18119
3	161	—	—	—	—	—	—	—	—	1812
2	103	—	—	—	—	—	—	—	—	18121
—	—	—	—	—	—	—	—	—	—	18122
1	58	—	—	—	—	—	—	—	—	18129
—	—	—	—	—	—	—	—	—	—	182
—	—	—	—	—	—	—	—	—	—	1820
—	—	—	—	—	—	—	—	—	—	18200
—	—	—	—	—	—	—	1	626	—	19
—	—	—	—	—	—	—	—	—	—	191
—	—	—	—	—	—	—	—	—	—	1910
—	—	—	—	—	—	—	—	—	—	19101
—	—	—	—	—	—	—	—	—	—	19102
—	—	—	—	—	—	—	1	626	—	192
—	—	—	—	—	—	—	1	626	—	1921
—	—	—	—	—	—	—	1	626	—	19210
—	—	—	—	—	—	—	—	—	—	1922
—	—	—	—	—	—	—	—	—	—	19221
—	—	—	—	—	—	—	—	—	—	19229
10	728	2	325	—	—	—	—	—	—	20
1	73	1	211	—	—	—	—	—	—	201
—	—	—	—	—	—	—	—	—	—	2011

1. 산업세세분류별 총괄 (종사자수, 조직형태, 사업체구분별)

단위 : 개, 명

산업분류 Industrial classification	합 계 Total				조직형태별			
	사업체수 Establishments	종사자수 Workers			개인 Individual		회사법인 Corporation	
		계 Sum	남자 Male	여자 Female	사업체수 Estab.	종사자수 Workers	사업체수 Estab.	종사자수 Workers
20111 석유화학계 기초 화학물질 제조업	—	—	—	—	—	—	—	—
20112 천연수지 및 나무 화학물질 제조업	1	4	4	—	1	4	—	—
20119 석탄화학계 화합물 및 기타 기초 유기 화학물질 제조업	—	—	—	—	—	—	—	—
2012 기초 무기 화학물질 제조업	12	242	211	31	3	7	9	235
20121 산업용 가스 제조업	4	106	92	14	—	—	4	106
20129 기타 기초 무기 화학물질 제조업	8	136	119	17	3	7	5	129
2013 무기안료, 염료, 유연제 및 기타 착색제 제조업	4	270	225	45	1	3	3	267
20131 무기안료용 금속 산화물 및 관련 제품 제조업	2	10	7	3	1	3	1	7
20132 염료, 조제 무기안료, 유연제 및 기타 착색제 제조업	2	260	218	42	—	—	2	260
202 합성고무 및 플라스틱 물질 제조업	49	441	311	130	31	220	18	221
2020 합성고무 및 플라스틱 물질 제조업	49	441	311	130	31	220	18	221
20201 합성고무 제조업	5	54	30	24	4	41	1	13
20202 합성수지 및 기타 플라스틱 물질 제조업	22	169	128	41	13	54	9	115
20203 혼성 및 재생 플라스틱 소재 물질 제조업	22	218	153	65	14	125	8	93
203 비료, 농약 및 살균, 살충제 제조업	5	18	16	2	3	8	2	10
2031 비료 및 질소화합물 제조업	3	14	13	1	1	4	2	10
20311 질소화합물, 질소, 인산 및 칼리질 화학비료 제조업	—	—	—	—	—	—	—	—
20312 복합비료 및 기타 화학비료 제조업	1	4	4	—	1	4	—	—
20313 유기질 비료 및 상토 제조업	2	10	9	1	—	—	2	10
2032 살균?살충제 및 농약 제조업	2	4	3	1	2	4	—	—
20321 화학 살균?살충제 및 농업용 약제 제조업	—	—	—	—	—	—	—	—
20322 생물 살균?살충제 및 식물보호제 제조업	2	4	3	1	2	4	—	—
204 기타 화학제품 제조업	133	1,616	987	629	50	213	81	1,382
2041 잉크, 페인트, 코팅제 및 유사제품 제조업	21	174	147	27	13	29	8	145
20411 일반용 도료 및 관련제품 제조업	14	130	110	20	8	14	6	116
20412 요업용 도포제 및 관련제품 제조업	1	6	4	2	1	6	—	—
20413 인쇄잉크 및 회화용 물감 제조업	6	38	33	5	4	9	2	29
2042 세제, 화장품 및 광택제 제조업	83	1,015	478	537	29	154	52	840
20421 계면활성제 제조업	3	11	9	2	1	1	2	10
20422 치약, 비누 및 기타 세제 제조업	14	55	39	16	8	23	5	23
20423 화장품 제조업	60	913	406	507	16	116	43	785
20424 표면광택제 및 실내가향제 제조업	6	36	24	12	4	14	2	22

1. Summary Tables by Industrial Sub-classes

Unit : In each, person

Types of Legal Organizations				사업체구분별 Types of Establishments						산업분류 Industrial class
회사이외법인 JuridicalOrg.		비법인 NonJuridical		단독 SingleFirm		공장,지사 Factory,Branch		본사,본점 HeadOffice		
사업체수 Estab.	종사자수 Workers	사업체수 Estab.	종사자수 Workers	사업체수 Estab.	종사자수 Workers	사업체수 Estab.	종사자수 Workers	사업체수 Estab.	종사자수 Workers	
—	—	—	—	—	—	—	—	—	—	20111
—	—	—	—	1	4	—	—	—	—	20112
—	—	—	—	—	—	—	—	—	—	20119
—	—	—	—	10	201	—	—	2	41	2012
—	—	—	—	3	83	—	—	1	23	20121
—	—	—	—	7	118	—	—	1	18	20129
—	—	—	—	2	10	1	49	1	211	2013
—	—	—	—	2	10	—	—	—	—	20131
—	—	—	—	—	—	1	49	1	211	20132
—	—	—	—	44	360	4	69	1	12	202
—	—	—	—	44	360	4	69	1	12	2020
—	—	—	—	5	54	—	—	—	—	20201
—	—	—	—	19	105	3	64	—	—	20202
—	—	—	—	20	201	1	5	1	12	20203
—	—	—	—	5	18	—	—	—	—	203
—	—	—	—	3	14	—	—	—	—	2031
—	—	—	—	—	—	—	—	—	—	20311
—	—	—	—	1	4	—	—	—	—	20312
—	—	—	—	2	10	—	—	—	—	20313
—	—	—	—	2	4	—	—	—	—	2032
—	—	—	—	—	—	—	—	—	—	20321
—	—	—	—	2	4	—	—	—	—	20322
1	12	1	9	118	1,166	11	137	4	313	204
—	—	—	—	20	169	1	5	—	—	2041
—	—	—	—	13	125	1	5	—	—	20411
—	—	—	—	1	6	—	—	—	—	20412
—	—	—	—	6	38	—	—	—	—	20413
1	12	1	9	76	798	4	18	3	199	2042
—	—	—	—	2	7	1	4	—	—	20421
—	—	1	9	13	50	1	5	—	—	20422
1	12	—	—	55	705	2	9	3	199	20423
—	—	—	—	6	36	—	—	—	—	20424

1. 산업세분류별 총괄 (종사자수, 조직형태, 사업체구분별)

단위 : 개, 명

산업분류 Industrial classification		종사자규모별 Size of Establishment							
		1 ~ 4명		5 ~ 9명		10 ~ 19명		20 ~ 49명	
		사업체수 Estab.	종사자수 Workers	사업체수 Estab.	종사자수 Workers	사업체수 Estab.	종사자수 Workers	사업체수 Estab.	종사자수 Workers
20111	석유화학계 기초 화학물질 제조업	—	—	—	—	—	—	—	—
20112	천연수지 및 나무 화학물질 제조업	1	4	—	—	—	—	—	—
20119	석탄화학계 화합물 및 기타 기초 유기 화학물질 제조업	—	—	—	—	—	—	—	—
2012	기초 무기 화학물질 제조업	3	7	1	9	4	62	3	91
20121	산업용 가스 제조업	—	—	—	—	1	15	3	91
20129	기타 기초 무기 화학물질 제조업	3	7	1	9	3	47	—	—
2013	무기안료, 염료, 유연제 및 기타 착색제 제조업	1	3	1	7	—	—	1	49
20131	무기안료용 금속 산화물 및 관련 제품 제조업	1	3	1	7	—	—	—	—
20132	염료, 조제 무기안료, 유연제 및 기타 착색제 제조업	—	—	—	—	—	—	1	49
202	합성고무 및 플라스틱 물질 제조업	18	40	19	118	9	130	2	84
2020	합성고무 및 플라스틱 물질 제조업	18	40	19	118	9	130	2	84
20201	합성고무 제조업	2	5	—	—	3	49	—	—
20202	합성수지 및 기타 플라스틱 물질 제조업	9	19	8	48	4	56	1	46
20203	혼성 및 재생 플라스틱 소재 물질 제조업	7	16	11	70	2	25	1	38
203	비료, 농약 및 살균, 살충제 제조업	4	10	1	8	—	—	—	—
2031	비료 및 질소화합물 제조업	2	6	1	8	—	—	—	—
20311	질소화합물, 질소, 인산 및 칼리질 화학비료 제조업	—	—	—	—	—	—	—	—
20312	복합비료 및 기타 화학비료 제조업	1	4	—	—	—	—	—	—
20313	유기질 비료 및 상토 제조업	1	2	1	8	—	—	—	—
2032	살균?살충제 및 농약 제조업	2	4	—	—	—	—	—	—
20321	화학 살균?살충제 및 농업용 약제 제조업	—	—	—	—	—	—	—	—
20322	생물 살균?살충제 및 식물보호제 제조업	2	4	—	—	—	—	—	—
204	기타 화학제품 제조업	60	141	36	233	20	278	8	264
2041	잉크, 페인트, 코팅제 및 유사제품 제조업	13	25	3	19	1	12	4	118
20411	일반용 도료 및 관련제품 제조업	9	16	1	5	1	12	3	97
20412	요업용 도포제 및 관련제품 제조업	—	—	1	6	—	—	—	—
20413	인쇄잉크 및 회화용 물감 제조업	4	9	1	8	—	—	1	21
2042	세제, 화장품 및 광택제 제조업	36	84	25	161	12	170	4	146
20421	계면활성제 제조업	2	5	1	6	—	—	—	—
20422	차약, 비누 및 기타 세제 제조업	9	14	3	19	2	22	—	—
20423	화장품 제조업	22	56	19	125	9	132	4	146
20424	표면광택제 및 실내가향제 제조업	3	9	2	11	1	16	—	—

1. Summary Tables by Industrial Sub-classes

Unit : In each, person

종사자규모별 Size of Establishment										산업분류 Industrial class
50 ~ 99명		100 ~ 299명		300 ~ 499명		500 ~ 999명		1000명 이상		
사업체수 Estab.	종사자수 Workers	사업체수 Estab.	종사자수 Workers	사업체수 Estab.	종사자수 Workers	사업체수 Estab.	종사자수 Workers	사업체수 Estab.	종사자수 Workers	
—	—	—	—	—	—	—	—	—	—	20111
—	—	—	—	—	—	—	—	—	—	20112
—	—	—	—	—	—	—	—	—	—	20119
1	73	—	—	—	—	—	—	—	—	2012
—	—	—	—	—	—	—	—	—	—	20121
1	73	—	—	—	—	—	—	—	—	20129
—	—	1	211	—	—	—	—	—	—	2013
—	—	—	—	—	—	—	—	—	—	20131
—	—	1	211	—	—	—	—	—	—	20132
1	69	—	—	—	—	—	—	—	—	202
1	69	—	—	—	—	—	—	—	—	2020
—	—	—	—	—	—	—	—	—	—	20201
—	—	—	—	—	—	—	—	—	—	20202
1	69	—	—	—	—	—	—	—	—	20203
—	—	—	—	—	—	—	—	—	—	203
—	—	—	—	—	—	—	—	—	—	2031
—	—	—	—	—	—	—	—	—	—	20311
—	—	—	—	—	—	—	—	—	—	20312
—	—	—	—	—	—	—	—	—	—	20313
—	—	—	—	—	—	—	—	—	—	2032
—	—	—	—	—	—	—	—	—	—	20321
—	—	—	—	—	—	—	—	—	—	20322
8	586	1	114	—	—	—	—	—	—	204
—	—	—	—	—	—	—	—	—	—	2041
—	—	—	—	—	—	—	—	—	—	20411
—	—	—	—	—	—	—	—	—	—	20412
—	—	—	—	—	—	—	—	—	—	20413
6	454	—	—	—	—	—	—	—	—	2042
—	—	—	—	—	—	—	—	—	—	20421
—	—	—	—	—	—	—	—	—	—	20422
6	454	—	—	—	—	—	—	—	—	20423
—	—	—	—	—	—	—	—	—	—	20424

1. 산업세세분류별 총괄 (종사자수, 조직형태, 사업체구분별)

단위 : 개, 명

산업분류 Industrial classification	합 계 Total				조직형태별			
	사업체수 Establishments	종사자수 Workers			개인 Individual		회사법인 Corporation	
		계 Sum	남자 Male	여자 Female	사업체수 Estab.	종사자수 Workers	사업체수 Estab.	종사자수 Workers
2049 그 외 기타 화학제품 제조업	29	427	362	65	8	30	21	397
20491 감광재료 및 관련 화학제품 제조업	6	44	29	15	1	2	5	42
20492 가공 및 정제업 제조업	—	—	—	—	—	—	—	—
20493 접착제 및 젤라틴 제조업	4	15	11	4	2	9	2	6
20494 화학 및 불꽃제품 제조업	2	18	12	6	—	—	2	18
20495 바이오 연료 및 혼합물 제조업	—	—	—	—	—	—	—	—
20499 그 외 기타 분류 안된 화학제품 제조업	17	350	310	40	5	19	12	331
205 화학섬유 제조업	1	9	7	2	1	9	—	—
2050 화학섬유 제조업	1	9	7	2	1	9	—	—
20501 합성섬유 제조업	—	—	—	—	—	—	—	—
20502 재생섬유 제조업	1	9	7	2	1	9	—	—
21 의료용 물질 및 의약품 제조업	1	1	1	—	—	—	1	1
211 기초 의약품질 및 생물학적 제제 제조업	—	—	—	—	—	—	—	—
2110 기초 의약품질 및 생물학적 제제 제조업	—	—	—	—	—	—	—	—
21101 의약품 화합물 및 항생물질 제조업	—	—	—	—	—	—	—	—
21102 생물학적 제제 제조업	—	—	—	—	—	—	—	—
212 의약품 제조업	—	—	—	—	—	—	—	—
2121 완제 의약품 제조업	—	—	—	—	—	—	—	—
21210 완제 의약품 제조업	—	—	—	—	—	—	—	—
2122 한의약품 제조업	—	—	—	—	—	—	—	—
21220 한의약품 제조업	—	—	—	—	—	—	—	—
2123 동물용 의약품 제조업	—	—	—	—	—	—	—	—
21230 동물용 의약품 제조업	—	—	—	—	—	—	—	—
213 의료용품 및 기타 의약 관련제품 제조업	1	1	1	—	—	—	1	1
2130 의료용품 및 기타 의약 관련제품 제조업	1	1	1	—	—	—	1	1
21300 의료용품 및 기타 의약 관련제품 제조업	1	1	1	—	—	—	1	1
22 고무 및 플라스틱제품 제조업	451	5,553	3,179	2,374	270	1,340	179	4,124
221 고무제품 제조업	50	392	273	119	34	147	16	245
2211 고무 타이어 및 튜브 생산업	—	—	—	—	—	—	—	—
22111 타이어 및 튜브 제조업	—	—	—	—	—	—	—	—
22112 타이어 재생업	—	—	—	—	—	—	—	—
2219 기타 고무제품 제조업	50	392	273	119	34	147	16	245

1. Summary Tables by Industrial Sub-classes

Unit : In each, person

Types of Legal Organizations				사업체구분별 Types of Establishments						산업분류 Industrial class
회사외법인 JuridicalOrg.		비법인 NonJuridical		단독 SingleFirm		공장,지사 Factory,Branch		본사,본점 HeadOffice		
사업체수 Estab.	종사자수 Workers	사업체수 Estab.	종사자수 Workers	사업체수 Estab.	종사자수 Workers	사업체수 Estab.	종사자수 Workers	사업체수 Estab.	종사자수 Workers	
—	—	—	—	22	199	6	114	1	114	2049
—	—	—	—	5	40	1	4	—	—	20491
—	—	—	—	—	—	—	—	—	—	20492
—	—	—	—	3	12	1	3	—	—	20493
—	—	—	—	1	13	1	5	—	—	20494
—	—	—	—	—	—	—	—	—	—	20495
—	—	—	—	13	134	3	102	1	114	20499
—	—	—	—	1	9	—	—	—	—	205
—	—	—	—	1	9	—	—	—	—	2050
—	—	—	—	—	—	—	—	—	—	20501
—	—	—	—	1	9	—	—	—	—	20502
—	—	—	—	—	—	1	1	—	—	21
—	—	—	—	—	—	—	—	—	—	211
—	—	—	—	—	—	—	—	—	—	2110
—	—	—	—	—	—	—	—	—	—	21101
—	—	—	—	—	—	—	—	—	—	21102
—	—	—	—	—	—	—	—	—	—	212
—	—	—	—	—	—	—	—	—	—	2121
—	—	—	—	—	—	—	—	—	—	21210
—	—	—	—	—	—	—	—	—	—	2122
—	—	—	—	—	—	—	—	—	—	21220
—	—	—	—	—	—	—	—	—	—	2123
—	—	—	—	—	—	—	—	—	—	21230
—	—	—	—	—	—	1	1	—	—	213
—	—	—	—	—	—	1	1	—	—	2130
—	—	—	—	—	—	1	1	—	—	21300
2	89	—	—	416	3,382	17	454	18	1,717	22
—	—	—	—	45	254	1	4	4	134	221
—	—	—	—	—	—	—	—	—	—	2211
—	—	—	—	—	—	—	—	—	—	22111
—	—	—	—	—	—	—	—	—	—	22112
—	—	—	—	45	254	1	4	4	134	2219

1. 산업세세분류별 총괄 (종사자수, 조직형태, 사업체구분별)

단위 : 개, 명

산업분류 Industrial classification		종사자규모별 Size of Establishment							
		1 ~ 4명		5 ~ 9명		10 ~ 19명		20 ~ 49명	
		사업체수 Estab.	종사자수 Workers	사업체수 Estab.	종사자수 Workers	사업체수 Estab.	종사자수 Workers	사업체수 Estab.	종사자수 Workers
2049	그 외 기타 화학제품 제조업	11	32	8	53	7	96	—	—
20491	감광재료 및 관련 화학제품 제조업	3	8	1	7	2	29	—	—
20492	가공 및 정제업 제조업	—	—	—	—	—	—	—	—
20493	접착제 및 젤라틴 제조업	3	7	1	8	—	—	—	—
20494	화학 및 불꽃제품 제조업	—	—	1	5	1	13	—	—
20495	바이오 연료 및 혼합물 제조업	—	—	—	—	—	—	—	—
20499	그 외 기타 분류 안된 화학제품 제조업	5	17	5	33	4	54	—	—
205	화학섬유 제조업	—	—	1	9	—	—	—	—
2050	화학섬유 제조업	—	—	1	9	—	—	—	—
20501	합성섬유 제조업	—	—	—	—	—	—	—	—
20502	재생섬유 제조업	—	—	1	9	—	—	—	—
21	의료용 물질 및 의약품 제조업	1	1	—	—	—	—	—	—
211	기초 의약품질 및 생물학적 제제 제조업	—	—	—	—	—	—	—	—
2110	기초 의약품질 및 생물학적 제제 제조업	—	—	—	—	—	—	—	—
21101	의약품 화합물 및 항생물질 제조업	—	—	—	—	—	—	—	—
21102	생물학적 제제 제조업	—	—	—	—	—	—	—	—
212	의약품 제조업	—	—	—	—	—	—	—	—
2121	완제 의약품 제조업	—	—	—	—	—	—	—	—
21210	완제 의약품 제조업	—	—	—	—	—	—	—	—
2122	한의원약품 제조업	—	—	—	—	—	—	—	—
21220	한의원약품 제조업	—	—	—	—	—	—	—	—
2123	동물용 의약품 제조업	—	—	—	—	—	—	—	—
21230	동물용 의약품 제조업	—	—	—	—	—	—	—	—
213	의료용품 및 기타 의약 관련제품 제조업	1	1	—	—	—	—	—	—
2130	의료용품 및 기타 의약 관련제품 제조업	1	1	—	—	—	—	—	—
21300	의료용품 및 기타 의약 관련제품 제조업	1	1	—	—	—	—	—	—
22	고무 및 플라스틱제품 제조업	205	527	144	985	52	755	39	1,227
221	고무제품 제조업	29	71	12	81	4	65	5	175
2211	고무 타이어 및 튜브 생산업	—	—	—	—	—	—	—	—
22111	타이어 및 튜브 제조업	—	—	—	—	—	—	—	—
22112	타이어 재생업	—	—	—	—	—	—	—	—
2219	기타 고무제품 제조업	29	71	12	81	4	65	5	175

1. Summary Tables by Industrial Sub-classes

Unit : In each, person

종사자규모별 Size of Establishment										산업분류 Industrial class
50 ~ 99명		100 ~ 299명		300 ~ 499명		500 ~ 999명		1000명 이상		
사업체수 Estab.	종사자수 Workers	사업체수 Estab.	종사자수 Workers	사업체수 Estab.	종사자수 Workers	사업체수 Estab.	종사자수 Workers	사업체수 Estab.	종사자수 Workers	
2	132	1	114	—	—	—	—	—	—	2049
—	—	—	—	—	—	—	—	—	—	20491
—	—	—	—	—	—	—	—	—	—	20492
—	—	—	—	—	—	—	—	—	—	20493
—	—	—	—	—	—	—	—	—	—	20494
—	—	—	—	—	—	—	—	—	—	20495
2	132	1	114	—	—	—	—	—	—	20499
—	—	—	—	—	—	—	—	—	—	205
—	—	—	—	—	—	—	—	—	—	2050
—	—	—	—	—	—	—	—	—	—	20501
—	—	—	—	—	—	—	—	—	—	20502
—	—	—	—	—	—	—	—	—	—	21
—	—	—	—	—	—	—	—	—	—	211
—	—	—	—	—	—	—	—	—	—	2110
—	—	—	—	—	—	—	—	—	—	21101
—	—	—	—	—	—	—	—	—	—	21102
—	—	—	—	—	—	—	—	—	—	212
—	—	—	—	—	—	—	—	—	—	2121
—	—	—	—	—	—	—	—	—	—	21210
—	—	—	—	—	—	—	—	—	—	2122
—	—	—	—	—	—	—	—	—	—	21220
—	—	—	—	—	—	—	—	—	—	2123
—	—	—	—	—	—	—	—	—	—	21230
—	—	—	—	—	—	—	—	—	—	213
—	—	—	—	—	—	—	—	—	—	2130
—	—	—	—	—	—	—	—	—	—	21300
9	572	1	270	—	—	—	—	1	1,217	22
—	—	—	—	—	—	—	—	—	—	221
—	—	—	—	—	—	—	—	—	—	2211
—	—	—	—	—	—	—	—	—	—	22111
—	—	—	—	—	—	—	—	—	—	22112
—	—	—	—	—	—	—	—	—	—	2219

1. 산업세분류별 총괄 (종사자수, 조직형태, 사업체구분별)

단위 : 개, 명

산업분류 Industrial classification	합 계 Total				조직형태별			
	사업체수 Establishments	종사자수 Workers			개인 Individual		회사법인 Corporation	
		계 Sum	남자 Male	여자 Female	사업체수 Estab.	종사자수 Workers	사업체수 Estab.	종사자수 Workers
22191 고무패킹류 제조업	15	212	132	80	6	20	9	192
22192 산업용 그 외 비경화 고무제품 제조업	18	70	62	8	15	43	3	27
22193 고무 의류 및 기타 위생용 비경화 고무제품 제조업	4	12	9	3	2	4	2	8
22199 그 외 기타 고무제품 제조업	13	98	70	28	11	80	2	18
222 플라스틱제품 제조업	401	5,161	2,906	2,255	236	1,193	163	3,879
2221 1차 플라스틱제품 제조업	45	470	371	99	25	125	20	345
22211 플라스틱 선, 봉, 관 및 호스 제조업	24	225	168	57	15	66	9	159
22212 플라스틱 필름 제조업	13	185	155	30	6	48	7	137
22213 플라스틱 시트 및 판 제조업	6	55	44	11	2	6	4	49
22214 플라스틱 합성피혁 제조업	2	5	4	1	2	5	—	—
2222 건축용 플라스틱제품 제조업	40	235	182	53	28	141	12	94
22221 벽 및 바닥 피복용 플라스틱제품 제조업	3	12	9	3	1	4	2	8
22222 설치용 및 위생용 플라스틱제품 제조업	15	91	66	25	9	31	6	60
22223 플라스틱 창호 제조업	13	88	70	18	10	67	3	21
22229 기타 건축용 플라스틱 조립제품 제조업	9	44	37	7	8	39	1	5
2223 포장용 플라스틱제품 제조업	99	2,666	1,140	1,526	54	341	43	2,236
22231 플라스틱 포대, 봉투 및 유사제품 제조업	20	180	127	53	12	48	7	73
22232 포장용 플라스틱 성형용기 제조업	79	2,486	1,013	1,473	42	293	36	2,163
2224 기계장비 조립용 플라스틱제품 제조업	106	1,000	621	379	63	303	43	697
22241 운송장비 조립용 플라스틱제품 제조업	40	515	319	196	22	87	18	428
22249 기타 기계?장비 조립용 플라스틱 제품 제조업	66	485	302	183	41	216	25	269
2225 플라스틱 발포 성형제품 제조업	21	83	56	27	13	39	8	44
22251 폴리스티렌 발포 성형제품 제조업	14	50	34	16	8	20	6	30
22259 기타 플라스틱 발포 성형제품 제조업	7	33	22	11	5	19	2	14
2229 기타 플라스틱제품 제조업	90	707	536	171	53	244	37	463
22291 플라스틱 접착처리 제품 제조업	21	204	161	43	11	52	10	152
22292 플라스틱 적층, 도포 및 기타 표면처리 제품 제조업	6	63	54	9	1	4	5	59
22299 그 외 기타 플라스틱 제품 제조업	63	440	321	119	41	188	22	252
23 비금속 광물제품 제조업	155	1,828	1,555	273	80	423	74	1,402
231 유리 및 유리제품 제조업	41	248	191	57	28	91	12	154
2311 판유리 및 판유리 가공품 제조업	32	220	176	44	21	71	11	149
23111 판유리 제조업	1	55	51	4	—	—	1	55

1. Summary Tables by Industrial Sub-classes

Unit : In each, person

Types of Legal Organizations				사업체구분별 Types of Establishments						산업분류 Industrial class
회사외법인 JuridicalOrg.		비법인 NonJuridical		단독 SingleFirm		공장,지사 Factory,Branch		본사,본점 HeadOffice		
사업체수 Estab.	종사자수 Workers	사업체수 Estab.	종사자수 Workers	사업체수 Estab.	종사자수 Workers	사업체수 Estab.	종사자수 Workers	사업체수 Estab.	종사자수 Workers	
—	—	—	—	11	78	—	—	4	134	22191
—	—	—	—	17	66	1	4	—	—	22192
—	—	—	—	4	12	—	—	—	—	22193
—	—	—	—	13	98	—	—	—	—	22199
2	89	—	—	371	3,128	16	450	14	1,583	222
—	—	—	—	40	341	2	13	3	116	2221
—	—	—	—	22	141	1	9	1	75	22211
—	—	—	—	12	168	—	—	1	17	22212
—	—	—	—	4	27	1	4	1	24	22213
—	—	—	—	2	5	—	—	—	—	22214
—	—	—	—	37	220	2	11	1	4	2222
—	—	—	—	2	5	1	7	—	—	22221
—	—	—	—	13	83	1	4	1	4	22222
—	—	—	—	13	88	—	—	—	—	22223
—	—	—	—	9	44	—	—	—	—	22229
2	89	—	—	89	1,046	6	370	4	1,250	2223
1	59	—	—	20	180	—	—	—	—	22231
1	30	—	—	69	866	6	370	4	1,250	22232
—	—	—	—	100	859	3	25	3	116	2224
—	—	—	—	38	421	—	—	2	94	22241
—	—	—	—	62	438	3	25	1	22	22249
—	—	—	—	21	83	—	—	—	—	2225
—	—	—	—	14	50	—	—	—	—	22251
—	—	—	—	7	33	—	—	—	—	22259
—	—	—	—	84	579	3	31	3	97	2229
—	—	—	—	19	149	1	23	1	32	22291
—	—	—	—	6	63	—	—	—	—	22292
—	—	—	—	59	367	2	8	2	65	22299
—	—	1	3	116	918	27	531	12	379	23
—	—	1	3	37	169	3	74	1	5	231
—	—	—	—	29	146	3	74	—	—	2311
—	—	—	—	—	—	1	55	—	—	23111

1. 산업세분류별 총괄 (종사자수, 조직형태, 사업체구분별)

단위 : 개, 명

산업분류 Industrial classification		종사자규모별 Size of Establishment							
		1 ~ 4명		5 ~ 9명		10 ~ 19명		20 ~ 49명	
		사업체수 Estab.	종사자수 Workers	사업체수 Estab.	종사자수 Workers	사업체수 Estab.	종사자수 Workers	사업체수 Estab.	종사자수 Workers
22191	고무패킹류 제조업	6	18	3	18	2	34	4	142
22192	산업용 그 외 비경화 고무제품 제조업	13	29	4	26	1	15	—	—
22193	고무 의류 및 기타 위생용 비경화 고무제품 제조업	3	7	1	5	—	—	—	—
22199	그 외 기타 고무제품 제조업	7	17	4	32	1	16	1	33
222	플라스틱제품 제조업	176	456	132	904	48	690	34	1,052
2221	1차 플라스틱제품 제조업	18	55	13	94	11	161	1	24
22211	플라스틱 선, 봉, 관 및 호스 제조업	11	34	8	59	4	57	—	—
22212	플라스틱 필름 제조업	2	6	4	30	6	88	—	—
22213	플라스틱 시트 및 판 제조업	3	10	1	5	1	16	1	24
22214	플라스틱 합성피혁 제조업	2	5	—	—	—	—	—	—
2222	건축용 플라스틱제품 제조업	24	64	11	75	3	37	2	59
22221	벽 및 바닥 피복용 플라스틱제품 제조업	2	5	1	7	—	—	—	—
22222	설치용 및 위생용 플라스틱제품 제조업	9	26	3	17	2	22	1	26
22223	플라스틱 창호 제조업	7	18	5	37	—	—	1	33
22229	기타 건축용 플라스틱 조립제품 제조업	6	15	2	14	1	15	—	—
2223	포장용 플라스틱제품 제조업	29	74	40	277	13	175	11	388
22231	플라스틱 포대, 봉투 및 유사제품 제조업	9	17	8	51	1	14	1	39
22232	포장용 플라스틱 성형용기 제조업	20	57	32	226	12	161	10	349
2224	기계장비 조립용 플라스틱제품 제조업	44	112	34	235	15	224	11	308
22241	운송장비 조립용 플라스틱제품 제조업	14	33	11	73	7	96	6	192
22249	기타 기계장비 조립용 플라스틱 제품 제조업	30	79	23	162	8	128	5	116
2225	플라스틱 발포 성형제품 제조업	13	32	8	51	—	—	—	—
22251	폴리스티렌 발포 성형제품 제조업	9	21	5	29	—	—	—	—
22259	기타 플라스틱 발포 성형제품 제조업	4	11	3	22	—	—	—	—
2229	기타 플라스틱제품 제조업	48	119	26	172	6	93	9	273
22291	플라스틱 접착처리 제품 제조업	8	17	6	43	3	47	4	97
22292	플라스틱 적층, 도포 및 기타 표면처리 제품 제조업	4	14	1	6	—	—	1	43
22299	그 외 기타 플라스틱 제품 제조업	36	88	19	123	3	46	4	133
23	비금속 광물제품 제조업	69	145	38	242	24	324	16	500
231	유리 및 유리제품 제조업	23	48	11	63	6	82	—	—
2311	판유리 및 판유리 가공품 제조업	16	31	9	52	6	82	—	—
23111	판유리 제조업	—	—	—	—	—	—	—	—

1. Summary Tables by Industrial Sub-classes

Unit : In each, person

종사자규모별 Size of Establishment										산업분류 Industrial class
50 ~ 99명		100 ~ 299명		300 ~ 499명		500 ~ 999명		1000명 이상		
사업체수 Estab.	종사자수 Workers	사업체수 Estab.	종사자수 Workers	사업체수 Estab.	종사자수 Workers	사업체수 Estab.	종사자수 Workers	사업체수 Estab.	종사자수 Workers	
—	—	—	—	—	—	—	—	—	—	22191
—	—	—	—	—	—	—	—	—	—	22192
—	—	—	—	—	—	—	—	—	—	22193
—	—	—	—	—	—	—	—	—	—	22199
9	572	1	270	—	—	—	—	1	1,217	222
2	136	—	—	—	—	—	—	—	—	2221
1	75	—	—	—	—	—	—	—	—	22211
1	61	—	—	—	—	—	—	—	—	22212
—	—	—	—	—	—	—	—	—	—	22213
—	—	—	—	—	—	—	—	—	—	22214
—	—	—	—	—	—	—	—	—	—	2222
—	—	—	—	—	—	—	—	—	—	22221
—	—	—	—	—	—	—	—	—	—	22222
—	—	—	—	—	—	—	—	—	—	22223
—	—	—	—	—	—	—	—	—	—	22229
4	265	1	270	—	—	—	—	1	1,217	2223
1	59	—	—	—	—	—	—	—	—	22231
3	206	1	270	—	—	—	—	1	1,217	22232
2	121	—	—	—	—	—	—	—	—	2224
2	121	—	—	—	—	—	—	—	—	22241
—	—	—	—	—	—	—	—	—	—	22249
—	—	—	—	—	—	—	—	—	—	2225
—	—	—	—	—	—	—	—	—	—	22251
—	—	—	—	—	—	—	—	—	—	22259
1	50	—	—	—	—	—	—	—	—	2229
—	—	—	—	—	—	—	—	—	—	22291
—	—	—	—	—	—	—	—	—	—	22292
1	50	—	—	—	—	—	—	—	—	22299
6	396	2	221	—	—	—	—	—	—	23
1	55	—	—	—	—	—	—	—	—	231
1	55	—	—	—	—	—	—	—	—	2311
1	55	—	—	—	—	—	—	—	—	23111

1. 산업세세분류별 총괄 (종사자수, 조직형태, 사업체구분별)

단위 : 개, 명

산업분류 Industrial classification	합 계 Total				조직형태별			
	사업체수 Establishments	종사자수 Workers			개인 Individual		회사법인 Corporation	
		계 Sum	남자 Male	여자 Female	사업체수 Estab.	종사자수 Workers	사업체수 Estab.	종사자수 Workers
23112 안전유리 제조업	6	41	31	10	3	7	3	34
23119 기타 판유리 가공품 제조업	25	124	94	30	18	64	7	60
2312 산업용 유리 제조업	6	22	11	11	4	14	1	5
23121 1차 유리제품, 유리섬유 및 공학용 유리 제조업	4	16	8	8	3	11	1	5
23122 디스플레이 장치용 유리 제조업	—	—	—	—	—	—	—	—
23129 기타 산업용 유리제품 제조업	2	6	3	3	1	3	—	—
2319 기타 유리제품 제조업	3	6	4	2	3	6	—	—
23191 가정용 유리제품 제조업	1	2	2	—	1	2	—	—
23192 포장용 유리용기 제조업	1	1	1	—	1	1	—	—
23199 그 외 기타 유리제품 제조업	1	3	1	2	1	3	—	—
232 내화, 비내화 요업제품 제조업	21	175	125	50	19	167	2	8
2321 내화 요업제품 제조업	3	61	58	3	2	56	1	5
23211 정형 내화 요업제품 제조업	2	56	54	2	2	56	—	—
23212 부정형 내화 요업제품 제조업	1	5	4	1	—	—	1	5
2322 비내화 일반도자기 제조업	18	114	67	47	17	111	1	3
23221 가정용 및 장식용 도자기 제조업	8	51	38	13	8	51	—	—
23222 위생용 및 산업용 도자기 제조업	7	54	23	31	7	54	—	—
23229 기타 일반 도자기 제조업	3	9	6	3	2	6	1	3
2323 건축용 비내화 요업제품 제조업	—	—	—	—	—	—	—	—
23231 점토 벽돌, 블록 및 유사 비내화 요업제품 제조업	—	—	—	—	—	—	—	—
23232 타일 및 유사 비내화 요업제품 제조업	—	—	—	—	—	—	—	—
23239 기타 건축용 비내화 요업제품 제조업	—	—	—	—	—	—	—	—
233 시멘트, 석회, 플라스터 및 그 제품 제조업	32	754	711	43	5	67	27	687
2331 시멘트, 석회 및 플라스터 제조업	4	49	44	5	2	2	2	47
23311 시멘트 제조업	1	20	19	1	—	—	1	20
23312 석회 및 플라스터 제조업	3	29	25	4	2	2	1	27
2332 콘크리트, 레미콘 및 기타 시멘트, 플라스터 제품 제조업	28	705	667	38	3	65	25	640
23321 비내화 모르타르 제조업	4	127	116	11	1	44	3	83
23322 레미콘 제조업	14	483	464	19	1	12	13	471
23323 플라스터 혼합제품 제조업	—	—	—	—	—	—	—	—
23324 콘크리트 타일, 기와, 벽돌 및 블록 제조업	7	34	31	3	1	9	6	25
23325 콘크리트 관 및 기타 구조용 콘크리트 제품 제조업	2	51	47	4	—	—	2	51

1. Summary Tables by Industrial Sub-classes

Unit : In each, person

Types of Legal Organizations				사업체구분별 Types of Establishments						산업분류 Industrial class
회사외법인 JuridicalOrg.		비법인 NonJuridical		단독 SingleFirm		공장,지사 Factory,Branch		본사,본점 HeadOffice		
사업체수 Estab.	종사자수 Workers	사업체수 Estab.	종사자수 Workers	사업체수 Estab.	종사자수 Workers	사업체수 Estab.	종사자수 Workers	사업체수 Estab.	종사자수 Workers	
—	—	—	—	4	22	2	19	—	—	23112
—	—	—	—	25	124	—	—	—	—	23119
—	—	1	3	5	17	—	—	1	5	2312
—	—	—	—	3	11	—	—	1	5	23121
—	—	—	—	—	—	—	—	—	—	23122
—	—	1	3	2	6	—	—	—	—	23129
—	—	—	—	3	6	—	—	—	—	2319
—	—	—	—	1	2	—	—	—	—	23191
—	—	—	—	1	1	—	—	—	—	23192
—	—	—	—	1	3	—	—	—	—	23199
—	—	—	—	20	172	1	3	—	—	232
—	—	—	—	3	61	—	—	—	—	2321
—	—	—	—	2	56	—	—	—	—	23211
—	—	—	—	1	5	—	—	—	—	23212
—	—	—	—	17	111	1	3	—	—	2322
—	—	—	—	8	51	—	—	—	—	23221
—	—	—	—	7	54	—	—	—	—	23222
—	—	—	—	2	6	1	3	—	—	23229
—	—	—	—	—	—	—	—	—	—	2323
—	—	—	—	—	—	—	—	—	—	23231
—	—	—	—	—	—	—	—	—	—	23232
—	—	—	—	—	—	—	—	—	—	23239
—	—	—	—	12	261	15	392	5	101	233
—	—	—	—	3	29	1	20	—	—	2331
—	—	—	—	—	—	1	20	—	—	23311
—	—	—	—	3	29	—	—	—	—	23312
—	—	—	—	9	232	14	372	5	101	2332
—	—	—	—	2	79	2	48	—	—	23321
—	—	—	—	3	84	8	312	3	87	23322
—	—	—	—	—	—	—	—	—	—	23323
—	—	—	—	2	11	4	12	1	11	23324
—	—	—	—	1	48	—	—	1	3	23325

1. 산업세분류별 총괄 (종사자수, 조직형태, 사업체구분별)

단위 : 개, 명

산업분류 Industrial classification	종사자규모별 Size of Establishment							
	1 ~ 4명		5 ~ 9명		10 ~ 19명		20 ~ 49명	
	사업체수 Estab.	종사자수 Workers	사업체수 Estab.	종사자수 Workers	사업체수 Estab.	종사자수 Workers	사업체수 Estab.	종사자수 Workers
23112 안전유리 제조업	4	8	—	—	2	33	—	—
23119 기타 판유리 가공품 제조업	12	23	9	52	4	49	—	—
2312 산업용 유리 제조업	4	11	2	11	—	—	—	—
23121 1차 유리제품, 유리섬유 및 공학용 유리 제조업	2	5	2	11	—	—	—	—
23122 디스플레이 장치용 유리 제조업	—	—	—	—	—	—	—	—
23129 기타 산업용 유리제품 제조업	2	6	—	—	—	—	—	—
2319 기타 유리제품 제조업	3	6	—	—	—	—	—	—
23191 가정용 유리제품 제조업	1	2	—	—	—	—	—	—
23192 포장용 유리용기 제조업	1	1	—	—	—	—	—	—
23199 그 외 기타 유리제품 제조업	1	3	—	—	—	—	—	—
232 내화, 비내화 요업제품 제조업	14	28	4	23	—	—	2	70
2321 내화 요업제품 제조업	1	2	1	5	—	—	—	—
23211 정형 내화 요업제품 제조업	1	2	—	—	—	—	—	—
23212 부정형 내화 요업제품 제조업	—	—	1	5	—	—	—	—
2322 비내화 일반도자기 제조업	13	26	3	18	—	—	2	70
23221 가정용 및 장식용 도자기 제조업	6	9	1	7	—	—	1	35
23222 위생용 및 산업용 도자기 제조업	4	8	2	11	—	—	1	35
23229 기타 일반 도자기 제조업	3	9	—	—	—	—	—	—
2323 건축용 비내화 요업제품 제조업	—	—	—	—	—	—	—	—
23231 점토 벽돌, 블록 및 유사 비내화 요업제품 제조업	—	—	—	—	—	—	—	—
23232 타일 및 유사 비내화 요업제품 제조업	—	—	—	—	—	—	—	—
23239 기타 건축용 비내화 요업제품 제조업	—	—	—	—	—	—	—	—
233 시멘트, 석회, 플라스터 및 그 제품 제조업	8	15	4	31	5	59	11	341
2331 시멘트, 석회 및 플라스터 제조업	2	2	—	—	—	—	2	47
23311 시멘트 제조업	—	—	—	—	—	—	1	20
23312 석회 및 플라스터 제조업	2	2	—	—	—	—	1	27
2332 콘크리트, 레미콘 및 기타 시멘트, 플라스터 제품 제조업	6	13	4	31	5	59	9	294
23321 비내화 모르타르 제조업	—	—	—	—	1	11	3	116
23322 레미콘 제조업	1	1	2	17	2	27	5	130
23323 플라스터 혼합제품 제조업	—	—	—	—	—	—	—	—
23324 콘크리트 타일, 기와, 벽돌 및 블록 제조업	4	9	2	14	1	11	—	—
23325 콘크리트 관 및 기타 구조용 콘크리트 제품 제조업	1	3	—	—	—	—	1	48

1. Summary Tables by Industrial Sub-classes

Unit : In each, person

종사자규모별 Size of Establishment										산업분류 Industrial class
50 ~ 99명		100 ~ 299명		300 ~ 499명		500 ~ 999명		1000명 이상		
사업체수 Estab.	종사자수 Workers	사업체수 Estab.	종사자수 Workers	사업체수 Estab.	종사자수 Workers	사업체수 Estab.	종사자수 Workers	사업체수 Estab.	종사자수 Workers	
—	—	—	—	—	—	—	—	—	—	23112
—	—	—	—	—	—	—	—	—	—	23119
—	—	—	—	—	—	—	—	—	—	2312
—	—	—	—	—	—	—	—	—	—	23121
—	—	—	—	—	—	—	—	—	—	23122
—	—	—	—	—	—	—	—	—	—	23129
—	—	—	—	—	—	—	—	—	—	2319
—	—	—	—	—	—	—	—	—	—	23191
—	—	—	—	—	—	—	—	—	—	23192
—	—	—	—	—	—	—	—	—	—	23199
1	54	—	—	—	—	—	—	—	—	232
1	54	—	—	—	—	—	—	—	—	2321
1	54	—	—	—	—	—	—	—	—	23211
—	—	—	—	—	—	—	—	—	—	23212
—	—	—	—	—	—	—	—	—	—	2322
—	—	—	—	—	—	—	—	—	—	23221
—	—	—	—	—	—	—	—	—	—	23222
—	—	—	—	—	—	—	—	—	—	23229
—	—	—	—	—	—	—	—	—	—	2323
—	—	—	—	—	—	—	—	—	—	23231
—	—	—	—	—	—	—	—	—	—	23232
—	—	—	—	—	—	—	—	—	—	23239
3	206	1	102	—	—	—	—	—	—	233
—	—	—	—	—	—	—	—	—	—	2331
—	—	—	—	—	—	—	—	—	—	23311
—	—	—	—	—	—	—	—	—	—	23312
3	206	1	102	—	—	—	—	—	—	2332
—	—	—	—	—	—	—	—	—	—	23321
3	206	1	102	—	—	—	—	—	—	23322
—	—	—	—	—	—	—	—	—	—	23323
—	—	—	—	—	—	—	—	—	—	23324
—	—	—	—	—	—	—	—	—	—	23325

1. 산업세세분류별 총괄 (종사자수, 조직형태, 사업체구분별)

단위 : 개, 명

산업분류 Industrial classification	합 계 Total				조직형태별			
	사업체수 Establishments	종사자수 Workers			개인 Individual		회사법인 Corporation	
		계 Sum	남자 Male	여자 Female	사업체수 Estab.	종사자수 Workers	사업체수 Estab.	종사자수 Workers
23329 그 외 기타 콘크리트 제품 및 유사제품 제조업	1	10	9	1	—	—	1	10
239 기타 비금속 광물제품 제조업	61	651	528	123	28	98	33	553
2391 석제품 제조업	18	63	47	16	16	45	2	18
23911 건설용 석제품 제조업	8	36	27	9	6	18	2	18
23919 기타 석제품 제조업	10	27	20	7	10	27	—	—
2399 그 외 기타 비금속 광물제품 제조업	43	588	481	107	12	53	31	535
23991 아스팔트 콘크리트 및 혼합제품 제조업	18	268	235	33	—	—	18	268
23992 연마재 제조업	10	167	123	44	6	19	4	148
23993 비금속광물 분쇄물 생산업	6	47	37	10	3	17	3	30
23994 암면 및 유사제품 제조업	1	21	12	9	—	—	1	21
23995 탄소섬유 제조업	—	—	—	—	—	—	—	—
23999 그 외 기타 분류 안된 비금속 광물제품 제조업	8	85	74	11	3	17	5	68
24 1차 금속 제조업	350	3,302	2,699	603	208	917	142	2,385
241 1차 철강 제조업	151	1,258	1,011	247	88	392	63	866
2411 제철, 제강 및 합금철 제조업	6	42	32	10	4	19	2	23
24111 제철업	—	—	—	—	—	—	—	—
24112 제강업	1	3	2	1	1	3	—	—
24113 합금철 제조업	4	25	19	6	3	16	1	9
24119 기타 제철 및 제강업	1	14	11	3	—	—	1	14
2412 철강 압연, 압출 및 연신제품 제조업	13	70	56	14	7	22	6	48
24121 열간 압연 및 압출 제품 제조업	8	26	21	5	5	10	3	16
24122 냉간 압연 및 압출 제품 제조업	2	27	24	3	—	—	2	27
24123 철강선 제조업	3	17	11	6	2	12	1	5
2413 철강관 제조업	43	587	478	109	20	67	23	520
24131 주철관 제조업	7	132	105	27	2	5	5	127
24132 강관 제조업	18	167	145	22	10	32	8	135
24133 강관 가공품 및 관 연결구류 제조업	18	288	228	60	8	30	10	258
2419 기타 1차 철강 제조업	89	559	445	114	57	284	32	275
24191 도금, 착색 및 기타 표면처리강재 제조업	32	236	183	53	21	125	11	111
24199 그 외 기타 1차 철강 제조업	57	323	262	61	36	159	21	164
242 1차 비철금속 제조업	100	1,035	822	213	55	220	45	815
2421 비철금속 제련, 정련 및 합금 제조업	31	352	303	49	15	55	16	297

1. Summary Tables by Industrial Sub-classes

Unit : In each, person

Types of Legal Organizations				사업체구분별 Types of Establishments						산업분류 Industrial class
회사외법인 JuridicalOrg.		비법인 NonJuridical		단독 SingleFirm		공장,지사 Factory,Branch		본사,본점 HeadOffice		
사업체수 Estab.	종사자수 Workers	사업체수 Estab.	종사자수 Workers	사업체수 Estab.	종사자수 Workers	사업체수 Estab.	종사자수 Workers	사업체수 Estab.	종사자수 Workers	
—	—	—	—	1	10	—	—	—	—	23329
—	—	—	—	47	316	8	62	6	273	239
—	—	—	—	18	63	—	—	—	—	2391
—	—	—	—	8	36	—	—	—	—	23911
—	—	—	—	10	27	—	—	—	—	23919
—	—	—	—	29	253	8	62	6	273	2399
—	—	—	—	8	85	7	58	3	125	23991
—	—	—	—	8	44	1	4	1	119	23992
—	—	—	—	5	36	—	—	1	11	23993
—	—	—	—	1	21	—	—	—	—	23994
—	—	—	—	—	—	—	—	—	—	23995
—	—	—	—	7	67	—	—	1	18	23999
—	—	—	—	325	2,803	14	111	11	388	24
—	—	—	—	136	1,071	11	96	4	91	241
—	—	—	—	5	33	1	9	—	—	2411
—	—	—	—	—	—	—	—	—	—	24111
—	—	—	—	1	3	—	—	—	—	24112
—	—	—	—	3	16	1	9	—	—	24113
—	—	—	—	1	14	—	—	—	—	24119
—	—	—	—	11	39	1	5	1	26	2412
—	—	—	—	7	21	1	5	—	—	24121
—	—	—	—	1	1	—	—	1	26	24122
—	—	—	—	3	17	—	—	—	—	24123
—	—	—	—	36	474	5	61	2	52	2413
—	—	—	—	7	132	—	—	—	—	24131
—	—	—	—	14	150	4	17	—	—	24132
—	—	—	—	15	192	1	44	2	52	24133
—	—	—	—	84	525	4	21	1	13	2419
—	—	—	—	29	219	3	17	—	—	24191
—	—	—	—	55	306	1	4	1	13	24199
—	—	—	—	95	862	1	4	4	169	242
—	—	—	—	28	207	1	4	2	141	2421

1. 산업세세분류별 총괄 (종사자수, 조직형태, 사업체구분별)

단위 : 개, 명

산업분류 Industrial classification	종사자규모별 Size of Establishment							
	1 ~ 4명		5 ~ 9명		10 ~ 19명		20 ~ 49명	
	사업체수 Estab.	종사자수 Workers	사업체수 Estab.	종사자수 Workers	사업체수 Estab.	종사자수 Workers	사업체수 Estab.	종사자수 Workers
23329 그 외 기타 콘크리트 제품 및 유사제품 제조업	—	—	—	—	1	10	—	—
239 기타 비금속 광물제품 제조업	24	54	19	125	13	183	3	89
2391 석제품 제조업	13	29	4	22	1	12	—	—
23911 건설용 석제품 제조업	4	8	3	16	1	12	—	—
23919 기타 석제품 제조업	9	21	1	6	—	—	—	—
2399 그 외 기타 비금속 광물제품 제조업	11	25	15	103	12	171	3	89
23991 아스팔트 콘크리트 및 혼합제품 제조업	2	5	9	60	4	54	2	68
23992 연마재 제조업	5	10	3	19	1	19	—	—
23993 비금속광물 분쇄물 생산업	2	5	1	9	3	33	—	—
23994 암면 및 유사제품 제조업	—	—	—	—	—	—	1	21
23995 탄소섬유 제조업	—	—	—	—	—	—	—	—
23999 그 외 기타 분류 안된 비금속 광물제품 제조업	2	5	2	15	4	65	—	—
24 1차 금속 제조업	158	373	112	748	39	542	30	857
241 1차 철강 제조업	68	163	53	358	17	221	9	282
2411 제철, 제강 및 합금철 제조업	3	10	2	18	1	14	—	—
24111 제철업	—	—	—	—	—	—	—	—
24112 제강업	1	3	—	—	—	—	—	—
24113 합금철 제조업	2	7	2	18	—	—	—	—
24119 기타 제철 및 제강업	—	—	—	—	1	14	—	—
2412 철강 압연, 압출 및 연신제품 제조업	7	13	5	31	—	—	1	26
24121 열간 압연 및 압출 제품 제조업	6	12	2	14	—	—	—	—
24122 냉간 압연 및 압출 제품 제조업	1	1	—	—	—	—	1	26
24123 철강선 제조업	—	—	3	17	—	—	—	—
2413 철강관 제조업	21	46	9	63	3	33	6	211
24131 주철관 제조업	4	10	1	9	—	—	1	39
24132 강관 제조업	11	25	5	36	—	—	—	—
24133 강관 가공품 및 관 연결구류 제조업	6	11	3	18	3	33	5	172
2419 기타 1차 철강 제조업	37	94	37	246	13	174	2	45
24191 도금, 착색 및 기타 표면처리강재 제조업	12	29	12	84	7	98	1	25
24199 그 외 기타 1차 철강 제조업	25	65	25	162	6	76	1	20
242 1차 비철금속 제조업	45	106	30	197	16	238	5	133
2421 비철금속 제련, 정련 및 합금 제조업	13	32	8	52	7	102	1	25

1. Summary Tables by Industrial Sub-classes

Unit : In each, person

종사자규모별 Size of Establishment										산업분류 Industrial class
50 ~ 99명		100 ~ 299명		300 ~ 499명		500 ~ 999명		1000명 이상		
사업체수 Estab.	종사자수 Workers	사업체수 Estab.	종사자수 Workers	사업체수 Estab.	종사자수 Workers	사업체수 Estab.	종사자수 Workers	사업체수 Estab.	종사자수 Workers	
—	—	—	—	—	—	—	—	—	—	23329
1	81	1	119	—	—	—	—	—	—	239
—	—	—	—	—	—	—	—	—	—	2391
—	—	—	—	—	—	—	—	—	—	23911
—	—	—	—	—	—	—	—	—	—	23919
1	81	1	119	—	—	—	—	—	—	2399
1	81	—	—	—	—	—	—	—	—	23991
—	—	1	119	—	—	—	—	—	—	23992
—	—	—	—	—	—	—	—	—	—	23993
—	—	—	—	—	—	—	—	—	—	23994
—	—	—	—	—	—	—	—	—	—	23995
—	—	—	—	—	—	—	—	—	—	23999
10	660	1	122	—	—	—	—	—	—	24
4	234	—	—	—	—	—	—	—	—	241
—	—	—	—	—	—	—	—	—	—	2411
—	—	—	—	—	—	—	—	—	—	24111
—	—	—	—	—	—	—	—	—	—	24112
—	—	—	—	—	—	—	—	—	—	24113
—	—	—	—	—	—	—	—	—	—	24119
—	—	—	—	—	—	—	—	—	—	2412
—	—	—	—	—	—	—	—	—	—	24121
—	—	—	—	—	—	—	—	—	—	24122
—	—	—	—	—	—	—	—	—	—	24123
4	234	—	—	—	—	—	—	—	—	2413
1	74	—	—	—	—	—	—	—	—	24131
2	106	—	—	—	—	—	—	—	—	24132
1	54	—	—	—	—	—	—	—	—	24133
—	—	—	—	—	—	—	—	—	—	2419
—	—	—	—	—	—	—	—	—	—	24191
—	—	—	—	—	—	—	—	—	—	24199
3	239	1	122	—	—	—	—	—	—	242
2	141	—	—	—	—	—	—	—	—	2421

1. 산업세세분류별 총괄 (종사자수, 조직형태, 사업체구분별)

단위 : 개, 명

산업분류 Industrial classification	합 계 Total				조직형태별			
	사업체수 Establishments	종사자수 Workers			개인 Individual		회사법인 Corporation	
		계 Sum	남자 Male	여자 Female	사업체수 Estab.	종사자수 Workers	사업체수 Estab.	종사자수 Workers
24211 동 제련, 정련 및 합금 제조업	5	48	41	7	2	3	3	45
24212 알루미늄 제련, 정련 및 합금 제조업	14	181	163	18	9	31	5	150
24213 연 및 아연 제련, 정련 및 합금 제조업	2	12	10	2	1	9	1	3
24219 기타 비철금속 제련, 정련 및 합금 제조업	10	111	89	22	3	12	7	99
2422 비철금속 압연, 압출 및 연신제품 제조업	49	566	429	137	26	95	23	471
24221 동 압연, 압출 및 연신제품 제조업	8	153	125	28	4	22	4	131
24222 알루미늄 압연, 압출 및 연신제품 제조업	26	314	226	88	13	55	13	259
24229 기타 비철금속 압연, 압출 및 연신 제품 제조업	15	99	78	21	9	18	6	81
2429 기타 1차 비철금속 제조업	20	117	90	27	14	70	6	47
24290 기타 1차 비철금속 제조업	20	117	90	27	14	70	6	47
243 금속 주조업	99	1,009	866	143	65	305	34	704
2431 철강 주조업	58	789	696	93	32	132	26	657
24311 선철주물 주조업	41	609	539	70	22	96	19	513
24312 강주물 주조업	17	180	157	23	10	36	7	144
2432 비철금속 주조업	41	220	170	50	33	173	8	47
24321 알루미늄주물 주조업	27	129	95	34	21	100	6	29
24322 동주물 주조업	7	41	34	7	6	32	1	9
24329 기타 비철금속 주조업	7	50	41	9	6	41	1	9
25 금속가공제품 제조업; 기계 및 가구 제외	1,774	12,022	9,252	2,770	1,284	5,920	490	6,102
251 구조용 금속제품, 탱크 및 증기발생기 제조업	226	1,649	1,354	295	131	584	95	1,065
2511 구조용 금속제품 제조업	184	1,337	1,107	230	107	476	77	861
25111 금속 문, 창, 셔터 및 관련제품 제조업	64	401	337	64	44	196	20	205
25112 구조용 금속 판제품 및 공작물 제조업	58	431	356	75	29	137	29	294
25113 육상 금속 골조 구조재 제조업	41	366	301	65	22	89	19	277
25114 수상 금속 골조 구조재 제조업	—	—	—	—	—	—	—	—
25119 기타 구조용 금속제품 제조업	21	139	113	26	12	54	9	85
2512 산업용 난방보일러, 금속탱크 및 유사 용기 제조업	37	246	204	42	22	87	15	159
25121 산업용 난방보일러 및 방열기 제조업	13	51	35	16	10	36	3	15
25122 금속탱크 및 저장용기 제조업	23	188	163	25	11	44	12	144
25123 압축 및 액화 가스용기 제조업	1	7	6	1	1	7	—	—
2513 핵반응기 및 증기보일러 제조업	5	66	43	23	2	21	3	45
25130 핵반응기 및 증기보일러 제조업	5	66	43	23	2	21	3	45

1. Summary Tables by Industrial Sub-classes

Unit : In each, person

Types of Legal Organizations				사업체구분별 Types of Establishments						산업분류 Industrial class
회사외법인 JuridicalOrg.		비법인 NonJuridical		단독 SingleFirm		공장,지사 Factory,Branch		본사,본점 HeadOffice		
사업체수 Estab.	종사자수 Workers	사업체수 Estab.	종사자수 Workers	사업체수 Estab.	종사자수 Workers	사업체수 Estab.	종사자수 Workers	사업체수 Estab.	종사자수 Workers	
—	—	—	—	5	48	—	—	—	—	24211
—	—	—	—	13	91	—	—	1	90	24212
—	—	—	—	2	12	—	—	—	—	24213
—	—	—	—	8	56	1	4	1	51	24219
—	—	—	—	49	566	—	—	—	—	2422
—	—	—	—	8	153	—	—	—	—	24221
—	—	—	—	26	314	—	—	—	—	24222
—	—	—	—	15	99	—	—	—	—	24229
—	—	—	—	18	89	—	—	2	28	2429
—	—	—	—	18	89	—	—	2	28	24290
—	—	—	—	94	870	2	11	3	128	243
—	—	—	—	54	656	1	5	3	128	2431
—	—	—	—	38	481	—	—	3	128	24311
—	—	—	—	16	175	1	5	—	—	24312
—	—	—	—	40	214	1	6	—	—	2432
—	—	—	—	26	123	1	6	—	—	24321
—	—	—	—	7	41	—	—	—	—	24322
—	—	—	—	7	50	—	—	—	—	24329
—	—	—	—	1,699	11,017	37	354	38	651	25
—	—	—	—	206	1,395	10	106	10	148	251
—	—	—	—	169	1,162	6	43	9	132	2511
—	—	—	—	60	377	3	15	1	9	25111
—	—	—	—	51	363	3	28	4	40	25112
—	—	—	—	37	283	—	—	4	83	25113
—	—	—	—	—	—	—	—	—	—	25114
—	—	—	—	21	139	—	—	—	—	25119
—	—	—	—	32	167	4	63	1	16	2512
—	—	—	—	12	46	1	5	—	—	25121
—	—	—	—	19	114	3	58	1	16	25122
—	—	—	—	1	7	—	—	—	—	25123
—	—	—	—	5	66	—	—	—	—	2513
—	—	—	—	5	66	—	—	—	—	25130

1. 산업세세분류별 총괄 (종사자수, 조직형태, 사업체구분별)

단위 : 개, 명

산업분류 Industrial classification	종사자규모별 Size of Establishment							
	1 ~ 4명		5 ~ 9명		10 ~ 19명		20 ~ 49명	
	사업체수 Estab.	종사자수 Workers	사업체수 Estab.	종사자수 Workers	사업체수 Estab.	종사자수 Workers	사업체수 Estab.	종사자수 Workers
24211 동 제련, 정련 및 합금 제조업	2	3	—	—	3	45	—	—
24212 알루미늄 제련, 정련 및 합금 제조업	6	14	4	26	2	26	1	25
24213 연 및 아연 제련, 정련 및 합금 제조업	1	3	1	9	—	—	—	—
24219 기타 비철금속 제련, 정련 및 합금 제조업	4	12	3	17	2	31	—	—
2422 비철금속 압연, 압출 및 연신제품 제조업	24	56	12	79	8	123	3	88
24221 동 압연, 압출 및 연신제품 제조업	2	4	3	21	2	30	—	—
24222 알루미늄 압연, 압출 및 연신제품 제조업	11	26	8	49	4	61	2	56
24229 기타 비철금속 압연, 압출 및 연신 제품 제조업	11	26	1	9	2	32	1	32
2429 기타 1차 비철금속 제조업	8	18	10	66	1	13	1	20
24290 기타 1차 비철금속 제조업	8	18	10	66	1	13	1	20
243 금속 주조업	45	104	29	193	6	83	16	442
2431 철강 주조업	25	53	12	82	3	45	15	422
24311 선철주물 주조업	18	41	6	43	2	31	13	366
24312 강주물 주조업	7	12	6	39	1	14	2	56
2432 비철금속 주조업	20	51	17	111	3	38	1	20
24321 알루미늄주물 주조업	14	34	11	65	1	10	1	20
24322 동주물 주조업	3	9	4	32	—	—	—	—
24329 기타 비철금속 주조업	3	8	2	14	2	28	—	—
25 금속가공제품 제조업; 기계 및 가구 제외	879	2,053	622	4,264	169	2,295	95	2,717
251 구조용 금속제품, 탱크 및 증기발생기 제조업	102	249	82	565	29	407	13	428
2511 구조용 금속제품 제조업	83	194	67	474	23	318	11	351
25111 금속 문, 창, 셔터 및 관련제품 제조업	33	73	21	149	7	92	3	87
25112 구조용 금속 판제품 및 공작물 제조업	24	59	21	142	10	138	3	92
25113 육상 금속 골조 구조재 제조업	20	48	12	86	4	60	5	172
25114 수상 금속 골조 구조재 제조업	—	—	—	—	—	—	—	—
25119 기타 구조용 금속제품 제조업	6	14	13	97	2	28	—	—
2512 산업용 난방보일러, 금속탱크 및 유사 용기 제조업	18	53	15	91	3	54	1	48
25121 산업용 난방보일러 및 방열기 제조업	8	23	5	28	—	—	—	—
25122 금속탱크 및 저장용기 제조업	10	30	9	56	3	54	1	48
25123 압축 및 액화 가스용기 제조업	—	—	1	7	—	—	—	—
2513 핵반응기 및 증기보일러 제조업	1	2	—	—	3	35	1	29
25130 핵반응기 및 증기보일러 제조업	1	2	—	—	3	35	1	29

1. Summary Tables by Industrial Sub-classes

Unit : In each, person

종사자규모별 Size of Establishment										산업분류 Industrial class
50 ~ 99명		100 ~ 299명		300 ~ 499명		500 ~ 999명		1000명 이상		
사업체수 Estab.	종사자수 Workers	사업체수 Estab.	종사자수 Workers	사업체수 Estab.	종사자수 Workers	사업체수 Estab.	종사자수 Workers	사업체수 Estab.	종사자수 Workers	
—	—	—	—	—	—	—	—	—	—	24211
1	90	—	—	—	—	—	—	—	—	24212
—	—	—	—	—	—	—	—	—	—	24213
1	51	—	—	—	—	—	—	—	—	24219
1	98	1	122	—	—	—	—	—	—	2422
1	98	—	—	—	—	—	—	—	—	24221
—	—	1	122	—	—	—	—	—	—	24222
—	—	—	—	—	—	—	—	—	—	24229
—	—	—	—	—	—	—	—	—	—	2429
—	—	—	—	—	—	—	—	—	—	24290
3	187	—	—	—	—	—	—	—	—	243
3	187	—	—	—	—	—	—	—	—	2431
2	128	—	—	—	—	—	—	—	—	24311
1	59	—	—	—	—	—	—	—	—	24312
—	—	—	—	—	—	—	—	—	—	2432
—	—	—	—	—	—	—	—	—	—	24321
—	—	—	—	—	—	—	—	—	—	24322
—	—	—	—	—	—	—	—	—	—	24329
8	548	1	145	—	—	—	—	—	—	25
—	—	—	—	—	—	—	—	—	—	251
—	—	—	—	—	—	—	—	—	—	2511
—	—	—	—	—	—	—	—	—	—	25111
—	—	—	—	—	—	—	—	—	—	25112
—	—	—	—	—	—	—	—	—	—	25113
—	—	—	—	—	—	—	—	—	—	25114
—	—	—	—	—	—	—	—	—	—	25119
—	—	—	—	—	—	—	—	—	—	2512
—	—	—	—	—	—	—	—	—	—	25121
—	—	—	—	—	—	—	—	—	—	25122
—	—	—	—	—	—	—	—	—	—	25123
—	—	—	—	—	—	—	—	—	—	2513
—	—	—	—	—	—	—	—	—	—	25130

1. 산업세세분류별 총괄 (종사자수, 조직형태, 사업체구분별)

단위 : 개, 명

산업분류 Industrial classification		합 계 Total				조직형태별			
		사업체수 Establishments	종사자수 Workers			개인 Individual		회사법인 Corporation	
			계 Sum	남자 Male	여자 Female	사업체수 Estab.	종사자수 Workers	사업체수 Estab.	종사자수 Workers
252	무기 및 총포탄 제조업	2	4	4	—	2	4	—	—
2520	무기 및 총포탄 제조업	2	4	4	—	2	4	—	—
25200	무기 및 총포탄 제조업	2	4	4	—	2	4	—	—
259	기타 금속 가공제품 제조업	1,546	10,369	7,894	2,475	1,151	5,332	395	5,037
2591	금속 단조, 압형 및 분말야금 제품 제조업	179	1,258	983	275	131	609	48	649
25911	분말 야금제품 제조업	8	61	46	15	6	21	2	40
25912	금속 단조제품 제조업	32	250	198	52	21	101	11	149
25913	자동차용 금속 압형제품 제조업	77	507	390	117	59	298	18	209
25914	그 외 금속 압형제품 제조업	62	440	349	91	45	189	17	251
2592	금속 열처리, 도금 및 기타 금속가공업	949	5,844	4,515	1,329	733	3,354	216	2,490
25921	금속 열처리업	51	339	284	55	39	208	12	131
25922	도금업	231	1,959	1,486	473	170	993	61	966
25923	도장 및 기타 피막처리업	107	825	570	255	74	465	33	360
25924	절삭가공 및 유사처리업	388	1,982	1,597	385	312	1,198	76	784
25929	그 외 기타 금속가공업	172	739	578	161	138	490	34	249
2593	날붙이, 수공구 및 일반철물 제조업	147	1,158	886	272	106	520	41	638
25931	날붙이 제조업	28	198	141	57	21	140	7	58
25932	일반철물 제조업	64	513	377	136	46	237	18	276
25933	비동력식 수공구 제조업	12	54	42	12	8	15	4	39
25934	톱 및 호환성 공구 제조업	43	393	326	67	31	128	12	265
2594	금속파스너, 스프링 및 금속선 가공제품 제조업	124	823	608	215	84	365	40	458
25941	볼트 및 너트류 제조업	63	391	288	103	45	177	18	214
25942	그 외 금속파스너 및 나사제품 제조업	14	108	88	20	10	82	4	26
25943	금속 스프링 제조업	21	183	122	61	15	51	6	132
25944	금속선 가공제품 제조업	26	141	110	31	14	55	12	86
2599	그 외 기타 금속가공제품 제조업	147	1,286	902	384	97	484	50	802
25991	금속 캔 및 기타 포장용기 제조업	38	496	354	142	21	130	17	366
25992	수동식 식품 가공기기 및 금속 주방용기 제조업	54	437	291	146	36	204	18	233
25993	금속 위생용품 제조업	14	94	63	31	10	44	4	50
25994	금속 표시판 제조업	1	66	50	16	—	—	1	66
25995	피복 및 충전 용접봉 제조업	—	—	—	—	—	—	—	—
25999	그 외 기타 분류 안된 금속 가공 제품 제조업	40	193	144	49	30	106	10	87

1. Summary Tables by Industrial Sub-classes

Unit : In each, person

Types of Legal Organizations				사업체구분별 Types of Establishments						산업분류 Industrial class
회사이외법인 JuridicalOrg.		비법인 NonJuridical		단독 SingleFirm		공장,지사 Factory,Branch		본사,본점 HeadOffice		
사업체수 Estab.	종사자수 Workers	사업체수 Estab.	종사자수 Workers	사업체수 Estab.	종사자수 Workers	사업체수 Estab.	종사자수 Workers	사업체수 Estab.	종사자수 Workers	
—	—	—	—	2	4	—	—	—	—	252
—	—	—	—	2	4	—	—	—	—	2520
—	—	—	—	2	4	—	—	—	—	25200
—	—	—	—	1,491	9,618	27	248	28	503	259
—	—	—	—	175	1,210	1	6	3	42	2591
—	—	—	—	8	61	—	—	—	—	25911
—	—	—	—	31	230	—	—	1	20	25912
—	—	—	—	75	486	1	6	1	15	25913
—	—	—	—	61	433	—	—	1	7	25914
—	—	—	—	921	5,555	17	129	11	160	2592
—	—	—	—	50	330	1	9	—	—	25921
—	—	—	—	222	1,865	5	53	4	41	25922
—	—	—	—	101	757	4	23	2	45	25923
—	—	—	—	382	1,913	3	16	3	53	25924
—	—	—	—	166	690	4	28	2	21	25929
—	—	—	—	139	1,013	1	11	7	134	2593
—	—	—	—	26	177	1	11	1	10	25931
—	—	—	—	60	465	—	—	4	48	25932
—	—	—	—	12	54	—	—	—	—	25933
—	—	—	—	41	317	—	—	2	76	25934
—	—	—	—	118	745	4	20	2	58	2594
—	—	—	—	61	362	1	5	1	24	25941
—	—	—	—	14	108	—	—	—	—	25942
—	—	—	—	19	148	1	1	1	34	25943
—	—	—	—	24	127	2	14	—	—	25944
—	—	—	—	138	1,095	4	82	5	109	2599
—	—	—	—	31	311	2	76	5	109	25991
—	—	—	—	54	437	—	—	—	—	25992
—	—	—	—	13	90	1	4	—	—	25993
—	—	—	—	1	66	—	—	—	—	25994
—	—	—	—	—	—	—	—	—	—	25995
—	—	—	—	39	191	1	2	—	—	25999

1. 산업세세분류별 총괄 (종사자수, 조직형태, 사업체구분별)

단위 : 개, 명

산업분류 Industrial classification		종사자규모별 Size of Establishment							
		1 ~ 4명		5 ~ 9명		10 ~ 19명		20 ~ 49명	
		사업체수 Estab.	종사자수 Workers	사업체수 Estab.	종사자수 Workers	사업체수 Estab.	종사자수 Workers	사업체수 Estab.	종사자수 Workers
252	무기 및 총포탄 제조업	2	4	—	—	—	—	—	—
2520	무기 및 총포탄 제조업	2	4	—	—	—	—	—	—
25200	무기 및 총포탄 제조업	2	4	—	—	—	—	—	—
259	기타 금속 가공제품 제조업	775	1,800	540	3,699	140	1,888	82	2,289
2591	금속 단조, 압형 및 분말야금 제품 제조업	96	239	50	341	17	254	15	372
25911	분말 야금제품 제조업	4	8	2	13	1	18	1	22
25912	금속 단조제품 제조업	16	35	9	58	3	51	4	106
25913	자동차용 금속 압형제품 제조업	45	121	20	138	7	104	4	92
25914	그 외 금속 압형제품 제조업	31	75	19	132	6	81	6	152
2592	금속 열처리, 도금 및 기타 금속가공업	476	1,086	358	2,466	76	1,019	36	999
25921	금속 열처리업	17	38	26	176	6	82	2	43
25922	도금업	68	187	118	834	31	427	13	366
25923	도장 및 기타 피막처리업	41	95	47	326	10	127	8	222
25924	절삭가공 및 유사처리업	238	525	118	804	21	288	10	291
25929	그 외 기타 금속가공업	112	241	49	326	8	95	3	77
2593	날붙이, 수공구 및 일반철물 제조업	72	153	46	299	17	224	9	247
25931	날붙이 제조업	12	27	10	70	4	42	2	59
25932	일반철물 제조업	29	62	22	139	8	115	4	113
25933	비동력식 수공구 제조업	8	15	2	12	2	27	—	—
25934	톱 및 호환성 공구 제조업	23	49	12	78	3	40	3	75
2594	금속파스너, 스프링 및 금속선 가공제품 제조업	67	159	33	224	17	209	7	231
25941	볼트 및 너트류 제조업	36	81	15	104	9	119	3	87
25942	그 외 금속파스너 및 나사제품 제조업	5	15	4	28	4	42	1	23
25943	금속 스프링 제조업	13	31	5	31	—	—	3	121
25944	금속선 가공제품 제조업	13	32	9	61	4	48	—	—
2599	그 외 기타 금속가공제품 제조업	64	163	53	369	13	182	15	440
25991	금속 캔 및 기타 포장용기 제조업	13	25	8	51	7	94	9	260
25992	수동식 식품 가공기기 및 금속 주방용기 제조업	16	41	28	198	6	88	4	110
25993	금속 위생용품 제조업	8	29	5	37	—	—	1	28
25994	금속 표시판 제조업	—	—	—	—	—	—	—	—
25995	피복 및 충전 용접봉 제조업	—	—	—	—	—	—	—	—
25999	그 외 기타 분류 안된 금속 가공 제품 제조업	27	68	12	83	—	—	1	42

1. Summary Tables by Industrial Sub-classes

Unit : In each, person

종사자규모별 Size of Establishment										산업분류 Industrial class
50 ~ 99명		100 ~ 299명		300 ~ 499명		500 ~ 999명		1000명 이상		
사업체수 Estab.	종사자수 Workers	사업체수 Estab.	종사자수 Workers	사업체수 Estab.	종사자수 Workers	사업체수 Estab.	종사자수 Workers	사업체수 Estab.	종사자수 Workers	
—	—	—	—	—	—	—	—	—	—	252
—	—	—	—	—	—	—	—	—	—	2520
—	—	—	—	—	—	—	—	—	—	25200
8	548	1	145	—	—	—	—	—	—	259
1	52	—	—	—	—	—	—	—	—	2591
—	—	—	—	—	—	—	—	—	—	25911
—	—	—	—	—	—	—	—	—	—	25912
1	52	—	—	—	—	—	—	—	—	25913
—	—	—	—	—	—	—	—	—	—	25914
2	129	1	145	—	—	—	—	—	—	2592
—	—	—	—	—	—	—	—	—	—	25921
—	—	1	145	—	—	—	—	—	—	25922
1	55	—	—	—	—	—	—	—	—	25923
1	74	—	—	—	—	—	—	—	—	25924
—	—	—	—	—	—	—	—	—	—	25929
3	235	—	—	—	—	—	—	—	—	2593
—	—	—	—	—	—	—	—	—	—	25931
1	84	—	—	—	—	—	—	—	—	25932
—	—	—	—	—	—	—	—	—	—	25933
2	151	—	—	—	—	—	—	—	—	25934
—	—	—	—	—	—	—	—	—	—	2594
—	—	—	—	—	—	—	—	—	—	25941
—	—	—	—	—	—	—	—	—	—	25942
—	—	—	—	—	—	—	—	—	—	25943
—	—	—	—	—	—	—	—	—	—	25944
2	132	—	—	—	—	—	—	—	—	2599
1	66	—	—	—	—	—	—	—	—	25991
—	—	—	—	—	—	—	—	—	—	25992
—	—	—	—	—	—	—	—	—	—	25993
1	66	—	—	—	—	—	—	—	—	25994
—	—	—	—	—	—	—	—	—	—	25995
—	—	—	—	—	—	—	—	—	—	25999

1. 산업세세분류별 총괄 (종사자수, 조직형태, 사업체구분별)

단위 : 개, 명

산업분류 Industrial classification		합 계 Total				조직형태별			
		사업체수 Establishments	종사자수 Workers			개인 Individual		회사법인 Corporation	
			계 Sum	남자 Male	여자 Female	사업체수 Estab.	종사자수 Workers	사업체수 Estab.	종사자수 Workers
26	전자부품, 컴퓨터, 영상, 음향 및 통신장비 제조업	608	7,068	4,897	2,171	353	1,516	255	5,552
261	반도체 제조업	29	131	96	35	21	111	8	20
2611	전자집적회로 제조업	6	18	15	3	3	11	3	7
26111	메모리용 전자집적회로 제조업	4	12	11	1	2	9	2	3
26112	비메모리용 및 기타 전자집적회로 제조업	2	6	4	2	1	2	1	4
2612	다이오드, 트랜지스터 및 유사 반도체소자 제조업	23	113	81	32	18	100	5	13
26121	발광 다이오드 제조업	2	12	4	8	1	10	1	2
26129	기타 반도체소자 제조업	21	101	77	24	17	90	4	11
262	전자부품 제조업	497	6,207	4,215	1,992	288	1,226	209	4,981
2621	표시장치 제조업	6	43	31	12	2	3	4	40
26211	액정 표시장치 제조업	5	35	25	10	2	3	3	32
26212	유기발광 표시장치 제조업	1	8	6	2	—	—	1	8
26219	기타 표시장치 제조업	—	—	—	—	—	—	—	—
2622	인쇄회로기판 및 전자부품 실장기판 제조업	414	5,671	3,870	1,801	237	1,050	177	4,621
26221	인쇄회로기판용 적층판 제조업	140	1,312	951	361	87	290	53	1,022
26222	경성 인쇄회로기판 제조업	151	2,921	1,926	995	83	489	68	2,432
26223	연성 및 기타 인쇄회로기판 제조업	54	949	708	241	26	119	28	830
26224	전자부품 실장기판 제조업	69	489	285	204	41	152	28	337
2629	기타 전자부품 제조업	77	493	314	179	49	173	28	320
26291	전자축전기 제조업	2	22	11	11	1	6	1	16
26292	전자저항기 제조업	2	9	7	2	1	2	1	7
26293	전자카드 제조업	—	—	—	—	—	—	—	—
26294	전자코일, 변성기 및 기타 전자 유도자 제조업	8	48	30	18	3	9	5	39
26295	전자감지장치 제조업	8	29	21	8	5	10	3	19
26299	그 외 기타 전자부품 제조업	57	385	245	140	39	146	18	239
263	컴퓨터 및 주변장치 제조업	13	85	65	20	8	39	5	46
2631	컴퓨터 제조업	—	—	—	—	—	—	—	—
26310	컴퓨터 제조업	—	—	—	—	—	—	—	—
2632	기억장치 및 주변기기 제조업	13	85	65	20	8	39	5	46
26321	기억장치 제조업	1	5	2	3	1	5	—	—
26322	컴퓨터 모니터 제조업	5	40	34	6	2	11	3	29
26323	컴퓨터 프린터 제조업	4	22	15	7	3	13	1	9

1. Summary Tables by Industrial Sub-classes

Unit : In each, person

Types of Legal Organizations				사업체구분별 Types of Establishments						산업분류 Industrial class
회사외법인 JuridicalOrg.		비법인 NonJuridical		단독 SingleFirm		공장,지사 Factory,Branch		본사,본점 HeadOffice		
사업체수 Estab.	종사자수 Workers	사업체수 Estab.	종사자수 Workers	사업체수 Estab.	종사자수 Workers	사업체수 Estab.	종사자수 Workers	사업체수 Estab.	종사자수 Workers	
—	—	—	—	573	5,034	16	1,124	19	910	26
—	—	—	—	29	131	—	—	—	—	261
—	—	—	—	6	18	—	—	—	—	2611
—	—	—	—	4	12	—	—	—	—	26111
—	—	—	—	2	6	—	—	—	—	26112
—	—	—	—	23	113	—	—	—	—	2612
—	—	—	—	2	12	—	—	—	—	26121
—	—	—	—	21	101	—	—	—	—	26129
—	—	—	—	469	4,438	15	1,118	13	651	262
—	—	—	—	5	30	1	13	—	—	2621
—	—	—	—	4	22	1	13	—	—	26211
—	—	—	—	1	8	—	—	—	—	26212
—	—	—	—	—	—	—	—	—	—	26219
—	—	—	—	392	4,023	10	1,021	12	627	2622
—	—	—	—	130	730	6	525	4	57	26221
—	—	—	—	143	1,912	2	477	6	532	26222
—	—	—	—	50	892	2	19	2	38	26223
—	—	—	—	69	489	—	—	—	—	26224
—	—	—	—	72	385	4	84	1	24	2629
—	—	—	—	2	22	—	—	—	—	26291
—	—	—	—	1	2	1	7	—	—	26292
—	—	—	—	—	—	—	—	—	—	26293
—	—	—	—	8	48	—	—	—	—	26294
—	—	—	—	7	28	1	1	—	—	26295
—	—	—	—	54	285	2	76	1	24	26299
—	—	—	—	13	85	—	—	—	—	263
—	—	—	—	—	—	—	—	—	—	2631
—	—	—	—	—	—	—	—	—	—	26310
—	—	—	—	13	85	—	—	—	—	2632
—	—	—	—	1	5	—	—	—	—	26321
—	—	—	—	5	40	—	—	—	—	26322
—	—	—	—	4	22	—	—	—	—	26323

1. 산업세세분류별 총괄 (종사자수, 조직형태, 사업체구분별)

단위 : 개, 명

산업분류 Industrial classification		종사자규모별 Size of Establishment							
		1 ~ 4명		5 ~ 9명		10 ~ 19명		20 ~ 49명	
		사업체수 Estab.	종사자수 Workers	사업체수 Estab.	종사자수 Workers	사업체수 Estab.	종사자수 Workers	사업체수 Estab.	종사자수 Workers
26	전자부품, 컴퓨터, 영상, 음향 및 통신장비 제조업	300	671	185	1,297	70	927	31	955
261	반도체 제조업	20	45	7	43	1	10	1	33
2611	전자집적회로 제조업	5	12	1	6	—	—	—	—
26111	메모리용 전자집적회로 제조업	3	6	1	6	—	—	—	—
26112	비메모리용 및 기타 전자집적회로 제조업	2	6	—	—	—	—	—	—
2612	다이오드, 트랜지스터 및 유사 반도체소자 제조업	15	33	6	37	1	10	1	33
26121	발광 다이오드 제조업	1	2	—	—	1	10	—	—
26129	기타 반도체소자 제조업	14	31	6	37	—	—	1	33
262	전자부품 제조업	240	540	153	1,072	57	754	26	811
2621	표시장치 제조업	2	3	2	14	2	26	—	—
26211	액정 표시장치 제조업	2	3	1	6	2	26	—	—
26212	유기발광 표시장치 제조업	—	—	1	8	—	—	—	—
26219	기타 표시장치 제조업	—	—	—	—	—	—	—	—
2622	인쇄회로기관 및 전자부품 실장기관 제조업	193	424	127	901	51	671	23	712
26221	인쇄회로기관용 적층판 제조업	78	173	47	327	8	104	5	162
26222	경성 인쇄회로기관 제조업	58	116	40	283	26	336	12	359
26223	연성 및 기타 인쇄회로기관 제조업	18	38	21	157	10	131	3	93
26224	전자부품 실장기관 제조업	39	97	19	134	7	100	3	98
2629	기타 전자부품 제조업	45	113	24	157	4	57	3	99
26291	전자축전기 제조업	—	—	1	6	1	16	—	—
26292	전자저항기 제조업	1	2	1	7	—	—	—	—
26293	전자카드 제조업	—	—	—	—	—	—	—	—
26294	전자코일, 변성기 및 기타 전자 유도자 제조업	4	8	2	12	2	28	—	—
26295	전자감지장치 제조업	6	11	2	18	—	—	—	—
26299	그 외 기타 전자부품 제조업	34	92	18	114	1	13	3	99
263	컴퓨터 및 주변장치 제조업	4	8	8	60	1	17	—	—
2631	컴퓨터 제조업	—	—	—	—	—	—	—	—
26310	컴퓨터 제조업	—	—	—	—	—	—	—	—
2632	기억장치 및 주변기기 제조업	4	8	8	60	1	17	—	—
26321	기억장치 제조업	—	—	1	5	—	—	—	—
26322	컴퓨터 모니터 제조업	2	5	2	18	1	17	—	—
26323	컴퓨터 프린터 제조업	1	2	3	20	—	—	—	—

1. Summary Tables by Industrial Sub-classes

Unit : In each, person

종사자규모별 Size of Establishment										산업분류 Industrial class
50 ~ 99명		100 ~ 299명		300 ~ 499명		500 ~ 999명		1000명 이상		
사업체수 Estab.	종사자수 Workers	사업체수 Estab.	종사자수 Workers	사업체수 Estab.	종사자수 Workers	사업체수 Estab.	종사자수 Workers	사업체수 Estab.	종사자수 Workers	
12	785	7	1,037	3	1,396	—	—	—	—	26
—	—	—	—	—	—	—	—	—	—	261
—	—	—	—	—	—	—	—	—	—	2611
—	—	—	—	—	—	—	—	—	—	26111
—	—	—	—	—	—	—	—	—	—	26112
—	—	—	—	—	—	—	—	—	—	2612
—	—	—	—	—	—	—	—	—	—	26121
—	—	—	—	—	—	—	—	—	—	26129
12	785	6	849	3	1,396	—	—	—	—	262
—	—	—	—	—	—	—	—	—	—	2621
—	—	—	—	—	—	—	—	—	—	26211
—	—	—	—	—	—	—	—	—	—	26212
—	—	—	—	—	—	—	—	—	—	26219
11	718	6	849	3	1,396	—	—	—	—	2622
1	73	—	—	1	473	—	—	—	—	26221
8	511	6	849	1	467	—	—	—	—	26222
1	74	—	—	1	456	—	—	—	—	26223
1	60	—	—	—	—	—	—	—	—	26224
1	67	—	—	—	—	—	—	—	—	2629
—	—	—	—	—	—	—	—	—	—	26291
—	—	—	—	—	—	—	—	—	—	26292
—	—	—	—	—	—	—	—	—	—	26293
—	—	—	—	—	—	—	—	—	—	26294
—	—	—	—	—	—	—	—	—	—	26295
1	67	—	—	—	—	—	—	—	—	26299
—	—	—	—	—	—	—	—	—	—	263
—	—	—	—	—	—	—	—	—	—	2631
—	—	—	—	—	—	—	—	—	—	26310
—	—	—	—	—	—	—	—	—	—	2632
—	—	—	—	—	—	—	—	—	—	26321
—	—	—	—	—	—	—	—	—	—	26322
—	—	—	—	—	—	—	—	—	—	26323

1. 산업세세분류별 총괄 (종사자수, 조직형태, 사업체구분별)

단위 : 개, 명

산업분류 Industrial classification	합 계 Total				조직형태별			
	사업체수 Establishments	종사자수 Workers			개인 Individual		회사법인 Corporation	
		계 Sum	남자 Male	여자 Female	사업체수 Estab.	종사자수 Workers	사업체수 Estab.	종사자수 Workers
26329 기타 주변기기 제조업	3	18	14	4	2	10	1	8
264 통신 및 방송 장비 제조업	37	446	379	67	20	87	17	359
2641 유선 통신장비 제조업	14	301	271	30	5	36	9	265
26410 유선 통신장비 제조업	14	301	271	30	5	36	9	265
2642 방송 및 무선 통신장비 제조업	23	145	108	37	15	51	8	94
26421 방송장비 제조업	3	11	8	3	2	4	1	7
26422 이동전화기 제조업	10	76	48	28	7	35	3	41
26429 기타 무선 통신장비 제조업	10	58	52	6	6	12	4	46
265 영상 및 음향기기 제조업	32	199	142	57	16	53	16	146
2651 텔레비전, 비디오 및 기타 영상기기 제조업	7	47	28	19	2	12	5	35
26511 텔레비전 제조업	6	44	27	17	2	12	4	32
26519 비디오 및 기타 영상기기 제조업	1	3	1	2	—	—	1	3
2652 오디오, 스피커 및 기타 음향기기 제조업	25	152	114	38	14	41	11	111
26521 라디오, 녹음 및 재생 기기 제조업	4	39	32	7	1	1	3	38
26529 기타 음향기기 제조업	21	113	82	31	13	40	8	73
266 마그네틱 및 광학 매체 제조업	—	—	—	—	—	—	—	—
2660 마그네틱 및 광학 매체 제조업	—	—	—	—	—	—	—	—
26600 마그네틱 및 광학 매체 제조업	—	—	—	—	—	—	—	—
27 의료, 정밀, 광학기기 및 시계 제조업	139	1,393	1,042	351	69	279	70	1,114
271 의료용 기기 제조업	28	357	245	112	13	98	15	259
2711 방사선 장치 및 전기식 진단 기기 제조업	4	57	43	14	2	16	2	41
27111 방사선 장치 제조업	2	40	32	8	1	5	1	35
27112 전기식 진단 및 요법 기기 제조업	2	17	11	6	1	11	1	6
2719 기타 의료용 기기 제조업	24	300	202	98	11	82	13	218
27191 치과용 기기 제조업	1	6	4	2	—	—	1	6
27192 정형외과용 및 신체보정용 기기 제조업	7	40	26	14	4	9	3	31
27193 안경 및 안경렌즈 제조업	5	124	82	42	2	8	3	116
27194 의료용 가구 제조업	—	—	—	—	—	—	—	—
27199 그 외 기타 의료용 기기 제조업	11	130	90	40	5	65	6	65
272 측정, 시험, 항해, 제어 및 기타 정밀기기 제조업: 광학기기 제외	94	727	547	180	45	148	49	579
2721 측정, 시험, 항해, 제어 및 기타 정밀기기 제조업	94	727	547	180	45	148	49	579
27211 레이더, 항행용 무선기기 및 측량기구 제조업	5	20	11	9	4	17	1	3

1. Summary Tables by Industrial Sub-classes

Unit : In each, person

Types of Legal Organizations				사업체구분별 Types of Establishments						산업분류 Industrial class
회사이외법인 JuridicalOrg.		비법인 NonJuridical		단독 SingleFirm		공장,지사 Factory,Branch		본사,본점 HeadOffice		
사업체수 Estab.	종사자수 Workers	사업체수 Estab.	종사자수 Workers	사업체수 Estab.	종사자수 Workers	사업체수 Estab.	종사자수 Workers	사업체수 Estab.	종사자수 Workers	
—	—	—	—	3	18	—	—	—	—	26329
—	—	—	—	34	226	—	—	3	220	264
—	—	—	—	12	111	—	—	2	190	2641
—	—	—	—	12	111	—	—	2	190	26410
—	—	—	—	22	115	—	—	1	30	2642
—	—	—	—	3	11	—	—	—	—	26421
—	—	—	—	10	76	—	—	—	—	26422
—	—	—	—	9	28	—	—	1	30	26429
—	—	—	—	28	154	1	6	3	39	265
—	—	—	—	5	38	1	6	1	3	2651
—	—	—	—	5	38	1	6	—	—	26511
—	—	—	—	—	—	—	—	1	3	26519
—	—	—	—	23	116	—	—	2	36	2652
—	—	—	—	4	39	—	—	—	—	26521
—	—	—	—	19	77	—	—	2	36	26529
—	—	—	—	—	—	—	—	—	—	266
—	—	—	—	—	—	—	—	—	—	2660
—	—	—	—	—	—	—	—	—	—	26600
—	—	—	—	132	1,244	4	43	3	106	27
—	—	—	—	26	280	—	—	2	77	271
—	—	—	—	4	57	—	—	—	—	2711
—	—	—	—	2	40	—	—	—	—	27111
—	—	—	—	2	17	—	—	—	—	27112
—	—	—	—	22	223	—	—	2	77	2719
—	—	—	—	1	6	—	—	—	—	27191
—	—	—	—	7	40	—	—	—	—	27192
—	—	—	—	4	51	—	—	1	73	27193
—	—	—	—	—	—	—	—	—	—	27194
—	—	—	—	10	126	—	—	1	4	27199
—	—	—	—	89	655	4	43	1	29	272
—	—	—	—	89	655	4	43	1	29	2721
—	—	—	—	5	20	—	—	—	—	27211

1. 산업세세분류별 총괄 (종사자수, 조직형태, 사업체구분별)

단위 : 개, 명

산업분류 Industrial classification	종사자규모별 Size of Establishment							
	1 ~ 4명		5 ~ 9명		10 ~ 19명		20 ~ 49명	
	사업체수 Estab.	종사자수 Workers	사업체수 Estab.	종사자수 Workers	사업체수 Estab.	종사자수 Workers	사업체수 Estab.	종사자수 Workers
26329 기타 주변기기 제조업	1	1	2	17	—	—	—	—
264 통신 및 방송 장비 제조업	20	45	6	47	7	86	3	80
2641 유선 통신장비 제조업	5	12	4	31	3	41	1	29
26410 유선 통신장비 제조업	5	12	4	31	3	41	1	29
2642 방송 및 무선 통신장비 제조업	15	33	2	16	4	45	2	51
26421 방송장비 제조업	2	4	1	7	—	—	—	—
26422 이동전화기 제조업	5	14	1	9	3	32	1	21
26429 기타 무선 통신장비 제조업	8	15	—	—	1	13	1	30
265 영상 및 음향기기 제조업	16	33	11	75	4	60	1	31
2651 텔레비전, 비디오 및 기타 영상기기 제조업	2	7	4	28	1	12	—	—
26511 텔레비전 제조업	1	4	4	28	1	12	—	—
26519 비디오 및 기타 영상기기 제조업	1	3	—	—	—	—	—	—
2652 오디오, 스피커 및 기타 음향기기 제조업	14	26	7	47	3	48	1	31
26521 라디오, 녹음 및 재생 기기 제조업	1	1	1	9	2	29	—	—
26529 기타 음향기기 제조업	13	25	6	38	1	19	1	31
266 마그네틱 및 광학 매체 제조업	—	—	—	—	—	—	—	—
2660 마그네틱 및 광학 매체 제조업	—	—	—	—	—	—	—	—
26600 마그네틱 및 광학 매체 제조업	—	—	—	—	—	—	—	—
27 의료, 정밀, 광학기기 및 시계 제조업	60	136	40	265	23	309	13	356
271 의료용 기기 제조업	10	29	7	48	5	71	5	136
2711 방사선 장치 및 전기식 진단 기기 제조업	—	—	2	11	1	11	1	35
27111 방사선 장치 제조업	—	—	1	5	—	—	1	35
27112 전기식 진단 및 요법 기기 제조업	—	—	1	6	1	11	—	—
2719 기타 의료용 기기 제조업	10	29	5	37	4	60	4	101
27191 치과용 기기 제조업	—	—	1	6	—	—	—	—
27192 정형외과용 및 신체보정용 기기 제조업	5	13	1	9	1	18	—	—
27193 안경 및 안경렌즈 제조업	2	8	—	—	1	15	1	28
27194 의료용 가구 제조업	—	—	—	—	—	—	—	—
27199 그 외 기타 의료용 기기 제조업	3	8	3	22	2	27	3	73
272 측정, 시험, 항해, 제어 및 기타 정밀기기 제조업: 광학기기 제외	41	93	30	197	15	195	7	188
2721 측정, 시험, 항해, 제어 및 기타 정밀기기 제조업	41	93	30	197	15	195	7	188
27211 레이더, 항행용 무선기기 및 측량기구 제조업	3	8	2	12	—	—	—	—

1. Summary Tables by Industrial Sub-classes

Unit : In each, person

종사자규모별 Size of Establishment										산업분류 Industrial class
50 ~ 99명		100 ~ 299명		300 ~ 499명		500 ~ 999명		1000명 이상		
사업체수 Estab.	종사자수 Workers	사업체수 Estab.	종사자수 Workers	사업체수 Estab.	종사자수 Workers	사업체수 Estab.	종사자수 Workers	사업체수 Estab.	종사자수 Workers	
—	—	—	—	—	—	—	—	—	—	26329
—	—	1	188	—	—	—	—	—	—	264
—	—	1	188	—	—	—	—	—	—	2641
—	—	1	188	—	—	—	—	—	—	26410
—	—	—	—	—	—	—	—	—	—	2642
—	—	—	—	—	—	—	—	—	—	26421
—	—	—	—	—	—	—	—	—	—	26422
—	—	—	—	—	—	—	—	—	—	26429
—	—	—	—	—	—	—	—	—	—	265
—	—	—	—	—	—	—	—	—	—	2651
—	—	—	—	—	—	—	—	—	—	26511
—	—	—	—	—	—	—	—	—	—	26519
—	—	—	—	—	—	—	—	—	—	2652
—	—	—	—	—	—	—	—	—	—	26521
—	—	—	—	—	—	—	—	—	—	26529
—	—	—	—	—	—	—	—	—	—	266
—	—	—	—	—	—	—	—	—	—	2660
—	—	—	—	—	—	—	—	—	—	26600
2	127	1	200	—	—	—	—	—	—	27
1	73	—	—	—	—	—	—	—	—	271
—	—	—	—	—	—	—	—	—	—	2711
—	—	—	—	—	—	—	—	—	—	27111
—	—	—	—	—	—	—	—	—	—	27112
1	73	—	—	—	—	—	—	—	—	2719
—	—	—	—	—	—	—	—	—	—	27191
—	—	—	—	—	—	—	—	—	—	27192
1	73	—	—	—	—	—	—	—	—	27193
—	—	—	—	—	—	—	—	—	—	27194
—	—	—	—	—	—	—	—	—	—	27199
1	54	—	—	—	—	—	—	—	—	272
1	54	—	—	—	—	—	—	—	—	2721
—	—	—	—	—	—	—	—	—	—	27211

1. 산업세세분류별 총괄 (종사자수, 조직형태, 사업체구분별)

단위 : 개, 명

산업분류 Industrial classification	합 계 Total				조직형태별				
	사업체수 Establishments	종사자수 Workers			개인 Individual		회사법인 Corporation		
		계 Sum	남자 Male	여자 Female	사업체수 Estab.	종사자수 Workers	사업체수 Estab.	종사자수 Workers	
27212	전자기 측정, 시험 및 분석기구 제조업	7	77	68	9	2	3	5	74
27213	물질 검사, 측정 및 분석기구 제조업	16	107	77	30	7	30	9	77
27214	속도계 및 적산계기 제조업	13	101	76	25	6	23	7	78
27215	기기용 자동측정 및 제어장치 제조업	16	152	89	63	10	32	6	120
27216	산업처리공정 제어장비 제조업	34	219	182	37	16	43	18	176
27219	기타 측정, 시험, 항해, 제어 및 정밀기기 제조업	3	51	44	7	—	—	3	51
273	사진장비 및 광학기기 제조업	13	285	235	50	8	23	5	262
2730	사진장비 및 광학기기 제조업	13	285	235	50	8	23	5	262
27301	광학렌즈 및 광학요소 제조업	7	49	42	7	5	7	2	42
27302	사진기, 영사기 및 관련 장비 제조업	1	1	1	—	1	1	—	—
27309	기타 광학기기 제조업	5	235	192	43	2	15	3	220
274	시계 및 시계부품 제조업	4	24	15	9	3	10	1	14
2740	시계 및 시계부품 제조업	4	24	15	9	3	10	1	14
27400	시계 및 시계부품 제조업	4	24	15	9	3	10	1	14
28	전기장비 제조업	415	4,090	2,733	1,357	210	840	205	3,250
281	전동기, 발전기 및 전기 변환·공급·제어 장치 제조업	183	1,815	1,277	538	93	327	90	1,488
2811	전동기, 발전기 및 전기 변환장치 제조업	53	620	456	164	16	78	37	542
28111	전동기 및 발전기 제조업	17	259	195	64	7	46	10	213
28112	변압기 제조업	14	191	155	36	1	8	13	183
28113	방전램프용 안정기 제조업	8	115	68	47	2	9	6	106
28114	에너지 저장장치 제조업	—	—	—	—	—	—	—	—
28119	기타 전기 변환장치 제조업	14	55	38	17	6	15	8	40
2812	전기 공급 및 제어장치 제조업	130	1,195	821	374	77	249	53	946
28121	전기회로 개폐, 보호장치 제조업	30	328	205	123	15	59	15	269
28122	전기회로 접속장치 제조업	30	442	279	163	15	61	15	381
28123	배전반 및 전기 자동제어반 제조업	70	425	337	88	47	129	23	296
282	일차전지 및 축전지 제조업	—	—	—	—	—	—	—	—
2820	일차전지 및 축전지 제조업	—	—	—	—	—	—	—	—
28201	일차전지 제조업	—	—	—	—	—	—	—	—
28202	축전지 제조업	—	—	—	—	—	—	—	—
283	절연선 및 케이블 제조업	23	204	131	73	17	120	6	84
2830	절연선 및 케이블 제조업	23	204	131	73	17	120	6	84

1. Summary Tables by Industrial Sub-classes

Unit : In each, person

Types of Legal Organizations				사업체구분별 Types of Establishments						산업분류 Industrial class
회사외법인 JuridicalOrg.		비법인 NonJuridical		단독 SingleFirm		공장,지사 Factory,Branch		본사,본점 HeadOffice		
사업체수 Estab.	종사자수 Workers	사업체수 Estab.	종사자수 Workers	사업체수 Estab.	종사자수 Workers	사업체수 Estab.	종사자수 Workers	사업체수 Estab.	종사자수 Workers	
—	—	—	—	6	53	1	24	—	—	27212
—	—	—	—	15	98	1	9	—	—	27213
—	—	—	—	13	101	—	—	—	—	27214
—	—	—	—	16	152	—	—	—	—	27215
—	—	—	—	31	180	2	10	1	29	27216
—	—	—	—	3	51	—	—	—	—	27219
—	—	—	—	13	285	—	—	—	—	273
—	—	—	—	13	285	—	—	—	—	2730
—	—	—	—	7	49	—	—	—	—	27301
—	—	—	—	1	1	—	—	—	—	27302
—	—	—	—	5	235	—	—	—	—	27309
—	—	—	—	4	24	—	—	—	—	274
—	—	—	—	4	24	—	—	—	—	2740
—	—	—	—	4	24	—	—	—	—	27400
—	—	—	—	383	3,483	18	318	14	289	28
—	—	—	—	172	1,584	5	30	6	201	281
—	—	—	—	46	514	3	15	4	91	2811
—	—	—	—	14	244	2	6	1	9	28111
—	—	—	—	11	105	1	9	2	77	28112
—	—	—	—	7	110	—	—	1	5	28113
—	—	—	—	—	—	—	—	—	—	28114
—	—	—	—	14	55	—	—	—	—	28119
—	—	—	—	126	1,070	2	15	2	110	2812
—	—	—	—	30	328	—	—	—	—	28121
—	—	—	—	30	442	—	—	—	—	28122
—	—	—	—	66	300	2	15	2	110	28123
—	—	—	—	—	—	—	—	—	—	282
—	—	—	—	—	—	—	—	—	—	2820
—	—	—	—	—	—	—	—	—	—	28201
—	—	—	—	—	—	—	—	—	—	28202
—	—	—	—	21	182	—	—	2	22	283
—	—	—	—	21	182	—	—	2	22	2830

1. 산업세세분류별 총괄 (종사자수, 조직형태, 사업체구분별)

단위 : 개, 명

산업분류 Industrial classification	종사자규모별 Size of Establishment								
	1 ~ 4명		5 ~ 9명		10 ~ 19명		20 ~ 49명		
	사업체수 Estab.	종사자수 Workers	사업체수 Estab.	종사자수 Workers	사업체수 Estab.	종사자수 Workers	사업체수 Estab.	종사자수 Workers	
27212	전자기 측정, 시험 및 분석기구 제조업	2	3	1	8	3	42	1	24
27213	물질 검사, 측정 및 분석기구 제조업	6	14	9	63	—	—	1	30
27214	속도계 및 적산계기 제조업	4	11	4	28	5	62	—	—
27215	기기용 자동측정 및 제어장치 제조업	9	19	4	26	—	—	2	53
27216	산업처리공정 제어장비 제조업	16	34	10	60	6	73	2	52
27219	기타 측정, 시험, 항해, 제어 및 정밀기기 제조업	1	4	—	—	1	18	1	29
273	사진장비 및 광학기 제조업	7	9	2	15	2	29	1	32
2730	사진장비 및 광학기 제조업	7	9	2	15	2	29	1	32
27301	광학렌즈 및 광학요소 제조업	5	7	—	—	1	10	1	32
27302	사진기, 영사기 및 관련 장비 제조업	1	1	—	—	—	—	—	—
27309	기타 광학기 제조업	1	1	2	15	1	19	—	—
274	시계 및 시계부품 제조업	2	5	1	5	1	14	—	—
2740	시계 및 시계부품 제조업	2	5	1	5	1	14	—	—
27400	시계 및 시계부품 제조업	2	5	1	5	1	14	—	—
28	전기장비 제조업	198	484	119	820	42	565	43	1,211
281	전동기, 발전기 및 전기 변환·공급·제어 장치 제조업	87	201	55	387	18	247	16	482
2811	전동기, 발전기 및 전기 변환장치 제조업	20	49	17	115	7	98	6	167
28111	전동기 및 발전기 제조업	7	15	3	24	3	40	2	57
28112	변압기 제조업	2	7	8	60	2	29	1	27
28113	방전램프용 안정기 제조업	1	3	3	16	1	13	3	83
28114	에너지 저장장치 제조업	—	—	—	—	—	—	—	—
28119	기타 전기 변환장치 제조업	10	24	3	15	1	16	—	—
2812	전기 공급 및 제어장치 제조업	67	152	38	272	11	149	10	315
28121	전기회로 개폐, 보호장치 제조업	12	27	10	71	3	39	4	133
28122	전기회로 접속장치 제조업	11	25	8	59	5	69	4	132
28123	배전반 및 전기 자동제어반 제조업	44	100	20	142	3	41	2	50
282	일차전지 및 축전지 제조업	—	—	—	—	—	—	—	—
2820	일차전지 및 축전지 제조업	—	—	—	—	—	—	—	—
28201	일차전지 제조업	—	—	—	—	—	—	—	—
28202	축전지 제조업	—	—	—	—	—	—	—	—
283	절연선 및 케이블 제조업	8	24	8	53	4	52	3	75
2830	절연선 및 케이블 제조업	8	24	8	53	4	52	3	75

1. Summary Tables by Industrial Sub-classes

Unit : In each, person

종사자규모별 Size of Establishment										산업분류 Industrial class
50 ~ 99명		100 ~ 299명		300 ~ 499명		500 ~ 999명		1000명 이상		
사업체수 Estab.	종사자수 Workers	사업체수 Estab.	종사자수 Workers	사업체수 Estab.	종사자수 Workers	사업체수 Estab.	종사자수 Workers	사업체수 Estab.	종사자수 Workers	
—	—	—	—	—	—	—	—	—	—	27212
—	—	—	—	—	—	—	—	—	—	27213
—	—	—	—	—	—	—	—	—	—	27214
1	54	—	—	—	—	—	—	—	—	27215
—	—	—	—	—	—	—	—	—	—	27216
—	—	—	—	—	—	—	—	—	—	27219
—	—	1	200	—	—	—	—	—	—	273
—	—	1	200	—	—	—	—	—	—	2730
—	—	—	—	—	—	—	—	—	—	27301
—	—	—	—	—	—	—	—	—	—	27302
—	—	1	200	—	—	—	—	—	—	27309
—	—	—	—	—	—	—	—	—	—	274
—	—	—	—	—	—	—	—	—	—	2740
—	—	—	—	—	—	—	—	—	—	27400
11	756	2	254	—	—	—	—	—	—	28
7	498	—	—	—	—	—	—	—	—	281
3	191	—	—	—	—	—	—	—	—	2811
2	123	—	—	—	—	—	—	—	—	28111
1	68	—	—	—	—	—	—	—	—	28112
—	—	—	—	—	—	—	—	—	—	28113
—	—	—	—	—	—	—	—	—	—	28114
—	—	—	—	—	—	—	—	—	—	28119
4	307	—	—	—	—	—	—	—	—	2812
1	58	—	—	—	—	—	—	—	—	28121
2	157	—	—	—	—	—	—	—	—	28122
1	92	—	—	—	—	—	—	—	—	28123
—	—	—	—	—	—	—	—	—	—	282
—	—	—	—	—	—	—	—	—	—	2820
—	—	—	—	—	—	—	—	—	—	28201
—	—	—	—	—	—	—	—	—	—	28202
—	—	—	—	—	—	—	—	—	—	283
—	—	—	—	—	—	—	—	—	—	2830

1. 산업세세분류별 총괄 (종사자수, 조직형태, 사업체구분별)

단위 : 개, 명

산업분류 Industrial classification	합 계 Total				조직형태별				
	사업체수 Establishments	종사자수 Workers			개인 Individual		회사법인 Corporation		
		계 Sum	남자 Male	여자 Female	사업체수 Estab.	종사자수 Workers	사업체수 Estab.	종사자수 Workers	
28301	광섬유 케이블 제조업	4	37	22	15	3	17	1	20
28302	기타 절연선 및 케이블 제조업	12	124	83	41	9	82	3	42
28303	절연 코드세트 및 기타 도체 제조업	7	43	26	17	5	21	2	22
284	전구 및 조명장치 제조업	105	847	549	298	50	149	55	698
2841	전구 및 램프 제조업	16	277	182	95	7	17	9	260
28410	전구 및 램프 제조업	16	277	182	95	7	17	9	260
2842	조명장치 제조업	89	570	367	203	43	132	46	438
28421	운송장비용 조명장치 제조업	8	111	47	64	3	5	5	106
28422	일반용 전기 조명장치 제조업	53	334	226	108	23	82	30	252
28423	전시 및 광고용 조명장치 제조업	25	115	88	27	15	39	10	76
28429	기타 조명장치 제조업	3	10	6	4	2	6	1	4
285	가정용 기기 제조업	79	1,066	646	420	34	170	45	896
2851	가정용 전기기기 제조업	55	689	397	292	20	124	35	565
28511	주방용 전기기기 제조업	19	214	155	59	6	51	13	163
28512	가정용 전기 난방기기 제조업	6	65	51	14	2	5	4	60
28519	기타 가정용 전기기기 제조업	30	410	191	219	12	68	18	342
2852	가정용 비전기식 조리 및 난방 기구 제조업	24	377	249	128	14	46	10	331
28520	가정용 비전기식 조리 및 난방 기구 제조업	24	377	249	128	14	46	10	331
289	기타 전기장비 제조업	25	158	130	28	16	74	9	84
2890	기타 전기장비 제조업	25	158	130	28	16	74	9	84
28901	전기경보 및 신호장치 제조업	4	10	9	1	—	—	4	10
28902	전기용 탄소제품 및 절연제품 제조업	1	4	3	1	1	4	—	—
28903	교통 신호장치 제조업	1	4	3	1	1	4	—	—
28909	그 외 기타 전기장비 제조업	19	140	115	25	14	66	5	74
29	기타 기계 및 장비 제조업	1,274	11,576	9,527	2,049	771	3,050	503	8,526
291	일반 목적용 기계 제조업	584	5,843	4,706	1,137	298	1,286	286	4,557
2911	내연기관 및 터빈 제조업; 항공기용 및 차량용 제외	6	71	58	13	3	17	3	54
29111	내연기관 제조업	2	12	11	1	2	12	—	—
29119	기타 기관 및 터빈 제조업	4	59	47	12	1	5	3	54
2912	유압기기 제조업	46	394	335	59	30	121	16	273
29120	유압기기 제조업	46	394	335	59	30	121	16	273
2913	펌프 및 압축기 제조업; 탭, 밸브 및 유사장치 제조 포함	107	916	665	251	67	314	40	602

1. Summary Tables by Industrial Sub-classes

Unit : In each, person

Types of Legal Organizations				사업체구분별 Types of Establishments						산업분류 Industrial class
회사외법인 JuridicalOrg.		비법인 NonJuridical		단독 SingleFirm		공장,지사 Factory,Branch		본사,본점 HeadOffice		
사업체수 Estab.	종사자수 Workers	사업체수 Estab.	종사자수 Workers	사업체수 Estab.	종사자수 Workers	사업체수 Estab.	종사자수 Workers	사업체수 Estab.	종사자수 Workers	
—	—	—	—	4	37	—	—	—	—	28301
—	—	—	—	12	124	—	—	—	—	28302
—	—	—	—	5	21	—	—	2	22	28303
—	—	—	—	94	780	7	43	4	24	284
—	—	—	—	14	252	2	25	—	—	2841
—	—	—	—	14	252	2	25	—	—	28410
—	—	—	—	80	528	5	18	4	24	2842
—	—	—	—	8	111	—	—	—	—	28421
—	—	—	—	46	297	4	16	3	21	28422
—	—	—	—	23	110	1	2	1	3	28423
—	—	—	—	3	10	—	—	—	—	28429
—	—	—	—	74	792	3	232	2	42	285
—	—	—	—	53	663	1	15	1	11	2851
—	—	—	—	19	214	—	—	—	—	28511
—	—	—	—	5	50	1	15	—	—	28512
—	—	—	—	29	399	—	—	1	11	28519
—	—	—	—	21	129	2	217	1	31	2852
—	—	—	—	21	129	2	217	1	31	28520
—	—	—	—	22	145	3	13	—	—	289
—	—	—	—	22	145	3	13	—	—	2890
—	—	—	—	2	6	2	4	—	—	28901
—	—	—	—	1	4	—	—	—	—	28902
—	—	—	—	1	4	—	—	—	—	28903
—	—	—	—	18	131	1	9	—	—	28909
—	—	—	—	1,207	9,389	38	993	29	1,194	29
—	—	—	—	540	4,644	28	581	16	618	291
—	—	—	—	6	71	—	—	—	—	2911
—	—	—	—	2	12	—	—	—	—	29111
—	—	—	—	4	59	—	—	—	—	29119
—	—	—	—	45	378	1	16	—	—	2912
—	—	—	—	45	378	1	16	—	—	29120
—	—	—	—	102	804	3	79	2	33	2913

1. 산업세세분류별 총괄 (종사자수, 조직형태, 사업체구분별)

단위 : 개, 명

산업분류 Industrial classification		종사자규모별 Size of Establishment							
		1 ~ 4명		5 ~ 9명		10 ~ 19명		20 ~ 49명	
		사업체수 Estab.	종사자수 Workers	사업체수 Estab.	종사자수 Workers	사업체수 Estab.	종사자수 Workers	사업체수 Estab.	종사자수 Workers
28301	광섬유 케이블 제조업	2	7	—	—	1	10	1	20
28302	기타 절연선 및 케이블 제조업	4	15	4	25	2	29	2	55
28303	절연 코드세트 및 기타 도체 제조업	2	2	4	28	1	13	—	—
284	전구 및 조명장치 제조업	61	149	26	170	7	88	9	260
2841	전구 및 램프 제조업	9	19	1	6	2	25	3	120
28410	전구 및 램프 제조업	9	19	1	6	2	25	3	120
2842	조명장치 제조업	52	130	25	164	5	63	6	140
28421	운송장비용 조명장치 제조업	4	8	1	6	2	24	—	—
28422	일반용 전기 조명장치 제조업	26	72	20	132	3	39	4	91
28423	전시 및 광고용 조명장치 제조업	19	40	4	26	—	—	2	49
28429	기타 조명장치 제조업	3	10	—	—	—	—	—	—
285	가정용 기기 제조업	29	76	21	148	12	167	13	343
2851	가정용 전기기기 제조업	16	46	16	113	11	151	10	264
28511	주방용 전기기기 제조업	7	26	6	42	2	25	4	121
28512	가정용 전기 난방기기 제조업	2	5	—	—	4	60	—	—
28519	기타 가정용 전기기기 제조업	7	15	10	71	5	66	6	143
2852	가정용 비전기식 조리 및 난방 기구 제조업	13	30	5	35	1	16	3	79
28520	가정용 비전기식 조리 및 난방 기구 제조업	13	30	5	35	1	16	3	79
289	기타 전기장비 제조업	13	34	9	62	1	11	2	51
2890	기타 전기장비 제조업	13	34	9	62	1	11	2	51
28901	전기경보 및 신호장치 제조업	3	5	1	5	—	—	—	—
28902	전기용 탄소제품 및 절연제품 제조업	1	4	—	—	—	—	—	—
28903	교통 신호장치 제조업	1	4	—	—	—	—	—	—
28909	그 외 기타 전기장비 제조업	8	21	8	57	1	11	2	51
29	기타 기계 및 장비 제조업	669	1,575	353	2,438	118	1,637	108	3,083
291	일반 목적용 기계 제조업	267	651	173	1,202	62	866	67	1,868
2911	내연기관 및 터빈 제조업; 항공기용 및 차량용 제외	2	5	1	5	2	21	1	40
29111	내연기관 제조업	1	1	—	—	1	11	—	—
29119	기타 기관 및 터빈 제조업	1	4	1	5	1	10	1	40
2912	유압기기 제조업	25	66	14	109	5	60	1	21
29120	유압기기 제조업	25	66	14	109	5	60	1	21
2913	펌프 및 압축기 제조업; 탭, 밸브 및 유사장치 제조 포함	49	117	33	227	13	189	10	272

1. Summary Tables by Industrial Sub-classes

Unit : In each, person

종사자규모별 Size of Establishment										산업분류 Industrial class
50 ~ 99명		100 ~ 299명		300 ~ 499명		500 ~ 999명		1000명 이상		
사업체수 Estab.	종사자수 Workers	사업체수 Estab.	종사자수 Workers	사업체수 Estab.	종사자수 Workers	사업체수 Estab.	종사자수 Workers	사업체수 Estab.	종사자수 Workers	
—	—	—	—	—	—	—	—	—	—	28301
—	—	—	—	—	—	—	—	—	—	28302
—	—	—	—	—	—	—	—	—	—	28303
1	73	1	107	—	—	—	—	—	—	284
—	—	1	107	—	—	—	—	—	—	2841
—	—	1	107	—	—	—	—	—	—	28410
1	73	—	—	—	—	—	—	—	—	2842
1	73	—	—	—	—	—	—	—	—	28421
—	—	—	—	—	—	—	—	—	—	28422
—	—	—	—	—	—	—	—	—	—	28423
—	—	—	—	—	—	—	—	—	—	28429
3	185	1	147	—	—	—	—	—	—	285
2	115	—	—	—	—	—	—	—	—	2851
—	—	—	—	—	—	—	—	—	—	28511
—	—	—	—	—	—	—	—	—	—	28512
2	115	—	—	—	—	—	—	—	—	28519
1	70	1	147	—	—	—	—	—	—	2852
1	70	1	147	—	—	—	—	—	—	28520
—	—	—	—	—	—	—	—	—	—	289
—	—	—	—	—	—	—	—	—	—	2890
—	—	—	—	—	—	—	—	—	—	28901
—	—	—	—	—	—	—	—	—	—	28902
—	—	—	—	—	—	—	—	—	—	28903
—	—	—	—	—	—	—	—	—	—	28909
16	1,142	9	1,134	—	—	1	567	—	—	29
11	760	4	496	—	—	—	—	—	—	291
—	—	—	—	—	—	—	—	—	—	2911
—	—	—	—	—	—	—	—	—	—	29111
—	—	—	—	—	—	—	—	—	—	29119
—	—	1	138	—	—	—	—	—	—	2912
—	—	1	138	—	—	—	—	—	—	29120
2	111	—	—	—	—	—	—	—	—	2913

1. 산업세세분류별 총괄 (종사자수, 조직형태, 사업체구분별)

단위 : 개, 명

산업분류 Industrial classification	합 계 Total				조직형태별			
	사업체수 Establishments	종사자수 Workers			개인 Individual		회사법인 Corporation	
		계 Sum	남자 Male	여자 Female	사업체수 Estab.	종사자수 Workers	사업체수 Estab.	종사자수 Workers
29131 액체 펌프 제조업	17	89	74	15	13	55	4	34
29132 기계 펌프 및 압축기 제조업	15	106	94	12	7	19	8	87
29133 탭, 밸브 및 유사장치 제조업	75	721	497	224	47	240	28	481
2914 베어링, 기어 및 동력전달장치 제조업	31	428	354	74	17	74	14	354
29141 구름베어링 제조업	6	202	166	36	3	8	3	194
29142 기어 및 동력전달장치 제조업	25	226	188	38	14	66	11	160
2915 산업용 오븐, 노 및 노용 버너 제조업	14	164	143	21	7	26	7	138
29150 산업용 오븐, 노 및 노용 버너 제조업	14	164	143	21	7	26	7	138
2916 산업용 트럭, 승강기 및 물품취급장비 제조업	86	1,081	909	172	38	200	48	881
29161 산업용 트럭 및 적재기 제조업	9	101	92	9	3	17	6	84
29162 승강기 제조업	36	583	476	107	13	71	23	512
29163 컨베이어장치 제조업	23	274	239	35	10	38	13	236
29169 기타 물품 취급장비 제조업	18	123	102	21	12	74	6	49
2917 냉각, 공기조화, 여과, 증류 및 가스발생기 제조업	182	1,834	1,470	364	73	310	109	1,524
29171 산업용 냉장 및 냉동 장비 제조업	26	283	199	84	12	35	14	248
29172 공기 조화장치 제조업	34	408	337	71	12	48	22	360
29173 산업용 송풍기 및 배기장치 제조업	36	351	278	73	19	122	17	229
29174 기계 여과기 제조업	37	230	194	36	18	64	19	166
29175 액체 여과기 제조업	29	356	279	77	5	13	24	343
29176 증류기, 열교환기 및 가스발생기 제조업	20	206	183	23	7	28	13	178
2918 사무용 기계 및 장비 제조업	20	148	105	43	10	40	10	108
29180 사무용 기계 및 장비 제조업	20	148	105	43	10	40	10	108
2919 기타 일반 목적용 기계 제조업	92	807	667	140	53	184	39	623
29191 일반저울 제조업	3	7	7	—	2	2	1	5
29192 용기 세척, 포장 및 충전기 제조업	17	278	246	32	7	30	10	248
29193 분사기 및 소화기 제조업	13	85	54	31	9	32	4	53
29194 동력식 수직공구 제조업	6	18	16	2	4	5	2	13
29199 그 외 기타 일반목적용 기계 제조업	53	419	344	75	31	115	22	304
292 특수 목적용 기계 제조업	690	5,733	4,821	912	473	1,764	217	3,969
2921 농업 및 임업용 기계 제조업	9	59	45	14	3	15	6	44
29210 농업 및 임업용 기계 제조업	9	59	45	14	3	15	6	44
2922 가공 공작기계 제조업	157	819	682	137	113	359	44	460

1. Summary Tables by Industrial Sub-classes

Unit : In each, person

Types of Legal Organizations				사업체구분별 Types of Establishments						산업분류 Industrial class
회사외법인 JuridicalOrg.		비법인 NonJuridical		단독 SingleFirm		공장,지사 Factory,Branch		본사,본점 HeadOffice		
사업체수 Estab.	종사자수 Workers	사업체수 Estab.	종사자수 Workers	사업체수 Estab.	종사자수 Workers	사업체수 Estab.	종사자수 Workers	사업체수 Estab.	종사자수 Workers	
—	—	—	—	17	89	—	—	—	—	29131
—	—	—	—	13	75	1	7	1	24	29132
—	—	—	—	72	640	2	72	1	9	29133
—	—	—	—	29	281	1	39	1	108	2914
—	—	—	—	5	94	—	—	1	108	29141
—	—	—	—	24	187	1	39	—	—	29142
—	—	—	—	12	149	2	15	—	—	2915
—	—	—	—	12	149	2	15	—	—	29150
—	—	—	—	78	786	6	254	2	41	2916
—	—	—	—	9	101	—	—	—	—	29161
—	—	—	—	31	378	3	164	2	41	29162
—	—	—	—	21	190	2	84	—	—	29163
—	—	—	—	17	117	1	6	—	—	29169
—	—	—	—	162	1,382	12	167	8	285	2917
—	—	—	—	22	120	2	28	2	135	29171
—	—	—	—	32	369	1	3	1	36	29172
—	—	—	—	34	333	2	18	—	—	29173
—	—	—	—	34	155	2	43	1	32	29174
—	—	—	—	23	238	4	66	2	52	29175
—	—	—	—	17	167	1	9	2	30	29176
—	—	—	—	20	148	—	—	—	—	2918
—	—	—	—	20	148	—	—	—	—	29180
—	—	—	—	86	645	3	11	3	151	2919
—	—	—	—	3	7	—	—	—	—	29191
—	—	—	—	16	269	—	—	1	9	29192
—	—	—	—	13	85	—	—	—	—	29193
—	—	—	—	5	9	1	9	—	—	29194
—	—	—	—	49	275	2	2	2	142	29199
—	—	—	—	667	4,745	10	412	13	576	292
—	—	—	—	8	42	—	—	1	17	2921
—	—	—	—	8	42	—	—	1	17	29210
—	—	—	—	156	818	—	—	1	1	2922

1. 산업세세분류별 총괄 (종사자수, 조직형태, 사업체구분별)

단위 : 개, 명

산업분류 Industrial classification	종사자규모별 Size of Establishment							
	1 ~ 4명		5 ~ 9명		10 ~ 19명		20 ~ 49명	
	사업체수 Estab.	종사자수 Workers	사업체수 Estab.	종사자수 Workers	사업체수 Estab.	종사자수 Workers	사업체수 Estab.	종사자수 Workers
29131 액체 펌프 제조업	10	18	4	25	3	46	—	—
29132 기계 펌프 및 압축기 제조업	8	23	5	36	—	—	2	47
29133 탭, 밸브 및 유사장치 제조업	31	76	24	166	10	143	8	225
2914 베어링, 기어 및 동력전달장치 제조업	14	27	8	59	3	38	4	114
29141 구름베어링 제조업	4	12	—	—	—	—	—	—
29142 기어 및 동력전달장치 제조업	10	15	8	59	3	38	4	114
2915 산업용 오븐, 노 및 노용 버너 제조업	5	10	6	45	1	10	1	35
29150 산업용 오븐, 노 및 노용 버너 제조업	5	10	6	45	1	10	1	35
2916 산업용 트럭, 승강기 및 물품취급장비 제조업	32	83	24	142	12	183	15	428
29161 산업용 트럭 및 적재기 제조업	4	10	3	18	1	10	—	—
29162 승강기 제조업	12	28	5	26	8	134	10	293
29163 컨베이어장치 제조업	8	21	9	55	2	27	3	91
29169 기타 물품 취급장비 제조업	8	24	7	43	1	12	2	44
2917 냉각, 공기조화, 여과, 증류 및 가스발생기 제조업	88	230	43	305	19	272	29	809
29171 산업용 냉장 및 냉동 장비 제조업	16	40	4	30	2	28	3	87
29172 공기 조화장치 제조업	16	40	6	46	3	44	8	226
29173 산업용 송풍기 및 배기장치 제조업	18	47	8	55	4	55	5	126
29174 기계 여과기 제조업	21	58	12	84	1	13	3	75
29175 액체 여과기 제조업	11	33	5	36	7	105	6	182
29176 증류기, 열교환기 및 가스발생기 제조업	6	12	8	54	2	27	4	113
2918 사무용 기계 및 장비 제조업	9	30	7	46	2	26	2	46
29180 사무용 기계 및 장비 제조업	9	30	7	46	2	26	2	46
2919 기타 일반 목적용 기계 제조업	43	83	37	264	5	67	4	103
29191 일반저울 제조업	2	2	1	5	—	—	—	—
29192 용기 세척, 포장 및 충전기 제조업	4	7	10	78	1	13	1	32
29193 분사기 및 소화기 제조업	6	16	5	31	1	11	1	27
29194 동력식 수직공구 제조업	5	9	1	9	—	—	—	—
29199 그 외 기타 일반목적용 기계 제조업	26	49	20	141	3	43	2	44
292 특수 목적용 기계 제조업	402	924	180	1,236	56	771	41	1,215
2921 농업 및 임업용 기계 제조업	3	7	4	23	2	29	—	—
29210 농업 및 임업용 기계 제조업	3	7	4	23	2	29	—	—
2922 가공 공작기계 제조업	105	244	33	224	12	159	7	192

1. Summary Tables by Industrial Sub-classes

Unit : In each, person

종사자규모별 Size of Establishment										산업분류 Industrial class
50 ~ 99명		100 ~ 299명		300 ~ 499명		500 ~ 999명		1000명 이상		
사업체수 Estab.	종사자수 Workers	사업체수 Estab.	종사자수 Workers	사업체수 Estab.	종사자수 Workers	사업체수 Estab.	종사자수 Workers	사업체수 Estab.	종사자수 Workers	
—	—	—	—	—	—	—	—	—	—	29131
—	—	—	—	—	—	—	—	—	—	29132
2	111	—	—	—	—	—	—	—	—	29133
1	82	1	108	—	—	—	—	—	—	2914
1	82	1	108	—	—	—	—	—	—	29141
—	—	—	—	—	—	—	—	—	—	29142
1	64	—	—	—	—	—	—	—	—	2915
1	64	—	—	—	—	—	—	—	—	29150
2	143	1	102	—	—	—	—	—	—	2916
1	63	—	—	—	—	—	—	—	—	29161
—	—	1	102	—	—	—	—	—	—	29162
1	80	—	—	—	—	—	—	—	—	29163
—	—	—	—	—	—	—	—	—	—	29169
3	218	—	—	—	—	—	—	—	—	2917
1	98	—	—	—	—	—	—	—	—	29171
1	52	—	—	—	—	—	—	—	—	29172
1	68	—	—	—	—	—	—	—	—	29173
—	—	—	—	—	—	—	—	—	—	29174
—	—	—	—	—	—	—	—	—	—	29175
—	—	—	—	—	—	—	—	—	—	29176
—	—	—	—	—	—	—	—	—	—	2918
—	—	—	—	—	—	—	—	—	—	29180
2	142	1	148	—	—	—	—	—	—	2919
—	—	—	—	—	—	—	—	—	—	29191
—	—	1	148	—	—	—	—	—	—	29192
—	—	—	—	—	—	—	—	—	—	29193
—	—	—	—	—	—	—	—	—	—	29194
2	142	—	—	—	—	—	—	—	—	29199
5	382	5	638	—	—	1	567	—	—	292
—	—	—	—	—	—	—	—	—	—	2921
—	—	—	—	—	—	—	—	—	—	29210
—	—	—	—	—	—	—	—	—	—	2922

1. 산업세세분류별 총괄 (종사자수, 조직형태, 사업체구분별)

단위 : 개, 명

산업분류 Industrial classification	합 계 Total				조직형태별			
	사업체수 Establishments	종사자수 Workers			개인 Individual		회사법인 Corporation	
		계 Sum	남자 Male	여자 Female	사업체수 Estab.	종사자수 Workers	사업체수 Estab.	종사자수 Workers
29221 전자 응용 절삭기계 제조업	7	41	34	7	4	7	3	34
29222 디지털 적층 성형기계 제조업	2	4	4	—	2	4	—	—
29223 금속 절삭기계 제조업	69	292	237	55	54	150	15	142
29224 금속 성형기계 제조업	30	228	199	29	20	92	10	136
29229 기타 가공 공작기계 제조업	49	254	208	46	33	106	16	148
2923 금속 주조 및 기타 야금용 기계 제조업	13	211	185	26	7	36	6	175
29230 금속 주조 및 기타 야금용 기계 제조업	13	211	185	26	7	36	6	175
2924 건설 및 광업용 기계장비 제조업	36	607	545	62	18	86	18	521
29241 건설 및 채광용 기계장비 제조업	34	587	530	57	16	66	18	521
29242 광물처리 및 취급장비 제조업	2	20	15	5	2	20	—	—
2925 음·식료품 및 담배 가공기계 제조업	8	160	45	115	5	17	3	143
29250 음·식료품 및 담배 가공기계 제조업	8	160	45	115	5	17	3	143
2926 섬유, 의복 및 가죽 가공기계 제조업	7	59	54	5	6	51	1	8
29261 산업용 섬유 세척, 염색, 정리 및 가공 기계 제조업	2	12	11	1	1	4	1	8
29269 기타 섬유, 의복 및 가죽 가공 기계 제조업	5	47	43	4	5	47	—	—
2927 반도체 및 디스플레이 제조용 기계 제조업	46	980	890	90	25	124	21	856
29271 반도체 제조용 기계 제조업	45	975	886	89	25	124	20	851
29272 디스플레이 제조용 기계 제조업	1	5	4	1	—	—	1	5
2928 산업용 로봇 제조업	19	160	130	30	6	18	13	142
29280 산업용 로봇 제조업	19	160	130	30	6	18	13	142
2929 기타 특수 목적용 기계 제조업	395	2,678	2,245	433	290	1,058	105	1,620
29291 펄프 및 종이 가공용 기계 제조업	9	67	63	4	7	43	2	24
29292 고무, 화학섬유 및 플라스틱 성형기 제조업	28	260	197	63	15	76	13	184
29293 인쇄 및 제책용 기계 제조업	8	87	71	16	4	18	4	69
29294 주형 및 금형 제조업	275	1,688	1,408	280	220	767	55	921
29299 그 외 기타 특수목적용 기계 제조업	75	576	506	70	44	154	31	422
30 자동차 및 트레일러 제조업	186	3,454	2,628	826	100	521	86	2,933
301 자동차용 엔진 및 자동차 제조업	—	—	—	—	—	—	—	—
3011 자동차용 엔진 제조업	—	—	—	—	—	—	—	—
30110 자동차용 엔진 제조업	—	—	—	—	—	—	—	—
3012 자동차 제조업	—	—	—	—	—	—	—	—
30121 승용차 및 기타 여객용 자동차 제조업	—	—	—	—	—	—	—	—

1. Summary Tables by Industrial Sub-classes

Unit : In each, person

Types of Legal Organizations				사업체구분별 Types of Establishments						산업분류 Industrial class
회사외법인 JuridicalOrg.		비법인 NonJuridical		단독 SingleFirm		공장,지사 Factory,Branch		본사,본점 HeadOffice		
사업체수 Estab.	종사자수 Workers	사업체수 Estab.	종사자수 Workers	사업체수 Estab.	종사자수 Workers	사업체수 Estab.	종사자수 Workers	사업체수 Estab.	종사자수 Workers	
—	—	—	—	7	41	—	—	—	—	29221
—	—	—	—	2	4	—	—	—	—	29222
—	—	—	—	69	292	—	—	—	—	29223
—	—	—	—	30	228	—	—	—	—	29224
—	—	—	—	48	253	—	—	1	1	29229
—	—	—	—	9	51	2	115	2	45	2923
—	—	—	—	9	51	2	115	2	45	29230
—	—	—	—	34	327	—	—	2	280	2924
—	—	—	—	32	307	—	—	2	280	29241
—	—	—	—	2	20	—	—	—	—	29242
—	—	—	—	8	160	—	—	—	—	2925
—	—	—	—	8	160	—	—	—	—	29250
—	—	—	—	7	59	—	—	—	—	2926
—	—	—	—	2	12	—	—	—	—	29261
—	—	—	—	5	47	—	—	—	—	29269
—	—	—	—	46	980	—	—	—	—	2927
—	—	—	—	45	975	—	—	—	—	29271
—	—	—	—	1	5	—	—	—	—	29272
—	—	—	—	17	148	2	12	—	—	2928
—	—	—	—	17	148	2	12	—	—	29280
—	—	—	—	382	2,160	6	285	7	233	2929
—	—	—	—	9	67	—	—	—	—	29291
—	—	—	—	28	260	—	—	—	—	29292
—	—	—	—	8	87	—	—	—	—	29293
—	—	—	—	267	1,362	5	265	3	61	29294
—	—	—	—	70	384	1	20	4	172	29299
—	—	—	—	158	1,413	19	1,363	9	678	30
—	—	—	—	—	—	—	—	—	—	301
—	—	—	—	—	—	—	—	—	—	3011
—	—	—	—	—	—	—	—	—	—	30110
—	—	—	—	—	—	—	—	—	—	3012
—	—	—	—	—	—	—	—	—	—	30121

1. 산업세세분류별 총괄 (종사자수, 조직형태, 사업체구분별)

단위 : 개, 명

산업분류 Industrial classification	종사자규모별 Size of Establishment							
	1 ~ 4명		5 ~ 9명		10 ~ 19명		20 ~ 49명	
	사업체수 Estab.	종사자수 Workers	사업체수 Estab.	종사자수 Workers	사업체수 Estab.	종사자수 Workers	사업체수 Estab.	종사자수 Workers
29221 전자 응용 절삭기계 제조업	4	7	2	14	—	—	1	20
29222 디지털 적층 성형기계 제조업	2	4	—	—	—	—	—	—
29223 금속 절삭기계 제조업	49	111	17	109	2	29	1	43
29224 금속 성형기계 제조업	18	52	4	29	5	77	3	70
29229 기타 가공 공작기계 제조업	32	70	10	72	5	53	2	59
2923 금속 주조 및 기타 야금용 기계 제조업	3	5	6	45	2	20	1	35
29230 금속 주조 및 기타 야금용 기계 제조업	3	5	6	45	2	20	1	35
2924 건설 및 광업용 기계장비 제조업	13	30	13	76	2	27	5	144
29241 건설 및 채광용 기계장비 제조업	13	30	12	71	1	12	5	144
29242 광물처리 및 취급장비 제조업	—	—	1	5	1	15	—	—
2925 음·식료품 및 담배 가공기계 제조업	5	14	1	7	1	16	—	—
29250 음·식료품 및 담배 가공기계 제조업	5	14	1	7	1	16	—	—
2926 섬유, 의복 및 가죽 가공기계 제조업	3	8	2	13	1	18	1	20
29261 산업용 섬유 세척, 염색, 정리 및 가공 기계 제조업	1	4	1	8	—	—	—	—
29269 기타 섬유, 의복 및 가죽 가공 기계 제조업	2	4	1	5	1	18	1	20
2927 반도체 및 디스플레이 제조용 기계 제조업	22	46	15	114	4	52	2	59
29271 반도체 제조용 기계 제조업	22	46	14	109	4	52	2	59
29272 디스플레이 제조용 기계 제조업	—	—	1	5	—	—	—	—
2928 산업용 로봇 제조업	8	18	7	51	2	30	2	61
29280 산업용 로봇 제조업	8	18	7	51	2	30	2	61
2929 기타 특수 목적용 기계 제조업	240	552	99	683	30	420	23	704
29291 펄프 및 종이 가공용 기계 제조업	6	10	1	6	—	—	2	51
29292 고무, 화학섬유 및 플라스틱 성형기 제조업	9	21	9	58	8	121	2	60
29293 인쇄 및 제책용 기계 제조업	4	8	1	5	1	13	2	61
29294 주형 및 금형 제조업	174	406	73	507	14	185	12	392
29299 그 외 기타 특수목적용 기계 제조업	47	107	15	107	7	101	5	140
30 자동차 및 트레일러 제조업	68	172	62	437	23	296	20	675
301 자동차용 엔진 및 자동차 제조업	—	—	—	—	—	—	—	—
3011 자동차용 엔진 제조업	—	—	—	—	—	—	—	—
30110 자동차용 엔진 제조업	—	—	—	—	—	—	—	—
3012 자동차 제조업	—	—	—	—	—	—	—	—
30121 승용차 및 기타 여객용 자동차 제조업	—	—	—	—	—	—	—	—

1. Summary Tables by Industrial Sub-classes

Unit : In each, person

종사자규모별 Size of Establishment										산업분류 Industrial class
50 ~ 99명		100 ~ 299명		300 ~ 499명		500 ~ 999명		1000명 이상		
사업체수 Estab.	종사자수 Workers	사업체수 Estab.	종사자수 Workers	사업체수 Estab.	종사자수 Workers	사업체수 Estab.	종사자수 Workers	사업체수 Estab.	종사자수 Workers	
—	—	—	—	—	—	—	—	—	—	29221
—	—	—	—	—	—	—	—	—	—	29222
—	—	—	—	—	—	—	—	—	—	29223
—	—	—	—	—	—	—	—	—	—	29224
—	—	—	—	—	—	—	—	—	—	29229
—	—	1	106	—	—	—	—	—	—	2923
—	—	1	106	—	—	—	—	—	—	29230
2	142	1	188	—	—	—	—	—	—	2924
2	142	1	188	—	—	—	—	—	—	29241
—	—	—	—	—	—	—	—	—	—	29242
—	—	1	123	—	—	—	—	—	—	2925
—	—	1	123	—	—	—	—	—	—	29250
—	—	—	—	—	—	—	—	—	—	2926
—	—	—	—	—	—	—	—	—	—	29261
—	—	—	—	—	—	—	—	—	—	29269
2	142	—	—	—	—	1	567	—	—	2927
2	142	—	—	—	—	1	567	—	—	29271
—	—	—	—	—	—	—	—	—	—	29272
—	—	—	—	—	—	—	—	—	—	2928
—	—	—	—	—	—	—	—	—	—	29280
1	98	2	221	—	—	—	—	—	—	2929
—	—	—	—	—	—	—	—	—	—	29291
—	—	—	—	—	—	—	—	—	—	29292
—	—	—	—	—	—	—	—	—	—	29293
1	98	1	100	—	—	—	—	—	—	29294
—	—	1	121	—	—	—	—	—	—	29299
7	429	5	1,108	1	337	—	—	—	—	30
—	—	—	—	—	—	—	—	—	—	301
—	—	—	—	—	—	—	—	—	—	3011
—	—	—	—	—	—	—	—	—	—	30110
—	—	—	—	—	—	—	—	—	—	3012
—	—	—	—	—	—	—	—	—	—	30121

1. 산업세세분류별 총괄 (종사자수, 조직형태, 사업체구분별)

단위 : 개, 명

산업분류 Industrial classification	합 계 Total				조직형태별			
	사업체수 Establishments	종사자수 Workers			개인 Individual		회사법인 Corporation	
		계 Sum	남자 Male	여자 Female	사업체수 Estab.	종사자수 Workers	사업체수 Estab.	종사자수 Workers
30122 화물자동차 및 특수목적용 자동차 제조업	—	—	—	—	—	—	—	—
302 자동차 차체 및 트레일러 제조업	25	183	161	22	12	44	13	139
3020 자동차 차체 및 트레일러 제조업	25	183	161	22	12	44	13	139
30201 차체 및 특장차 제조업	21	165	144	21	9	37	12	128
30202 자동차 구조 및 장치 변경업	2	2	2	—	2	2	—	—
30203 트레일러 및 세미트레일러 제조업	2	16	15	1	1	5	1	11
303 자동차 신품 부품 제조업	160	3,269	2,466	803	87	475	73	2,794
3031 자동차 엔진용 신품 부품 제조업	30	350	292	58	15	102	15	248
30310 자동차 엔진용 신품 부품 제조업	30	350	292	58	15	102	15	248
3032 자동차 차체용 신품 부품 제조업	16	129	92	37	9	63	7	66
30320 자동차 차체용 신품 부품 제조업	16	129	92	37	9	63	7	66
3033 자동차용 신품 동력전달장치 및 전기장치 제조업	21	551	387	164	8	25	13	526
30331 자동차용 신품 동력전달장치 제조업	12	111	95	16	5	10	7	101
30332 자동차용 신품 전기장치 제조업	9	440	292	148	3	15	6	425
3039 자동차용 기타 신품 부품 제조업	93	2,239	1,695	544	55	285	38	1,954
30391 자동차용 신품 조향장치 및 현가 장치 제조업	12	254	161	93	5	59	7	195
30392 자동차용 신품 제동장치 제조업	5	211	172	39	3	10	2	201
30393 자동차용 신품 의자 제조업	22	517	393	124	11	55	11	462
30399 그 외 자동차용 신품 부품 제조업	54	1,257	969	288	36	161	18	1,096
304 자동차 재제조 부품 제조업	1	2	1	1	1	2	—	—
3040 자동차 재제조 부품 제조업	1	2	1	1	1	2	—	—
30400 자동차 재제조 부품 제조업	1	2	1	1	1	2	—	—
31 기타 운송장비 제조업	23	246	171	75	10	69	13	177
311 선박 및 보트 건조업	5	42	35	7	1	3	4	39
3111 선박 및 수상 부유 구조물 건조업	3	37	31	6	1	3	2	34
31111 강선 건조업	—	—	—	—	—	—	—	—
31112 함성수지선 건조업	1	3	2	1	1	3	—	—
31113 기타 선박 건조업	1	27	22	5	—	—	1	27
31114 선박 구성 부분품 제조업	1	7	7	—	—	—	1	7
3112 오락 및 스포츠용 보트 건조업	2	5	4	1	—	—	2	5
31120 오락 및 스포츠용 보트 건조업	2	5	4	1	—	—	2	5
312 철도장비 제조업	7	92	78	14	4	24	3	68

1. Summary Tables by Industrial Sub-classes

Unit : In each, person

Types of Legal Organizations				사업체구분별 Types of Establishments						산업분류 Industrial class
회사외법인 JuridicalOrg.		비법인 NonJuridical		단독 SingleFirm		공장,지사 Factory,Branch		본사,본점 HeadOffice		
사업체수 Estab.	종사자수 Workers	사업체수 Estab.	종사자수 Workers	사업체수 Estab.	종사자수 Workers	사업체수 Estab.	종사자수 Workers	사업체수 Estab.	종사자수 Workers	
—	—	—	—	—	—	—	—	—	—	30122
—	—	—	—	23	145	—	—	2	38	302
—	—	—	—	23	145	—	—	2	38	3020
—	—	—	—	19	127	—	—	2	38	30201
—	—	—	—	2	2	—	—	—	—	30202
—	—	—	—	2	16	—	—	—	—	30203
—	—	—	—	134	1,266	19	1,363	7	640	303
—	—	—	—	27	331	3	19	—	—	3031
—	—	—	—	27	331	3	19	—	—	30310
—	—	—	—	16	129	—	—	—	—	3032
—	—	—	—	16	129	—	—	—	—	30320
—	—	—	—	14	116	5	336	2	99	3033
—	—	—	—	10	92	1	7	1	12	30331
—	—	—	—	4	24	4	329	1	87	30332
—	—	—	—	77	690	11	1,008	5	541	3039
—	—	—	—	9	155	2	43	1	56	30391
—	—	—	—	4	40	—	—	1	171	30392
—	—	—	—	16	151	4	96	2	270	30393
—	—	—	—	48	344	5	869	1	44	30399
—	—	—	—	1	2	—	—	—	—	304
—	—	—	—	1	2	—	—	—	—	3040
—	—	—	—	1	2	—	—	—	—	30400
—	—	—	—	20	173	2	10	1	63	31
—	—	—	—	4	35	1	7	—	—	311
—	—	—	—	2	30	1	7	—	—	3111
—	—	—	—	—	—	—	—	—	—	31111
—	—	—	—	1	3	—	—	—	—	31112
—	—	—	—	1	27	—	—	—	—	31113
—	—	—	—	—	—	1	7	—	—	31114
—	—	—	—	2	5	—	—	—	—	3112
—	—	—	—	2	5	—	—	—	—	31120
—	—	—	—	5	26	1	3	1	63	312

1. 산업세세분류별 총괄 (종사자수, 조직형태,사업체구분별)

단위 : 개, 명

산업분류 Industrial classification	종사자규모별 Size of Establishment							
	1 ~ 4명		5 ~ 9명		10 ~ 19명		20 ~ 49명	
	사업체수 Estab.	종사자수 Workers	사업체수 Estab.	종사자수 Workers	사업체수 Estab.	종사자수 Workers	사업체수 Estab.	종사자수 Workers
30122 화물자동차 및 특수목적용 자동차 제조업	—	—	—	—	—	—	—	—
302 자동차 차체 및 트레일러 제조업	10	20	7	51	7	89	1	23
3020 자동차 차체 및 트레일러 제조업	10	20	7	51	7	89	1	23
30201 차체 및 특장차 제조업	8	18	6	46	6	78	1	23
30202 자동차 구조 및 장치 변경업	2	2	—	—	—	—	—	—
30203 트레일러 및 세미트레일러 제조업	—	—	1	5	1	11	—	—
303 자동차 신품 부품 제조업	57	150	55	386	16	207	19	652
3031 자동차 엔진용 신품 부품 제조업	6	12	16	116	2	32	6	190
30310 자동차 엔진용 신품 부품 제조업	6	12	16	116	2	32	6	190
3032 자동차 차체용 신품 부품 제조업	4	9	8	64	4	56	—	—
30320 자동차 차체용 신품 부품 제조업	4	9	8	64	4	56	—	—
3033 자동차용 신품 동력전달장치 및 전기장치 제조업	8	18	4	27	4	46	1	48
30331 자동차용 신품 동력전달장치 제조업	5	10	3	18	3	35	1	48
30332 자동차용 신품 전기장치 제조업	3	8	1	9	1	11	—	—
3039 자동차용 기타 신품 부품 제조업	39	111	27	179	6	73	12	414
30391 자동차용 신품 조향장치 및 현가 장치 제조업	2	4	3	19	2	27	4	148
30392 자동차용 신품 제동장치 제조업	3	10	—	—	—	—	1	30
30393 자동차용 신품 의자 제조업	7	20	8	54	—	—	4	122
30399 그 외 자동차용 신품 부품 제조업	27	77	16	106	4	46	3	114
304 자동차 재제조 부품 제조업	1	2	—	—	—	—	—	—
3040 자동차 재제조 부품 제조업	1	2	—	—	—	—	—	—
30400 자동차 재제조 부품 제조업	1	2	—	—	—	—	—	—
31 기타 운송장비 제조업	10	29	8	47	1	14	3	93
311 선박 및 보트 건조업	3	8	1	7	—	—	1	27
3111 선박 및 수상 부유 구조물 건조업	1	3	1	7	—	—	1	27
31111 강선 건조업	—	—	—	—	—	—	—	—
31112 합성수지선 건조업	1	3	—	—	—	—	—	—
31113 기타 선박 건조업	—	—	—	—	—	—	1	27
31114 선박 구성 부분품 제조업	—	—	1	7	—	—	—	—
3112 오락 및 스포츠용 보트 건조업	2	5	—	—	—	—	—	—
31120 오락 및 스포츠용 보트 건조업	2	5	—	—	—	—	—	—
312 철도장비 제조업	2	5	4	24	—	—	—	—

1. Summary Tables by Industrial Sub-classes

Unit : In each, person

종사자규모별 Size of Establishment										산업분류 Industrial class
50 ~ 99명		100 ~ 299명		300 ~ 499명		500 ~ 999명		1000명 이상		
사업체수 Estab.	종사자수 Workers	사업체수 Estab.	종사자수 Workers	사업체수 Estab.	종사자수 Workers	사업체수 Estab.	종사자수 Workers	사업체수 Estab.	종사자수 Workers	
—	—	—	—	—	—	—	—	—	—	30122
—	—	—	—	—	—	—	—	—	—	302
—	—	—	—	—	—	—	—	—	—	3020
—	—	—	—	—	—	—	—	—	—	30201
—	—	—	—	—	—	—	—	—	—	30202
—	—	—	—	—	—	—	—	—	—	30203
7	429	5	1,108	1	337	—	—	—	—	303
—	—	—	—	—	—	—	—	—	—	3031
—	—	—	—	—	—	—	—	—	—	30310
—	—	—	—	—	—	—	—	—	—	3032
—	—	—	—	—	—	—	—	—	—	30320
3	217	1	195	—	—	—	—	—	—	3033
—	—	—	—	—	—	—	—	—	—	30331
3	217	1	195	—	—	—	—	—	—	30332
4	212	4	913	1	337	—	—	—	—	3039
1	56	—	—	—	—	—	—	—	—	30391
—	—	1	171	—	—	—	—	—	—	30392
2	106	1	215	—	—	—	—	—	—	30393
1	50	2	527	1	337	—	—	—	—	30399
—	—	—	—	—	—	—	—	—	—	304
—	—	—	—	—	—	—	—	—	—	3040
—	—	—	—	—	—	—	—	—	—	30400
1	63	—	—	—	—	—	—	—	—	31
—	—	—	—	—	—	—	—	—	—	311
—	—	—	—	—	—	—	—	—	—	3111
—	—	—	—	—	—	—	—	—	—	31111
—	—	—	—	—	—	—	—	—	—	31112
—	—	—	—	—	—	—	—	—	—	31113
—	—	—	—	—	—	—	—	—	—	31114
—	—	—	—	—	—	—	—	—	—	3112
—	—	—	—	—	—	—	—	—	—	31120
1	63	—	—	—	—	—	—	—	—	312

1. 산업세세분류별 총괄 (종사자수, 조직형태, 사업체구분별)

단위 : 개, 명

산업분류 Industrial classification	합 계 Total				조직형태별			
	사업체수 Establishments	종사자수 Workers			개인 Individual		회사법인 Corporation	
		계 Sum	남자 Male	여자 Female	사업체수 Estab.	종사자수 Workers	사업체수 Estab.	종사자수 Workers
3120 철도장비 제조업	7	92	78	14	4	24	3	68
31201 기관차 및 기타 철도차량 제조업	—	—	—	—	—	—	—	—
31202 철도차량 부품 및 관련 장치물 제조업	7	92	78	14	4	24	3	68
313 항공기, 우주선 및 부품 제조업	7	73	32	41	1	3	6	70
3131 항공기, 우주선 및 보조장치 제조업	5	32	25	7	—	—	5	32
31311 유인 항공기, 항공우주선 및 보조장치 제조업	1	5	4	1	—	—	1	5
31312 무인 항공기 및 무인 비행장치 제조업	4	27	21	6	—	—	4	27
3132 항공기용 엔진 및 부품 제조업	2	41	7	34	1	3	1	38
31321 항공기용 엔진 제조업	—	—	—	—	—	—	—	—
31322 항공기용 부품 제조업	2	41	7	34	1	3	1	38
319 그 외 기타 운송장비 제조업	4	39	26	13	4	39	—	—
3191 전투용 차량 제조업	—	—	—	—	—	—	—	—
31910 전투용 차량 제조업	—	—	—	—	—	—	—	—
3192 모터사이클 제조업	2	31	20	11	2	31	—	—
31920 모터사이클 제조업	2	31	20	11	2	31	—	—
3199 그 외 기타 분류 안된 운송장비 제조업	2	8	6	2	2	8	—	—
31991 자전거 및 환자용 차량 제조업	—	—	—	—	—	—	—	—
31999 그 외 기타 달리 분류되지 않은 운송장비 제조업	2	8	6	2	2	8	—	—
32 가구 제조업	264	2,013	1,568	445	183	750	78	1,224
320 가구 제조업	264	2,013	1,568	445	183	750	78	1,224
3201 침대 및 내장가구 제조업	16	67	47	20	13	47	3	20
32011 매트리스 및 침대 제조업	3	15	9	6	2	8	1	7
32019 소파 및 기타 내장가구 제조업	13	52	38	14	11	39	2	13
3202 목재가구 제조업	179	1,416	1,110	306	126	515	50	862
32021 주방용 및 음식점용 목재가구 제조업	51	359	279	80	37	148	14	211
32029 기타 목재가구 제조업	128	1,057	831	226	89	367	36	651
3209 기타 가구 제조업	69	530	411	119	44	188	25	342
32091 금속 가구 제조업	46	400	304	96	28	132	18	268
32099 그 외 기타 가구 제조업	23	130	107	23	16	56	7	74
33 기타 제품 제조업	158	1,136	664	472	123	369	35	767
331 귀금속 및 장신용품 제조업	8	30	22	8	7	16	1	14
3311 귀금속 및 관련제품 제조업	1	3	2	1	1	3	—	—

1. Summary Tables by Industrial Sub-classes

Unit : In each, person

Types of Legal Organizations				사업체구분별 Types of Establishments						산업분류 Industrial class
회사외법인 JuridicalOrg.		비법인 NonJuridical		단독 SingleFirm		공장,지사 Factory,Branch		본사,본점 HeadOffice		
사업체수 Estab.	종사자수 Workers	사업체수 Estab.	종사자수 Workers	사업체수 Estab.	종사자수 Workers	사업체수 Estab.	종사자수 Workers	사업체수 Estab.	종사자수 Workers	
—	—	—	—	5	26	1	3	1	63	3120
—	—	—	—	—	—	—	—	—	—	31201
—	—	—	—	5	26	1	3	1	63	31202
—	—	—	—	7	73	—	—	—	—	313
—	—	—	—	5	32	—	—	—	—	3131
—	—	—	—	1	5	—	—	—	—	31311
—	—	—	—	4	27	—	—	—	—	31312
—	—	—	—	2	41	—	—	—	—	3132
—	—	—	—	—	—	—	—	—	—	31321
—	—	—	—	2	41	—	—	—	—	31322
—	—	—	—	4	39	—	—	—	—	319
—	—	—	—	—	—	—	—	—	—	3191
—	—	—	—	—	—	—	—	—	—	31910
—	—	—	—	2	31	—	—	—	—	3192
—	—	—	—	2	31	—	—	—	—	31920
—	—	—	—	2	8	—	—	—	—	3199
—	—	—	—	—	—	—	—	—	—	31991
—	—	—	—	2	8	—	—	—	—	31999
3	39	—	—	255	1,794	5	56	4	163	32
3	39	—	—	255	1,794	5	56	4	163	320
—	—	—	—	16	67	—	—	—	—	3201
—	—	—	—	3	15	—	—	—	—	32011
—	—	—	—	13	52	—	—	—	—	32019
3	39	—	—	173	1,304	4	55	2	57	3202
—	—	—	—	51	359	—	—	—	—	32021
3	39	—	—	122	945	4	55	2	57	32029
—	—	—	—	66	423	1	1	2	106	3209
—	—	—	—	43	293	1	1	2	106	32091
—	—	—	—	23	130	—	—	—	—	32099
—	—	—	—	152	932	3	41	3	163	33
—	—	—	—	7	16	—	—	1	14	331
—	—	—	—	1	3	—	—	—	—	3311

1. 산업세분류별 총괄 (종사자수, 조직형태, 사업체구분별)

단위 : 개, 명

산업분류 Industrial classification	종사자규모별 Size of Establishment							
	1 ~ 4명		5 ~ 9명		10 ~ 19명		20 ~ 49명	
	사업체수 Estab.	종사자수 Workers	사업체수 Estab.	종사자수 Workers	사업체수 Estab.	종사자수 Workers	사업체수 Estab.	종사자수 Workers
3120 철도장비 제조업	2	5	4	24	—	—	—	—
31201 기관차 및 기타 철도차량 제조업	—	—	—	—	—	—	—	—
31202 철도차량 부품 및 관련 장치물 제조업	2	5	4	24	—	—	—	—
313 항공기, 우주선 및 부품 제조업	3	10	2	11	1	14	1	38
3131 항공기, 우주선 및 보조장치 제조업	2	7	2	11	1	14	—	—
31311 유인 항공기, 항공우주선 및 보조장치 제조업	—	—	1	5	—	—	—	—
31312 무인 항공기 및 무인 비행장치 제조업	2	7	1	6	1	14	—	—
3132 항공기용 엔진 및 부품 제조업	1	3	—	—	—	—	1	38
31321 항공기용 엔진 제조업	—	—	—	—	—	—	—	—
31322 항공기용 부품 제조업	1	3	—	—	—	—	1	38
319 그 외 기타 운송장비 제조업	2	6	1	5	—	—	1	28
3191 전투용 차량 제조업	—	—	—	—	—	—	—	—
31910 전투용 차량 제조업	—	—	—	—	—	—	—	—
3192 모터사이클 제조업	1	3	—	—	—	—	1	28
31920 모터사이클 제조업	1	3	—	—	—	—	1	28
3199 그 외 기타 분류 안된 운송장비 제조업	1	3	1	5	—	—	—	—
31991 자전거 및 환자용 차량 제조업	—	—	—	—	—	—	—	—
31999 그 외 기타 달리 분류되지 않은 운송장비 제조업	1	3	1	5	—	—	—	—
32 가구 제조업	146	350	82	576	18	240	13	445
320 가구 제조업	146	350	82	576	18	240	13	445
3201 침대 및 내장가구 제조업	10	28	6	39	—	—	—	—
32011 매트리스 및 침대 제조업	2	8	1	7	—	—	—	—
32019 소파 및 기타 내장가구 제조업	8	20	5	32	—	—	—	—
3202 목재가구 제조업	102	247	52	376	11	141	10	340
32021 주방용 및 음식점용 목재가구 제조업	29	70	17	122	3	32	—	—
32029 기타 목재가구 제조업	73	177	35	254	8	109	10	340
3209 기타 가구 제조업	34	75	24	161	7	99	3	105
32091 금속 가구 제조업	18	35	19	129	6	82	2	64
32099 그 외 기타 가구 제조업	16	40	5	32	1	17	1	41
33 기타 제품 제조업	106	213	38	247	6	85	5	132
331 귀금속 및 장신용품 제조업	6	9	1	7	1	14	—	—
3311 귀금속 및 관련제품 제조업	1	3	—	—	—	—	—	—

1. Summary Tables by Industrial Sub-classes

Unit : In each, person

종사자규모별 Size of Establishment										산업분류 Industrial class
50 ~ 99명		100 ~ 299명		300 ~ 499명		500 ~ 999명		1000명 이상		
사업체수 Estab.	종사자수 Workers	사업체수 Estab.	종사자수 Workers	사업체수 Estab.	종사자수 Workers	사업체수 Estab.	종사자수 Workers	사업체수 Estab.	종사자수 Workers	
1	63	—	—	—	—	—	—	—	—	3120
—	—	—	—	—	—	—	—	—	—	31201
1	63	—	—	—	—	—	—	—	—	31202
—	—	—	—	—	—	—	—	—	—	313
—	—	—	—	—	—	—	—	—	—	3131
—	—	—	—	—	—	—	—	—	—	31311
—	—	—	—	—	—	—	—	—	—	31312
—	—	—	—	—	—	—	—	—	—	3132
—	—	—	—	—	—	—	—	—	—	31321
—	—	—	—	—	—	—	—	—	—	31322
—	—	—	—	—	—	—	—	—	—	319
—	—	—	—	—	—	—	—	—	—	3191
—	—	—	—	—	—	—	—	—	—	31910
—	—	—	—	—	—	—	—	—	—	3192
—	—	—	—	—	—	—	—	—	—	31920
—	—	—	—	—	—	—	—	—	—	3199
—	—	—	—	—	—	—	—	—	—	31991
—	—	—	—	—	—	—	—	—	—	31999
5	402	—	—	—	—	—	—	—	—	32
5	402	—	—	—	—	—	—	—	—	320
—	—	—	—	—	—	—	—	—	—	3201
—	—	—	—	—	—	—	—	—	—	32011
—	—	—	—	—	—	—	—	—	—	32019
4	312	—	—	—	—	—	—	—	—	3202
2	135	—	—	—	—	—	—	—	—	32021
2	177	—	—	—	—	—	—	—	—	32029
1	90	—	—	—	—	—	—	—	—	3209
1	90	—	—	—	—	—	—	—	—	32091
—	—	—	—	—	—	—	—	—	—	32099
—	—	3	459	—	—	—	—	—	—	33
—	—	—	—	—	—	—	—	—	—	331
—	—	—	—	—	—	—	—	—	—	3311

1. 산업세분류별 총괄 (종사자수, 조직형태, 사업체구분별)

단위 : 개, 명

산업분류 Industrial classification	합 계 Total				조직형태별			
	사업체수 Establishments	종사자수 Workers			개인 Individual		회사법인 Corporation	
		계 Sum	남자 Male	여자 Female	사업체수 Estab.	종사자수 Workers	사업체수 Estab.	종사자수 Workers
33110 귀금속 및 관련제품 제조업	1	3	2	1	1	3	—	—
3312 모조 귀금속 및 모조 장신용품 제조업	7	27	20	7	6	13	1	14
33120 모조 귀금속 및 모조 장신용품 제조업	7	27	20	7	6	13	1	14
332 약기 제조업	9	246	160	86	4	8	5	238
3320 약기 제조업	9	246	160	86	4	8	5	238
33201 건반 약기 제조업	2	6	3	3	1	1	1	5
33202 전자 약기 제조업	4	208	128	80	1	5	3	203
33209 기타 약기 제조업	3	32	29	3	2	2	1	30
333 운동 및 경기용구 제조업	21	291	205	86	13	44	8	247
3330 운동 및 경기용구 제조업	21	291	205	86	13	44	8	247
33301 체조, 육상 및 체력단련용 장비 제조업	5	60	50	10	1	1	4	59
33302 놀이터용 장비 제조업	1	4	3	1	1	4	—	—
33303 낚시 및 수렵용구 제조업	10	205	139	66	7	26	3	179
33309 기타 운동 및 경기용구 제조업	5	22	13	9	4	13	1	9
334 인형, 장난감 및 오락용품 제조업	22	93	63	30	15	46	7	47
3340 인형, 장난감 및 오락용품 제조업	22	93	63	30	15	46	7	47
33401 인형 및 장난감 제조업	16	70	44	26	11	32	5	38
33402 영상게임기 제조업	2	9	8	1	—	—	2	9
33409 기타 오락용품 제조업	4	14	11	3	4	14	—	—
339 그 외 기타 제품 제조업	98	476	214	262	84	255	14	221
3391 간판 및 광고물 제조업	45	100	68	32	41	86	4	14
33910 간판 및 광고물 제조업	45	100	68	32	41	86	4	14
3392 사무 및 회화용품 제조업	10	55	10	45	10	55	—	—
33920 사무 및 회화용품 제조업	10	55	10	45	10	55	—	—
3393 가발, 장식용품 및 전시용 모형 제조업	7	23	12	11	6	14	1	9
33931 가발 및 유사 제품 제조업	2	4	1	3	2	4	—	—
33932 전시용 모형 제조업	3	16	10	6	2	7	1	9
33933 표구처리업	2	3	1	2	2	3	—	—
3399 그 외 기타 분류 안된 제품 제조업	36	298	124	174	27	100	9	198
33991 단추 및 유사 파스너 제조업	6	18	9	9	5	14	1	4
33992 라이터, 연소물 및 흡연용품 제조업	5	15	9	6	5	15	—	—
33993 비 및 솔 제조업	7	51	20	31	5	31	2	20

1. Summary Tables by Industrial Sub-classes

Unit : In each, person

Types of Legal Organizations				사업체구분별 Types of Establishments						산업분류 Industrial class
회사외법인 JuridicalOrg.		비법인 NonJuridical		단독 SingleFirm		공장,지사 Factory,Branch		본사,본점 HeadOffice		
사업체수 Estab.	종사자수 Workers	사업체수 Estab.	종사자수 Workers	사업체수 Estab.	종사자수 Workers	사업체수 Estab.	종사자수 Workers	사업체수 Estab.	종사자수 Workers	
—	—	—	—	1	3	—	—	—	—	33110
—	—	—	—	6	13	—	—	1	14	3312
—	—	—	—	6	13	—	—	1	14	33120
—	—	—	—	9	246	—	—	—	—	332
—	—	—	—	9	246	—	—	—	—	3320
—	—	—	—	2	6	—	—	—	—	33201
—	—	—	—	4	208	—	—	—	—	33202
—	—	—	—	3	32	—	—	—	—	33209
—	—	—	—	18	112	2	38	1	141	333
—	—	—	—	18	112	2	38	1	141	3330
—	—	—	—	4	51	1	9	—	—	33301
—	—	—	—	1	4	—	—	—	—	33302
—	—	—	—	8	35	1	29	1	141	33303
—	—	—	—	5	22	—	—	—	—	33309
—	—	—	—	22	93	—	—	—	—	334
—	—	—	—	22	93	—	—	—	—	3340
—	—	—	—	16	70	—	—	—	—	33401
—	—	—	—	2	9	—	—	—	—	33402
—	—	—	—	4	14	—	—	—	—	33409
—	—	—	—	96	465	1	3	1	8	339
—	—	—	—	43	89	1	3	1	8	3391
—	—	—	—	43	89	1	3	1	8	33910
—	—	—	—	10	55	—	—	—	—	3392
—	—	—	—	10	55	—	—	—	—	33920
—	—	—	—	7	23	—	—	—	—	3393
—	—	—	—	2	4	—	—	—	—	33931
—	—	—	—	3	16	—	—	—	—	33932
—	—	—	—	2	3	—	—	—	—	33933
—	—	—	—	36	298	—	—	—	—	3399
—	—	—	—	6	18	—	—	—	—	33991
—	—	—	—	5	15	—	—	—	—	33992
—	—	—	—	7	51	—	—	—	—	33993

1. 산업세세분류별 총괄 (종사자수, 조직형태,사업체구분별)

단위 : 개, 명

산업분류 Industrial classification	종사자규모별 Size of Establishment							
	1 ~ 4명		5 ~ 9명		10 ~ 19명		20 ~ 49명	
	사업체수 Estab.	종사자수 Workers	사업체수 Estab.	종사자수 Workers	사업체수 Estab.	종사자수 Workers	사업체수 Estab.	종사자수 Workers
33110 귀금속 및 관련제품 제조업	1	3	—	—	—	—	—	—
3312 모조 귀금속 및 모조 장신용품 제조업	5	6	1	7	1	14	—	—
33120 모조 귀금속 및 모조 장신용품 제조업	5	6	1	7	1	14	—	—
332 약기 제조업	3	3	4	25	—	—	1	30
3320 약기 제조업	3	3	4	25	—	—	1	30
33201 건반 약기 제조업	1	1	1	5	—	—	—	—
33202 전자 약기 제조업	—	—	3	20	—	—	—	—
33209 기타 약기 제조업	2	2	—	—	—	—	1	30
333 운동 및 경기용품 제조업	9	18	8	60	1	18	2	54
3330 운동 및 경기용품 제조업	9	18	8	60	1	18	2	54
33301 체조, 육상 및 체력단련용 장비 제조업	1	1	2	16	1	18	1	25
33302 놀이터용 장비 제조업	1	4	—	—	—	—	—	—
33303 낚시 및 수렵용품 제조업	4	9	4	26	—	—	1	29
33309 기타 운동 및 경기용품 제조업	3	4	2	18	—	—	—	—
334 인형, 장난감 및 오락용품 제조업	15	34	5	33	2	26	—	—
3340 인형, 장난감 및 오락용품 제조업	15	34	5	33	2	26	—	—
33401 인형 및 장난감 제조업	11	24	3	20	2	26	—	—
33402 영상게임기 제조업	1	3	1	6	—	—	—	—
33409 기타 오락용품 제조업	3	7	1	7	—	—	—	—
339 그 외 기타 제품 제조업	73	149	20	122	2	27	2	48
3391 간판 및 광고물 제조업	38	61	7	39	—	—	—	—
33910 간판 및 광고물 제조업	38	61	7	39	—	—	—	—
3392 사무 및 회화용품 제조업	7	17	2	12	—	—	1	26
33920 사무 및 회화용품 제조업	7	17	2	12	—	—	1	26
3393 가발, 장식용품 및 전시용 모형 제조업	6	14	1	9	—	—	—	—
33931 가발 및 유사 제품 제조업	2	4	—	—	—	—	—	—
33932 전시용 모형 제조업	2	7	1	9	—	—	—	—
33933 표구처리업	2	3	—	—	—	—	—	—
3399 그 외 기타 분류 안된 제품 제조업	22	57	10	62	2	27	1	22
33991 단추 및 유사 파스너 제조업	6	18	—	—	—	—	—	—
33992 라이터, 연소물 및 흡연용품 제조업	4	10	1	5	—	—	—	—
33993 비 및 솔 제조업	2	6	3	18	2	27	—	—

1. Summary Tables by Industrial Sub-classes

Unit : In each, person

종사자규모별 Size of Establishment										산업분류 Industrial class
50 ~ 99명		100 ~ 299명		300 ~ 499명		500 ~ 999명		1000명 이상		
사업체수 Estab.	종사자수 Workers	사업체수 Estab.	종사자수 Workers	사업체수 Estab.	종사자수 Workers	사업체수 Estab.	종사자수 Workers	사업체수 Estab.	종사자수 Workers	
—	—	—	—	—	—	—	—	—	—	33110
—	—	—	—	—	—	—	—	—	—	3312
—	—	—	—	—	—	—	—	—	—	33120
—	—	1	188	—	—	—	—	—	—	332
—	—	1	188	—	—	—	—	—	—	3320
—	—	—	—	—	—	—	—	—	—	33201
—	—	1	188	—	—	—	—	—	—	33202
—	—	—	—	—	—	—	—	—	—	33209
—	—	1	141	—	—	—	—	—	—	333
—	—	1	141	—	—	—	—	—	—	3330
—	—	—	—	—	—	—	—	—	—	33301
—	—	—	—	—	—	—	—	—	—	33302
—	—	1	141	—	—	—	—	—	—	33303
—	—	—	—	—	—	—	—	—	—	33309
—	—	—	—	—	—	—	—	—	—	334
—	—	—	—	—	—	—	—	—	—	3340
—	—	—	—	—	—	—	—	—	—	33401
—	—	—	—	—	—	—	—	—	—	33402
—	—	—	—	—	—	—	—	—	—	33409
—	—	1	130	—	—	—	—	—	—	339
—	—	—	—	—	—	—	—	—	—	3391
—	—	—	—	—	—	—	—	—	—	33910
—	—	—	—	—	—	—	—	—	—	3392
—	—	—	—	—	—	—	—	—	—	33920
—	—	—	—	—	—	—	—	—	—	3393
—	—	—	—	—	—	—	—	—	—	33931
—	—	—	—	—	—	—	—	—	—	33932
—	—	—	—	—	—	—	—	—	—	33933
—	—	1	130	—	—	—	—	—	—	3399
—	—	—	—	—	—	—	—	—	—	33991
—	—	—	—	—	—	—	—	—	—	33992
—	—	—	—	—	—	—	—	—	—	33993

1. 산업세세분류별 총괄 (종사자수, 조직형태, 사업체구분별)

단위 : 개, 명

산업분류 Industrial classification	합 계 Total				조직형태별			
	사업체수 Establishments	종사자수 Workers			개인 Individual		회사법인 Corporation	
		계 Sum	남자 Male	여자 Female	사업체수 Estab.	종사자수 Workers	사업체수 Estab.	종사자수 Workers
33999 그 외 기타 달리 분류되지 않은 제품 제조업	18	214	86	128	12	40	6	174
34 산업용 기계 및 장비 수리업	83	314	273	41	72	152	11	162
340 산업용 기계 및 장비 수리업	83	314	273	41	72	152	11	162
3401 일반 기계류 수리업	70	178	150	28	62	139	8	39
34011 건설?광업용 기계 및 장비 수리업	19	60	52	8	17	49	2	11
34019 기타 일반 기계 및 장비 수리업	51	118	98	20	45	90	6	28
3402 전기?전자 및 정밀기기 수리업	13	136	123	13	10	13	3	123
34020 전기?전자 및 정밀기기 수리업	13	136	123	13	10	13	3	123
D 전기, 가스, 증기 및 공기조절 공급업(35)	19	1,559	1,406	153	1	1	11	1,278
35 전기, 가스, 증기 및 공기조절 공급업	19	1,559	1,406	153	1	1	11	1,278
351 전기업	12	1,095	972	123	1	1	8	984
3511 발전업	8	981	877	104	1	1	7	980
35111 원자력 발전업	—	—	—	—	—	—	—	—
35112 수력 발전업	—	—	—	—	—	—	—	—
35113 화력 발전업	5	977	874	103	—	—	5	977
35114 태양력 발전업	3	4	3	1	1	1	2	3
35119 기타 발전업	—	—	—	—	—	—	—	—
3512 송전 및 배전업	3	45	41	4	—	—	1	4
35120 송전 및 배전업	3	45	41	4	—	—	1	4
3513 전기 판매업	1	69	54	15	—	—	—	—
35130 전기 판매업	1	69	54	15	—	—	—	—
352 연료용 가스 제조 및 배관공급업	6	426	400	26	—	—	2	256
3520 연료용 가스 제조 및 배관공급업	6	426	400	26	—	—	2	256
35200 연료용 가스 제조 및 배관공급업	6	426	400	26	—	—	2	256
353 증기, 냉?온수 및 공기조절 공급업	1	38	34	4	—	—	1	38
3530 증기, 냉?온수 및 공기조절 공급업	1	38	34	4	—	—	1	38
35300 증기, 냉?온수 및 공기조절 공급업	1	38	34	4	—	—	1	38
E 수도, 하수 및 폐기물 처리, 원료 재생업(36 ~ 39)	175	2,669	2,221	448	59	278	110	1,714
36 수도업	2	140	120	20	—	—	—	—
360 수도업	2	140	120	20	—	—	—	—
3601 생활용수 공급업	2	140	120	20	—	—	—	—
36010 생활용수 공급업	2	140	120	20	—	—	—	—

1. Summary Tables by Industrial Sub-classes

Unit : In each, person

Types of Legal Organizations				사업체구분별 Types of Establishments						산업분류 Industrial class
회사이외법인 JuridicalOrg.		비법인 NonJuridical		단독 SingleFirm		공장,지사 Factory,Branch		본사,본점 HeadOffice		
사업체수 Estab.	종사자수 Workers	사업체수 Estab.	종사자수 Workers	사업체수 Estab.	종사자수 Workers	사업체수 Estab.	종사자수 Workers	사업체수 Estab.	종사자수 Workers	
—	—	—	—	18	214	—	—	—	—	33999
—	—	—	—	80	186	3	128	—	—	34
—	—	—	—	80	186	3	128	—	—	340
—	—	—	—	69	169	1	9	—	—	3401
—	—	—	—	19	60	—	—	—	—	34011
—	—	—	—	50	109	1	9	—	—	34019
—	—	—	—	11	17	2	119	—	—	3402
—	—	—	—	11	17	2	119	—	—	34020
7	280	—	—	5	61	13	1,330	1	168	D
7	280	—	—	5	61	13	1,330	1	168	35
3	110	—	—	4	23	8	1,072	—	—	351
—	—	—	—	4	23	4	958	—	—	3511
—	—	—	—	—	—	—	—	—	—	35111
—	—	—	—	—	—	—	—	—	—	35112
—	—	—	—	1	19	4	958	—	—	35113
—	—	—	—	3	4	—	—	—	—	35114
—	—	—	—	—	—	—	—	—	—	35119
2	41	—	—	—	—	3	45	—	—	3512
2	41	—	—	—	—	3	45	—	—	35120
1	69	—	—	—	—	1	69	—	—	3513
1	69	—	—	—	—	1	69	—	—	35130
4	170	—	—	—	—	5	258	1	168	352
4	170	—	—	—	—	5	258	1	168	3520
4	170	—	—	—	—	5	258	1	168	35200
—	—	—	—	1	38	—	—	—	—	353
—	—	—	—	1	38	—	—	—	—	3530
—	—	—	—	1	38	—	—	—	—	35300
6	677	—	—	148	1,923	19	410	8	336	E
2	140	—	—	2	140	—	—	—	—	36
2	140	—	—	2	140	—	—	—	—	360
2	140	—	—	2	140	—	—	—	—	3601
2	140	—	—	2	140	—	—	—	—	36010

1. 산업세세분류별 총괄 (종사자수, 조직형태,사업체구분별)

단위 : 개, 명

산업분류 Industrial classification	종사자규모별 Size of Establishment							
	1 ~ 4명		5 ~ 9명		10 ~ 19명		20 ~ 49명	
	사업체수 Estab.	종사자수 Workers	사업체수 Estab.	종사자수 Workers	사업체수 Estab.	종사자수 Workers	사업체수 Estab.	종사자수 Workers
33999 그 외 기타 달리 분류되지 않은 제품 제조업	10	23	6	39	—	—	1	22
34 산업용 기계 및 장비 수리업	70	131	12	73	—	—	—	—
340 산업용 기계 및 장비 수리업	70	131	12	73	—	—	—	—
3401 일반 기계류 수리업	59	114	11	64	—	—	—	—
34011 건설?광업용 기계 및 장비 수리업	14	30	5	30	—	—	—	—
34019 기타 일반 기계 및 장비 수리업	45	84	6	34	—	—	—	—
3402 전기?전자 및 정밀기기 수리업	11	17	1	9	—	—	—	—
34020 전기?전자 및 정밀기기 수리업	11	17	1	9	—	—	—	—
D 전기, 가스, 증기 및 공기조절 공급업(35)	4	8	3	19	2	31	2	67
35 전기, 가스, 증기 및 공기조절 공급업	4	8	3	19	2	31	2	67
351 전기업	4	8	—	—	2	31	1	29
3511 발전업	3	4	—	—	1	19	—	—
35111 원자력 발전업	—	—	—	—	—	—	—	—
35112 수력 발전업	—	—	—	—	—	—	—	—
35113 화력 발전업	—	—	—	—	1	19	—	—
35114 태양력 발전업	3	4	—	—	—	—	—	—
35119 기타 발전업	—	—	—	—	—	—	—	—
3512 송전 및 배전업	1	4	—	—	1	12	1	29
35120 송전 및 배전업	1	4	—	—	1	12	1	29
3513 전기 판매업	—	—	—	—	—	—	—	—
35130 전기 판매업	—	—	—	—	—	—	—	—
352 연료용 가스 제조 및 배관공급업	—	—	3	19	—	—	—	—
3520 연료용 가스 제조 및 배관공급업	—	—	3	19	—	—	—	—
35200 연료용 가스 제조 및 배관공급업	—	—	3	19	—	—	—	—
353 증기, 냉?온수 및 공기조절 공급업	—	—	—	—	—	—	1	38
3530 증기, 냉?온수 및 공기조절 공급업	—	—	—	—	—	—	1	38
35300 증기, 냉?온수 및 공기조절 공급업	—	—	—	—	—	—	1	38
E 수도, 하수 및 폐기물 처리, 원료 재생업(36 ~ 39)	72	178	41	279	27	367	25	735
36 수도업	—	—	—	—	—	—	—	—
360 수도업	—	—	—	—	—	—	—	—
3601 생활용수 공급업	—	—	—	—	—	—	—	—
36010 생활용수 공급업	—	—	—	—	—	—	—	—

1. Summary Tables by Industrial Sub-classes

Unit : In each, person

종사자규모별 Size of Establishment										산업분류 Industrial class
50 ~ 99명		100 ~ 299명		300 ~ 499명		500 ~ 999명		1000명 이상		
사업체수 Estab.	종사자수 Workers	사업체수 Estab.	종사자수 Workers	사업체수 Estab.	종사자수 Workers	사업체수 Estab.	종사자수 Workers	사업체수 Estab.	종사자수 Workers	
—	—	1	130	—	—	—	—	—	—	33999
—	—	1	110	—	—	—	—	—	—	34
—	—	1	110	—	—	—	—	—	—	340
—	—	—	—	—	—	—	—	—	—	3401
—	—	—	—	—	—	—	—	—	—	34011
—	—	—	—	—	—	—	—	—	—	34019
—	—	1	110	—	—	—	—	—	—	3402
—	—	1	110	—	—	—	—	—	—	34020
2	157	6	1,277	—	—	—	—	—	—	D
2	157	6	1,277	—	—	—	—	—	—	35
1	69	4	958	—	—	—	—	—	—	351
—	—	4	958	—	—	—	—	—	—	3511
—	—	—	—	—	—	—	—	—	—	35111
—	—	—	—	—	—	—	—	—	—	35112
—	—	4	958	—	—	—	—	—	—	35113
—	—	—	—	—	—	—	—	—	—	35114
—	—	—	—	—	—	—	—	—	—	35119
—	—	—	—	—	—	—	—	—	—	3512
—	—	—	—	—	—	—	—	—	—	35120
1	69	—	—	—	—	—	—	—	—	3513
1	69	—	—	—	—	—	—	—	—	35130
1	88	2	319	—	—	—	—	—	—	352
1	88	2	319	—	—	—	—	—	—	3520
1	88	2	319	—	—	—	—	—	—	35200
—	—	—	—	—	—	—	—	—	—	353
—	—	—	—	—	—	—	—	—	—	3530
—	—	—	—	—	—	—	—	—	—	35300
7	498	2	265	1	347	—	—	—	—	E
2	140	—	—	—	—	—	—	—	—	36
2	140	—	—	—	—	—	—	—	—	360
2	140	—	—	—	—	—	—	—	—	3601
2	140	—	—	—	—	—	—	—	—	36010

1. 산업세분류별 총괄 (종사자수, 조직형태, 사업체구분별)

단위 : 개, 명

산업분류 Industrial classification	합 계 Total				조직형태별			
	사업체수 Establishments	종사자수 Workers			개인 Individual		회사법인 Corporation	
		계 Sum	남자 Male	여자 Female	사업체수 Estab.	종사자수 Workers	사업체수 Estab.	종사자수 Workers
3602 산업용수 공급업	—	—	—	—	—	—	—	—
36020 산업용수 공급업	—	—	—	—	—	—	—	—
37 하수, 폐수 및 분뇨 처리업	32	518	435	83	7	40	23	369
370 하수, 폐수 및 분뇨 처리업	32	518	435	83	7	40	23	369
3701 하수 및 폐수 처리업	25	492	418	74	3	26	20	357
37011 하수 처리업	4	141	124	17	—	—	2	32
37012 폐수 처리업	21	351	294	57	3	26	18	325
3702 분뇨 처리업	7	26	17	9	4	14	3	12
37021 사람 분뇨 처리업	7	26	17	9	4	14	3	12
37022 축산 분뇨 처리업	—	—	—	—	—	—	—	—
38 폐기물 수집, 운반, 처리 및 원료 재생업	140	2,000	1,657	343	52	238	86	1,334
381 폐기물 수집, 운반업	49	358	296	62	17	46	32	312
3811 지정 외 폐기물 수집, 운반업	26	224	201	23	13	32	13	192
38110 지정 외 폐기물 수집, 운반업	26	224	201	23	13	32	13	192
3812 지정 폐기물 수집, 운반업	7	40	26	14	2	8	5	32
38120 지정 폐기물 수집, 운반업	7	40	26	14	2	8	5	32
3813 건설 폐기물 수집, 운반업	16	94	69	25	2	6	14	88
38130 건설 폐기물 수집, 운반업	16	94	69	25	2	6	14	88
382 폐기물 처리업	31	1,025	858	167	4	9	25	588
3821 지정 외 폐기물 처리업	6	567	456	111	—	—	4	139
38210 지정 외 폐기물 처리업	6	567	456	111	—	—	4	139
3822 지정 폐기물 처리업	8	59	49	10	2	5	6	54
38220 지정 폐기물 처리업	8	59	49	10	2	5	6	54
3823 건설 폐기물 처리업	17	399	353	46	2	4	15	395
38230 건설 폐기물 처리업	17	399	353	46	2	4	15	395
3824 방사성 폐기물 수집, 운반 및 처리업	—	—	—	—	—	—	—	—
38240 방사성 폐기물 수집, 운반 및 처리업	—	—	—	—	—	—	—	—
383 해체, 선별 및 원료 재생업	60	617	503	114	31	183	29	434
3831 금속류 해체, 선별 및 원료 재생업	29	216	183	33	13	56	16	160
38311 금속류 해체 및 선별업	16	119	99	20	8	29	8	90
38312 금속류 원료 재생업	13	97	84	13	5	27	8	70
3832 비금속류 해체, 선별 및 원료 재생업	31	401	320	81	18	127	13	274

1. Summary Tables by Industrial Sub-classes

Unit : In each, person

Types of Legal Organizations				사업체구분별 Types of Establishments						산업분류 Industrial class
회사외법인 JuridicalOrg.		비법인 NonJuridical		단독 SingleFirm		공장,지사 Factory,Branch		본사,본점 HeadOffice		
사업체수 Estab.	종사자수 Workers	사업체수 Estab.	종사자수 Workers	사업체수 Estab.	종사자수 Workers	사업체수 Estab.	종사자수 Workers	사업체수 Estab.	종사자수 Workers	
—	—	—	—	—	—	—	—	—	—	3602
—	—	—	—	—	—	—	—	—	—	36020
2	109	—	—	25	361	5	142	2	15	37
2	109	—	—	25	361	5	142	2	15	370
2	109	—	—	18	335	5	142	2	15	3701
2	109	—	—	1	20	3	121	—	—	37011
—	—	—	—	17	315	2	21	2	15	37012
—	—	—	—	7	26	—	—	—	—	3702
—	—	—	—	7	26	—	—	—	—	37021
—	—	—	—	—	—	—	—	—	—	37022
2	428	—	—	121	1,422	13	257	6	321	38
—	—	—	—	45	311	4	47	—	—	381
—	—	—	—	23	189	3	35	—	—	3811
—	—	—	—	23	189	3	35	—	—	38110
—	—	—	—	7	40	—	—	—	—	3812
—	—	—	—	7	40	—	—	—	—	38120
—	—	—	—	15	82	1	12	—	—	3813
—	—	—	—	15	82	1	12	—	—	38130
2	428	—	—	25	756	5	164	1	105	382
2	428	—	—	4	433	2	134	—	—	3821
2	428	—	—	4	433	2	134	—	—	38210
—	—	—	—	5	29	3	30	—	—	3822
—	—	—	—	5	29	3	30	—	—	38220
—	—	—	—	16	294	—	—	1	105	3823
—	—	—	—	16	294	—	—	1	105	38230
—	—	—	—	—	—	—	—	—	—	3824
—	—	—	—	—	—	—	—	—	—	38240
—	—	—	—	51	355	4	46	5	216	383
—	—	—	—	24	132	2	35	3	49	3831
—	—	—	—	13	61	2	35	1	23	38311
—	—	—	—	11	71	—	—	2	26	38312
—	—	—	—	27	223	2	11	2	167	3832

1. 산업세분류별 총괄 (종사자수, 조직형태, 사업체구분별)

단위 : 개, 명

산업분류 Industrial classification	종사자규모별 Size of Establishment							
	1 ~ 4명		5 ~ 9명		10 ~ 19명		20 ~ 49명	
	사업체수 Estab.	종사자수 Workers	사업체수 Estab.	종사자수 Workers	사업체수 Estab.	종사자수 Workers	사업체수 Estab.	종사자수 Workers
3602 산업용수 공급업	—	—	—	—	—	—	—	—
36020 산업용수 공급업	—	—	—	—	—	—	—	—
37 하수, 폐수 및 분뇨 처리업	10	31	5	38	5	71	11	296
370 하수, 폐수 및 분뇨 처리업	10	31	5	38	5	71	11	296
3701 하수 및 폐수 처리업	4	10	4	33	5	71	11	296
37011 하수 처리업	—	—	—	—	1	12	2	47
37012 폐수 처리업	4	10	4	33	4	59	9	249
3702 분뇨 처리업	6	21	1	5	—	—	—	—
37021 사람 분뇨 처리업	6	21	1	5	—	—	—	—
37022 축산 분뇨 처리업	—	—	—	—	—	—	—	—
38 폐기물 수집, 운반, 처리 및 원료 재생업	62	147	36	241	21	285	14	439
381 폐기물 수집, 운반업	26	61	12	87	7	95	4	115
3811 지정 외 폐기물 수집, 운반업	14	27	6	48	2	34	4	115
38110 지정 외 폐기물 수집, 운반업	14	27	6	48	2	34	4	115
3812 지정 폐기물 수집, 운반업	4	12	2	13	1	15	—	—
38120 지정 폐기물 수집, 운반업	4	12	2	13	1	15	—	—
3813 건설 폐기물 수집, 운반업	8	22	4	26	4	46	—	—
38130 건설 폐기물 수집, 운반업	8	22	4	26	4	46	—	—
382 폐기물 처리업	11	22	6	42	3	45	5	188
3821 지정 외 폐기물 처리업	—	—	—	—	2	35	—	—
38210 지정 외 폐기물 처리업	—	—	—	—	2	35	—	—
3822 지정 폐기물 처리업	4	9	2	14	1	10	1	26
38220 지정 폐기물 처리업	4	9	2	14	1	10	1	26
3823 건설 폐기물 처리업	7	13	4	28	—	—	4	162
38230 건설 폐기물 처리업	7	13	4	28	—	—	4	162
3824 방사성 폐기물 수집, 운반 및 처리업	—	—	—	—	—	—	—	—
38240 방사성 폐기물 수집, 운반 및 처리업	—	—	—	—	—	—	—	—
383 해체, 선별 및 원료 재생업	25	64	18	112	11	145	5	136
3831 금속류 해체, 선별 및 원료 재생업	13	33	8	54	6	82	2	47
38311 금속류 해체 및 선별업	8	19	4	25	2	28	2	47
38312 금속류 원료 재생업	5	14	4	29	4	54	—	—
3832 비금속류 해체, 선별 및 원료 재생업	12	31	10	58	5	63	3	89

1. Summary Tables by Industrial Sub-classes

Unit : In each, person

종사자규모별 Size of Establishment										산업분류 Industrial class
50 ~ 99명		100 ~ 299명		300 ~ 499명		500 ~ 999명		1000명 이상		
사업체수 Estab.	종사자수 Workers	사업체수 Estab.	종사자수 Workers	사업체수 Estab.	종사자수 Workers	사업체수 Estab.	종사자수 Workers	사업체수 Estab.	종사자수 Workers	
—	—	—	—	—	—	—	—	—	—	3602
—	—	—	—	—	—	—	—	—	—	36020
1	82	—	—	—	—	—	—	—	—	37
1	82	—	—	—	—	—	—	—	—	370
1	82	—	—	—	—	—	—	—	—	3701
1	82	—	—	—	—	—	—	—	—	37011
—	—	—	—	—	—	—	—	—	—	37012
—	—	—	—	—	—	—	—	—	—	3702
—	—	—	—	—	—	—	—	—	—	37021
—	—	—	—	—	—	—	—	—	—	37022
4	276	2	265	1	347	—	—	—	—	38
—	—	—	—	—	—	—	—	—	—	381
—	—	—	—	—	—	—	—	—	—	3811
—	—	—	—	—	—	—	—	—	—	38110
—	—	—	—	—	—	—	—	—	—	3812
—	—	—	—	—	—	—	—	—	—	38120
—	—	—	—	—	—	—	—	—	—	3813
—	—	—	—	—	—	—	—	—	—	38130
4	276	1	105	1	347	—	—	—	—	382
3	185	—	—	1	347	—	—	—	—	3821
3	185	—	—	1	347	—	—	—	—	38210
—	—	—	—	—	—	—	—	—	—	3822
—	—	—	—	—	—	—	—	—	—	38220
1	91	1	105	—	—	—	—	—	—	3823
1	91	1	105	—	—	—	—	—	—	38230
—	—	—	—	—	—	—	—	—	—	3824
—	—	—	—	—	—	—	—	—	—	38240
—	—	1	160	—	—	—	—	—	—	383
—	—	—	—	—	—	—	—	—	—	3831
—	—	—	—	—	—	—	—	—	—	38311
—	—	—	—	—	—	—	—	—	—	38312
—	—	1	160	—	—	—	—	—	—	3832

1. 산업세분류별 총괄 (종사자수, 조직형태, 사업체구분별)

단위 : 개, 명

산업분류 Industrial classification	합 계 Total				조직형태별			
	사업체수 Establishments	종사자수 Workers			개인 Individual		회사법인 Corporation	
		계 Sum	남자 Male	여자 Female	사업체수 Estab.	종사자수 Workers	사업체수 Estab.	종사자수 Workers
38321 비금속류 해체 및 선별업	13	252	210	42	10	83	3	169
38322 비금속류 원료 재생업	18	149	110	39	8	44	10	105
39 환경 정화 및 복원업	1	11	9	2	—	—	1	11
390 환경 정화 및 복원업	1	11	9	2	—	—	1	11
3900 환경 정화 및 복원업	1	11	9	2	—	—	1	11
39001 토양 및 지하수 정화업	—	—	—	—	—	—	—	—
39009 기타 환경 정화 및 복원업	1	11	9	2	—	—	1	11
F 건설업(41~42)	979	7,717	6,603	1,114	565	1,668	412	6,034
41 종합 건설업	172	2,190	1,881	309	43	211	127	1,964
411 건물 건설업	102	1,161	969	192	24	123	76	1,023
4111 주거용 건물 건설업	47	382	301	81	13	38	32	329
41111 단독 주택 건설업	26	186	137	49	6	18	20	168
41112 아파트 건설업	8	55	37	18	1	1	5	39
41119 기타 공동 주택 건설업	13	141	127	14	6	19	7	122
4112 비주거용 건물 건설업	55	779	668	111	11	85	44	694
41121 사무?상업용 및 공공기관용 건물 건설업	27	421	354	67	5	21	22	400
41122 제조업 및 유사 산업용 건물 건설업	13	225	207	18	3	25	10	200
41129 기타 비주거용 건물 건설업	15	133	107	26	3	39	12	94
412 토목 건설업	70	1,029	912	117	19	88	51	941
4121 지반조성 건설업	4	38	27	11	—	—	4	38
41210 지반조성 건설업	4	38	27	11	—	—	4	38
4122 토목시설물 건설업	66	991	885	106	19	88	47	903
41221 도로 건설업	3	22	17	5	—	—	3	22
41222 교량, 터널 및 철도 건설업	4	280	274	6	1	4	3	276
41223 항만, 수로, 댐 및 유사 구조물 건설업	1	16	11	5	—	—	1	16
41224 환경설비 건설업	3	20	18	2	2	10	1	10
41225 산업생산시설 종합건설업	20	285	257	28	8	34	12	251
41226 조경 건설업	23	210	170	40	5	29	18	181
41229 기타 토목시설물 건설업	12	158	138	20	3	11	9	147
42 전문직별 공사업	807	5,527	4,722	805	522	1,457	285	4,070
421 기반조성 및 시설물 축조관련 전문공사업	99	1,650	1,497	153	34	129	65	1,521
4211 건물 및 구축물 해체 공사업	16	68	58	10	9	42	7	26

1. Summary Tables by Industrial Sub-classes

Unit : In each, person

Types of Legal Organizations				사업체구분별 Types of Establishments						산업분류 Industrial class
회사외법인 JuridicalOrg.		비법인 NonJuridical		단독 SingleFirm		공장,지사 Factory,Branch		본사,본점 HeadOffice		
사업체수 Estab.	종사자수 Workers	사업체수 Estab.	종사자수 Workers	사업체수 Estab.	종사자수 Workers	사업체수 Estab.	종사자수 Workers	사업체수 Estab.	종사자수 Workers	
—	—	—	—	11	87	1	5	1	160	38321
—	—	—	—	16	136	1	6	1	7	38322
—	—	—	—	—	—	1	11	—	—	39
—	—	—	—	—	—	1	11	—	—	390
—	—	—	—	—	—	1	11	—	—	3900
—	—	—	—	—	—	—	—	—	—	39001
—	—	—	—	—	—	1	11	—	—	39009
2	15	—	—	922	5,644	31	767	26	1,306	F
2	15	—	—	151	1,341	12	339	9	510	41
2	15	—	—	94	987	4	21	4	153	411
2	15	—	—	43	341	3	20	1	21	4111
—	—	—	—	25	165	—	—	1	21	41111
2	15	—	—	5	35	3	20	—	—	41112
—	—	—	—	13	141	—	—	—	—	41119
—	—	—	—	51	646	1	1	3	132	4112
—	—	—	—	26	407	—	—	1	14	41121
—	—	—	—	10	106	1	1	2	118	41122
—	—	—	—	15	133	—	—	—	—	41129
—	—	—	—	57	354	8	318	5	357	412
—	—	—	—	4	38	—	—	—	—	4121
—	—	—	—	4	38	—	—	—	—	41210
—	—	—	—	53	316	8	318	5	357	4122
—	—	—	—	3	22	—	—	—	—	41221
—	—	—	—	2	7	1	21	1	252	41222
—	—	—	—	—	—	—	—	1	16	41223
—	—	—	—	2	10	1	10	—	—	41224
—	—	—	—	15	83	5	202	—	—	41225
—	—	—	—	20	121	—	—	3	89	41226
—	—	—	—	11	73	1	85	—	—	41229
—	—	—	—	771	4,303	19	428	17	796	42
—	—	—	—	90	1,426	4	40	5	184	421
—	—	—	—	15	67	1	1	—	—	4211

1. 산업세세분류별 총괄 (종사자수, 조직형태,사업체구분별)

단위 : 개, 명

산업분류 Industrial classification		종사자규모별 Size of Establishment							
		1 ~ 4명		5 ~ 9명		10 ~ 19명		20 ~ 49명	
		사업체수 Estab.	종사자수 Workers	사업체수 Estab.	종사자수 Workers	사업체수 Estab.	종사자수 Workers	사업체수 Estab.	종사자수 Workers
38321	비금속류 해체 및 선별업	5	15	5	26	1	11	1	40
38322	비금속류 원료 재생업	7	16	5	32	4	52	2	49
39	환경 정화 및 복원업	—	—	—	—	1	11	—	—
390	환경 정화 및 복원업	—	—	—	—	1	11	—	—
3900	환경 정화 및 복원업	—	—	—	—	1	11	—	—
39001	토양 및 지하수 정화업	—	—	—	—	—	—	—	—
39009	기타 환경 정화 및 복원업	—	—	—	—	1	11	—	—
F	건설업(41~42)	584	1,167	222	1,450	116	1,495	37	1,002
41	종합 건설업	65	163	44	292	41	540	13	348
411	건물 건설업	37	90	25	169	26	338	10	264
4111	주거용 건물 건설업	22	55	9	63	13	161	2	43
41111	단독 주택 건설업	13	37	5	39	7	89	1	21
41112	아파트 건설업	2	4	3	19	3	32	—	—
41119	기타 공동 주택 건설업	7	14	1	5	3	40	1	22
4112	비주거용 건물 건설업	15	35	16	106	13	177	8	221
41121	사무·상업용 및 공공기관용 건물 건설업	6	20	7	48	7	93	5	130
41122	제조업 및 유사 산업용 건물 건설업	4	8	4	26	3	46	1	35
41129	기타 비주거용 건물 건설업	5	7	5	32	3	38	2	56
412	토목 건설업	28	73	19	123	15	202	3	84
4121	지반조성 건설업	1	3	1	9	2	26	—	—
41210	지반조성 건설업	1	3	1	9	2	26	—	—
4122	토목시설물 건설업	27	70	18	114	13	176	3	84
41221	도로 건설업	2	7	—	—	1	15	—	—
41222	교량, 터널 및 철도 건설업	2	7	—	—	—	—	1	21
41223	항만, 수로, 댐 및 유사 구조물 건설업	—	—	—	—	1	16	—	—
41224	환경설비 건설업	—	—	2	10	1	10	—	—
41225	산업생산시설 종합건설업	6	13	7	42	4	52	1	43
41226	조경 건설업	13	35	5	37	3	43	1	20
41229	기타 토목시설물 건설업	4	8	4	25	3	40	—	—
42	전문직별 공사업	519	1,004	178	1,158	75	955	24	654
421	기반조성 및 시설물 축조관련 전문공사업	39	82	28	183	17	216	9	254
4211	건물 및 구축물 해체 공사업	11	19	4	28	—	—	1	21

1. Summary Tables by Industrial Sub-classes

Unit : In each, person

종사자규모별 Size of Establishment										산업분류 Industrial class
50 ~ 99명		100 ~ 299명		300 ~ 499명		500 ~ 999명		1000명 이상		
사업체수 Estab.	종사자수 Workers	사업체수 Estab.	종사자수 Workers	사업체수 Estab.	종사자수 Workers	사업체수 Estab.	종사자수 Workers	사업체수 Estab.	종사자수 Workers	
—	—	1	160	—	—	—	—	—	—	38321
—	—	—	—	—	—	—	—	—	—	38322
—	—	—	—	—	—	—	—	—	—	39
—	—	—	—	—	—	—	—	—	—	390
—	—	—	—	—	—	—	—	—	—	3900
—	—	—	—	—	—	—	—	—	—	39001
—	—	—	—	—	—	—	—	—	—	39009
14	955	4	634	—	—	2	1,014	—	—	F
7	485	2	362	—	—	—	—	—	—	41
3	190	1	110	—	—	—	—	—	—	411
1	60	—	—	—	—	—	—	—	—	4111
—	—	—	—	—	—	—	—	—	—	41111
—	—	—	—	—	—	—	—	—	—	41112
1	60	—	—	—	—	—	—	—	—	41119
2	130	1	110	—	—	—	—	—	—	4112
2	130	—	—	—	—	—	—	—	—	41121
—	—	1	110	—	—	—	—	—	—	41122
—	—	—	—	—	—	—	—	—	—	41129
4	295	1	252	—	—	—	—	—	—	412
—	—	—	—	—	—	—	—	—	—	4121
—	—	—	—	—	—	—	—	—	—	41210
4	295	1	252	—	—	—	—	—	—	4122
—	—	—	—	—	—	—	—	—	—	41221
—	—	1	252	—	—	—	—	—	—	41222
—	—	—	—	—	—	—	—	—	—	41223
—	—	—	—	—	—	—	—	—	—	41224
2	135	—	—	—	—	—	—	—	—	41225
1	75	—	—	—	—	—	—	—	—	41226
1	85	—	—	—	—	—	—	—	—	41229
7	470	2	272	—	—	2	1,014	—	—	42
4	266	1	140	—	—	1	509	—	—	421
—	—	—	—	—	—	—	—	—	—	4211

1. 산업세분류별 총괄 (종사자수, 조직형태, 사업체구분별)

단위 : 개, 명

산업분류 Industrial classification	합 계 Total				조직형태별			
	사업체수 Establishments	종사자수 Workers			개인 Individual		회사법인 Corporation	
		계 Sum	남자 Male	여자 Female	사업체수 Estab.	종사자수 Workers	사업체수 Estab.	종사자수 Workers
42110 건물 및 구축물 해체 공사업	16	68	58	10	9	42	7	26
4212 기반조성 관련 전문공사업	18	430	395	35	3	9	15	421
42121 토공사업	11	260	239	21	1	7	10	253
42122 보링, 그라우팅 및 관정 공사업	3	13	13	—	1	1	2	12
42123 파일공사 및 축조관련 기초 공사업	1	14	11	3	—	—	1	14
42129 기타 기반조성 관련 전문공사업	3	143	132	11	1	1	2	142
4213 시설물 축조 관련 전문공사업	65	1,152	1,044	108	22	78	43	1,074
42131 철골 및 관련 구조물 공사업	18	177	147	30	8	25	10	152
42132 콘크리트 및 철근 공사업	18	823	776	47	1	17	17	822
42133 조적 및 석 공사업	3	25	16	9	2	21	1	4
42134 포장 공사업	10	66	53	13	2	6	8	60
42135 철도궤도 전문공사업	—	—	—	—	—	—	—	—
42136 수중 공사업	1	2	1	1	1	2	—	—
42137 비계 및 형틀 공사업	4	16	13	3	2	7	2	9
42138 지붕, 내·외벽 축조 관련 전문 공사업	3	7	6	1	1	2	2	5
42139 기타 옥외 시설물 축조 관련 전문공사업	8	36	32	4	5	14	3	22
422 건물설비 설치 공사업	169	746	631	115	120	322	49	424
4220 건물설비 설치 공사업	169	746	631	115	120	322	49	424
42201 배관 및 냉·난방 공사업	123	413	341	72	102	250	21	163
42202 건물용 기계·장비 설치 공사업	23	162	142	20	10	43	13	119
42203 방음, 방진 및 내화 공사업	3	15	12	3	2	4	1	11
42204 소방시설 공사업	7	62	53	9	—	—	7	62
42209 기타 건물 관련설비 설치 공사업	13	94	83	11	6	25	7	69
423 전기 및 통신 공사업	102	1,109	935	174	29	128	73	981
4231 전기 공사업	79	844	707	137	21	97	58	747
42311 일반전기 공사업	45	515	442	73	9	27	36	488
42312 내부 전기배선 공사업	34	329	265	64	12	70	22	259
4232 통신 공사업	23	265	228	37	8	31	15	234
42321 일반 통신 공사업	7	99	83	16	2	10	5	89
42322 내부 통신배선 공사업	16	166	145	21	6	21	10	145
424 실내건축 및 건축마무리 공사업	376	1,295	982	313	305	804	71	491
4241 도장, 도배 및 내장 공사업	279	898	653	245	235	588	44	310

1. Summary Tables by Industrial Sub-classes

Unit : In each, person

Types of Legal Organizations				사업체구분별 Types of Establishments						산업분류 Industrial class
회사외법인 JuridicalOrg.		비법인 NonJuridical		단독 SingleFirm		공장,지사 Factory,Branch		본사,본점 HeadOffice		
사업체수 Estab.	종사자수 Workers	사업체수 Estab.	종사자수 Workers	사업체수 Estab.	종사자수 Workers	사업체수 Estab.	종사자수 Workers	사업체수 Estab.	종사자수 Workers	
—	—	—	—	15	67	1	1	—	—	42110
—	—	—	—	14	338	1	4	3	88	4212
—	—	—	—	8	174	1	4	2	82	42121
—	—	—	—	2	7	—	—	1	6	42122
—	—	—	—	1	14	—	—	—	—	42123
—	—	—	—	3	143	—	—	—	—	42129
—	—	—	—	61	1,021	2	35	2	96	4213
—	—	—	—	17	105	—	—	1	72	42131
—	—	—	—	16	776	1	23	1	24	42132
—	—	—	—	3	25	—	—	—	—	42133
—	—	—	—	10	66	—	—	—	—	42134
—	—	—	—	—	—	—	—	—	—	42135
—	—	—	—	1	2	—	—	—	—	42136
—	—	—	—	4	16	—	—	—	—	42137
—	—	—	—	3	7	—	—	—	—	42138
—	—	—	—	7	24	1	12	—	—	42139
—	—	—	—	161	661	5	67	3	18	422
—	—	—	—	161	661	5	67	3	18	4220
—	—	—	—	120	404	2	2	1	7	42201
—	—	—	—	20	146	1	5	2	11	42202
—	—	—	—	2	4	1	11	—	—	42203
—	—	—	—	7	62	—	—	—	—	42204
—	—	—	—	12	45	1	49	—	—	42209
—	—	—	—	93	776	7	307	2	26	423
—	—	—	—	74	600	4	240	1	4	4231
—	—	—	—	41	363	3	148	1	4	42311
—	—	—	—	33	237	1	92	—	—	42312
—	—	—	—	19	176	3	67	1	22	4232
—	—	—	—	4	32	3	67	—	—	42321
—	—	—	—	15	144	—	—	1	22	42322
—	—	—	—	368	1,221	2	11	6	63	424
—	—	—	—	276	867	—	—	3	31	4241

1. 산업세세분류별 총괄 (종사자수, 조직형태,사업체구분별)

단위 : 개, 명

산업분류 Industrial classification	종사자규모별 Size of Establishment							
	1 ~ 4명		5 ~ 9명		10 ~ 19명		20 ~ 49명	
	사업체수 Estab.	종사자수 Workers	사업체수 Estab.	종사자수 Workers	사업체수 Estab.	종사자수 Workers	사업체수 Estab.	종사자수 Workers
42110 건물 및 구축물 해체 공사업	11	19	4	28	—	—	1	21
4212 기반조성 관련 전문공사업	5	11	5	37	3	36	2	83
42121 토공사업	2	7	3	25	2	22	2	83
42122 보링, 그라우팅 및 관정 공사업	1	1	2	12	—	—	—	—
42123 파일공사 및 축조관련 기초 공사업	—	—	—	—	1	14	—	—
42129 기타 기반조성 관련 전문공사업	2	3	—	—	—	—	—	—
4213 시설물 축조 관련 전문공사업	23	52	19	118	14	180	6	150
42131 철골 및 관련 구조물 공사업	8	22	6	41	3	42	—	—
42132 콘크리트 및 철근 공사업	2	2	2	14	6	77	6	150
42133 조적 및 석 공사업	1	4	1	6	1	15	—	—
42134 포장 공사업	3	8	4	24	3	34	—	—
42135 철도궤도 전문공사업	—	—	—	—	—	—	—	—
42136 수중 공사업	1	2	—	—	—	—	—	—
42137 비계 및 형틀 공사업	2	4	2	12	—	—	—	—
42138 지붕, 내·외벽 축조 관련 전문 공사업	3	7	—	—	—	—	—	—
42139 기타 옥외 시설물 축조 관련 전문공사업	3	3	4	21	1	12	—	—
422 건물설비 설치 공사업	120	231	32	219	13	168	4	128
4220 건물설비 설치 공사업	120	231	32	219	13	168	4	128
42201 배관 및 냉·난방 공사업	95	160	21	146	6	77	1	30
42202 건물용 기계·장비 설치 공사업	12	34	6	42	3	37	2	49
42203 방음, 방진 및 내화 공사업	2	4	—	—	1	11	—	—
42204 소방시설 공사업	3	10	1	9	3	43	—	—
42209 기타 건물 관련설비 설치 공사업	8	23	4	22	—	—	1	49
423 전기 및 통신 공사업	33	79	38	264	20	261	7	169
4231 전기 공사업	25	63	32	221	16	207	3	74
42311 일반전기 공사업	13	29	19	133	9	122	2	44
42312 내부 전기배선 공사업	12	34	13	88	7	85	1	30
4232 통신 공사업	8	16	6	43	4	54	4	95
42321 일반 통신 공사업	1	2	2	17	2	27	2	53
42322 내부 통신배선 공사업	7	14	4	26	2	27	2	42
424 실내건축 및 건축마무리 공사업	283	530	69	420	20	242	4	103
4241 도장, 도배 및 내장 공사업	218	402	48	294	10	123	3	79

1. Summary Tables by Industrial Sub-classes

Unit : In each, person

종사자규모별 Size of Establishment										산업분류 Industrial class
50 ~ 99명		100 ~ 299명		300 ~ 499명		500 ~ 999명		1000명 이상		
사업체수 Estab.	종사자수 Workers	사업체수 Estab.	종사자수 Workers	사업체수 Estab.	종사자수 Workers	사업체수 Estab.	종사자수 Workers	사업체수 Estab.	종사자수 Workers	
—	—	—	—	—	—	—	—	—	—	42110
2	123	1	140	—	—	—	—	—	—	4212
2	123	—	—	—	—	—	—	—	—	42121
—	—	—	—	—	—	—	—	—	—	42122
—	—	—	—	—	—	—	—	—	—	42123
—	—	1	140	—	—	—	—	—	—	42129
2	143	—	—	—	—	1	509	—	—	4213
1	72	—	—	—	—	—	—	—	—	42131
1	71	—	—	—	—	1	509	—	—	42132
—	—	—	—	—	—	—	—	—	—	42133
—	—	—	—	—	—	—	—	—	—	42134
—	—	—	—	—	—	—	—	—	—	42135
—	—	—	—	—	—	—	—	—	—	42136
—	—	—	—	—	—	—	—	—	—	42137
—	—	—	—	—	—	—	—	—	—	42138
—	—	—	—	—	—	—	—	—	—	42139
—	—	—	—	—	—	—	—	—	—	422
—	—	—	—	—	—	—	—	—	—	4220
—	—	—	—	—	—	—	—	—	—	42201
—	—	—	—	—	—	—	—	—	—	42202
—	—	—	—	—	—	—	—	—	—	42203
—	—	—	—	—	—	—	—	—	—	42204
—	—	—	—	—	—	—	—	—	—	42209
3	204	1	132	—	—	—	—	—	—	423
2	147	1	132	—	—	—	—	—	—	4231
1	55	1	132	—	—	—	—	—	—	42311
1	92	—	—	—	—	—	—	—	—	42312
1	57	—	—	—	—	—	—	—	—	4232
—	—	—	—	—	—	—	—	—	—	42321
1	57	—	—	—	—	—	—	—	—	42322
—	—	—	—	—	—	—	—	—	—	424
—	—	—	—	—	—	—	—	—	—	4241

1. 산업세세분류별 총괄 (종사자수, 조직형태, 사업체구분별)

단위 : 개, 명

산업분류 Industrial classification	합 계 Total				조직형태별			
	사업체수 Establishments	종사자수 Workers			개인 Individual		회사법인 Corporation	
		계 Sum	남자 Male	여자 Female	사업체수 Estab.	종사자수 Workers	사업체수 Estab.	종사자수 Workers
42411 도장 공사업	20	111	87	24	15	67	5	44
42412 도배, 실내장식 및 내장 목공사업	259	787	566	221	220	521	39	266
4242 유리 및 창호 공사업	72	290	242	48	54	173	18	117
42420 유리 및 창호 공사업	72	290	242	48	54	173	18	117
4249 기타 건축마무리 공사업	25	107	87	20	16	43	9	64
42491 미장, 타일 및 방수 공사업	15	56	47	9	11	32	4	24
42492 건물용 금속공작물 설치 공사업	7	41	33	8	4	7	3	34
42499 그 외 기타 건축 마무리 공사업	3	10	7	3	1	4	2	6
425 시설물 유지관리 공사업	15	45	34	11	9	16	6	29
4250 시설물 유지관리 공사업	15	45	34	11	9	16	6	29
42500 시설물 유지관리 공사업	15	45	34	11	9	16	6	29
426 건설장비 운영업	46	682	643	39	25	58	21	624
4260 건설장비 운영업	46	682	643	39	25	58	21	624
42600 건설장비 운영업	46	682	643	39	25	58	21	624
G 도매 및 소매업(45~47)	7,621	27,309	16,000	11,309	5,999	15,199	1,602	12,006
45 자동차 및 부품 판매업	508	2,706	2,258	448	375	1,666	133	1,040
451 자동차 판매업	210	1,764	1,501	263	131	1,055	79	709
4511 자동차 신품 판매업	25	259	225	34	16	156	9	103
45110 자동차 신품 판매업	25	259	225	34	16	156	9	103
4512 중고 자동차 판매업	185	1,505	1,276	229	115	899	70	606
45120 중고 자동차 판매업	185	1,505	1,276	229	115	899	70	606
452 자동차 부품 및 내장품 판매업	287	911	728	183	236	588	51	323
4521 자동차 신품 부품 및 내장품 판매업	239	759	610	149	196	472	43	287
45211 자동차 신품 타이어 및 튜브 판매업	52	162	132	30	42	123	10	39
45212 자동차용 전용 신품 부품 판매업	65	277	231	46	47	139	18	138
45213 자동차 내장용 신품 전기·전자·정밀 기기 판매업	49	75	61	14	49	75	—	—
45219 기타 자동차 신품 부품 및 내장품 판매업	73	245	186	59	58	135	15	110
4522 자동차 중고 부품 및 내장품 판매업	48	152	118	34	40	116	8	36
45220 자동차 중고 부품 및 내장품 판매업	48	152	118	34	40	116	8	36
453 모터사이클 및 부품 판매업	11	31	29	2	8	23	3	8
4530 모터사이클 및 부품 판매업	11	31	29	2	8	23	3	8
45301 모터사이클 및 부품 도매업	4	9	8	1	1	1	3	8

1. Summary Tables by Industrial Sub-classes

Unit : In each, person

Types of Legal Organizations				사업체구분별 Types of Establishments						산업분류 Industrial class
회사외법인 JuridicalOrg.		비법인 NonJuridical		단독 SingleFirm		공장,지사 Factory,Branch		본사,본점 HeadOffice		
사업체수 Estab.	종사자수 Workers	사업체수 Estab.	종사자수 Workers	사업체수 Estab.	종사자수 Workers	사업체수 Estab.	종사자수 Workers	사업체수 Estab.	종사자수 Workers	
—	—	—	—	20	111	—	—	—	—	42411
—	—	—	—	256	756	—	—	3	31	42412
—	—	—	—	67	247	2	11	3	32	4242
—	—	—	—	67	247	2	11	3	32	42420
—	—	—	—	25	107	—	—	—	—	4249
—	—	—	—	15	56	—	—	—	—	42491
—	—	—	—	7	41	—	—	—	—	42492
—	—	—	—	3	10	—	—	—	—	42499
—	—	—	—	15	45	—	—	—	—	425
—	—	—	—	15	45	—	—	—	—	4250
—	—	—	—	15	45	—	—	—	—	42500
—	—	—	—	44	174	1	3	1	505	426
—	—	—	—	44	174	1	3	1	505	4260
—	—	—	—	44	174	1	3	1	505	42600
17	98	3	6	7,129	22,557	388	3,374	104	1,378	G
—	—	—	—	478	2,449	27	235	3	22	45
—	—	—	—	190	1,581	18	172	2	11	451
—	—	—	—	17	162	8	97	—	—	4511
—	—	—	—	17	162	8	97	—	—	45110
—	—	—	—	173	1,419	10	75	2	11	4512
—	—	—	—	173	1,419	10	75	2	11	45120
—	—	—	—	278	842	8	58	1	11	452
—	—	—	—	230	690	8	58	1	11	4521
—	—	—	—	46	141	6	21	—	—	45211
—	—	—	—	63	240	2	37	—	—	45212
—	—	—	—	49	75	—	—	—	—	45213
—	—	—	—	72	234	—	—	1	11	45219
—	—	—	—	48	152	—	—	—	—	4522
—	—	—	—	48	152	—	—	—	—	45220
—	—	—	—	10	26	1	5	—	—	453
—	—	—	—	10	26	1	5	—	—	4530
—	—	—	—	3	4	1	5	—	—	45301

1. 산업세세분류별 총괄 (종사자수, 조직형태, 사업체구분별)

단위 : 개, 명

산업분류 Industrial classification	종사자규모별 Size of Establishment							
	1 ~ 4명		5 ~ 9명		10 ~ 19명		20 ~ 49명	
	사업체수 Estab.	종사자수 Workers	사업체수 Estab.	종사자수 Workers	사업체수 Estab.	종사자수 Workers	사업체수 Estab.	종사자수 Workers
42411 도장 공사업	7	11	10	61	3	39	—	—
42412 도배, 실내장식 및 내장 목공사업	211	391	38	233	7	84	3	79
4242 유리 및 창호 공사업	47	82	18	109	6	75	1	24
42420 유리 및 창호 공사업	47	82	18	109	6	75	1	24
4249 기타 건축마무리 공사업	18	46	3	17	4	44	—	—
42491 미장, 타일 및 방수 공사업	12	34	2	12	1	10	—	—
42492 건물용 금속공작물 설치 공사업	4	7	—	—	3	34	—	—
42499 그 외 기타 건축 마무리 공사업	2	5	1	5	—	—	—	—
425 시설물 유지관리 공사업	11	22	4	23	—	—	—	—
4250 시설물 유지관리 공사업	11	22	4	23	—	—	—	—
42500 시설물 유지관리 공사업	11	22	4	23	—	—	—	—
426 건설장비 운영업	33	60	7	49	5	68	—	—
4260 건설장비 운영업	33	60	7	49	5	68	—	—
42600 건설장비 운영업	33	60	7	49	5	68	—	—
G 도매 및 소매업(45~47)	6,134	11,658	984	6,178	358	4,518	127	3,436
45 자동차 및 부품 판매업	306	585	97	643	92	1,167	13	311
451 자동차 판매업	61	138	64	438	74	932	11	256
4511 자동차 신품 판매업	7	13	3	19	11	138	4	89
45110 자동차 신품 판매업	7	13	3	19	11	138	4	89
4512 중고 자동차 판매업	54	125	61	419	63	794	7	167
45120 중고 자동차 판매업	54	125	61	419	63	794	7	167
452 자동차 부품 및 내장품 판매업	236	433	32	200	17	223	2	55
4521 자동차 신품 부품 및 내장품 판매업	195	346	28	176	14	182	2	55
45211 자동차 신품 타이어 및 튜브 판매업	41	84	10	62	1	16	—	—
45212 자동차용 전용 신품 부품 판매업	47	80	9	59	7	83	2	55
45213 자동차 내장용 신품 전기·전자·정밀 기기 판매업	49	75	—	—	—	—	—	—
45219 기타 자동차 신품 부품 및 내장품 판매업	58	107	9	55	6	83	—	—
4522 자동차 중고 부품 및 내장품 판매업	41	87	4	24	3	41	—	—
45220 자동차 중고 부품 및 내장품 판매업	41	87	4	24	3	41	—	—
453 모터사이클 및 부품 판매업	9	14	1	5	1	12	—	—
4530 모터사이클 및 부품 판매업	9	14	1	5	1	12	—	—
45301 모터사이클 및 부품 도매업	3	4	1	5	—	—	—	—

1. Summary Tables by Industrial Sub-classes

Unit : In each, person

종사자규모별 Size of Establishment										산업분류 Industrial class
50 ~ 99명		100 ~ 299명		300 ~ 499명		500 ~ 999명		1000명 이상		
사업체수 Estab.	종사자수 Workers	사업체수 Estab.	종사자수 Workers	사업체수 Estab.	종사자수 Workers	사업체수 Estab.	종사자수 Workers	사업체수 Estab.	종사자수 Workers	
—	—	—	—	—	—	—	—	—	—	42411
—	—	—	—	—	—	—	—	—	—	42412
—	—	—	—	—	—	—	—	—	—	4242
—	—	—	—	—	—	—	—	—	—	42420
—	—	—	—	—	—	—	—	—	—	4249
—	—	—	—	—	—	—	—	—	—	42491
—	—	—	—	—	—	—	—	—	—	42492
—	—	—	—	—	—	—	—	—	—	42499
—	—	—	—	—	—	—	—	—	—	425
—	—	—	—	—	—	—	—	—	—	4250
—	—	—	—	—	—	—	—	—	—	42500
—	—	—	—	—	—	—	1	505	—	426
—	—	—	—	—	—	—	1	505	—	4260
—	—	—	—	—	—	—	1	505	—	42600
12	776	6	743	—	—	—	—	—	—	G
—	—	—	—	—	—	—	—	—	—	45
—	—	—	—	—	—	—	—	—	—	451
—	—	—	—	—	—	—	—	—	—	4511
—	—	—	—	—	—	—	—	—	—	45110
—	—	—	—	—	—	—	—	—	—	4512
—	—	—	—	—	—	—	—	—	—	45120
—	—	—	—	—	—	—	—	—	—	452
—	—	—	—	—	—	—	—	—	—	4521
—	—	—	—	—	—	—	—	—	—	45211
—	—	—	—	—	—	—	—	—	—	45212
—	—	—	—	—	—	—	—	—	—	45213
—	—	—	—	—	—	—	—	—	—	45219
—	—	—	—	—	—	—	—	—	—	4522
—	—	—	—	—	—	—	—	—	—	45220
—	—	—	—	—	—	—	—	—	—	453
—	—	—	—	—	—	—	—	—	—	4530
—	—	—	—	—	—	—	—	—	—	45301

1. 산업세분류별 총괄 (종사자수, 조직형태, 사업체구분별)

단위 : 개, 명

산업분류 Industrial classification	합 계 Total				조직형태별			
	사업체수 Establishments	종사자수 Workers			개인 Individual		회사법인 Corporation	
		계 Sum	남자 Male	여자 Female	사업체수 Estab.	종사자수 Workers	사업체수 Estab.	종사자수 Workers
45302 모터사이클 및 부품 소매업	7	22	21	1	7	22	—	—
46 도매 및 상품 중개업	2,491	11,150	7,686	3,464	1,512	3,802	973	7,309
461 상품 중개업	79	264	152	112	51	131	27	129
4610 상품 중개업	79	264	152	112	51	131	27	129
46101 산업용 농·축산물, 섬유 원료 및 동물 중개업	7	36	29	7	5	16	2	20
46102 음·식료품 및 담배 중개업	12	45	16	29	10	36	2	9
46103 섬유, 의복, 신발 및 가죽제품 중개업	4	8	4	4	3	4	1	4
46104 목재 및 건축자재 중개업	6	31	20	11	1	3	5	28
46105 연료, 광물, 1차 금속, 비료 및 화학제품 중개업	3	9	6	3	2	3	1	6
46106 기계 및 장비 중개업	13	29	16	13	8	13	5	16
46107 그 외 기타 특정 상품 중개업	9	29	15	14	6	22	3	7
46109 상품 종합 중개업	25	77	46	31	16	34	8	39
462 산업용 농·축산물 및 동·식물 도매업	29	92	60	32	22	49	7	43
4620 산업용 농·축산물 및 동·식물 도매업	29	92	60	32	22	49	7	43
46201 곡물 및 유지작물 도매업	10	50	37	13	7	18	3	32
46202 종자 및 묘목 도매업	—	—	—	—	—	—	—	—
46203 사료 도매업	5	13	8	5	3	6	2	7
46204 화훼류 및 식물 도매업	9	20	9	11	8	18	1	2
46205 육지동물 및 애완동물 도매업	1	1	1	—	1	1	—	—
46209 기타 산업용 농산물 도매업	4	8	5	3	3	6	1	2
463 음·식료품 및 담배 도매업	544	2,933	1,912	1,021	330	874	214	2,059
4631 신선식품 및 단순 가공식품 도매업	324	1,557	1,041	516	196	468	128	1,089
46311 과실류 도매업	3	18	9	9	2	5	1	13
46312 채소류, 서류 및 향신작물류 도매업	26	77	44	33	18	47	8	30
46313 육류 도매업	235	1,082	756	326	135	327	100	755
46314 건어물 및 젓갈류 도매업	13	253	150	103	6	13	7	240
46315 신선, 냉동 및 기타 수산물 도매업	31	77	46	31	24	43	7	34
46319 기타 신선식품 및 단순 가공식품 도매업	16	50	36	14	11	33	5	17
4632 가공식품 도매업	177	1,214	755	459	104	325	73	889
46321 육류 가공식품 도매업	23	152	86	66	13	45	10	107
46322 수산물 가공식품 도매업	7	30	19	11	5	9	2	21
46323 빵류, 과자류, 당류, 초콜릿 도매업	16	108	53	55	9	27	7	81

1. Summary Tables by Industrial Sub-classes

Unit : In each, person

Types of Legal Organizations				사업체구분별 Types of Establishments						산업분류 Industrial class
회사외법인 JuridicalOrg.		비법인 NonJuridical		단독 SingleFirm		공장,지사 Factory,Branch		본사,본점 HeadOffice		
사업체수 Estab.	종사자수 Workers	사업체수 Estab.	종사자수 Workers	사업체수 Estab.	종사자수 Workers	사업체수 Estab.	종사자수 Workers	사업체수 Estab.	종사자수 Workers	
—	—	—	—	7	22	—	—	—	—	45302
5	36	1	3	2,330	9,135	93	934	68	1,081	46
1	4	—	—	75	227	3	31	1	6	461
1	4	—	—	75	227	3	31	1	6	4610
—	—	—	—	7	36	—	—	—	—	46101
—	—	—	—	12	45	—	—	—	—	46102
—	—	—	—	4	8	—	—	—	—	46103
—	—	—	—	5	25	1	6	—	—	46104
—	—	—	—	2	3	—	—	1	6	46105
—	—	—	—	12	28	1	1	—	—	46106
—	—	—	—	9	29	—	—	—	—	46107
1	4	—	—	24	53	1	24	—	—	46109
—	—	—	—	29	92	—	—	—	—	462
—	—	—	—	29	92	—	—	—	—	4620
—	—	—	—	10	50	—	—	—	—	46201
—	—	—	—	—	—	—	—	—	—	46202
—	—	—	—	5	13	—	—	—	—	46203
—	—	—	—	9	20	—	—	—	—	46204
—	—	—	—	1	1	—	—	—	—	46205
—	—	—	—	4	8	—	—	—	—	46209
—	—	—	—	507	2,258	15	206	22	469	463
—	—	—	—	307	1,288	6	100	11	169	4631
—	—	—	—	2	5	1	13	—	—	46311
—	—	—	—	26	77	—	—	—	—	46312
—	—	—	—	222	997	3	29	10	56	46313
—	—	—	—	11	86	1	54	1	113	46314
—	—	—	—	31	77	—	—	—	—	46315
—	—	—	—	15	46	1	4	—	—	46319
—	—	—	—	160	818	7	97	10	299	4632
—	—	—	—	22	124	1	28	—	—	46321
—	—	—	—	7	30	—	—	—	—	46322
—	—	—	—	13	50	2	24	1	34	46323

1. 산업세분류별 총괄 (종사자수, 조직형태, 사업체구분별)

단위 : 개, 명

산업분류 Industrial classification	종사자규모별 Size of Establishment							
	1 ~ 4명		5 ~ 9명		10 ~ 19명		20 ~ 49명	
	사업체수 Estab.	종사자수 Workers	사업체수 Estab.	종사자수 Workers	사업체수 Estab.	종사자수 Workers	사업체수 Estab.	종사자수 Workers
45302 모터사이클 및 부품 소매업	6	10	—	—	1	12	—	—
46 도매 및 상품 중개업	1,845	3,902	399	2,544	168	2,141	70	1,877
461 상품 중개업	67	128	7	51	3	40	2	45
4610 상품 중개업	67	128	7	51	3	40	2	45
46101 산업용 농·축산물, 섬유 원료 및 동물 중개업	5	6	—	—	2	30	—	—
46102 음·식료품 및 담배 중개업	10	16	1	8	—	—	1	21
46103 섬유, 의복, 신발 및 가죽제품 중개업	4	8	—	—	—	—	—	—
46104 목재 및 건축자재 중개업	3	9	2	12	1	10	—	—
46105 연료, 광물, 1차 금속, 비료 및 화학제품 중개업	2	3	1	6	—	—	—	—
46106 기계 및 장비 중개업	12	21	1	8	—	—	—	—
46107 그 외 기타 특정 상품 중개업	8	20	1	9	—	—	—	—
46109 상품 종합 중개업	23	45	1	8	—	—	1	24
462 산업용 농·축산물 및 동·식물 도매업	27	63	1	5	—	—	1	24
4620 산업용 농·축산물 및 동·식물 도매업	27	63	1	5	—	—	1	24
46201 곡물 및 유지작물 도매업	8	21	1	5	—	—	1	24
46202 종자 및 묘목 도매업	—	—	—	—	—	—	—	—
46203 사료 도매업	5	13	—	—	—	—	—	—
46204 화훼류 및 식물 도매업	9	20	—	—	—	—	—	—
46205 육지동물 및 애완동물 도매업	1	1	—	—	—	—	—	—
46209 기타 산업용 농산물 도매업	4	8	—	—	—	—	—	—
463 음·식료품 및 담배 도매업	383	808	84	531	53	669	19	486
4631 신선식품 및 단순 가공식품 도매업	242	529	40	246	31	379	9	236
46311 과실류 도매업	2	5	—	—	1	13	—	—
46312 채소류, 서류 및 향신작물류 도매업	21	42	4	24	1	11	—	—
46313 육류 도매업	169	374	31	193	28	341	7	174
46314 건어물 및 젓갈류 도매업	8	18	1	6	—	—	2	62
46315 신선, 냉동 및 기타 수산물 도매업	29	58	1	5	1	14	—	—
46319 기타 신선식품 및 단순 가공식품 도매업	13	32	3	18	—	—	—	—
4632 가공식품 도매업	108	217	39	254	17	221	10	250
46321 육류 가공식품 도매업	13	28	5	31	3	39	2	54
46322 수산물 가공식품 도매업	6	10	—	—	—	—	1	20
46323 빵류, 과자류, 당류, 초콜릿 도매업	9	16	2	12	4	46	1	34

1. Summary Tables by Industrial Sub-classes

Unit : In each, person

종사자규모별 Size of Establishment										산업분류 Industrial class
50 ~ 99명		100 ~ 299명		300 ~ 499명		500 ~ 999명		1000명 이상		
사업체수 Estab.	종사자수 Workers	사업체수 Estab.	종사자수 Workers	사업체수 Estab.	종사자수 Workers	사업체수 Estab.	종사자수 Workers	사업체수 Estab.	종사자수 Workers	
—	—	—	—	—	—	—	—	—	—	45302
7	449	2	237	—	—	—	—	—	—	46
—	—	—	—	—	—	—	—	—	—	461
—	—	—	—	—	—	—	—	—	—	4610
—	—	—	—	—	—	—	—	—	—	46101
—	—	—	—	—	—	—	—	—	—	46102
—	—	—	—	—	—	—	—	—	—	46103
—	—	—	—	—	—	—	—	—	—	46104
—	—	—	—	—	—	—	—	—	—	46105
—	—	—	—	—	—	—	—	—	—	46106
—	—	—	—	—	—	—	—	—	—	46107
—	—	—	—	—	—	—	—	—	—	46109
—	—	—	—	—	—	—	—	—	—	462
—	—	—	—	—	—	—	—	—	—	4620
—	—	—	—	—	—	—	—	—	—	46201
—	—	—	—	—	—	—	—	—	—	46202
—	—	—	—	—	—	—	—	—	—	46203
—	—	—	—	—	—	—	—	—	—	46204
—	—	—	—	—	—	—	—	—	—	46205
—	—	—	—	—	—	—	—	—	—	46209
3	202	2	237	—	—	—	—	—	—	463
1	54	1	113	—	—	—	—	—	—	4631
—	—	—	—	—	—	—	—	—	—	46311
—	—	—	—	—	—	—	—	—	—	46312
—	—	—	—	—	—	—	—	—	—	46313
1	54	1	113	—	—	—	—	—	—	46314
—	—	—	—	—	—	—	—	—	—	46315
—	—	—	—	—	—	—	—	—	—	46319
2	148	1	124	—	—	—	—	—	—	4632
—	—	—	—	—	—	—	—	—	—	46321
—	—	—	—	—	—	—	—	—	—	46322
—	—	—	—	—	—	—	—	—	—	46323

1. 산업세세분류별 총괄 (종사자수, 조직형태, 사업체구분별)

단위 : 개, 명

산업분류 Industrial classification	합 계 Total				조직형태별				
	사업체수 Establishments	종사자수 Workers			개인 Individual		회사법인 Corporation		
		계 Sum	남자 Male	여자 Female	사업체수 Estab.	종사자수 Workers	사업체수 Estab.	종사자수 Workers	
46324	낙농품 및 동·식물성 유지 도매업	23	70	57	13	18	40	5	30
46325	커피 및 차류 도매업	9	38	29	9	5	8	4	30
46326	조미료 도매업	14	164	117	47	10	23	4	141
46329	기타 가공식품 도매업	85	652	394	258	44	173	41	479
4633	음료 및 담배 도매업	43	162	116	46	30	81	13	81
46331	주류 도매업	13	57	42	15	6	9	7	48
46332	비알코올음료 도매업	28	101	72	29	23	70	5	31
46333	담배 도매업	2	4	2	2	1	2	1	2
464	생활용품 도매업	451	1,852	1,120	732	282	645	168	1,206
4641	생활용 섬유제품, 의복, 의복 액세서리 및 모피제품 도매업	56	173	87	86	38	56	18	117
46411	생활용 섬유 및 실 도매업	2	7	5	2	1	1	1	6
46412	커튼 및 침구용품 도매업	9	25	15	10	8	17	1	8
46413	남녀용 겉옷 및 셔츠 도매업	28	37	22	15	21	24	7	13
46414	유아용 의류 도매업	—	—	—	—	—	—	—	—
46415	속옷 및 잠옷 도매업	4	55	16	39	1	3	3	52
46416	가죽 및 모피제품 도매업	1	2	2	—	—	—	1	2
46417	의복 액세서리 및 모조 장신구 도매업	6	26	16	10	4	6	2	20
46419	기타 생활용 섬유 및 직물제품 도매업	6	21	11	10	3	5	3	16
4642	신발 도매업	10	24	10	14	8	10	2	14
46420	신발 도매업	10	24	10	14	8	10	2	14
4643	생활용 가구, 조명기구 및 비전기식 생활용 기기 도매업	98	445	310	135	65	166	33	279
46431	생활용 가구 도매업	54	234	163	71	37	105	17	129
46432	전구, 램프 및 조명장치 도매업	31	152	107	45	19	39	12	113
46433	생활용 유리·요업·목재·금속 제품 및 날붙이 도매업	13	59	40	19	9	22	4	37
46439	기타 비전기식 생활용 기기 및 기구 도매업	—	—	—	—	—	—	—	—
4644	의약품, 의료용품 및 화장품 도매업	115	455	283	172	63	158	52	297
46441	의약품 도매업	7	77	64	13	2	6	5	71
46442	의료용품 도매업	15	48	29	19	10	27	5	21
46443	화장품 및 화장용품 도매업	77	271	147	124	41	93	36	178
46444	비누 및 세정제 도매업	16	59	43	16	10	32	6	27
4645	생활용 포장·위생용품, 문구용품 및 출판 인쇄물 도매업	58	245	119	126	43	116	14	128
46451	생활용 포장 및 위생용품, 봉투 및 유사 제품 도매업	22	116	52	64	14	28	8	88

1. Summary Tables by Industrial Sub-classes

Unit : In each, person

Types of Legal Organizations				사업체구분별 Types of Establishments						산업분류 Industrial class
회사외법인 JuridicalOrg.		비법인 NonJuridical		단독 SingleFirm		공장,지사 Factory,Branch		본사,본점 HeadOffice		
사업체수 Estab.	종사자수 Workers	사업체수 Estab.	종사자수 Workers	사업체수 Estab.	종사자수 Workers	사업체수 Estab.	종사자수 Workers	사업체수 Estab.	종사자수 Workers	
—	—	—	—	21	60	2	10	—	—	46324
—	—	—	—	8	33	—	—	1	5	46325
—	—	—	—	12	35	—	—	2	129	46326
—	—	—	—	77	486	2	35	6	131	46329
—	—	—	—	40	152	2	9	1	1	4633
—	—	—	—	11	55	1	1	1	1	46331
—	—	—	—	27	93	1	8	—	—	46332
—	—	—	—	2	4	—	—	—	—	46333
1	1	—	—	418	1,417	17	124	16	311	464
—	—	—	—	52	119	2	3	2	51	4641
—	—	—	—	1	1	—	—	1	6	46411
—	—	—	—	9	25	—	—	—	—	46412
—	—	—	—	26	34	2	3	—	—	46413
—	—	—	—	—	—	—	—	—	—	46414
—	—	—	—	3	10	—	—	1	45	46415
—	—	—	—	1	2	—	—	—	—	46416
—	—	—	—	6	26	—	—	—	—	46417
—	—	—	—	6	21	—	—	—	—	46419
—	—	—	—	9	23	1	1	—	—	4642
—	—	—	—	9	23	1	1	—	—	46420
—	—	—	—	90	367	4	6	4	72	4643
—	—	—	—	49	185	3	5	2	44	46431
—	—	—	—	29	145	1	1	1	6	46432
—	—	—	—	12	37	—	—	1	22	46433
—	—	—	—	—	—	—	—	—	—	46439
—	—	—	—	107	353	3	57	5	45	4644
—	—	—	—	5	24	2	53	—	—	46441
—	—	—	—	14	43	—	—	1	5	46442
—	—	—	—	72	227	1	4	4	40	46443
—	—	—	—	16	59	—	—	—	—	46444
1	1	—	—	55	225	2	11	1	9	4645
—	—	—	—	22	116	—	—	—	—	46451

1. 산업세세분류별 총괄 (종사자수, 조직형태,사업체구분별)

단위 : 개, 명

산업분류 Industrial classification		종사자규모별 Size of Establishment							
		1 ~ 4명		5 ~ 9명		10 ~ 19명		20 ~ 49명	
		사업체수 Estab.	종사자수 Workers	사업체수 Estab.	종사자수 Workers	사업체수 Estab.	종사자수 Workers	사업체수 Estab.	종사자수 Workers
46324	낙농품 및 동·식물성 유지 도매업	19	38	3	21	1	11	—	—
46325	커피 및 차류 도매업	6	12	2	11	1	15	—	—
46326	조미료 도매업	10	20	3	20	—	—	—	—
46329	기타 가공식품 도매업	45	93	24	159	8	110	6	142
4633	음료 및 담배 도매업	33	62	5	31	5	69	—	—
46331	주류 도매업	9	13	1	5	3	39	—	—
46332	비알코올음료 도매업	22	45	4	26	2	30	—	—
46333	담배 도매업	2	4	—	—	—	—	—	—
464	생활용품 도매업	346	668	67	433	24	314	12	314
4641	생활용 섬유제품, 의복, 의복 액세서리 및 모피제품 도매업	50	84	3	22	2	22	1	45
46411	생활용 섬유 및 실 도매업	1	1	1	6	—	—	—	—
46412	커튼 및 침구용품 도매업	8	17	1	8	—	—	—	—
46413	남녀용 겉옷 및 셔츠 도매업	28	37	—	—	—	—	—	—
46414	유아용 의류 도매업	—	—	—	—	—	—	—	—
46415	속옷 및 잠옷 도매업	3	10	—	—	—	—	1	45
46416	가죽 및 모피제품 도매업	1	2	—	—	—	—	—	—
46417	의복 액세서리 및 모조 장신구 도매업	4	6	1	8	1	12	—	—
46419	기타 생활용 섬유 및 직물제품 도매업	5	11	—	—	1	10	—	—
4642	신발 도매업	9	11	—	—	1	13	—	—
46420	신발 도매업	9	11	—	—	1	13	—	—
4643	생활용 가구, 조명기구 및 비전기식 생활용 기기 도매업	72	137	16	108	4	57	6	143
46431	생활용 가구 도매업	40	77	8	51	4	57	2	49
46432	전구, 램프 및 조명장치 도매업	23	43	5	37	—	—	3	72
46433	생활용 유리·요업·목재·금속 제품 및 날붙이 도매업	9	17	3	20	—	—	1	22
46439	기타 비전기식 생활용 기기 및 기구 도매업	—	—	—	—	—	—	—	—
4644	의약품, 의료용품 및 화장품 도매업	89	196	19	118	5	61	1	30
46441	의약품 도매업	2	4	4	23	—	—	—	—
46442	의료용품 도매업	11	25	4	23	—	—	—	—
46443	화장품 및 화장용품 도매업	63	135	9	55	4	51	1	30
46444	비누 및 세정제 도매업	13	32	2	17	1	10	—	—
4645	생활용 포장·위생용품, 문구용품 및 출판 인쇄물 도매업	41	78	12	80	3	41	2	46
46451	생활용 포장 및 위생용품, 봉투 및 유사 제품 도매업	16	32	3	19	1	19	2	46

1. Summary Tables by Industrial Sub-classes

Unit : In each, person

종사자규모별 Size of Establishment										산업분류 Industrial class
50 ~ 99명		100 ~ 299명		300 ~ 499명		500 ~ 999명		1000명 이상		
사업체수 Estab.	종사자수 Workers	사업체수 Estab.	종사자수 Workers	사업체수 Estab.	종사자수 Workers	사업체수 Estab.	종사자수 Workers	사업체수 Estab.	종사자수 Workers	
—	—	—	—	—	—	—	—	—	—	46324
—	—	—	—	—	—	—	—	—	—	46325
—	—	1	124	—	—	—	—	—	—	46326
2	148	—	—	—	—	—	—	—	—	46329
—	—	—	—	—	—	—	—	—	—	4633
—	—	—	—	—	—	—	—	—	—	46331
—	—	—	—	—	—	—	—	—	—	46332
—	—	—	—	—	—	—	—	—	—	46333
2	123	—	—	—	—	—	—	—	—	464
—	—	—	—	—	—	—	—	—	—	4641
—	—	—	—	—	—	—	—	—	—	46411
—	—	—	—	—	—	—	—	—	—	46412
—	—	—	—	—	—	—	—	—	—	46413
—	—	—	—	—	—	—	—	—	—	46414
—	—	—	—	—	—	—	—	—	—	46415
—	—	—	—	—	—	—	—	—	—	46416
—	—	—	—	—	—	—	—	—	—	46417
—	—	—	—	—	—	—	—	—	—	46419
—	—	—	—	—	—	—	—	—	—	4642
—	—	—	—	—	—	—	—	—	—	46420
—	—	—	—	—	—	—	—	—	—	4643
—	—	—	—	—	—	—	—	—	—	46431
—	—	—	—	—	—	—	—	—	—	46432
—	—	—	—	—	—	—	—	—	—	46433
—	—	—	—	—	—	—	—	—	—	46439
1	50	—	—	—	—	—	—	—	—	4644
1	50	—	—	—	—	—	—	—	—	46441
—	—	—	—	—	—	—	—	—	—	46442
—	—	—	—	—	—	—	—	—	—	46443
—	—	—	—	—	—	—	—	—	—	46444
—	—	—	—	—	—	—	—	—	—	4645
—	—	—	—	—	—	—	—	—	—	46451

1. 산업세세분류별 총괄 (종사자수, 조직형태, 사업체구분별)

단위 : 개, 명

산업분류 Industrial classification	합 계 Total				조직형태별			
	사업체수 Establishments	종사자수 Workers			개인 Individual		회사법인 Corporation	
		계 Sum	남자 Male	여자 Female	사업체수 Estab.	종사자수 Workers	사업체수 Estab.	종사자수 Workers
46452 문구용품, 화학용품, 사무용품 도매업	21	59	42	17	16	28	5	31
46453 서적, 잡지 및 기타 인쇄물 도매업	15	70	25	45	13	60	1	9
4646 음반 및 비디오품, 악기, 오락 및 경기용품 도매업	53	271	167	104	34	69	19	202
46461 음반 및 비디오품 도매업	1	1	1	—	1	1	—	—
46462 악기 도매업	9	95	71	24	6	13	3	82
46463 장난감 및 취미, 오락용품 도매업	22	71	34	37	13	29	9	42
46464 운동 및 경기용품 도매업	16	62	36	26	12	24	4	38
46465 자전거 및 기타 운송장비 도매업	5	42	25	17	2	2	3	40
4649 가방, 시계, 안경 및 기타 생활용품 도매업	61	239	144	95	31	70	30	169
46491 가방 및 보호용 케이스 도매업	9	23	13	10	5	9	4	14
46492 시계 및 귀금속제품 도매업	3	7	4	3	2	4	1	3
46493 안경, 사진장비 및 광학용품 도매업	4	23	15	8	2	3	2	20
46499 그 외 기타 생활용품 도매업	45	186	112	74	22	54	23	132
465 기계장비 및 관련 물품 도매업	332	1,451	1,052	399	212	540	120	911
4651 컴퓨터 및 주변장치, 소프트웨어 도매업	21	80	63	17	16	37	5	43
46510 컴퓨터 및 주변장치, 소프트웨어 도매업	21	80	63	17	16	37	5	43
4652 가전제품, 통신장비 및 부품 도매업	59	232	163	69	33	75	26	157
46521 가전제품 및 부품 도매업	39	141	96	45	24	54	15	87
46522 통신·방송장비 및 부품 도매업	20	91	67	24	9	21	11	70
4653 산업용 기계 및 장비 도매업	78	328	237	91	51	139	27	189
46531 농림업용 기계 및 장비 도매업	2	11	10	1	1	3	1	8
46532 건설·광업용 기계 및 장비 도매업	18	60	52	8	11	29	7	31
46533 공작용 기계 및 장비 도매업	22	53	40	13	16	34	6	19
46539 기타 산업용 기계 및 장비 도매업	36	204	135	69	23	73	13	131
4659 기타 기계 및 장비 도매업	174	811	589	222	112	289	62	522
46591 사무용 가구 및 기기 도매업	23	155	126	29	14	39	9	116
46592 의료기기 도매업	13	43	25	18	12	35	1	8
46593 정밀기기 및 과학기기 도매업	8	41	28	13	3	5	5	36
46594 수송용 운송장비 도매업	2	18	13	5	—	—	2	18
46595 전기용 기계·장비 및 관련 기자재 도매업	46	263	184	79	22	63	24	200
46596 전자 및 케이블 도매업	5	11	6	5	5	11	—	—
46599 그 외 기타 기계 및 장비 도매업	77	280	207	73	56	136	21	144

1. Summary Tables by Industrial Sub-classes

Unit : In each, person

Types of Legal Organizations				사업체구분별 Types of Establishments						산업분류 Industrial class
회사외법인 JuridicalOrg.		비법인 NonJuridical		단독 SingleFirm		공장,지사 Factory,Branch		본사,본점 HeadOffice		
사업체수 Estab.	종사자수 Workers	사업체수 Estab.	종사자수 Workers	사업체수 Estab.	종사자수 Workers	사업체수 Estab.	종사자수 Workers	사업체수 Estab.	종사자수 Workers	
—	—	—	—	19	48	2	11	—	—	46452
1	1	—	—	14	61	—	—	1	9	46453
—	—	—	—	49	147	1	1	3	123	4646
—	—	—	—	1	1	—	—	—	—	46461
—	—	—	—	8	22	—	—	1	73	46462
—	—	—	—	22	71	—	—	—	—	46463
—	—	—	—	14	31	1	1	1	30	46464
—	—	—	—	4	22	—	—	1	20	46465
—	—	—	—	56	183	4	45	1	11	4649
—	—	—	—	9	23	—	—	—	—	46491
—	—	—	—	3	7	—	—	—	—	46492
—	—	—	—	3	9	1	14	—	—	46493
—	—	—	—	41	144	3	31	1	11	46499
—	—	—	—	310	1,247	15	154	7	50	465
—	—	—	—	20	67	1	13	—	—	4651
—	—	—	—	20	67	1	13	—	—	46510
—	—	—	—	51	199	6	22	2	11	4652
—	—	—	—	36	122	3	19	—	—	46521
—	—	—	—	15	77	3	3	2	11	46522
—	—	—	—	72	231	4	92	2	5	4653
—	—	—	—	2	11	—	—	—	—	46531
—	—	—	—	15	44	2	12	1	4	46532
—	—	—	—	22	53	—	—	—	—	46533
—	—	—	—	33	123	2	80	1	1	46539
—	—	—	—	167	750	4	27	3	34	4659
—	—	—	—	22	146	1	9	—	—	46591
—	—	—	—	13	43	—	—	—	—	46592
—	—	—	—	8	41	—	—	—	—	46593
—	—	—	—	2	18	—	—	—	—	46594
—	—	—	—	43	228	1	10	2	25	46595
—	—	—	—	5	11	—	—	—	—	46596
—	—	—	—	74	263	2	8	1	9	46599

1. 산업세세분류별 총괄 (종사자수, 조직형태, 사업체구분별)

단위 : 개, 명

산업분류 Industrial classification	종사자규모별 Size of Establishment							
	1 ~ 4명		5 ~ 9명		10 ~ 19명		20 ~ 49명	
	사업체수 Estab.	종사자수 Workers	사업체수 Estab.	종사자수 Workers	사업체수 Estab.	종사자수 Workers	사업체수 Estab.	종사자수 Workers
46452 문구용품, 회화용품, 사무용품 도매업	16	25	5	34	—	—	—	—
46453 서적, 잡지 및 기타 인쇄물 도매업	9	21	4	27	2	22	—	—
4646 음반 및 비디오품, 악기, 오락 및 경기용품 도매업	41	75	7	42	2	31	2	50
46461 음반 및 비디오품 도매업	1	1	—	—	—	—	—	—
46462 악기 도매업	6	11	2	11	—	—	—	—
46463 장난감 및 취미, 오락용품 도매업	18	36	3	21	1	14	—	—
46464 운동 및 경기용품 도매업	13	22	2	10	—	—	1	30
46465 자전거 및 기타 운송장비 도매업	3	5	—	—	1	17	1	20
4649 가방, 시계, 안경 및 기타 생활용품 도매업	44	87	10	63	7	89	—	—
46491 가방 및 보호용 케이스 도매업	8	16	1	7	—	—	—	—
46492 시계 및 귀금속제품 도매업	3	7	—	—	—	—	—	—
46493 안경, 사진장비 및 광학용품 도매업	2	3	1	6	1	14	—	—
46499 그 외 기타 생활용품 도매업	31	61	8	50	6	75	—	—
465 기계장비 및 관련 물품 도매업	245	526	56	356	21	255	9	240
4651 컴퓨터 및 주변장치, 소프트웨어 도매업	16	30	3	20	2	30	—	—
46510 컴퓨터 및 주변장치, 소프트웨어 도매업	16	30	3	20	2	30	—	—
4652 가전제품, 통신장비 및 부품 도매업	45	83	8	52	4	52	2	45
46521 가전제품 및 부품 도매업	29	51	6	35	3	35	1	20
46522 통신·방송장비 및 부품 도매업	16	32	2	17	1	17	1	25
4653 산업용 기계 및 장비 도매업	59	125	16	106	2	23	—	—
46531 농림업용 기계 및 장비 도매업	1	3	1	8	—	—	—	—
46532 건설·광업용 기계 및 장비 도매업	13	28	5	32	—	—	—	—
46533 공작용 기계 및 장비 도매업	20	42	2	11	—	—	—	—
46539 기타 산업용 기계 및 장비 도매업	25	52	8	55	2	23	—	—
4659 기타 기계 및 장비 도매업	125	288	29	178	13	150	7	195
46591 사무용 가구 및 기기 도매업	15	29	5	32	—	—	3	94
46592 의료기기 도매업	11	29	2	14	—	—	—	—
46593 정밀기기 및 과학기기 도매업	5	12	1	8	2	21	—	—
46594 수송용 운송장비 도매업	1	4	—	—	1	14	—	—
46595 전기용 기계·장비 및 관련 기자재 도매업	30	76	8	53	5	57	3	77
46596 전지 및 케이블 도매업	5	11	—	—	—	—	—	—
46599 그 외 기타 기계 및 장비 도매업	58	127	13	71	5	58	1	24

1. Summary Tables by Industrial Sub-classes

Unit : In each, person

종사자규모별 Size of Establishment										산업분류 Industrial class
50 ~ 99명		100 ~ 299명		300 ~ 499명		500 ~ 999명		1000명 이상		
사업체수 Estab.	종사자수 Workers	사업체수 Estab.	종사자수 Workers	사업체수 Estab.	종사자수 Workers	사업체수 Estab.	종사자수 Workers	사업체수 Estab.	종사자수 Workers	
—	—	—	—	—	—	—	—	—	—	46452
—	—	—	—	—	—	—	—	—	—	46453
1	73	—	—	—	—	—	—	—	—	4646
—	—	—	—	—	—	—	—	—	—	46461
1	73	—	—	—	—	—	—	—	—	46462
—	—	—	—	—	—	—	—	—	—	46463
—	—	—	—	—	—	—	—	—	—	46464
—	—	—	—	—	—	—	—	—	—	46465
—	—	—	—	—	—	—	—	—	—	4649
—	—	—	—	—	—	—	—	—	—	46491
—	—	—	—	—	—	—	—	—	—	46492
—	—	—	—	—	—	—	—	—	—	46493
—	—	—	—	—	—	—	—	—	—	46499
1	74	—	—	—	—	—	—	—	—	465
—	—	—	—	—	—	—	—	—	—	4651
—	—	—	—	—	—	—	—	—	—	46510
—	—	—	—	—	—	—	—	—	—	4652
—	—	—	—	—	—	—	—	—	—	46521
—	—	—	—	—	—	—	—	—	—	46522
1	74	—	—	—	—	—	—	—	—	4653
—	—	—	—	—	—	—	—	—	—	46531
—	—	—	—	—	—	—	—	—	—	46532
—	—	—	—	—	—	—	—	—	—	46533
1	74	—	—	—	—	—	—	—	—	46539
—	—	—	—	—	—	—	—	—	—	4659
—	—	—	—	—	—	—	—	—	—	46591
—	—	—	—	—	—	—	—	—	—	46592
—	—	—	—	—	—	—	—	—	—	46593
—	—	—	—	—	—	—	—	—	—	46594
—	—	—	—	—	—	—	—	—	—	46595
—	—	—	—	—	—	—	—	—	—	46596
—	—	—	—	—	—	—	—	—	—	46599

1. 산업세세분류별 총괄 (종사자수, 조직형태, 사업체구분별)

단위 : 개, 명

산업분류 Industrial classification		합 계 Total				조직형태별			
		사업체수 Establishments	종사자수 Workers			개인 Individual		회사법인 Corporation	
			계 Sum	남자 Male	여자 Female	사업체수 Estab.	종사자수 Workers	사업체수 Estab.	종사자수 Workers
466	건축자재, 철물 및 난방장치 도매업	486	2,255	1,697	558	258	633	227	1,619
4661	일반 건축자재 도매업	275	1,445	1,102	343	102	226	172	1,216
46611	원목 및 건축관련 목제품 도매업	210	1,063	795	268	75	164	135	899
46612	골재, 벽돌 및 시멘트 도매업	49	294	235	59	17	30	31	261
46613	유리 및 창호 도매업	16	88	72	16	10	32	6	56
4662	냉·난방장치 및 철물, 수공구 도매업	94	289	202	87	78	216	16	73
46621	배관 및 냉·난방장치 도매업	20	47	30	17	16	33	4	14
46622	철물, 금속 파스너 및 수공구 도매업	74	242	172	70	62	183	12	59
4669	기타 건축자재 도매업	117	521	393	128	78	191	39	330
46691	도료 도매업	24	83	63	20	19	42	5	41
46692	벽지 및 장판류 도매업	12	64	47	17	10	25	2	39
46699	그 외 기타 건축자재 도매업	81	374	283	91	49	124	32	250
467	기타 전문 도매업	537	2,118	1,591	527	343	889	192	1,218
4671	연료, 연료용 광물 및 관련제품 도매업	43	131	103	28	31	62	12	69
46711	고체연료 및 관련제품 도매업	4	7	4	3	4	7	—	—
46712	액체연료 및 관련제품 도매업	32	77	61	16	23	45	9	32
46713	기체연료 및 관련제품 도매업	7	47	38	9	4	10	3	37
4672	1차 금속제품 및 금속광물 도매업	99	525	399	126	35	84	64	441
46721	1차 금속제품 도매업	92	476	363	113	34	83	58	393
46722	금속광물 도매업	7	49	36	13	1	1	6	48
4673	화학물질 및 화학제품 도매업	66	272	213	59	39	108	26	157
46731	염료, 안료 및 관련제품 도매업	3	16	13	3	2	4	1	12
46732	비료 및 농약 도매업	2	8	8	—	1	1	—	—
46733	플라스틱물질 및 합성고무 도매업	27	92	68	24	16	46	11	46
46739	기타 화학물질 및 화학제품 도매업	34	156	124	32	20	57	14	99
4674	방직용 섬유, 실 및 직물 도매업	5	15	10	5	4	10	1	5
46741	방직용 섬유 및 실 도매업	—	—	—	—	—	—	—	—
46742	직물 도매업	5	15	10	5	4	10	1	5
4675	종이 원지, 판지, 종이상자 도매업	3	13	13	—	2	10	1	3
46750	종이 원지, 판지, 종이상자 도매업	3	13	13	—	2	10	1	3
4679	재생용 재료 및 기타 상품 전문 도매업	321	1,162	853	309	232	615	88	543
46791	재생용 재료 수집 및 판매업	300	1,073	788	285	220	585	79	484

1. Summary Tables by Industrial Sub-classes

Unit : In each, person

Types of Legal Organizations				사업체구분별 Types of Establishments						산업분류 Industrial class
회사외법인 JuridicalOrg.		비법인 NonJuridical		단독 SingleFirm		공장,지사 Factory,Branch		본사,본점 HeadOffice		
사업체수 Estab.	종사자수 Workers	사업체수 Estab.	종사자수 Workers	사업체수 Estab.	종사자수 Workers	사업체수 Estab.	종사자수 Workers	사업체수 Estab.	종사자수 Workers	
—	—	1	3	456	1,932	19	184	11	139	466
—	—	1	3	256	1,225	10	122	9	98	4661
—	—	—	—	196	903	6	83	8	77	46611
—	—	1	3	46	271	2	2	1	21	46612
—	—	—	—	14	51	2	37	—	—	46613
—	—	—	—	94	289	—	—	—	—	4662
—	—	—	—	20	47	—	—	—	—	46621
—	—	—	—	74	242	—	—	—	—	46622
—	—	—	—	106	418	9	62	2	41	4669
—	—	—	—	22	75	2	8	—	—	46691
—	—	—	—	10	25	1	3	1	36	46692
—	—	—	—	74	318	6	51	1	5	46699
2	11	—	—	506	1,841	20	171	11	106	467
—	—	—	—	37	98	4	26	2	7	4671
—	—	—	—	4	7	—	—	—	—	46711
—	—	—	—	28	63	3	11	1	3	46712
—	—	—	—	5	28	1	15	1	4	46713
—	—	—	—	91	418	4	55	4	52	4672
—	—	—	—	84	369	4	55	4	52	46721
—	—	—	—	7	49	—	—	—	—	46722
1	7	—	—	59	200	5	62	2	10	4673
—	—	—	—	2	4	1	12	—	—	46731
1	7	—	—	1	1	1	7	—	—	46732
—	—	—	—	26	85	—	—	1	7	46733
—	—	—	—	30	110	3	43	1	3	46739
—	—	—	—	5	15	—	—	—	—	4674
—	—	—	—	—	—	—	—	—	—	46741
—	—	—	—	5	15	—	—	—	—	46742
—	—	—	—	3	13	—	—	—	—	4675
—	—	—	—	3	13	—	—	—	—	46750
1	4	—	—	311	1,097	7	28	3	37	4679
1	4	—	—	291	1,012	6	24	3	37	46791

1. 산업세분류별 총괄 (종사자수, 조직형태, 사업체구분별)

단위 : 개, 명

산업분류 Industrial classification		종사자규모별 Size of Establishment							
		1 ~ 4명		5 ~ 9명		10 ~ 19명		20 ~ 49명	
		사업체수 Estab.	종사자수 Workers	사업체수 Estab.	종사자수 Workers	사업체수 Estab.	종사자수 Workers	사업체수 Estab.	종사자수 Workers
466	건축자재, 철물 및 난방장치 도매업	348	760	86	542	36	468	16	485
4661	일반 건축자재 도매업	182	423	56	365	26	328	11	329
46611	원목 및 건축관련 목제품 도매업	139	327	43	287	22	277	6	172
46612	골재, 벽돌 및 시멘트 도매업	35	78	6	37	4	51	4	128
46613	유리 및 창호 도매업	8	18	7	41	—	—	1	29
4662	냉·난방장치 및 철물, 수공구 도매업	76	146	15	88	2	25	1	30
46621	배관 및 냉·난방장치 도매업	17	29	3	18	—	—	—	—
46622	철물, 금속 파스너 및 수공구 도매업	59	117	12	70	2	25	1	30
4669	기타 건축자재 도매업	90	191	15	89	8	115	4	126
46691	도료 도매업	21	43	2	12	—	—	1	28
46692	벽지 및 장판류 도매업	9	18	2	10	—	—	1	36
46699	그 외 기타 건축자재 도매업	60	130	11	67	8	115	2	62
467	기타 전문 도매업	406	893	90	567	31	395	10	263
4671	연료, 연료용 광물 및 관련제품 도매업	38	81	3	17	2	33	—	—
46711	고체연료 및 관련제품 도매업	4	7	—	—	—	—	—	—
46712	액체연료 및 관련제품 도매업	29	60	3	17	—	—	—	—
46713	기체연료 및 관련제품 도매업	5	14	—	—	2	33	—	—
4672	1차 금속제품 및 금속광물 도매업	64	140	18	113	13	167	4	105
46721	1차 금속제품 도매업	59	128	17	105	13	167	3	76
46722	금속광물 도매업	5	12	1	8	—	—	1	29
4673	화학물질 및 화학제품 도매업	49	115	12	77	4	48	1	32
46731	염료, 안료 및 관련제품 도매업	2	4	—	—	1	12	—	—
46732	비료 및 농약 도매업	1	1	1	7	—	—	—	—
46733	플라스틱물질 및 합성고무 도매업	21	53	6	39	—	—	—	—
46739	기타 화학물질 및 화학제품 도매업	25	57	5	31	3	36	1	32
4674	방직용 섬유, 실 및 직물 도매업	4	10	1	5	—	—	—	—
46741	방직용 섬유 및 실 도매업	—	—	—	—	—	—	—	—
46742	직물 도매업	4	10	1	5	—	—	—	—
4675	종이 원지, 판지, 종이상자 도매업	2	5	1	8	—	—	—	—
46750	종이 원지, 판지, 종이상자 도매업	2	5	1	8	—	—	—	—
4679	재생용 재료 및 기타 상품 전문 도매업	249	542	55	347	12	147	5	126
46791	재생용 재료 수집 및 판매업	237	523	47	295	11	129	5	126

1. Summary Tables by Industrial Sub-classes

Unit : In each, person

종사자규모별 Size of Establishment										산업분류 Industrial class
50 ~ 99명		100 ~ 299명		300 ~ 499명		500 ~ 999명		1000명 이상		
사업체수 Estab.	종사자수 Workers	사업체수 Estab.	종사자수 Workers	사업체수 Estab.	종사자수 Workers	사업체수 Estab.	종사자수 Workers	사업체수 Estab.	종사자수 Workers	
-	-	-	-	-	-	-	-	-	-	466
-	-	-	-	-	-	-	-	-	-	4661
-	-	-	-	-	-	-	-	-	-	46611
-	-	-	-	-	-	-	-	-	-	46612
-	-	-	-	-	-	-	-	-	-	46613
-	-	-	-	-	-	-	-	-	-	4662
-	-	-	-	-	-	-	-	-	-	46621
-	-	-	-	-	-	-	-	-	-	46622
-	-	-	-	-	-	-	-	-	-	4669
-	-	-	-	-	-	-	-	-	-	46691
-	-	-	-	-	-	-	-	-	-	46692
-	-	-	-	-	-	-	-	-	-	46699
-	-	-	-	-	-	-	-	-	-	467
-	-	-	-	-	-	-	-	-	-	4671
-	-	-	-	-	-	-	-	-	-	46711
-	-	-	-	-	-	-	-	-	-	46712
-	-	-	-	-	-	-	-	-	-	46713
-	-	-	-	-	-	-	-	-	-	4672
-	-	-	-	-	-	-	-	-	-	46721
-	-	-	-	-	-	-	-	-	-	46722
-	-	-	-	-	-	-	-	-	-	4673
-	-	-	-	-	-	-	-	-	-	46731
-	-	-	-	-	-	-	-	-	-	46732
-	-	-	-	-	-	-	-	-	-	46733
-	-	-	-	-	-	-	-	-	-	46739
-	-	-	-	-	-	-	-	-	-	4674
-	-	-	-	-	-	-	-	-	-	46741
-	-	-	-	-	-	-	-	-	-	46742
-	-	-	-	-	-	-	-	-	-	4675
-	-	-	-	-	-	-	-	-	-	46750
-	-	-	-	-	-	-	-	-	-	4679
-	-	-	-	-	-	-	-	-	-	46791

1. 산업세세분류별 총괄 (종사자수, 조직형태, 사업체구분별)

단위 : 개, 명

산업분류 Industrial classification	합 계 Total				조직형태별			
	사업체수 Establishments	종사자수 Workers			개인 Individual		회사법인 Corporation	
		계 Sum	남자 Male	여자 Female	사업체수 Estab.	종사자수 Workers	사업체수 Estab.	종사자수 Workers
46799 그 외 기타 상품 전문 도매업	21	89	65	24	12	30	9	59
468 상품 종합 도매업	33	185	102	83	14	41	18	124
4680 상품 종합 도매업	33	185	102	83	14	41	18	124
46800 상품 종합 도매업	33	185	102	83	14	41	18	124
47 소매업; 자동차 제외	4,622	13,453	6,056	7,397	4,112	9,731	496	3,657
471 종합 소매업	903	4,452	1,837	2,615	795	2,760	100	1,658
4711 대형 종합 소매업	5	582	132	450	—	—	5	582
47111 백화점	—	—	—	—	—	—	—	—
47112 대형 마트	5	582	132	450	—	—	5	582
47119 기타 대형 종합 소매업	—	—	—	—	—	—	—	—
4712 음·식료품 위주 종합 소매업	853	3,627	1,651	1,976	764	2,667	82	927
47121 슈퍼마켓	119	1,182	520	662	69	360	49	808
47122 체인화 편의점	401	1,815	840	975	387	1,763	14	52
47129 기타 음·식료품 위주 종합 소매업	333	630	291	339	308	544	19	67
4713 면세점	—	—	—	—	—	—	—	—
47130 면세점	—	—	—	—	—	—	—	—
4719 그 외 기타 종합 소매업	45	243	54	189	31	93	13	149
47190 그 외 기타 종합 소매업	45	243	54	189	31	93	13	149
472 음·식료품 및 담배 소매업	657	1,356	689	667	631	1,241	26	115
4721 식료품 소매업	626	1,304	661	643	603	1,199	23	105
47211 곡물, 곡분 및 가축 사료 소매업	19	31	14	17	18	28	1	3
47212 육류 소매업	218	450	304	146	212	424	6	26
47213 건어물 및 젓갈류 소매업	23	42	17	25	23	42	—	—
47214 신선, 냉동 및 기타 수산물 소매업	42	92	66	26	40	86	2	6
47215 채소, 과일 및 뿌리작물 소매업	114	225	117	108	114	225	—	—
47216 빵류, 과자류 및 당류 소매업	47	79	27	52	44	66	3	13
47217 건강보조식품 소매업	49	130	40	90	46	107	3	23
47218 조리 반찬류 소매업	65	156	30	126	64	153	1	3
47219 기타 식료품 소매업	49	99	46	53	42	68	7	31
4722 음료 및 담배 소매업	31	52	28	24	28	42	3	10
47221 음료 소매업	5	13	4	9	4	10	1	3
47222 담배 소매업	26	39	24	15	24	32	2	7

1. Summary Tables by Industrial Sub-classes

Unit : In each, person

Types of Legal Organizations				사업체구분별 Types of Establishments						산업분류 Industrial class
회사외법인 JuridicalOrg.		비법인 NonJuridical		단독 SingleFirm		공장,지사 Factory,Branch		본사,본점 HeadOffice		
사업체수 Estab.	종사자수 Workers	사업체수 Estab.	종사자수 Workers	사업체수 Estab.	종사자수 Workers	사업체수 Estab.	종사자수 Workers	사업체수 Estab.	종사자수 Workers	
—	—	—	—	20	85	1	4	—	—	46799
1	20	—	—	29	121	4	64	—	—	468
1	20	—	—	29	121	4	64	—	—	4680
1	20	—	—	29	121	4	64	—	—	46800
12	62	2	3	4,321	10,973	268	2,205	33	275	47
7	32	1	2	828	3,146	71	1,162	4	144	471
—	—	—	—	—	—	5	582	—	—	4711
—	—	—	—	—	—	—	—	—	—	47111
—	—	—	—	—	—	5	582	—	—	47112
—	—	—	—	—	—	—	—	—	—	47119
6	31	1	2	796	3,042	53	441	4	144	4712
1	14	—	—	84	684	31	354	4	144	47121
—	—	—	—	388	1,772	13	43	—	—	47122
5	17	1	2	324	586	9	44	—	—	47129
—	—	—	—	—	—	—	—	—	—	4713
—	—	—	—	—	—	—	—	—	—	47130
1	1	—	—	32	104	13	139	—	—	4719
1	1	—	—	32	104	13	139	—	—	47190
—	—	—	—	641	1,298	13	45	3	13	472
—	—	—	—	611	1,249	12	42	3	13	4721
—	—	—	—	19	31	—	—	—	—	47211
—	—	—	—	213	427	3	14	2	9	47212
—	—	—	—	23	42	—	—	—	—	47213
—	—	—	—	40	86	2	6	—	—	47214
—	—	—	—	114	225	—	—	—	—	47215
—	—	—	—	45	73	1	2	1	4	47216
—	—	—	—	48	127	1	3	—	—	47217
—	—	—	—	64	153	1	3	—	—	47218
—	—	—	—	45	85	4	14	—	—	47219
—	—	—	—	30	49	1	3	—	—	4722
—	—	—	—	4	10	1	3	—	—	47221
—	—	—	—	26	39	—	—	—	—	47222

1. 산업세세분류별 총괄 (종사자수, 조직형태,사업체구분별)

단위 : 개, 명

산업분류 Industrial classification	종사자규모별 Size of Establishment							
	1 ~ 4명		5 ~ 9명		10 ~ 19명		20 ~ 49명	
	사업체수 Estab.	종사자수 Workers	사업체수 Estab.	종사자수 Workers	사업체수 Estab.	종사자수 Workers	사업체수 Estab.	종사자수 Workers
46799 그 외 기타 상품 전문 도매업	12	19	8	52	1	18	—	—
468 상품 종합 도매업	23	56	8	59	—	—	1	20
4680 상품 종합 도매업	23	56	8	59	—	—	1	20
46800 상품 종합 도매업	23	56	8	59	—	—	1	20
47 소매업; 자동차 제외	3,983	7,171	488	2,991	98	1,210	44	1,248
471 종합 소매업	613	1,346	215	1,317	49	602	20	528
4711 대형 종합 소매업	—	—	—	—	—	—	—	—
47111 백화점	—	—	—	—	—	—	—	—
47112 대형 마트	—	—	—	—	—	—	—	—
47119 기타 대형 종합 소매업	—	—	—	—	—	—	—	—
4712 음·식료품 위주 종합 소매업	585	1,295	208	1,271	40	476	19	508
47121 슈퍼마켓	47	114	26	172	26	311	19	508
47122 체인화 편의점	220	644	168	1,016	13	155	—	—
47129 기타 음·식료품 위주 종합 소매업	318	537	14	83	1	10	—	—
4713 면세점	—	—	—	—	—	—	—	—
47130 면세점	—	—	—	—	—	—	—	—
4719 그 외 기타 종합 소매업	28	51	7	46	9	126	1	20
47190 그 외 기타 종합 소매업	28	51	7	46	9	126	1	20
472 음·식료품 및 담배 소매업	616	1,097	37	206	4	53	—	—
4721 식료품 소매업	586	1,052	36	199	4	53	—	—
47211 곡물, 곡분 및 가축 사료 소매업	18	25	1	6	—	—	—	—
47212 육류 소매업	203	364	14	74	1	12	—	—
47213 건어물 및 젓갈류 소매업	23	42	—	—	—	—	—	—
47214 신선, 냉동 및 기타 수산물 소매업	37	67	5	25	—	—	—	—
47215 채소, 과일 및 뿌리작물 소매업	109	196	5	29	—	—	—	—
47216 빵류, 과자류 및 당류 소매업	46	72	1	7	—	—	—	—
47217 건강보조식품 소매업	44	82	3	20	2	28	—	—
47218 조리 반찬류 소매업	59	123	6	33	—	—	—	—
47219 기타 식료품 소매업	47	81	1	5	1	13	—	—
4722 음료 및 담배 소매업	30	45	1	7	—	—	—	—
47221 음료 소매업	4	6	1	7	—	—	—	—
47222 담배 소매업	26	39	—	—	—	—	—	—

1. Summary Tables by Industrial Sub-classes

Unit : In each, person

종사자규모별 Size of Establishment										산업분류 Industrial class
50 ~ 99명		100 ~ 299명		300 ~ 499명		500 ~ 999명		1000명 이상		
사업체수 Estab.	종사자수 Workers	사업체수 Estab.	종사자수 Workers	사업체수 Estab.	종사자수 Workers	사업체수 Estab.	종사자수 Workers	사업체수 Estab.	종사자수 Workers	
—	—	—	—	—	—	—	—	—	—	46799
1	50	—	—	—	—	—	—	—	—	468
1	50	—	—	—	—	—	—	—	—	4680
1	50	—	—	—	—	—	—	—	—	46800
5	327	4	506	—	—	—	—	—	—	47
2	153	4	506	—	—	—	—	—	—	471
1	76	4	506	—	—	—	—	—	—	4711
—	—	—	—	—	—	—	—	—	—	47111
1	76	4	506	—	—	—	—	—	—	47112
—	—	—	—	—	—	—	—	—	—	47119
1	77	—	—	—	—	—	—	—	—	4712
1	77	—	—	—	—	—	—	—	—	47121
—	—	—	—	—	—	—	—	—	—	47122
—	—	—	—	—	—	—	—	—	—	47129
—	—	—	—	—	—	—	—	—	—	4713
—	—	—	—	—	—	—	—	—	—	47130
—	—	—	—	—	—	—	—	—	—	4719
—	—	—	—	—	—	—	—	—	—	47190
—	—	—	—	—	—	—	—	—	—	472
—	—	—	—	—	—	—	—	—	—	4721
—	—	—	—	—	—	—	—	—	—	47211
—	—	—	—	—	—	—	—	—	—	47212
—	—	—	—	—	—	—	—	—	—	47213
—	—	—	—	—	—	—	—	—	—	47214
—	—	—	—	—	—	—	—	—	—	47215
—	—	—	—	—	—	—	—	—	—	47216
—	—	—	—	—	—	—	—	—	—	47217
—	—	—	—	—	—	—	—	—	—	47218
—	—	—	—	—	—	—	—	—	—	47219
—	—	—	—	—	—	—	—	—	—	4722
—	—	—	—	—	—	—	—	—	—	47221
—	—	—	—	—	—	—	—	—	—	47222

1. 산업세세분류별 총괄 (종사자수, 조직형태, 사업체구분별)

단위 : 개, 명

산업분류 Industrial classification		합 계 Total				조직형태별			
		사업체수 Establishments	종사자수 Workers			개인 Individual		회사법인 Corporation	
			계 Sum	남자 Male	여자 Female	사업체수 Estab.	종사자수 Workers	사업체수 Estab.	종사자수 Workers
473	가전제품 및 정보통신장비 소매업	325	856	603	253	227	432	98	424
4731	컴퓨터 및 주변장치, 소프트웨어 및 통신기기 소매업	282	658	463	195	201	379	81	279
47311	컴퓨터 및 주변장치, 소프트웨어 소매업	29	39	32	7	25	26	4	13
47312	통신기기 소매업	253	619	431	188	176	353	77	266
4732	가전제품 소매업	43	198	140	58	26	53	17	145
47320	가전제품 소매업	43	198	140	58	26	53	17	145
474	섬유, 의복, 신발 및 가죽제품 소매업	854	1,369	386	983	809	1,212	45	157
4741	의복 소매업	670	1,081	290	791	639	969	31	112
47411	남자용 겉옷 소매업	46	79	44	35	44	73	2	6
47412	여자용 겉옷 소매업	270	354	59	295	262	335	8	19
47413	속옷 및 잠옷 소매업	56	91	15	76	55	84	1	7
47414	셔츠 및 블라우스 소매업	66	106	28	78	63	99	3	7
47415	한복 소매업	5	5	—	5	5	5	—	—
47416	가죽 및 모피의복 소매업	41	64	13	51	36	50	5	14
47417	유아용 의류 소매업	57	93	23	70	56	84	1	9
47419	기타 의복 소매업	129	289	108	181	118	239	11	50
4742	섬유, 직물 및 의복액세서리 소매업	124	191	63	128	115	167	9	24
47421	가정용 직물제품 소매업	51	81	32	49	46	70	5	11
47422	의복 액세서리 및 모조 장신구 소매업	56	85	24	61	52	72	4	13
47429	섬유 원단, 실 및 기타 섬유제품 소매업	17	25	7	18	17	25	—	—
4743	신발 소매업	43	70	28	42	38	49	5	21
47430	신발 소매업	43	70	28	42	38	49	5	21
4744	가방 및 기타 가죽제품 소매업	17	27	5	22	17	27	—	—
47440	가방 및 기타 가죽제품 소매업	17	27	5	22	17	27	—	—
475	기타 생활용품 소매업	417	853	557	296	375	711	41	135
4751	철물, 공구, 창호 및 건설자재 소매업	208	354	239	115	197	327	10	20
47511	철물 및 난방용구 소매업	109	168	116	52	104	156	5	12
47512	공구 소매업	16	39	27	12	14	31	1	1
47513	벽지, 마루덮개 및 장판류 소매업	49	83	52	31	49	83	—	—
47519	페인트, 창호 및 기타 건설자재 소매업	34	64	44	20	30	57	4	7
4752	가구 소매업	88	249	176	73	75	182	13	67
47520	가구 소매업	88	249	176	73	75	182	13	67

1. Summary Tables by Industrial Sub-classes

Unit : In each, person

Types of Legal Organizations				사업체구분별 Types of Establishments						산업분류 Industrial class
회사외법인 JuridicalOrg.		비법인 NonJuridical		단독 SingleFirm		공장,지사 Factory,Branch		본사,본점 HeadOffice		
사업체수 Estab.	종사자수 Workers	사업체수 Estab.	종사자수 Workers	사업체수 Estab.	종사자수 Workers	사업체수 Estab.	종사자수 Workers	사업체수 Estab.	종사자수 Workers	
—	—	—	—	241	514	75	290	9	52	473
—	—	—	—	211	399	65	233	6	26	4731
—	—	—	—	28	32	—	—	1	7	47311
—	—	—	—	183	367	65	233	5	19	47312
—	—	—	—	30	115	10	57	3	26	4732
—	—	—	—	30	115	10	57	3	26	47320
—	—	—	—	816	1,238	36	128	2	3	474
—	—	—	—	643	982	26	97	1	2	4741
—	—	—	—	44	73	2	6	—	—	47411
—	—	—	—	262	335	8	19	—	—	47412
—	—	—	—	55	84	1	7	—	—	47413
—	—	—	—	63	99	3	7	—	—	47414
—	—	—	—	5	5	—	—	—	—	47415
—	—	—	—	38	58	2	4	1	2	47416
—	—	—	—	56	84	1	9	—	—	47417
—	—	—	—	120	244	9	45	—	—	47419
—	—	—	—	118	180	5	10	1	1	4742
—	—	—	—	47	73	3	7	1	1	47421
—	—	—	—	54	82	2	3	—	—	47422
—	—	—	—	17	25	—	—	—	—	47429
—	—	—	—	38	49	5	21	—	—	4743
—	—	—	—	38	49	5	21	—	—	47430
—	—	—	—	17	27	—	—	—	—	4744
—	—	—	—	17	27	—	—	—	—	47440
1	7	—	—	398	770	15	70	4	13	475
1	7	—	—	204	340	3	10	1	4	4751
—	—	—	—	106	161	2	3	1	4	47511
1	7	—	—	15	32	1	7	—	—	47512
—	—	—	—	49	83	—	—	—	—	47513
—	—	—	—	34	64	—	—	—	—	47519
—	—	—	—	79	192	8	53	1	4	4752
—	—	—	—	79	192	8	53	1	4	47520

1. 산업세세분류별 총괄 (종사자수, 조직형태, 사업체구분별)

단위 : 개, 명

산업분류 Industrial classification	종사자규모별 Size of Establishment							
	1 ~ 4명		5 ~ 9명		10 ~ 19명		20 ~ 49명	
	사업체수 Estab.	종사자수 Workers	사업체수 Estab.	종사자수 Workers	사업체수 Estab.	종사자수 Workers	사업체수 Estab.	종사자수 Workers
473 가전제품 및 정보통신장비 소매업	286	548	35	212	2	22	2	74
4731 컴퓨터 및 주변장치, 소프트웨어 및 통신기기 소매업	258	493	23	137	—	—	1	28
47311 컴퓨터 및 주변장치, 소프트웨어 소매업	28	32	1	7	—	—	—	—
47312 통신기기 소매업	230	461	22	130	—	—	1	28
4732 가전제품 소매업	28	55	12	75	2	22	1	46
47320 가전제품 소매업	28	55	12	75	2	22	1	46
474 섬유, 의복, 신발 및 가죽제품 소매업	838	1,258	14	89	2	22	—	—
4741 의복 소매업	658	996	10	63	2	22	—	—
47411 남자용 겹옷 소매업	46	79	—	—	—	—	—	—
47412 여자용 겹옷 소매업	269	349	1	5	—	—	—	—
47413 속옷 및 잠옷 소매업	55	84	1	7	—	—	—	—
47414 셔츠 및 블라우스 소매업	66	106	—	—	—	—	—	—
47415 한복 소매업	5	5	—	—	—	—	—	—
47416 가죽 및 모피의복 소매업	40	58	1	6	—	—	—	—
47417 유아용 의류 소매업	56	84	1	9	—	—	—	—
47419 기타 의복 소매업	121	231	6	36	2	22	—	—
4742 섬유, 직물 및 의복액세서리 소매업	123	183	1	8	—	—	—	—
47421 가정용 직물제품 소매업	51	81	—	—	—	—	—	—
47422 의복 액세서리 및 모조 장신구 소매업	55	77	1	8	—	—	—	—
47429 섬유 원단, 실 및 기타 섬유제품 소매업	17	25	—	—	—	—	—	—
4743 신발 소매업	41	57	2	13	—	—	—	—
47430 신발 소매업	41	57	2	13	—	—	—	—
4744 가방 및 기타 가죽제품 소매업	16	22	1	5	—	—	—	—
47440 가방 및 기타 가죽제품 소매업	16	22	1	5	—	—	—	—
475 기타 생활용품 소매업	402	720	12	77	1	11	2	45
4751 철물, 공구, 창호 및 건설자재 소매업	206	342	2	12	—	—	—	—
47511 철물 및 난방용구 소매업	109	168	—	—	—	—	—	—
47512 공구 소매업	15	32	1	7	—	—	—	—
47513 벽지, 마루덮개 및 장판류 소매업	48	78	1	5	—	—	—	—
47519 페인트, 창호 및 기타 건설자재 소매업	34	64	—	—	—	—	—	—
4752 가구 소매업	81	180	5	34	1	11	1	24
47520 가구 소매업	81	180	5	34	1	11	1	24

1. Summary Tables by Industrial Sub-classes

Unit : In each, person

종사자규모별 Size of Establishment										산업분류 Industrial class
50 ~ 99명		100 ~ 299명		300 ~ 499명		500 ~ 999명		1000명 이상		
사업체수 Estab.	종사자수 Workers	사업체수 Estab.	종사자수 Workers	사업체수 Estab.	종사자수 Workers	사업체수 Estab.	종사자수 Workers	사업체수 Estab.	종사자수 Workers	
-	-	-	-	-	-	-	-	-	-	473
-	-	-	-	-	-	-	-	-	-	4731
-	-	-	-	-	-	-	-	-	-	47311
-	-	-	-	-	-	-	-	-	-	47312
-	-	-	-	-	-	-	-	-	-	4732
-	-	-	-	-	-	-	-	-	-	47320
-	-	-	-	-	-	-	-	-	-	474
-	-	-	-	-	-	-	-	-	-	4741
-	-	-	-	-	-	-	-	-	-	47411
-	-	-	-	-	-	-	-	-	-	47412
-	-	-	-	-	-	-	-	-	-	47413
-	-	-	-	-	-	-	-	-	-	47414
-	-	-	-	-	-	-	-	-	-	47415
-	-	-	-	-	-	-	-	-	-	47416
-	-	-	-	-	-	-	-	-	-	47417
-	-	-	-	-	-	-	-	-	-	47419
-	-	-	-	-	-	-	-	-	-	4742
-	-	-	-	-	-	-	-	-	-	47421
-	-	-	-	-	-	-	-	-	-	47422
-	-	-	-	-	-	-	-	-	-	47429
-	-	-	-	-	-	-	-	-	-	4743
-	-	-	-	-	-	-	-	-	-	47430
-	-	-	-	-	-	-	-	-	-	4744
-	-	-	-	-	-	-	-	-	-	47440
-	-	-	-	-	-	-	-	-	-	475
-	-	-	-	-	-	-	-	-	-	4751
-	-	-	-	-	-	-	-	-	-	47511
-	-	-	-	-	-	-	-	-	-	47512
-	-	-	-	-	-	-	-	-	-	47513
-	-	-	-	-	-	-	-	-	-	47519
-	-	-	-	-	-	-	-	-	-	4752
-	-	-	-	-	-	-	-	-	-	47520

1. 산업세세분류별 총괄 (종사자수, 조직형태, 사업체구분별)

단위 : 개, 명

산업분류 Industrial classification	합 계 Total				조직형태별			
	사업체수 Establishments	종사자수 Workers			개인 Individual		회사법인 Corporation	
		계 Sum	남자 Male	여자 Female	사업체수 Estab.	종사자수 Workers	사업체수 Estab.	종사자수 Workers
4759 그 외 기타 가정용품 소매업	121	250	142	108	103	202	18	48
47591 전기용품 및 조명장치 소매업	46	92	65	27	40	74	6	18
47592 주방용품 및 가정용 유리, 요업 제품 소매업	44	109	48	61	35	83	9	26
47593 약기 소매업	7	13	9	4	7	13	—	—
47599 그 외 기타 분류 안된 가정용품 소매업	24	36	20	16	21	32	3	4
476 문화, 오락 및 여가용품 소매업	246	485	256	229	226	378	19	99
4761 서적 및 문구용품 소매업	124	240	105	135	118	198	6	42
47611 서적, 신문 및 잡지류 소매업	39	80	35	45	35	58	4	22
47612 문구용품 및 회화용품 소매업	85	160	70	90	83	140	2	20
4762 음반 및 비디오물 소매업	1	1	1	—	1	1	—	—
47620 음반 및 비디오물 소매업	1	1	1	—	1	1	—	—
4763 운동용품 및 자전거 소매업	86	156	97	59	78	135	8	21
47631 운동 및 경기용품 소매업	55	103	56	47	48	85	7	18
47632 자전거 및 기타 운송장비 소매업	31	53	41	12	30	50	1	3
4764 게임용구, 인형 및 장난감 소매업	35	88	53	35	29	44	5	36
47640 게임용구, 인형 및 장난감 소매업	35	88	53	35	29	44	5	36
477 연료 소매업	110	562	478	84	58	259	50	289
4771 운송장비용 연료 소매업	95	507	433	74	46	229	47	264
47711 운송장비용 주유소 운영업	75	371	310	61	38	181	35	176
47712 운송장비용 가스 충전업	20	136	123	13	8	48	12	88
4772 가정용 연료 소매업	15	55	45	10	12	30	3	25
47721 가정용 고체연료 소매업	—	—	—	—	—	—	—	—
47722 가정용 액체연료 소매업	7	11	11	—	6	7	1	4
47723 가정용 가스연료 소매업	8	44	34	10	6	23	2	21
478 기타 상품 전문 소매업	799	1,817	712	1,105	762	1,630	36	186
4781 의약품, 의료용 기구, 화장품 및 방향제 소매업	359	1,009	287	722	337	898	21	110
47811 의약품 및 의료용품 소매업	171	548	179	369	169	545	1	2
47812 의료용 기구 소매업	33	72	28	44	31	65	2	7
47813 화장품, 비누 및 방향제 소매업	155	389	80	309	137	288	18	101
4782 사무용 기기, 안경, 사진장비 및 정밀기기 소매업	83	178	134	44	81	173	2	5
47821 사무용 기기 소매업	5	11	7	4	4	8	1	3
47822 안경 및 렌즈 소매업	76	165	125	40	75	163	1	2

1. Summary Tables by Industrial Sub-classes

Unit : In each, person

Types of Legal Organizations				사업체구분별 Types of Establishments						산업분류 Industrial class
회사외법인 JuridicalOrg.		비법인 NonJuridical		단독 SingleFirm		공장,지사 Factory,Branch		본사,본점 HeadOffice		
사업체수 Estab.	종사자수 Workers	사업체수 Estab.	종사자수 Workers	사업체수 Estab.	종사자수 Workers	사업체수 Estab.	종사자수 Workers	사업체수 Estab.	종사자수 Workers	
—	—	—	—	115	238	4	7	2	5	4759
—	—	—	—	43	85	2	4	1	3	47591
—	—	—	—	42	106	1	1	1	2	47592
—	—	—	—	7	13	—	—	—	—	47593
—	—	—	—	23	34	1	2	—	—	47599
1	8	—	—	238	434	6	48	2	3	476
—	—	—	—	119	200	5	40	—	—	4761
—	—	—	—	36	60	3	20	—	—	47611
—	—	—	—	83	140	2	20	—	—	47612
—	—	—	—	1	1	—	—	—	—	4762
—	—	—	—	1	1	—	—	—	—	47620
—	—	—	—	83	145	1	8	2	3	4763
—	—	—	—	52	92	1	8	2	3	47631
—	—	—	—	31	53	—	—	—	—	47632
1	8	—	—	35	88	—	—	—	—	4764
1	8	—	—	35	88	—	—	—	—	47640
2	14	—	—	84	439	21	101	5	22	477
2	14	—	—	69	384	21	101	5	22	4771
2	14	—	—	55	288	16	68	4	15	47711
—	—	—	—	14	96	5	33	1	7	47712
—	—	—	—	15	55	—	—	—	—	4772
—	—	—	—	—	—	—	—	—	—	47721
—	—	—	—	7	11	—	—	—	—	47722
—	—	—	—	8	44	—	—	—	—	47723
—	—	1	1	781	1,712	17	103	1	2	478
—	—	1	1	345	919	14	90	—	—	4781
—	—	1	1	171	548	—	—	—	—	47811
—	—	—	—	33	72	—	—	—	—	47812
—	—	—	—	141	299	14	90	—	—	47813
—	—	—	—	82	176	—	—	1	2	4782
—	—	—	—	5	11	—	—	—	—	47821
—	—	—	—	75	163	—	—	1	2	47822

1. 산업세세분류별 총괄 (종사자수, 조직형태,사업체구분별)

단위 : 개, 명

산업분류 Industrial classification	종사자규모별 Size of Establishment							
	1 ~ 4명		5 ~ 9명		10 ~ 19명		20 ~ 49명	
	사업체수 Estab.	종사자수 Workers	사업체수 Estab.	종사자수 Workers	사업체수 Estab.	종사자수 Workers	사업체수 Estab.	종사자수 Workers
4759 그 외 기타 가정용품 소매업	115	198	5	31	—	—	1	21
47591 전기용품 및 조명장치 소매업	44	82	2	10	—	—	—	—
47592 주방용품 및 가정용 유리, 요업 제품 소매업	40	67	3	21	—	—	1	21
47593 약기 소매업	7	13	—	—	—	—	—	—
47599 그 외 기타 분류 안된 가정용품 소매업	24	36	—	—	—	—	—	—
476 문화, 오락 및 여가 용품 소매업	230	369	14	90	2	26	—	—
4761 서적 및 문구용품 소매업	116	182	7	42	1	16	—	—
47611 서적, 신문 및 잡지류 소매업	36	58	3	22	—	—	—	—
47612 문구용품 및 회화용품 소매업	80	124	4	20	1	16	—	—
4762 음반 및 비디오물 소매업	1	1	—	—	—	—	—	—
47620 음반 및 비디오물 소매업	1	1	—	—	—	—	—	—
4763 운동용품 및 자전거 소매업	83	138	3	18	—	—	—	—
47631 운동 및 경기용품 소매업	53	90	2	13	—	—	—	—
47632 자전거 및 기타 운송장비 소매업	30	48	1	5	—	—	—	—
4764 게임용구, 인형 및 장난감 소매업	30	48	4	30	1	10	—	—
47640 게임용구, 인형 및 장난감 소매업	30	48	4	30	1	10	—	—
477 연료 소매업	56	167	43	271	11	124	—	—
4771 운송장비용 연료 소매업	46	149	40	255	9	103	—	—
47711 운송장비용 주유소 운영업	43	139	26	160	6	72	—	—
47712 운송장비용 가스 충전업	3	10	14	95	3	31	—	—
4772 가정용 연료 소매업	10	18	3	16	2	21	—	—
47721 가정용 고체연료 소매업	—	—	—	—	—	—	—	—
47722 가정용 액체연료 소매업	7	11	—	—	—	—	—	—
47723 가정용 가스연료 소매업	3	7	3	16	2	21	—	—
478 기타 상품 전문 소매업	729	1,305	60	369	8	90	2	53
4781 의약품, 의료용 기구, 화장품 및 방항제 소매업	308	639	43	267	7	80	1	23
47811 의약품 및 의료용품 소매업	137	321	29	171	5	56	—	—
47812 의료용 기구 소매업	30	56	3	16	—	—	—	—
47813 화장품, 비누 및 방항제 소매업	141	262	11	80	2	24	1	23
4782 사무용 기기, 안경, 사진장비 및 정밀기기 소매업	77	141	6	37	—	—	—	—
47821 사무용 기기 소매업	5	11	—	—	—	—	—	—
47822 안경 및 렌즈 소매업	70	128	6	37	—	—	—	—

1. Summary Tables by Industrial Sub-classes

Unit : In each, person

종사자규모별 Size of Establishment										산업분류 Industrial class
50 ~ 99명		100 ~ 299명		300 ~ 499명		500 ~ 999명		1000명 이상		
사업체수 Estab.	종사자수 Workers	사업체수 Estab.	종사자수 Workers	사업체수 Estab.	종사자수 Workers	사업체수 Estab.	종사자수 Workers	사업체수 Estab.	종사자수 Workers	
-	-	-	-	-	-	-	-	-	-	4759
-	-	-	-	-	-	-	-	-	-	47591
-	-	-	-	-	-	-	-	-	-	47592
-	-	-	-	-	-	-	-	-	-	47593
-	-	-	-	-	-	-	-	-	-	47599
-	-	-	-	-	-	-	-	-	-	476
-	-	-	-	-	-	-	-	-	-	4761
-	-	-	-	-	-	-	-	-	-	47611
-	-	-	-	-	-	-	-	-	-	47612
-	-	-	-	-	-	-	-	-	-	4762
-	-	-	-	-	-	-	-	-	-	47620
-	-	-	-	-	-	-	-	-	-	4763
-	-	-	-	-	-	-	-	-	-	47631
-	-	-	-	-	-	-	-	-	-	47632
-	-	-	-	-	-	-	-	-	-	4764
-	-	-	-	-	-	-	-	-	-	47640
-	-	-	-	-	-	-	-	-	-	477
-	-	-	-	-	-	-	-	-	-	4771
-	-	-	-	-	-	-	-	-	-	47711
-	-	-	-	-	-	-	-	-	-	47712
-	-	-	-	-	-	-	-	-	-	4772
-	-	-	-	-	-	-	-	-	-	47721
-	-	-	-	-	-	-	-	-	-	47722
-	-	-	-	-	-	-	-	-	-	47723
-	-	-	-	-	-	-	-	-	-	478
-	-	-	-	-	-	-	-	-	-	4781
-	-	-	-	-	-	-	-	-	-	47811
-	-	-	-	-	-	-	-	-	-	47812
-	-	-	-	-	-	-	-	-	-	47813
-	-	-	-	-	-	-	-	-	-	4782
-	-	-	-	-	-	-	-	-	-	47821
-	-	-	-	-	-	-	-	-	-	47822

1. 산업세세분류별 총괄 (종사자수, 조직형태, 사업체구분별)

단위 : 개, 명

산업분류 Industrial classification	합 계 Total				조직형태별			
	사업체수 Establishments	종사자수 Workers			개인 Individual		회사법인 Corporation	
		계 Sum	남자 Male	여자 Female	사업체수 Estab.	종사자수 Workers	사업체수 Estab.	종사자수 Workers
47823 사진기 및 사진용품 소매업	—	—	—	—	—	—	—	—
47829 기타 광학 및 정밀 기기 소매업	2	2	2	—	2	2	—	—
4783 시계 및 귀금속 소매업	47	76	33	43	46	74	1	2
47830 시계 및 귀금속 소매업	47	76	33	43	46	74	1	2
4784 예술품, 기념품 및 장식용품 소매업	21	28	9	19	21	28	—	—
47841 예술품 및 골동품 소매업	6	8	3	5	6	8	—	—
47842 기념품, 관광 민예품 및 장식용품 소매업	15	20	6	14	15	20	—	—
4785 그 외 기타 상품 전문 소매업	223	426	193	233	211	357	12	69
47851 화초 및 식물 소매업	111	185	68	117	110	183	1	2
47852 애완용 동물 및 관련용품 소매업	69	174	78	96	59	111	10	63
47859 그 외 기타 분류 안된 상품 전문 소매업	43	67	47	20	42	63	1	4
4786 중고 상품 소매업	66	100	56	44	66	100	—	—
47861 중고 가구 소매업	4	7	5	2	4	7	—	—
47862 중고 가전제품 및 통신장비 소매업	24	48	40	8	24	48	—	—
47869 기타 중고 상품 소매업	38	45	11	34	38	45	—	—
479 무점포 소매업	311	1,703	538	1,165	229	1,108	81	594
4791 통신 판매업	238	710	334	376	169	347	68	362
47911 전자상거래 소매 증개업	5	13	4	9	2	7	3	6
47912 전자상거래 소매업	230	664	314	350	167	340	62	323
47919 기타 통신 판매업	3	33	16	17	—	—	3	33
4792 노점 및 유사이동 소매업	—	—	—	—	—	—	—	—
47920 노점 및 유사이동 소매업	—	—	—	—	—	—	—	—
4799 기타 무점포 소매업	73	993	204	789	60	761	13	232
47991 자동판매기 운영업	4	6	2	4	4	6	—	—
47992 계약배달 판매업	32	390	175	215	27	315	5	75
47993 방문 판매업	37	597	27	570	29	440	8	157
47999 그 외 기타 무점포 소매업	—	—	—	—	—	—	—	—
H 운수 및 창고업(49~52)	4,609	14,740	12,028	2,712	4,331	4,857	251	9,637
49 육상운송 및 파이프라인 운송업	4,395	12,816	10,547	2,269	4,255	4,621	120	7,994
491 철도 운송업	—	—	—	—	—	—	—	—
4910 철도 운송업	—	—	—	—	—	—	—	—
49101 철도 여객 운송업	—	—	—	—	—	—	—	—

1. Summary Tables by Industrial Sub-classes

Unit : In each, person

Types of Legal Organizations				사업체구분별 Types of Establishments						산업분류 Industrial class
회사외법인 JuridicalOrg.		비법인 NonJuridical		단독 SingleFirm		공장,지사 Factory,Branch		본사,본점 HeadOffice		
사업체수 Estab.	종사자수 Workers	사업체수 Estab.	종사자수 Workers	사업체수 Estab.	종사자수 Workers	사업체수 Estab.	종사자수 Workers	사업체수 Estab.	종사자수 Workers	
—	—	—	—	—	—	—	—	—	—	47823
—	—	—	—	2	2	—	—	—	—	47829
—	—	—	—	46	74	1	2	—	—	4783
—	—	—	—	46	74	1	2	—	—	47830
—	—	—	—	21	28	—	—	—	—	4784
—	—	—	—	6	8	—	—	—	—	47841
—	—	—	—	15	20	—	—	—	—	47842
—	—	—	—	221	415	2	11	—	—	4785
—	—	—	—	111	185	—	—	—	—	47851
—	—	—	—	67	163	2	11	—	—	47852
—	—	—	—	43	67	—	—	—	—	47859
—	—	—	—	66	100	—	—	—	—	4786
—	—	—	—	4	7	—	—	—	—	47861
—	—	—	—	24	48	—	—	—	—	47862
—	—	—	—	38	45	—	—	—	—	47869
1	1	—	—	294	1,422	14	258	3	23	479
1	1	—	—	231	638	4	49	3	23	4791
—	—	—	—	5	13	—	—	—	—	47911
1	1	—	—	224	605	4	49	2	10	47912
—	—	—	—	2	20	—	—	1	13	47919
—	—	—	—	—	—	—	—	—	—	4792
—	—	—	—	—	—	—	—	—	—	47920
—	—	—	—	63	784	10	209	—	—	4799
—	—	—	—	4	6	—	—	—	—	47991
—	—	—	—	29	333	3	57	—	—	47992
—	—	—	—	30	445	7	152	—	—	47993
—	—	—	—	—	—	—	—	—	—	47999
24	234	3	12	4,506	9,936	82	3,236	21	1,568	H
19	199	1	2	4,347	8,909	38	2,530	10	1,377	49
—	—	—	—	—	—	—	—	—	—	491
—	—	—	—	—	—	—	—	—	—	4910
—	—	—	—	—	—	—	—	—	—	49101

1. 산업세세분류별 총괄 (종사자수, 조직형태,사업체구분별)

단위 : 개, 명

산업분류 Industrial classification	종사자규모별 Size of Establishment							
	1 ~ 4명		5 ~ 9명		10 ~ 19명		20 ~ 49명	
	사업체수 Estab.	종사자수 Workers	사업체수 Estab.	종사자수 Workers	사업체수 Estab.	종사자수 Workers	사업체수 Estab.	종사자수 Workers
47823 사진기 및 사진용품 소매업	—	—	—	—	—	—	—	—
47829 기타 광학 및 정밀 기기 소매업	2	2	—	—	—	—	—	—
4783 시계 및 귀금속 소매업	46	71	1	5	—	—	—	—
47830 시계 및 귀금속 소매업	46	71	1	5	—	—	—	—
4784 예술품, 기념품 및 장식용품 소매업	21	28	—	—	—	—	—	—
47841 예술품 및 골동품 소매업	6	8	—	—	—	—	—	—
47842 기념품, 관광 민예품 및 장식용품 소매업	15	20	—	—	—	—	—	—
4785 그 외 기타 상품 전문 소매업	214	348	8	48	—	—	1	30
47851 화초 및 식물 소매업	109	172	2	13	—	—	—	—
47852 애완용 동물 및 관련용품 소매업	64	122	4	22	—	—	1	30
47859 그 외 기타 분류 안된 상품 전문 소매업	41	54	2	13	—	—	—	—
4786 중고 상품 소매업	63	78	2	12	1	10	—	—
47861 중고 가구 소매업	4	7	—	—	—	—	—	—
47862 중고 가전제품 및 통신장비 소매업	21	26	2	12	1	10	—	—
47869 기타 중고 상품 소매업	38	45	—	—	—	—	—	—
479 무점포 소매업	213	361	58	360	19	260	18	548
4791 통신 판매업	192	319	34	223	11	147	1	21
47911 전자상거래 소매 증개업	4	7	1	6	—	—	—	—
47912 전자상거래 소매업	188	312	32	210	9	121	1	21
47919 기타 통신 판매업	—	—	1	7	2	26	—	—
4792 노점 및 유사이동 소매업	—	—	—	—	—	—	—	—
47920 노점 및 유사이동 소매업	—	—	—	—	—	—	—	—
4799 기타 무점포 소매업	21	42	24	137	8	113	17	527
47991 자동판매기 운영업	4	6	—	—	—	—	—	—
47992 계약배달 판매업	17	36	3	18	4	59	7	206
47993 방문 판매업	—	—	21	119	4	54	10	321
47999 그 외 기타 무점포 소매업	—	—	—	—	—	—	—	—
H 운수 및 창고업(49~52)	4,380	4,722	111	739	41	538	22	721
49 육상운송 및 파이프라인 운송업	4,260	4,471	55	377	23	285	13	407
491 철도 운송업	—	—	—	—	—	—	—	—
4910 철도 운송업	—	—	—	—	—	—	—	—
49101 철도 여객 운송업	—	—	—	—	—	—	—	—

1. Summary Tables by Industrial Sub-classes

Unit : In each, person

종사자규모별 Size of Establishment										산업분류 Industrial class	
50 ~ 99명		100 ~ 299명		300 ~ 499명		500 ~ 999명		1000명 이상			
사업체수 Estab.	종사자수 Workers	사업체수 Estab.	종사자수 Workers	사업체수 Estab.	종사자수 Workers	사업체수 Estab.	종사자수 Workers	사업체수 Estab.	종사자수 Workers		
—	—	—	—	—	—	—	—	—	—	—	47823
—	—	—	—	—	—	—	—	—	—	—	47829
—	—	—	—	—	—	—	—	—	—	—	4783
—	—	—	—	—	—	—	—	—	—	—	47830
—	—	—	—	—	—	—	—	—	—	—	4784
—	—	—	—	—	—	—	—	—	—	—	47841
—	—	—	—	—	—	—	—	—	—	—	47842
—	—	—	—	—	—	—	—	—	—	—	4785
—	—	—	—	—	—	—	—	—	—	—	47851
—	—	—	—	—	—	—	—	—	—	—	47852
—	—	—	—	—	—	—	—	—	—	—	47859
—	—	—	—	—	—	—	—	—	—	—	4786
—	—	—	—	—	—	—	—	—	—	—	47861
—	—	—	—	—	—	—	—	—	—	—	47862
—	—	—	—	—	—	—	—	—	—	—	47869
3	174	—	—	—	—	—	—	—	—	—	479
—	—	—	—	—	—	—	—	—	—	—	4791
—	—	—	—	—	—	—	—	—	—	—	47911
—	—	—	—	—	—	—	—	—	—	—	47912
—	—	—	—	—	—	—	—	—	—	—	47919
—	—	—	—	—	—	—	—	—	—	—	4792
—	—	—	—	—	—	—	—	—	—	—	47920
3	174	—	—	—	—	—	—	—	—	—	4799
—	—	—	—	—	—	—	—	—	—	—	47991
1	71	—	—	—	—	—	—	—	—	—	47992
2	103	—	—	—	—	—	—	—	—	—	47993
—	—	—	—	—	—	—	—	—	—	—	47999
29	2,097	22	3,015	2	697	1	535	1	1,676	—	H
19	1,454	21	2,914	2	697	1	535	1	1,676	—	49
—	—	—	—	—	—	—	—	—	—	—	491
—	—	—	—	—	—	—	—	—	—	—	4910
—	—	—	—	—	—	—	—	—	—	—	49101

1. 산업세세분류별 총괄 (종사자수, 조직형태, 사업체구분별)

단위 : 개, 명

산업분류 Industrial classification	합 계 Total				조직형태별			
	사업체수 Establishments	종사자수 Workers			개인 Individual		회사법인 Corporation	
		계 Sum	남자 Male	여자 Female	사업체수 Estab.	종사자수 Workers	사업체수 Estab.	종사자수 Workers
49102 철도 화물 운송업	—	—	—	—	—	—	—	—
492 육상 여객 운송업	1,583	6,721	6,396	325	1,515	1,539	50	4,989
4921 도시 정기 육상 여객 운송업	36	2,763	2,599	164	—	—	18	2,570
49211 도시철도 운송업	20	737	650	87	—	—	2	544
49212 시내버스 운송업	16	2,026	1,949	77	—	—	16	2,026
49219 기타 도시 정기 육상 여객 운송업	—	—	—	—	—	—	—	—
4922 시외버스 운송업	1	3	1	2	—	—	1	3
49220 시외버스 운송업	1	3	1	2	—	—	1	3
4923 부정기 육상 여객 운송업	1,546	3,955	3,796	159	1,515	1,539	31	2,416
49231 택시 운송업	1,533	3,638	3,508	130	1,511	1,529	22	2,109
49232 전세버스 운송업	9	307	279	28	—	—	9	307
49233 특수여객자동차 운송업	3	7	7	—	3	7	—	—
49239 기타 부정기 여객 육상 운송업	1	3	2	1	1	3	—	—
493 도로 화물 운송업	2,713	3,627	3,176	451	2,659	2,793	53	832
4930 도로 화물 운송업	2,713	3,627	3,176	451	2,659	2,793	53	832
49301 일반 화물자동차 운송업	173	997	821	176	132	213	40	782
49302 용달 화물자동차 운송업	1,220	1,254	1,128	126	1,212	1,226	8	28
49303 개별 화물자동차 운송업	1,318	1,371	1,224	147	1,313	1,349	5	22
49309 기타 도로화물 운송업	2	5	3	2	2	5	—	—
494 소화물 전문 운송업	98	2,459	967	1,492	81	289	16	2,164
4940 소화물 전문 운송업	98	2,459	967	1,492	81	289	16	2,164
49401 택배업	82	2,342	888	1,454	69	227	12	2,109
49402 늘찬 배달업	16	117	79	38	12	62	4	55
495 파이프라인 운송업	1	9	8	1	—	—	1	9
4950 파이프라인 운송업	1	9	8	1	—	—	1	9
49500 파이프라인 운송업	1	9	8	1	—	—	1	9
50 수상 운송업	1	1	1	—	1	1	—	—
501 해상 운송업	1	1	1	—	1	1	—	—
5011 외항 운송업	—	—	—	—	—	—	—	—
50111 외항 여객 운송업	—	—	—	—	—	—	—	—
50112 외항 화물 운송업	—	—	—	—	—	—	—	—
5012 내항 운송업	1	1	1	—	1	1	—	—

1. Summary Tables by Industrial Sub-classes

Unit : In each, person

Types of Legal Organizations				사업체구분별 Types of Establishments						산업분류 Industrial class
회사이외법인 JuridicalOrg.		비법인 NonJuridical		단독 SingleFirm		공장,지사 Factory,Branch		본사,본점 HeadOffice		
사업체수 Estab.	종사자수 Workers	사업체수 Estab.	종사자수 Workers	사업체수 Estab.	종사자수 Workers	사업체수 Estab.	종사자수 Workers	사업체수 Estab.	종사자수 Workers	
—	—	—	—	—	—	—	—	—	—	49102
18	193	—	—	1,552	4,988	24	405	7	1,328	492
18	193	—	—	8	1,096	22	394	6	1,273	4921
18	193	—	—	—	—	19	202	1	535	49211
—	—	—	—	8	1,096	3	192	5	738	49212
—	—	—	—	—	—	—	—	—	—	49219
—	—	—	—	—	—	1	3	—	—	4922
—	—	—	—	—	—	1	3	—	—	49220
—	—	—	—	1,544	3,892	1	8	1	55	4923
—	—	—	—	1,533	3,638	—	—	—	—	49231
—	—	—	—	7	244	1	8	1	55	49232
—	—	—	—	3	7	—	—	—	—	49233
—	—	—	—	1	3	—	—	—	—	49239
—	—	1	2	2,704	3,553	8	72	1	2	493
—	—	1	2	2,704	3,553	8	72	1	2	4930
—	—	1	2	165	928	7	67	1	2	49301
—	—	—	—	1,220	1,254	—	—	—	—	49302
—	—	—	—	1,317	1,366	1	5	—	—	49303
—	—	—	—	2	5	—	—	—	—	49309
1	6	—	—	91	368	5	2,044	2	47	494
1	6	—	—	91	368	5	2,044	2	47	4940
1	6	—	—	76	290	5	2,044	1	8	49401
—	—	—	—	15	78	—	—	1	39	49402
—	—	—	—	—	—	1	9	—	—	495
—	—	—	—	—	—	1	9	—	—	4950
—	—	—	—	—	—	1	9	—	—	49500
—	—	—	—	1	1	—	—	—	—	50
—	—	—	—	1	1	—	—	—	—	501
—	—	—	—	—	—	—	—	—	—	5011
—	—	—	—	—	—	—	—	—	—	50111
—	—	—	—	—	—	—	—	—	—	50112
—	—	—	—	1	1	—	—	—	—	5012

1. 산업세세분류별 총괄 (종사자수, 조직형태,사업체구분별)

단위 : 개, 명

산업분류 Industrial classification	종사자규모별 Size of Establishment							
	1 ~ 4명		5 ~ 9명		10 ~ 19명		20 ~ 49명	
	사업체수 Estab.	종사자수 Workers	사업체수 Estab.	종사자수 Workers	사업체수 Estab.	종사자수 Workers	사업체수 Estab.	종사자수 Workers
49102 철도 화물 운송업	—	—	—	—	—	—	—	—
492 육상 여객 운송업	1,516	1,542	17	139	4	51	7	232
4921 도시 정기 육상 여객 운송업	—	—	16	131	3	40	2	74
49211 도시철도 운송업	—	—	16	131	2	24	1	47
49212 시내버스 운송업	—	—	—	—	1	16	1	27
49219 기타 도시 정기 육상 여객 운송업	—	—	—	—	—	—	—	—
4922 시외버스 운송업	1	3	—	—	—	—	—	—
49220 시외버스 운송업	1	3	—	—	—	—	—	—
4923 부정기 육상 여객 운송업	1,515	1,539	1	8	1	11	5	158
49231 택시 운송업	1,511	1,529	—	—	—	—	—	—
49232 전세버스 운송업	—	—	1	8	1	11	5	158
49233 특수여객자동차 운송업	3	7	—	—	—	—	—	—
49239 기타 부정기 여객 육상 운송업	1	3	—	—	—	—	—	—
493 도로 화물 운송업	2,678	2,817	24	148	5	71	3	71
4930 도로 화물 운송업	2,678	2,817	24	148	5	71	3	71
49301 일반 화물자동차 운송업	147	239	15	96	5	71	3	71
49302 옹달 화물자동차 운송업	1,216	1,231	4	23	—	—	—	—
49303 개별 화물자동차 운송업	1,313	1,342	5	29	—	—	—	—
49309 기타 도로화물 운송업	2	5	—	—	—	—	—	—
494 소화물 전문 운송업	66	112	13	81	14	163	3	104
4940 소화물 전문 운송업	66	112	13	81	14	163	3	104
49401 택배업	56	83	11	69	11	126	2	65
49402 늘찬 배달업	10	29	2	12	3	37	1	39
495 파이프라인 운송업	—	—	1	9	—	—	—	—
4950 파이프라인 운송업	—	—	1	9	—	—	—	—
49500 파이프라인 운송업	—	—	1	9	—	—	—	—
50 수상 운송업	1	1	—	—	—	—	—	—
501 해상 운송업	1	1	—	—	—	—	—	—
5011 외항 운송업	—	—	—	—	—	—	—	—
50111 외항 여객 운송업	—	—	—	—	—	—	—	—
50112 외항 화물 운송업	—	—	—	—	—	—	—	—
5012 내항 운송업	1	1	—	—	—	—	—	—

1. Summary Tables by Industrial Sub-classes

Unit : In each, person

종사자규모별 Size of Establishment										산업분류 Industrial class
50 ~ 99명		100 ~ 299명		300 ~ 499명		500 ~ 999명		1000명 이상		
사업체수 Estab.	종사자수 Workers	사업체수 Estab.	종사자수 Workers	사업체수 Estab.	종사자수 Workers	사업체수 Estab.	종사자수 Workers	사업체수 Estab.	종사자수 Workers	
—	—	—	—	—	—	—	—	—	—	49102
17	1,308	21	2,914	—	—	1	535	—	—	492
2	143	12	1,840	—	—	1	535	—	—	4921
—	—	—	—	—	—	1	535	—	—	49211
2	143	12	1,840	—	—	—	—	—	—	49212
—	—	—	—	—	—	—	—	—	—	49219
—	—	—	—	—	—	—	—	—	—	4922
—	—	—	—	—	—	—	—	—	—	49220
15	1,165	9	1,074	—	—	—	—	—	—	4923
13	1,035	9	1,074	—	—	—	—	—	—	49231
2	130	—	—	—	—	—	—	—	—	49232
—	—	—	—	—	—	—	—	—	—	49233
—	—	—	—	—	—	—	—	—	—	49239
2	146	—	—	1	374	—	—	—	—	493
2	146	—	—	1	374	—	—	—	—	4930
2	146	—	—	1	374	—	—	—	—	49301
—	—	—	—	—	—	—	—	—	—	49302
—	—	—	—	—	—	—	—	—	—	49303
—	—	—	—	—	—	—	—	—	—	49309
—	—	—	—	1	323	—	—	1	1,676	494
—	—	—	—	1	323	—	—	1	1,676	4940
—	—	—	—	1	323	—	—	1	1,676	49401
—	—	—	—	—	—	—	—	—	—	49402
—	—	—	—	—	—	—	—	—	—	495
—	—	—	—	—	—	—	—	—	—	4950
—	—	—	—	—	—	—	—	—	—	49500
—	—	—	—	—	—	—	—	—	—	50
—	—	—	—	—	—	—	—	—	—	501
—	—	—	—	—	—	—	—	—	—	5011
—	—	—	—	—	—	—	—	—	—	50111
—	—	—	—	—	—	—	—	—	—	50112
—	—	—	—	—	—	—	—	—	—	5012

1. 산업세분류별 총괄 (종사자수, 조직형태, 사업체구분별)

단위 : 개, 명

산업분류 Industrial classification	합 계 Total				조직형태별				
	사업체수 Establishments	종사자수 Workers			개인 Individual		회사법인 Corporation		
		계 Sum	남자 Male	여자 Female	사업체수 Estab.	종사자수 Workers	사업체수 Estab.	종사자수 Workers	
50121	내항 여객 운송업	—	—	—	—	—	—	—	
50122	내항 화물 운송업	1	1	1	—	1	1	—	
5013	기타 해상 운송업	—	—	—	—	—	—	—	
50130	기타 해상 운송업	—	—	—	—	—	—	—	
502	내륙 수상 및 항만 내 운송업	—	—	—	—	—	—	—	
5020	내륙 수상 및 항만 내 운송업	—	—	—	—	—	—	—	
50201	내륙 수상 여객 및 화물 운송업	—	—	—	—	—	—	—	
50202	항만 내 여객 운송업	—	—	—	—	—	—	—	
50209	기타 내륙 수상 운송업	—	—	—	—	—	—	—	
51	항공 운송업	—	—	—	—	—	—	—	
511	항공 여객 운송업	—	—	—	—	—	—	—	
5110	항공 여객 운송업	—	—	—	—	—	—	—	
51100	항공 여객 운송업	—	—	—	—	—	—	—	
512	항공 화물 운송업	—	—	—	—	—	—	—	
5120	항공 화물 운송업	—	—	—	—	—	—	—	
51200	항공 화물 운송업	—	—	—	—	—	—	—	
52	창고 및 운송관련 서비스업	213	1,923	1,480	443	75	235	131	1,643
521	보관 및 창고업	92	839	600	239	26	90	65	744
5210	보관 및 창고업	92	839	600	239	26	90	65	744
52101	일반 창고업	78	700	476	224	21	72	56	623
52102	냉장 및 냉동 창고업	2	53	53	—	1	1	1	52
52103	농산물 창고업	2	12	11	1	—	—	2	12
52104	위험물품 보관업	4	41	37	4	—	—	4	41
52109	기타 보관 및 창고업	6	33	23	10	4	17	2	16
529	기타 운송관련 서비스업	121	1,084	880	204	49	145	66	899
5291	육상 운송지원 서비스업	19	96	81	15	11	17	6	69
52911	철도 운송지원 서비스업	—	—	—	—	—	—	—	—
52912	여객 자동차 터미널 운영업	—	—	—	—	—	—	—	—
52913	물류 터미널 운영업	—	—	—	—	—	—	—	—
52914	도로 및 관련시설 운영업	1	57	55	2	—	—	1	57
52915	주차장 운영업	15	28	20	8	10	14	3	4
52919	기타 육상 운송지원 서비스업	3	11	6	5	1	3	2	8

1. Summary Tables by Industrial Sub-classes

Unit : In each, person

Types of Legal Organizations				사업체구분별 Types of Establishments						산업분류 Industrial class
회사외법인 JuridicalOrg.		비법인 NonJuridical		단독 SingleFirm		공장,지사 Factory,Branch		본사,본점 HeadOffice		
사업체수 Estab.	종사자수 Workers	사업체수 Estab.	종사자수 Workers	사업체수 Estab.	종사자수 Workers	사업체수 Estab.	종사자수 Workers	사업체수 Estab.	종사자수 Workers	
—	—	—	—	—	—	—	—	—	—	50121
—	—	—	—	1	1	—	—	—	—	50122
—	—	—	—	—	—	—	—	—	—	5013
—	—	—	—	—	—	—	—	—	—	50130
—	—	—	—	—	—	—	—	—	—	502
—	—	—	—	—	—	—	—	—	—	5020
—	—	—	—	—	—	—	—	—	—	50201
—	—	—	—	—	—	—	—	—	—	50202
—	—	—	—	—	—	—	—	—	—	50209
—	—	—	—	—	—	—	—	—	—	51
—	—	—	—	—	—	—	—	—	—	511
—	—	—	—	—	—	—	—	—	—	5110
—	—	—	—	—	—	—	—	—	—	51100
—	—	—	—	—	—	—	—	—	—	512
—	—	—	—	—	—	—	—	—	—	5120
—	—	—	—	—	—	—	—	—	—	51200
5	35	2	10	158	1,026	44	706	11	191	52
1	5	—	—	55	456	35	369	2	14	521
1	5	—	—	55	456	35	369	2	14	5210
1	5	—	—	48	426	29	271	1	3	52101
—	—	—	—	1	1	1	52	—	—	52102
—	—	—	—	2	12	—	—	—	—	52103
—	—	—	—	—	—	3	30	1	11	52104
—	—	—	—	4	17	2	16	—	—	52109
4	30	2	10	103	570	9	337	9	177	529
—	—	2	10	17	94	2	2	—	—	5291
—	—	—	—	—	—	—	—	—	—	52911
—	—	—	—	—	—	—	—	—	—	52912
—	—	—	—	—	—	—	—	—	—	52913
—	—	—	—	1	57	—	—	—	—	52914
—	—	2	10	13	26	2	2	—	—	52915
—	—	—	—	3	11	—	—	—	—	52919

1. 산업세세분류별 총괄 (종사자수, 조직형태,사업체구분별)

단위 : 개, 명

산업분류 Industrial classification		종사자규모별 Size of Establishment							
		1 ~ 4명		5 ~ 9명		10 ~ 19명		20 ~ 49명	
		사업체수 Estab.	종사자수 Workers	사업체수 Estab.	종사자수 Workers	사업체수 Estab.	종사자수 Workers	사업체수 Estab.	종사자수 Workers
50121	내항 여객 운송업	—	—	—	—	—	—	—	—
50122	내항 화물 운송업	1	1	—	—	—	—	—	—
5013	기타 해상 운송업	—	—	—	—	—	—	—	—
50130	기타 해상 운송업	—	—	—	—	—	—	—	—
502	내륙 수상 및 항만 내 운송업	—	—	—	—	—	—	—	—
5020	내륙 수상 및 항만 내 운송업	—	—	—	—	—	—	—	—
50201	내륙 수상 여객 및 화물 운송업	—	—	—	—	—	—	—	—
50202	항만 내 여객 운송업	—	—	—	—	—	—	—	—
50209	기타 내륙 수상 운송업	—	—	—	—	—	—	—	—
51	항공 운송업	—	—	—	—	—	—	—	—
511	항공 여객 운송업	—	—	—	—	—	—	—	—
5110	항공 여객 운송업	—	—	—	—	—	—	—	—
51100	항공 여객 운송업	—	—	—	—	—	—	—	—
512	항공 화물 운송업	—	—	—	—	—	—	—	—
5120	항공 화물 운송업	—	—	—	—	—	—	—	—
51200	항공 화물 운송업	—	—	—	—	—	—	—	—
52	창고 및 운송관련 서비스업	119	250	56	362	18	253	9	314
521	보관 및 창고업	41	97	33	211	10	139	3	84
5210	보관 및 창고업	41	97	33	211	10	139	3	84
52101	일반 창고업	36	85	27	173	9	128	2	58
52102	냉장 및 냉동 창고업	1	1	—	—	—	—	—	—
52103	농산물 창고업	—	—	2	12	—	—	—	—
52104	위험물품 보관업	2	4	—	—	1	11	1	26
52109	기타 보관 및 창고업	2	7	4	26	—	—	—	—
529	기타 운송관련 서비스업	78	153	23	151	8	114	6	230
5291	육상 운송지원 서비스업	16	28	2	11	—	—	—	—
52911	철도 운송지원 서비스업	—	—	—	—	—	—	—	—
52912	여객 자동차 터미널 운영업	—	—	—	—	—	—	—	—
52913	물류 터미널 운영업	—	—	—	—	—	—	—	—
52914	도로 및 관련시설 운영업	—	—	—	—	—	—	—	—
52915	주차장 운영업	14	22	1	6	—	—	—	—
52919	기타 육상 운송지원 서비스업	2	6	1	5	—	—	—	—

1. Summary Tables by Industrial Sub-classes

Unit : In each, person

종사자규모별 Size of Establishment										산업분류 Industrial class	
50 ~ 99명		100 ~ 299명		300 ~ 499명		500 ~ 999명		1000명 이상			
사업체수 Estab.	종사자수 Workers	사업체수 Estab.	종사자수 Workers	사업체수 Estab.	종사자수 Workers	사업체수 Estab.	종사자수 Workers	사업체수 Estab.	종사자수 Workers		
—	—	—	—	—	—	—	—	—	—	—	50121
—	—	—	—	—	—	—	—	—	—	—	50122
—	—	—	—	—	—	—	—	—	—	—	5013
—	—	—	—	—	—	—	—	—	—	—	50130
—	—	—	—	—	—	—	—	—	—	—	502
—	—	—	—	—	—	—	—	—	—	—	5020
—	—	—	—	—	—	—	—	—	—	—	50201
—	—	—	—	—	—	—	—	—	—	—	50202
—	—	—	—	—	—	—	—	—	—	—	50209
—	—	—	—	—	—	—	—	—	—	—	51
—	—	—	—	—	—	—	—	—	—	—	511
—	—	—	—	—	—	—	—	—	—	—	5110
—	—	—	—	—	—	—	—	—	—	—	51100
—	—	—	—	—	—	—	—	—	—	—	512
—	—	—	—	—	—	—	—	—	—	—	5120
—	—	—	—	—	—	—	—	—	—	—	51200
10	643	1	101	—	—	—	—	—	—	—	52
5	308	—	—	—	—	—	—	—	—	—	521
5	308	—	—	—	—	—	—	—	—	—	5210
4	256	—	—	—	—	—	—	—	—	—	52101
1	52	—	—	—	—	—	—	—	—	—	52102
—	—	—	—	—	—	—	—	—	—	—	52103
—	—	—	—	—	—	—	—	—	—	—	52104
—	—	—	—	—	—	—	—	—	—	—	52109
5	335	1	101	—	—	—	—	—	—	—	529
1	57	—	—	—	—	—	—	—	—	—	5291
—	—	—	—	—	—	—	—	—	—	—	52911
—	—	—	—	—	—	—	—	—	—	—	52912
—	—	—	—	—	—	—	—	—	—	—	52913
1	57	—	—	—	—	—	—	—	—	—	52914
—	—	—	—	—	—	—	—	—	—	—	52915
—	—	—	—	—	—	—	—	—	—	—	52919

1. 산업세세분류별 총괄 (종사자수, 조직형태, 사업체구분별)

단위 : 개, 명

산업분류 Industrial classification		합 계 Total				조직형태별			
		사업체수 Establishments	종사자수 Workers			개인 Individual		회사법인 Corporation	
			계 Sum	남자 Male	여자 Female	사업체수 Estab.	종사자수 Workers	사업체수 Estab.	종사자수 Workers
5292	수상 운송지원 서비스업	1	46	40	6	—	—	1	46
52921	항구 및 기타 해상 터미널 운영업	—	—	—	—	—	—	—	—
52929	기타 수상 운송지원 서비스업	1	46	40	6	—	—	1	46
5293	항공 운송지원 서비스업	—	—	—	—	—	—	—	—
52931	공항 운영업	—	—	—	—	—	—	—	—
52939	기타 항공 운송지원 서비스업	—	—	—	—	—	—	—	—
5294	화물 취급업	12	394	362	32	2	33	10	361
52941	항공 및 육상 화물 취급업	3	97	90	7	1	31	2	66
52942	수상 화물 취급업	9	297	272	25	1	2	8	295
5299	그 외 기타 운송관련 서비스업	89	548	397	151	36	95	49	423
52991	통관 대리 및 관련서비스업	12	114	66	48	5	25	4	62
52992	화물운송 중개, 대리 및 관련 서비스업	72	410	313	97	27	54	44	353
52993	화물 포장, 검수 및 계량 서비스업	5	24	18	6	4	16	1	8
52999	그 외 기타 분류 안된 운송 관련 서비스업	—	—	—	—	—	—	—	—
I	숙박 및 음식점업(55~56)	5,745	17,605	6,304	11,301	5,534	15,753	200	1,805
55	숙박업	98	299	166	133	94	265	4	34
551	일반 및 생활 숙박시설 운영업	76	259	142	117	72	225	4	34
5510	일반 및 생활 숙박시설 운영업	76	259	142	117	72	225	4	34
55101	호텔업	1	21	18	3	—	—	1	21
55102	여관업	71	231	120	111	69	219	2	12
55103	휴양콘도 운영업	—	—	—	—	—	—	—	—
55104	민박업	2	4	2	2	2	4	—	—
55109	기타 일반 및 생활 숙박시설 운영업	2	3	2	1	1	2	1	1
559	기타 숙박업	22	40	24	16	22	40	—	—
5590	기타 숙박업	22	40	24	16	22	40	—	—
55901	기숙사 및 고시원 운영업	20	34	21	13	20	34	—	—
55909	그 외 기타 숙박업	2	6	3	3	2	6	—	—
56	음식점 및 주점업	5,647	17,306	6,138	11,168	5,440	15,488	196	1,771
561	음식점업	4,194	13,803	5,085	8,718	4,019	12,183	173	1,613
5611	한식 음식점업	2,469	7,813	2,678	5,135	2,421	7,282	48	531
56111	한식 일반 음식점업	1,526	4,691	1,484	3,207	1,492	4,324	34	367
56112	한식 면요리 전문점	149	415	131	284	148	410	1	5

1. Summary Tables by Industrial Sub-classes

Unit : In each, person

Types of Legal Organizations				사업체구분별 Types of Establishments						산업분류 Industrial class
회사이외법인 JuridicalOrg.		비법인 NonJuridical		단독 SingleFirm		공장,지사 Factory,Branch		본사,본점 HeadOffice		
사업체수 Estab.	종사자수 Workers	사업체수 Estab.	종사자수 Workers	사업체수 Estab.	종사자수 Workers	사업체수 Estab.	종사자수 Workers	사업체수 Estab.	종사자수 Workers	
—	—	—	—	—	—	—	—	1	46	5292
—	—	—	—	—	—	—	—	—	—	52921
—	—	—	—	—	—	—	—	1	46	52929
—	—	—	—	—	—	—	—	—	—	5293
—	—	—	—	—	—	—	—	—	—	52931
—	—	—	—	—	—	—	—	—	—	52939
—	—	—	—	9	171	3	223	—	—	5294
—	—	—	—	3	97	—	—	—	—	52941
—	—	—	—	6	74	3	223	—	—	52942
4	30	—	—	77	305	4	112	8	131	5299
3	27	—	—	8	84	1	5	3	25	52991
1	3	—	—	64	197	3	107	5	106	52992
—	—	—	—	5	24	—	—	—	—	52993
—	—	—	—	—	—	—	—	—	—	52999
5	19	6	28	5,578	16,165	151	1,330	16	110	I
—	—	—	—	96	271	2	28	—	—	55
—	—	—	—	74	231	2	28	—	—	551
—	—	—	—	74	231	2	28	—	—	5510
—	—	—	—	—	—	1	21	—	—	55101
—	—	—	—	70	224	1	7	—	—	55102
—	—	—	—	—	—	—	—	—	—	55103
—	—	—	—	2	4	—	—	—	—	55104
—	—	—	—	2	3	—	—	—	—	55109
—	—	—	—	22	40	—	—	—	—	559
—	—	—	—	22	40	—	—	—	—	5590
—	—	—	—	20	34	—	—	—	—	55901
—	—	—	—	2	6	—	—	—	—	55909
5	19	6	28	5,482	15,894	149	1,302	16	110	56
2	7	—	—	4,048	12,526	132	1,176	14	101	561
—	—	—	—	2,437	7,522	25	247	7	44	5611
—	—	—	—	1,502	4,487	18	178	6	26	56111
—	—	—	—	148	410	1	5	—	—	56112

1. 산업세세분류별 총괄 (종사자수, 조직형태,사업체구분별)

단위 : 개, 명

산업분류 Industrial classification		종사자규모별 Size of Establishment							
		1 ~ 4명		5 ~ 9명		10 ~ 19명		20 ~ 49명	
		사업체수 Estab.	종사자수 Workers	사업체수 Estab.	종사자수 Workers	사업체수 Estab.	종사자수 Workers	사업체수 Estab.	종사자수 Workers
5292	수상 운송지원 서비스업	—	—	—	—	—	—	1	46
52921	항구 및 기타 해상 터미널 운영업	—	—	—	—	—	—	—	—
52929	기타 수상 운송지원 서비스업	—	—	—	—	—	—	1	46
5293	항공 운송지원 서비스업	—	—	—	—	—	—	—	—
52931	공항 운영업	—	—	—	—	—	—	—	—
52939	기타 항공 운송지원 서비스업	—	—	—	—	—	—	—	—
5294	화물 취급업	2	3	3	23	1	10	2	70
52941	항공 및 육상 화물 취급업	1	1	—	—	—	—	1	31
52942	수상 화물 취급업	1	2	3	23	1	10	1	39
5299	그 외 기타 운송관련 서비스업	60	122	18	117	7	104	3	114
52991	통관 대리 및 관련서비스업	5	10	3	20	3	45	1	39
52992	화물운송 중개, 대리 및 관련 서비스업	52	107	14	89	3	48	2	75
52993	화물 포장, 검수 및 계량 서비스업	3	5	1	8	1	11	—	—
52999	그 외 기타 분류 안된 운송 관련 서비스업	—	—	—	—	—	—	—	—
I	숙박 및 음식점업(55~56)	4,779	10,431	817	4,812	124	1,518	22	567
55	숙박업	79	173	18	105	—	—	1	21
551	일반 및 생활 숙박시설 운영업	58	139	17	99	—	—	1	21
5510	일반 및 생활 숙박시설 운영업	58	139	17	99	—	—	1	21
55101	호텔업	—	—	—	—	—	—	1	21
55102	여관업	54	132	17	99	—	—	—	—
55103	휴양콘도 운영업	—	—	—	—	—	—	—	—
55104	민박업	2	4	—	—	—	—	—	—
55109	기타 일반 및 생활 숙박시설 운영업	2	3	—	—	—	—	—	—
559	기타 숙박업	21	34	1	6	—	—	—	—
5590	기타 숙박업	21	34	1	6	—	—	—	—
55901	기숙사 및 고시원 운영업	19	28	1	6	—	—	—	—
55909	그 외 기타 숙박업	2	6	—	—	—	—	—	—
56	음식점 및 주점업	4,700	10,258	799	4,707	124	1,518	21	546
561	음식점업	3,397	7,793	670	3,932	103	1,255	21	546
5611	한식 음식점업	2,015	4,690	403	2,327	42	509	8	187
56111	한식 일반 음식점업	1,275	2,967	226	1,282	20	252	4	90
56112	한식 면요리 전문점	128	295	21	120	—	—	—	—

1. Summary Tables by Industrial Sub-classes

Unit : In each, person

종사자규모별 Size of Establishment										산업분류 Industrial class
50 ~ 99명		100 ~ 299명		300 ~ 499명		500 ~ 999명		1000명 이상		
사업체수 Estab.	종사자수 Workers	사업체수 Estab.	종사자수 Workers	사업체수 Estab.	종사자수 Workers	사업체수 Estab.	종사자수 Workers	사업체수 Estab.	종사자수 Workers	
—	—	—	—	—	—	—	—	—	—	5292
—	—	—	—	—	—	—	—	—	—	52921
—	—	—	—	—	—	—	—	—	—	52929
—	—	—	—	—	—	—	—	—	—	5293
—	—	—	—	—	—	—	—	—	—	52931
—	—	—	—	—	—	—	—	—	—	52939
3	187	1	101	—	—	—	—	—	—	5294
1	65	—	—	—	—	—	—	—	—	52941
2	122	1	101	—	—	—	—	—	—	52942
1	91	—	—	—	—	—	—	—	—	5299
—	—	—	—	—	—	—	—	—	—	52991
1	91	—	—	—	—	—	—	—	—	52992
—	—	—	—	—	—	—	—	—	—	52993
—	—	—	—	—	—	—	—	—	—	52999
1	77	2	200	—	—	—	—	—	—	1
—	—	—	—	—	—	—	—	—	—	55
—	—	—	—	—	—	—	—	—	—	551
—	—	—	—	—	—	—	—	—	—	5510
—	—	—	—	—	—	—	—	—	—	55101
—	—	—	—	—	—	—	—	—	—	55102
—	—	—	—	—	—	—	—	—	—	55103
—	—	—	—	—	—	—	—	—	—	55104
—	—	—	—	—	—	—	—	—	—	55109
—	—	—	—	—	—	—	—	—	—	559
—	—	—	—	—	—	—	—	—	—	5590
—	—	—	—	—	—	—	—	—	—	55901
—	—	—	—	—	—	—	—	—	—	55909
1	77	2	200	—	—	—	—	—	—	56
1	77	2	200	—	—	—	—	—	—	561
—	—	1	100	—	—	—	—	—	—	5611
—	—	1	100	—	—	—	—	—	—	56111
—	—	—	—	—	—	—	—	—	—	56112

1. 산업세세분류별 총괄 (종사자수, 조직형태, 사업체구분별)

단위 : 개, 명

산업분류 Industrial classification	합 계 Total				조직형태별				
	사업체수 Establishments	종사자수 Workers			개인 Individual		회사법인 Corporation		
		계 Sum	남자 Male	여자 Female	사업체수 Estab.	종사자수 Workers	사업체수 Estab.	종사자수 Workers	
56113	한식 육류요리 전문점	591	2,049	806	1,243	578	1,890	13	159
56114	한식 해산물요리 전문점	203	658	257	401	203	658	—	—
5612	외국식 음식점업	396	1,537	778	759	379	1,378	17	159
56121	중식 음식점업	166	643	360	283	160	602	6	41
56122	일식 음식점업	113	385	191	194	110	353	3	32
56123	서양식 음식점업	74	385	177	208	67	305	7	80
56129	기타 외국식 음식점업	43	124	50	74	42	118	1	6
5613	기관 구내식당업	154	872	244	628	77	264	76	604
56130	기관 구내식당업	154	872	244	628	77	264	76	604
5614	출장 및 이동 음식점업	7	26	13	13	6	23	—	—
56141	출장 음식 서비스업	7	26	13	13	6	23	—	—
56142	이동 음식점업	—	—	—	—	—	—	—	—
5619	기타 간이 음식점업	1,168	3,555	1,372	2,183	1,136	3,236	32	319
56191	제과점업	174	642	168	474	164	581	10	61
56192	피자, 햄버거, 샌드위치 및 유사 음식점업	155	743	327	416	144	549	11	194
56193	치킨 전문점	360	941	486	455	356	919	4	22
56194	김밥 및 기타 간이 음식점업	404	1,014	292	722	401	1,009	3	5
56199	간이음식 포장 판매 전문점	75	215	99	116	71	178	4	37
562	주점 및 비알코올 음료점업	1,453	3,503	1,053	2,450	1,421	3,305	23	158
5621	주점업	751	1,598	581	1,017	749	1,589	2	9
56211	일반 유흥주점업	123	337	120	217	123	337	—	—
56212	무도 유흥주점업	9	41	24	17	9	41	—	—
56213	생맥주 전문점	77	177	66	111	77	177	—	—
56219	기타 주점업	542	1,043	371	672	540	1,034	2	9
5622	비알코올 음료점업	702	1,905	472	1,433	672	1,716	21	149
56221	커피 전문점	587	1,689	424	1,265	557	1,500	21	149
56229	기타 비알코올 음료점업	115	216	48	168	115	216	—	—
J	정보통신업(58~63)	118	2,082	1,527	555	56	130	55	1,720
58	출판업	46	1,333	983	350	23	63	23	1,270
581	서적, 잡지 및 기타 인쇄물 출판업	6	11	7	4	4	5	2	6
5811	서적 출판업	5	9	7	2	4	5	1	4
58111	교과서 및 학습서적 출판업	—	—	—	—	—	—	—	—

1. Summary Tables by Industrial Sub-classes

Unit : In each, person

Types of Legal Organizations				사업체구분별 Types of Establishments						산업분류 Industrial class
회사외법인 JuridicalOrg.		비법인 NonJuridical		단독 SingleFirm		공장,지사 Factory,Branch		본사,본점 HeadOffice		
사업체수 Estab.	종사자수 Workers	사업체수 Estab.	종사자수 Workers	사업체수 Estab.	종사자수 Workers	사업체수 Estab.	종사자수 Workers	사업체수 Estab.	종사자수 Workers	
—	—	—	—	584	1,967	6	64	1	18	56113
—	—	—	—	203	658	—	—	—	—	56114
—	—	—	—	385	1,439	8	79	3	19	5612
—	—	—	—	163	626	3	17	—	—	56121
—	—	—	—	111	369	2	16	—	—	56122
—	—	—	—	68	320	3	46	3	19	56123
—	—	—	—	43	124	—	—	—	—	56129
1	4	—	—	79	270	74	599	1	3	5613
1	4	—	—	79	270	74	599	1	3	56130
1	3	—	—	7	26	—	—	—	—	5614
1	3	—	—	7	26	—	—	—	—	56141
—	—	—	—	—	—	—	—	—	—	56142
—	—	—	—	1,140	3,269	25	251	3	35	5619
—	—	—	—	165	584	7	48	2	10	56191
—	—	—	—	146	578	9	165	—	—	56192
—	—	—	—	356	919	4	22	—	—	56193
—	—	—	—	402	1,010	2	4	—	—	56194
—	—	—	—	71	178	3	12	1	25	56199
3	12	6	28	1,434	3,368	17	126	2	9	562
—	—	—	—	750	1,594	1	4	—	—	5621
—	—	—	—	123	337	—	—	—	—	56211
—	—	—	—	9	41	—	—	—	—	56212
—	—	—	—	77	177	—	—	—	—	56213
—	—	—	—	541	1,039	1	4	—	—	56219
3	12	6	28	684	1,774	16	122	2	9	5622
3	12	6	28	569	1,558	16	122	2	9	56221
—	—	—	—	115	216	—	—	—	—	56229
7	232	—	—	107	858	9	250	2	974	J
—	—	—	—	43	355	1	4	2	974	58
—	—	—	—	5	7	1	4	—	—	581
—	—	—	—	4	5	1	4	—	—	5811
—	—	—	—	—	—	—	—	—	—	58111

1. 산업세세분류별 총괄 (종사자수, 조직형태,사업체구분별)

단위 : 개, 명

산업분류 Industrial classification	종사자규모별 Size of Establishment							
	1 ~ 4명		5 ~ 9명		10 ~ 19명		20 ~ 49명	
	사업체수 Estab.	종사자수 Workers	사업체수 Estab.	종사자수 Workers	사업체수 Estab.	종사자수 Workers	사업체수 Estab.	종사자수 Workers
56113 한식 육류요리 전문점	452	1,032	115	685	20	235	4	97
56114 한식 해산물요리 전문점	160	396	41	240	2	22	—	—
5612 외국식 음식점업	287	715	87	519	20	253	2	50
56121 중식 음식점업	114	299	46	279	6	65	—	—
56122 일식 음식점업	88	220	22	122	3	43	—	—
56123 서양식 음식점업	49	118	12	72	11	145	2	50
56129 기타 외국식 음식점업	36	78	7	46	—	—	—	—
5613 기관 구내식당업	98	265	41	224	9	112	5	171
56130 기관 구내식당업	98	265	41	224	9	112	5	171
5614 출장 및 이동 음식점업	5	10	2	16	—	—	—	—
56141 출장 음식 서비스업	5	10	2	16	—	—	—	—
56142 이동 음식점업	—	—	—	—	—	—	—	—
5619 기타 간이 음식점업	992	2,113	137	846	32	381	6	138
56191 제과점업	124	273	39	238	11	131	—	—
56192 피자, 햄버거, 샌드위치 및 유사 음식점업	112	248	28	189	9	116	5	113
56193 치킨 전문점	326	710	29	175	5	56	—	—
56194 김밥 및 기타 간이 음식점업	366	755	31	181	7	78	—	—
56199 간이음식 포장 판매 전문점	64	127	10	63	—	—	1	25
562 주점 및 비알코올 음료점업	1,303	2,465	129	775	21	263	—	—
5621 주점업	713	1,359	36	208	2	31	—	—
56211 일반 유흥주점업	111	257	11	66	1	14	—	—
56212 무도 유흥주점업	7	19	1	5	1	17	—	—
56213 생맥주 전문점	71	143	6	34	—	—	—	—
56219 기타 주점업	524	940	18	103	—	—	—	—
5622 비알코올 음료점업	590	1,106	93	567	19	232	—	—
56221 커피 전문점	481	933	88	537	18	219	—	—
56229 기타 비알코올 음료점업	109	173	5	30	1	13	—	—
J 정보통신업(58~63)	76	153	20	137	12	159	4	107
58 출판업	31	59	9	66	3	39	—	—
581 서적, 잡지 및 기타 인쇄물 출판업	6	11	—	—	—	—	—	—
5811 서적 출판업	5	9	—	—	—	—	—	—
58111 교과서 및 학습서적 출판업	—	—	—	—	—	—	—	—

1. Summary Tables by Industrial Sub-classes

Unit : In each, person

종사자규모별 Size of Establishment										산업분류 Industrial class
50 ~ 99명		100 ~ 299명		300 ~ 499명		500 ~ 999명		1000명 이상		
사업체수 Estab.	종사자수 Workers	사업체수 Estab.	종사자수 Workers	사업체수 Estab.	종사자수 Workers	사업체수 Estab.	종사자수 Workers	사업체수 Estab.	종사자수 Workers	
—	—	—	—	—	—	—	—	—	—	56113
—	—	—	—	—	—	—	—	—	—	56114
—	—	—	—	—	—	—	—	—	—	5612
—	—	—	—	—	—	—	—	—	—	56121
—	—	—	—	—	—	—	—	—	—	56122
—	—	—	—	—	—	—	—	—	—	56123
—	—	—	—	—	—	—	—	—	—	56129
—	—	1	100	—	—	—	—	—	—	5613
—	—	1	100	—	—	—	—	—	—	56130
—	—	—	—	—	—	—	—	—	—	5614
—	—	—	—	—	—	—	—	—	—	56141
—	—	—	—	—	—	—	—	—	—	56142
1	77	—	—	—	—	—	—	—	—	5619
—	—	—	—	—	—	—	—	—	—	56191
1	77	—	—	—	—	—	—	—	—	56192
—	—	—	—	—	—	—	—	—	—	56193
—	—	—	—	—	—	—	—	—	—	56194
—	—	—	—	—	—	—	—	—	—	56199
—	—	—	—	—	—	—	—	—	—	562
—	—	—	—	—	—	—	—	—	—	5621
—	—	—	—	—	—	—	—	—	—	56211
—	—	—	—	—	—	—	—	—	—	56212
—	—	—	—	—	—	—	—	—	—	56213
—	—	—	—	—	—	—	—	—	—	56219
—	—	—	—	—	—	—	—	—	—	5622
—	—	—	—	—	—	—	—	—	—	56221
—	—	—	—	—	—	—	—	—	—	56229
3	238	2	395	—	—	1	893	—	—	J
1	81	1	195	—	—	1	893	—	—	58
—	—	—	—	—	—	—	—	—	—	581
—	—	—	—	—	—	—	—	—	—	5811
—	—	—	—	—	—	—	—	—	—	58111

1. 산업세분류별 총괄 (종사자수, 조직형태, 사업체구분별)

단위 : 개, 명

산업분류 Industrial classification	합 계 Total				조직형태별			
	사업체수 Establishments	종사자수 Workers			개인 Individual		회사법인 Corporation	
		계 Sum	남자 Male	여자 Female	사업체수 Estab.	종사자수 Workers	사업체수 Estab.	종사자수 Workers
58112 만화 출판업	—	—	—	—	—	—	—	—
58113 일반 서적 출판업	5	9	7	2	4	5	1	4
5812 신문, 잡지 및 정기간행물 출판업	1	2	—	2	—	—	1	2
58121 신문 발행업	1	2	—	2	—	—	1	2
58122 잡지 및 정기간행물 발행업	—	—	—	—	—	—	—	—
58123 정기 광고간행물 발행업	—	—	—	—	—	—	—	—
5819 기타 인쇄물 출판업	—	—	—	—	—	—	—	—
58190 기타 인쇄물 출판업	—	—	—	—	—	—	—	—
582 소프트웨어 개발 및 공급업	40	1,322	976	346	19	58	21	1,264
5821 게임 소프트웨어 개발 및 공급업	3	11	2	9	2	10	1	1
58211 유선 온라인 게임 소프트웨어 개발 및 공급업	1	8	—	8	1	8	—	—
58212 모바일 게임 소프트웨어 개발 및 공급업	2	3	2	1	1	2	1	1
58219 기타 게임 소프트웨어 개발 및 공급업	—	—	—	—	—	—	—	—
5822 시스템·응용 소프트웨어 개발 및 공급업	37	1,311	974	337	17	48	20	1,263
58221 시스템 소프트웨어 개발 및 공급업	23	974	777	197	14	39	9	935
58222 응용 소프트웨어 개발 및 공급업	14	337	197	140	3	9	11	328
59 영상·오디오 기록물 제작 및 배급업	18	126	68	58	11	19	7	107
591 영화, 비디오물, 방송프로그램 제작 및 배급업	15	119	63	56	8	12	7	107
5911 영화, 비디오물 및 방송프로그램 제작업	8	25	17	8	6	9	2	16
59111 일반 영화 및 비디오물 제작업	2	12	8	4	1	1	1	11
59112 애니메이션 영화 및 비디오물 제작업	—	—	—	—	—	—	—	—
59113 광고 영화 및 비디오물 제작업	5	12	9	3	4	7	1	5
59114 방송 프로그램 제작업	1	1	—	1	1	1	—	—
5912 영화, 비디오물 및 방송프로그램 제작 관련 서비스업	3	6	3	3	2	3	1	3
59120 영화, 비디오물 및 방송프로그램 제작 관련 서비스업	3	6	3	3	2	3	1	3
5913 영화, 비디오물 및 방송프로그램 배급업	—	—	—	—	—	—	—	—
59130 영화, 비디오물 및 방송프로그램 배급업	—	—	—	—	—	—	—	—
5914 영화 및 비디오물 상영업	4	88	43	45	—	—	4	88
59141 영화관 운영업	4	88	43	45	—	—	4	88
59142 비디오물 감상실 운영업	—	—	—	—	—	—	—	—
592 오디오물 출판 및 원판 녹음업	3	7	5	2	3	7	—	—
5920 오디오물 출판 및 원판 녹음업	3	7	5	2	3	7	—	—

1. Summary Tables by Industrial Sub-classes

Unit : In each, person

Types of Legal Organizations				사업체구분별 Types of Establishments						산업분류 Industrial class
회사외법인 JuridicalOrg.		비법인 NonJuridical		단독 SingleFirm		공장,지사 Factory,Branch		본사,본점 HeadOffice		
사업체수 Estab.	종사자수 Workers	사업체수 Estab.	종사자수 Workers	사업체수 Estab.	종사자수 Workers	사업체수 Estab.	종사자수 Workers	사업체수 Estab.	종사자수 Workers	
—	—	—	—	—	—	—	—	—	—	58112
—	—	—	—	4	5	1	4	—	—	58113
—	—	—	—	1	2	—	—	—	—	5812
—	—	—	—	1	2	—	—	—	—	58121
—	—	—	—	—	—	—	—	—	—	58122
—	—	—	—	—	—	—	—	—	—	58123
—	—	—	—	—	—	—	—	—	—	5819
—	—	—	—	—	—	—	—	—	—	58190
—	—	—	—	38	348	—	—	2	974	582
—	—	—	—	3	11	—	—	—	—	5821
—	—	—	—	1	8	—	—	—	—	58211
—	—	—	—	2	3	—	—	—	—	58212
—	—	—	—	—	—	—	—	—	—	58219
—	—	—	—	35	337	—	—	2	974	5822
—	—	—	—	22	81	—	—	1	893	58221
—	—	—	—	13	256	—	—	1	81	58222
—	—	—	—	16	82	2	44	—	—	59
—	—	—	—	13	75	2	44	—	—	591
—	—	—	—	8	25	—	—	—	—	5911
—	—	—	—	2	12	—	—	—	—	59111
—	—	—	—	—	—	—	—	—	—	59112
—	—	—	—	5	12	—	—	—	—	59113
—	—	—	—	1	1	—	—	—	—	59114
—	—	—	—	3	6	—	—	—	—	5912
—	—	—	—	3	6	—	—	—	—	59120
—	—	—	—	—	—	—	—	—	—	5913
—	—	—	—	—	—	—	—	—	—	59130
—	—	—	—	2	44	2	44	—	—	5914
—	—	—	—	2	44	2	44	—	—	59141
—	—	—	—	—	—	—	—	—	—	59142
—	—	—	—	3	7	—	—	—	—	592
—	—	—	—	3	7	—	—	—	—	5920

1. 산업세분류별 총괄 (종사자수, 조직형태, 사업체구분별)

단위 : 개, 명

산업분류 Industrial classification	종사자규모별 Size of Establishment							
	1 ~ 4명		5 ~ 9명		10 ~ 19명		20 ~ 49명	
	사업체수 Estab.	종사자수 Workers	사업체수 Estab.	종사자수 Workers	사업체수 Estab.	종사자수 Workers	사업체수 Estab.	종사자수 Workers
58112 만화 출판업	—	—	—	—	—	—	—	—
58113 일반 서적 출판업	5	9	—	—	—	—	—	—
5812 신문, 잡지 및 정기간행물 출판업	1	2	—	—	—	—	—	—
58121 신문 발행업	1	2	—	—	—	—	—	—
58122 잡지 및 정기간행물 발행업	—	—	—	—	—	—	—	—
58123 정기 광고간행물 발행업	—	—	—	—	—	—	—	—
5819 기타 인쇄물 출판업	—	—	—	—	—	—	—	—
58190 기타 인쇄물 출판업	—	—	—	—	—	—	—	—
582 소프트웨어 개발 및 공급업	25	48	9	66	3	39	—	—
5821 게임 소프트웨어 개발 및 공급업	2	3	1	8	—	—	—	—
58211 유선 온라인 게임 소프트웨어 개발 및 공급업	—	—	1	8	—	—	—	—
58212 모바일 게임 소프트웨어 개발 및 공급업	2	3	—	—	—	—	—	—
58219 기타 게임 소프트웨어 개발 및 공급업	—	—	—	—	—	—	—	—
5822 시스템·응용 소프트웨어 개발 및 공급업	23	45	8	58	3	39	—	—
58221 시스템 소프트웨어 개발 및 공급업	16	36	5	35	1	10	—	—
58222 응용 소프트웨어 개발 및 공급업	7	9	3	23	2	29	—	—
59 영상·오디오 기록물 제작 및 배급업	12	22	1	5	3	42	2	57
591 영화, 비디오물, 방송프로그램 제작 및 배급업	9	15	1	5	3	42	2	57
5911 영화, 비디오물 및 방송프로그램 제작업	6	9	1	5	1	11	—	—
59111 일반 영화 및 비디오물 제작업	1	1	—	—	1	11	—	—
59112 애니메이션 영화 및 비디오물 제작업	—	—	—	—	—	—	—	—
59113 광고 영화 및 비디오물 제작업	4	7	1	5	—	—	—	—
59114 방송 프로그램 제작업	1	1	—	—	—	—	—	—
5912 영화, 비디오물 및 방송프로그램 제작 관련 서비스업	3	6	—	—	—	—	—	—
59120 영화, 비디오물 및 방송프로그램 제작 관련 서비스업	3	6	—	—	—	—	—	—
5913 영화, 비디오물 및 방송프로그램 배급업	—	—	—	—	—	—	—	—
59130 영화, 비디오물 및 방송프로그램 배급업	—	—	—	—	—	—	—	—
5914 영화 및 비디오물 상영업	—	—	—	—	2	31	2	57
59141 영화관 운영업	—	—	—	—	2	31	2	57
59142 비디오물 감상실 운영업	—	—	—	—	—	—	—	—
592 오디오물 출판 및 원판 녹음업	3	7	—	—	—	—	—	—
5920 오디오물 출판 및 원판 녹음업	3	7	—	—	—	—	—	—

1. Summary Tables by Industrial Sub-classes

Unit : In each, person

종사자규모별 Size of Establishment										산업분류 Industrial class
50 ~ 99명		100 ~ 299명		300 ~ 499명		500 ~ 999명		1000명 이상		
사업체수 Estab.	종사자수 Workers	사업체수 Estab.	종사자수 Workers	사업체수 Estab.	종사자수 Workers	사업체수 Estab.	종사자수 Workers	사업체수 Estab.	종사자수 Workers	
—	—	—	—	—	—	—	—	—	—	58112
—	—	—	—	—	—	—	—	—	—	58113
—	—	—	—	—	—	—	—	—	—	5812
—	—	—	—	—	—	—	—	—	—	58121
—	—	—	—	—	—	—	—	—	—	58122
—	—	—	—	—	—	—	—	—	—	58123
—	—	—	—	—	—	—	—	—	—	5819
—	—	—	—	—	—	—	—	—	—	58190
1	81	1	195	—	—	1	893	—	—	582
—	—	—	—	—	—	—	—	—	—	5821
—	—	—	—	—	—	—	—	—	—	58211
—	—	—	—	—	—	—	—	—	—	58212
—	—	—	—	—	—	—	—	—	—	58219
1	81	1	195	—	—	1	893	—	—	5822
—	—	—	—	—	—	1	893	—	—	58221
1	81	1	195	—	—	—	—	—	—	58222
—	—	—	—	—	—	—	—	—	—	59
—	—	—	—	—	—	—	—	—	—	591
—	—	—	—	—	—	—	—	—	—	5911
—	—	—	—	—	—	—	—	—	—	59111
—	—	—	—	—	—	—	—	—	—	59112
—	—	—	—	—	—	—	—	—	—	59113
—	—	—	—	—	—	—	—	—	—	59114
—	—	—	—	—	—	—	—	—	—	5912
—	—	—	—	—	—	—	—	—	—	59120
—	—	—	—	—	—	—	—	—	—	5913
—	—	—	—	—	—	—	—	—	—	59130
—	—	—	—	—	—	—	—	—	—	5914
—	—	—	—	—	—	—	—	—	—	59141
—	—	—	—	—	—	—	—	—	—	59142
—	—	—	—	—	—	—	—	—	—	592
—	—	—	—	—	—	—	—	—	—	5920

1. 산업세분류별 총괄 (종사자수, 조직형태, 사업체구분별)

단위 : 개, 명

산업분류 Industrial classification	합 계 Total				조직형태별			
	사업체수 Establishments	종사자수 Workers			개인 Individual		회사법인 Corporation	
		계 Sum	남자 Male	여자 Female	사업체수 Estab.	종사자수 Workers	사업체수 Estab.	종사자수 Workers
59201 음악 및 기타 오디오물 출판업	1	4	3	1	1	4	—	—
59202 녹음시설 운영업	2	3	2	1	2	3	—	—
60 방송업	—	—	—	—	—	—	—	—
601 라디오 방송업	—	—	—	—	—	—	—	—
6010 라디오 방송업	—	—	—	—	—	—	—	—
60100 라디오 방송업	—	—	—	—	—	—	—	—
602 텔레비전 방송업	—	—	—	—	—	—	—	—
6021 지상파 방송업	—	—	—	—	—	—	—	—
60210 지상파 방송업	—	—	—	—	—	—	—	—
6022 유선, 위성 및 기타 방송업	—	—	—	—	—	—	—	—
60221 프로그램 공급업	—	—	—	—	—	—	—	—
60222 유선 방송업	—	—	—	—	—	—	—	—
60229 위성 및 기타 방송업	—	—	—	—	—	—	—	—
61 우편 및 통신업	20	447	355	92	6	18	7	197
611 공영 우편업	11	246	181	65	4	14	—	—
6110 공영 우편업	11	246	181	65	4	14	—	—
61100 공영 우편업	11	246	181	65	4	14	—	—
612 전기 통신업	9	201	174	27	2	4	7	197
6121 유선 통신업	3	171	149	22	—	—	3	171
61210 유선 통신업	3	171	149	22	—	—	3	171
6122 무선 및 위성 통신업	2	21	21	—	1	1	1	20
61220 무선 및 위성 통신업	2	21	21	—	1	1	1	20
6129 기타 전기 통신업	4	9	4	5	1	3	3	6
61291 통신 재판매업	2	2	1	1	—	—	2	2
61299 그 외 기타 전기 통신업	2	7	3	4	1	3	1	4
62 컴퓨터 프로그래밍, 시스템 통합 및 관리업	27	153	113	40	13	26	14	127
620 컴퓨터 프로그래밍, 시스템 통합 및 관리업	27	153	113	40	13	26	14	127
6201 컴퓨터 프로그래밍 서비스업	13	65	48	17	7	16	6	49
62010 컴퓨터 프로그래밍 서비스업	13	65	48	17	7	16	6	49
6202 컴퓨터시스템 통합 자문, 구축 및 관리업	9	68	51	17	3	3	6	65
62021 컴퓨터시스템 통합 자문 및 구축 서비스업	6	52	39	13	2	2	4	50
62022 컴퓨터시설 관리업	3	16	12	4	1	1	2	15

1. Summary Tables by Industrial Sub-classes

Unit : In each, person

Types of Legal Organizations				사업체구분별 Types of Establishments						산업분류 Industrial class
회사외법인 JuridicalOrg.		비법인 NonJuridical		단독 SingleFirm		공장,지사 Factory,Branch		본사,본점 HeadOffice		
사업체수 Estab.	종사자수 Workers	사업체수 Estab.	종사자수 Workers	사업체수 Estab.	종사자수 Workers	사업체수 Estab.	종사자수 Workers	사업체수 Estab.	종사자수 Workers	
—	—	—	—	1	4	—	—	—	—	59201
—	—	—	—	2	3	—	—	—	—	59202
—	—	—	—	—	—	—	—	—	—	60
—	—	—	—	—	—	—	—	—	—	601
—	—	—	—	—	—	—	—	—	—	6010
—	—	—	—	—	—	—	—	—	—	60100
—	—	—	—	—	—	—	—	—	—	602
—	—	—	—	—	—	—	—	—	—	6021
—	—	—	—	—	—	—	—	—	—	60210
—	—	—	—	—	—	—	—	—	—	6022
—	—	—	—	—	—	—	—	—	—	60221
—	—	—	—	—	—	—	—	—	—	60222
—	—	—	—	—	—	—	—	—	—	60229
7	232	—	—	16	256	4	191	—	—	61
7	232	—	—	11	246	—	—	—	—	611
7	232	—	—	11	246	—	—	—	—	6110
7	232	—	—	11	246	—	—	—	—	61100
—	—	—	—	5	10	4	191	—	—	612
—	—	—	—	—	—	3	171	—	—	6121
—	—	—	—	—	—	3	171	—	—	61210
—	—	—	—	1	1	1	20	—	—	6122
—	—	—	—	1	1	1	20	—	—	61220
—	—	—	—	4	9	—	—	—	—	6129
—	—	—	—	2	2	—	—	—	—	61291
—	—	—	—	2	7	—	—	—	—	61299
—	—	—	—	26	144	1	9	—	—	62
—	—	—	—	26	144	1	9	—	—	620
—	—	—	—	13	65	—	—	—	—	6201
—	—	—	—	13	65	—	—	—	—	62010
—	—	—	—	9	68	—	—	—	—	6202
—	—	—	—	6	52	—	—	—	—	62021
—	—	—	—	3	16	—	—	—	—	62022

1. 산업세세분류별 총괄 (종사자수, 조직형태,사업체구분별)

단위 : 개, 명

산업분류 Industrial classification	종사자규모별 Size of Establishment							
	1 ~ 4명		5 ~ 9명		10 ~ 19명		20 ~ 49명	
	사업체수 Estab.	종사자수 Workers	사업체수 Estab.	종사자수 Workers	사업체수 Estab.	종사자수 Workers	사업체수 Estab.	종사자수 Workers
59201 음악 및 기타 오디오물 출판업	1	4	—	—	—	—	—	—
59202 녹음시설 운영업	2	3	—	—	—	—	—	—
60 방송업	—	—	—	—	—	—	—	—
601 라디오 방송업	—	—	—	—	—	—	—	—
6010 라디오 방송업	—	—	—	—	—	—	—	—
60100 라디오 방송업	—	—	—	—	—	—	—	—
602 텔레비전 방송업	—	—	—	—	—	—	—	—
6021 지상파 방송업	—	—	—	—	—	—	—	—
60210 지상파 방송업	—	—	—	—	—	—	—	—
6022 유선, 위성 및 기타 방송업	—	—	—	—	—	—	—	—
60221 프로그램 공급업	—	—	—	—	—	—	—	—
60222 유선 방송업	—	—	—	—	—	—	—	—
60229 위성 및 기타 방송업	—	—	—	—	—	—	—	—
61 우편 및 통신업	10	28	5	28	1	14	1	20
611 공영 우편업	5	18	5	28	—	—	—	—
6110 공영 우편업	5	18	5	28	—	—	—	—
61100 공영 우편업	5	18	5	28	—	—	—	—
612 전기 통신업	5	10	—	—	1	14	1	20
6121 유선 통신업	—	—	—	—	1	14	—	—
61210 유선 통신업	—	—	—	—	1	14	—	—
6122 무선 및 위성 통신업	1	1	—	—	—	—	1	20
61220 무선 및 위성 통신업	1	1	—	—	—	—	1	20
6129 기타 전기 통신업	4	9	—	—	—	—	—	—
61291 통신 재판매업	2	2	—	—	—	—	—	—
61299 그 외 기타 전기 통신업	2	7	—	—	—	—	—	—
62 컴퓨터 프로그래밍, 시스템 통합 및 관리업	18	36	3	23	5	64	1	30
620 컴퓨터 프로그래밍, 시스템 통합 및 관리업	18	36	3	23	5	64	1	30
6201 컴퓨터 프로그래밍 서비스업	10	21	2	14	—	—	1	30
62010 컴퓨터 프로그래밍 서비스업	10	21	2	14	—	—	1	30
6202 컴퓨터시스템 통합 자문, 구축 및 관리업	4	4	—	—	5	64	—	—
62021 컴퓨터시스템 통합 자문 및 구축 서비스업	2	2	—	—	4	50	—	—
62022 컴퓨터시설 관리업	2	2	—	—	1	14	—	—

1. Summary Tables by Industrial Sub-classes

Unit : In each, person

종사자규모별 Size of Establishment										산업분류 Industrial class
50 ~ 99명		100 ~ 299명		300 ~ 499명		500 ~ 999명		1000명 이상		
사업체수 Estab.	종사자수 Workers	사업체수 Estab.	종사자수 Workers	사업체수 Estab.	종사자수 Workers	사업체수 Estab.	종사자수 Workers	사업체수 Estab.	종사자수 Workers	
—	—	—	—	—	—	—	—	—	—	59201
—	—	—	—	—	—	—	—	—	—	59202
—	—	—	—	—	—	—	—	—	—	60
—	—	—	—	—	—	—	—	—	—	601
—	—	—	—	—	—	—	—	—	—	6010
—	—	—	—	—	—	—	—	—	—	60100
—	—	—	—	—	—	—	—	—	—	602
—	—	—	—	—	—	—	—	—	—	6021
—	—	—	—	—	—	—	—	—	—	60210
—	—	—	—	—	—	—	—	—	—	6022
—	—	—	—	—	—	—	—	—	—	60221
—	—	—	—	—	—	—	—	—	—	60222
—	—	—	—	—	—	—	—	—	—	60229
2	157	1	200	—	—	—	—	—	—	61
—	—	1	200	—	—	—	—	—	—	611
—	—	1	200	—	—	—	—	—	—	6110
—	—	1	200	—	—	—	—	—	—	61100
2	157	—	—	—	—	—	—	—	—	612
2	157	—	—	—	—	—	—	—	—	6121
2	157	—	—	—	—	—	—	—	—	61210
—	—	—	—	—	—	—	—	—	—	6122
—	—	—	—	—	—	—	—	—	—	61220
—	—	—	—	—	—	—	—	—	—	6129
—	—	—	—	—	—	—	—	—	—	61291
—	—	—	—	—	—	—	—	—	—	61299
—	—	—	—	—	—	—	—	—	—	62
—	—	—	—	—	—	—	—	—	—	620
—	—	—	—	—	—	—	—	—	—	6201
—	—	—	—	—	—	—	—	—	—	62010
—	—	—	—	—	—	—	—	—	—	6202
—	—	—	—	—	—	—	—	—	—	62021
—	—	—	—	—	—	—	—	—	—	62022

1. 산업세분류별 총괄 (종사자수, 조직형태, 사업체구분별)

단위 : 개, 명

산업분류 Industrial classification	합 계 Total				조직형태별			
	사업체수 Establishments	종사자수 Workers			개인 Individual		회사법인 Corporation	
		계 Sum	남자 Male	여자 Female	사업체수 Estab.	종사자수 Workers	사업체수 Estab.	종사자수 Workers
6209 기타 정보기술 및 컴퓨터운영 관련 서비스업	5	20	14	6	3	7	2	13
62090 기타 정보기술 및 컴퓨터운영 관련 서비스업	5	20	14	6	3	7	2	13
63 정보서비스업	7	23	8	15	3	4	4	19
631 자료처리, 호스팅, 포털 및 기타 인터넷 정보매개 서비스업	5	19	5	14	2	2	3	17
6311 자료처리, 호스팅 및 관련 서비스업	1	1	—	1	1	1	—	—
63111 자료 처리업	1	1	—	1	1	1	—	—
63112 호스팅 및 관련 서비스업	—	—	—	—	—	—	—	—
6312 포털 및 기타 인터넷 정보매개 서비스업	4	18	5	13	1	1	3	17
63120 포털 및 기타 인터넷 정보매개 서비스업	4	18	5	13	1	1	3	17
639 기타 정보 서비스업	2	4	3	1	1	2	1	2
6391 뉴스 제공업	—	—	—	—	—	—	—	—
63910 뉴스 제공업	—	—	—	—	—	—	—	—
6399 그 외 기타 정보 서비스업	2	4	3	1	1	2	1	2
63991 데이터베이스 및 온라인정보 제공업	2	4	3	1	1	2	1	2
63999 그 외 기타 정보 서비스업	—	—	—	—	—	—	—	—
K 금융 및 보험업(64~66)	185	1,810	830	980	32	106	91	975
64 금융업	125	1,082	538	544	16	29	52	507
641 은행 및 저축기관	94	970	471	499	—	—	38	429
6411 중앙은행	—	—	—	—	—	—	—	—
64110 중앙은행	—	—	—	—	—	—	—	—
6412 일반은행	49	574	270	304	—	—	38	429
64121 국내은행	49	574	270	304	—	—	38	429
64122 외국은행	—	—	—	—	—	—	—	—
6413 신용조합 및 저축기관	45	396	201	195	—	—	—	—
64131 신용조합	45	396	201	195	—	—	—	—
64132 상호저축은행 및 기타 저축기관	—	—	—	—	—	—	—	—
642 신탁업 및 집합투자업	—	—	—	—	—	—	—	—
6420 신탁업 및 집합투자업	—	—	—	—	—	—	—	—
64201 신탁업 및 집합투자업	—	—	—	—	—	—	—	—
64209 기타 금융 투자업	—	—	—	—	—	—	—	—
649 기타 금융업	31	112	67	45	16	29	14	78
6491 여신금융업	31	112	67	45	16	29	14	78

1. Summary Tables by Industrial Sub-classes

Unit : In each, person

Types of Legal Organizations				사업체구분별 Types of Establishments						산업분류 Industrial class
회사외법인 JuridicalOrg.		비법인 NonJuridical		단독 SingleFirm		공장,지사 Factory,Branch		본사,본점 HeadOffice		
사업체수 Estab.	종사자수 Workers	사업체수 Estab.	종사자수 Workers	사업체수 Estab.	종사자수 Workers	사업체수 Estab.	종사자수 Workers	사업체수 Estab.	종사자수 Workers	
—	—	—	—	4	11	1	9	—	—	6209
—	—	—	—	4	11	1	9	—	—	62090
—	—	—	—	6	21	1	2	—	—	63
—	—	—	—	5	19	—	—	—	—	631
—	—	—	—	1	1	—	—	—	—	6311
—	—	—	—	1	1	—	—	—	—	63111
—	—	—	—	—	—	—	—	—	—	63112
—	—	—	—	4	18	—	—	—	—	6312
—	—	—	—	4	18	—	—	—	—	63120
—	—	—	—	1	2	1	2	—	—	639
—	—	—	—	—	—	—	—	—	—	6391
—	—	—	—	—	—	—	—	—	—	63910
—	—	—	—	1	2	1	2	—	—	6399
—	—	—	—	1	2	1	2	—	—	63991
—	—	—	—	—	—	—	—	—	—	63999
62	729	—	—	61	277	115	1,398	9	135	K
57	546	—	—	29	114	88	837	8	131	64
56	541	—	—	3	27	84	814	7	129	641
—	—	—	—	—	—	—	—	—	—	6411
—	—	—	—	—	—	—	—	—	—	64110
11	145	—	—	—	—	49	574	—	—	6412
11	145	—	—	—	—	49	574	—	—	64121
—	—	—	—	—	—	—	—	—	—	64122
45	396	—	—	3	27	35	240	7	129	6413
45	396	—	—	3	27	35	240	7	129	64131
—	—	—	—	—	—	—	—	—	—	64132
—	—	—	—	—	—	—	—	—	—	642
—	—	—	—	—	—	—	—	—	—	6420
—	—	—	—	—	—	—	—	—	—	64201
—	—	—	—	—	—	—	—	—	—	64209
1	5	—	—	26	87	4	23	1	2	649
1	5	—	—	26	87	4	23	1	2	6491

1. 산업세분류별 총괄 (종사자수, 조직형태, 사업체구분별)

단위 : 개, 명

산업분류 Industrial classification		종사자규모별 Size of Establishment							
		1 ~ 4명		5 ~ 9명		10 ~ 19명		20 ~ 49명	
		사업체수 Estab.	종사자수 Workers	사업체수 Estab.	종사자수 Workers	사업체수 Estab.	종사자수 Workers	사업체수 Estab.	종사자수 Workers
6209	기타 정보기술 및 컴퓨터운영 관련 서비스업	4	11	1	9	—	—	—	—
62090	기타 정보기술 및 컴퓨터운영 관련 서비스업	4	11	1	9	—	—	—	—
63	정보서비스업	5	8	2	15	—	—	—	—
631	자료처리, 호스팅, 포털 및 기타 인터넷 정보매개 서비스업	3	4	2	15	—	—	—	—
6311	자료처리, 호스팅 및 관련 서비스업	1	1	—	—	—	—	—	—
63111	자료 처리업	1	1	—	—	—	—	—	—
63112	호스팅 및 관련 서비스업	—	—	—	—	—	—	—	—
6312	포털 및 기타 인터넷 정보매개 서비스업	2	3	2	15	—	—	—	—
63120	포털 및 기타 인터넷 정보매개 서비스업	2	3	2	15	—	—	—	—
639	기타 정보 서비스업	2	4	—	—	—	—	—	—
6391	뉴스 제공업	—	—	—	—	—	—	—	—
63910	뉴스 제공업	—	—	—	—	—	—	—	—
6399	그 외 기타 정보 서비스업	2	4	—	—	—	—	—	—
63991	데이터베이스 및 온라인정보 제공업	2	4	—	—	—	—	—	—
63999	그 외 기타 정보 서비스업	—	—	—	—	—	—	—	—
K	금융 및 보험업(64~66)	67	159	52	370	51	661	11	348
64	금융업	35	85	43	311	42	535	5	151
641	은행 및 저축기관	11	37	38	285	41	525	4	123
6411	중앙은행	—	—	—	—	—	—	—	—
64110	중앙은행	—	—	—	—	—	—	—	—
6412	일반은행	—	—	16	122	31	411	2	41
64121	국내은행	—	—	16	122	31	411	2	41
64122	외국은행	—	—	—	—	—	—	—	—
6413	신용조합 및 저축기관	11	37	22	163	10	114	2	82
64131	신용조합	11	37	22	163	10	114	2	82
64132	상호저축은행 및 기타 저축기관	—	—	—	—	—	—	—	—
642	신탁업 및 집합투자업	—	—	—	—	—	—	—	—
6420	신탁업 및 집합투자업	—	—	—	—	—	—	—	—
64201	신탁업 및 집합투자업	—	—	—	—	—	—	—	—
64209	기타 금융 투자업	—	—	—	—	—	—	—	—
649	기타 금융업	24	48	5	26	1	10	1	28
6491	여신금융업	24	48	5	26	1	10	1	28

1. Summary Tables by Industrial Sub-classes

Unit : In each, person

종사자규모별 Size of Establishment										산업분류 Industrial class
50 ~ 99명		100 ~ 299명		300 ~ 499명		500 ~ 999명		1000명 이상		
사업체수 Estab.	종사자수 Workers	사업체수 Estab.	종사자수 Workers	사업체수 Estab.	종사자수 Workers	사업체수 Estab.	종사자수 Workers	사업체수 Estab.	종사자수 Workers	
—	—	—	—	—	—	—	—	—	—	6209
—	—	—	—	—	—	—	—	—	—	62090
—	—	—	—	—	—	—	—	—	—	63
—	—	—	—	—	—	—	—	—	—	631
—	—	—	—	—	—	—	—	—	—	6311
—	—	—	—	—	—	—	—	—	—	63111
—	—	—	—	—	—	—	—	—	—	63112
—	—	—	—	—	—	—	—	—	—	6312
—	—	—	—	—	—	—	—	—	—	63120
—	—	—	—	—	—	—	—	—	—	639
—	—	—	—	—	—	—	—	—	—	6391
—	—	—	—	—	—	—	—	—	—	63910
—	—	—	—	—	—	—	—	—	—	6399
—	—	—	—	—	—	—	—	—	—	63991
—	—	—	—	—	—	—	—	—	—	63999
3	168	1	104	—	—	—	—	—	—	K
—	—	—	—	—	—	—	—	—	—	64
—	—	—	—	—	—	—	—	—	—	641
—	—	—	—	—	—	—	—	—	—	6411
—	—	—	—	—	—	—	—	—	—	64110
—	—	—	—	—	—	—	—	—	—	6412
—	—	—	—	—	—	—	—	—	—	64121
—	—	—	—	—	—	—	—	—	—	64122
—	—	—	—	—	—	—	—	—	—	6413
—	—	—	—	—	—	—	—	—	—	64131
—	—	—	—	—	—	—	—	—	—	64132
—	—	—	—	—	—	—	—	—	—	642
—	—	—	—	—	—	—	—	—	—	6420
—	—	—	—	—	—	—	—	—	—	64201
—	—	—	—	—	—	—	—	—	—	64209
—	—	—	—	—	—	—	—	—	—	649
—	—	—	—	—	—	—	—	—	—	6491

1. 산업세세분류별 총괄 (종사자수, 조직형태, 사업체구분별)

단위 : 개, 명

산업분류 Industrial classification	합 계 Total				조직형태별				
	사업체수 Establishments	종사자수 Workers			개인 Individual		회사법인 Corporation		
		계 Sum	남자 Male	여자 Female	사업체수 Estab.	종사자수 Workers	사업체수 Estab.	종사자수 Workers	
64911	금융리스업	—	—	—	—	—	—	—	
64912	개발금융기관	—	—	—	—	—	—	—	
64913	신용카드 및 할부금융업	13	74	44	30	3	4	10	70
64919	그 외 기타 여신금융업	18	38	23	15	13	25	4	8
6499	그 외 기타 금융업	—	—	—	—	—	—	—	—
64991	기금 운영업	—	—	—	—	—	—	—	—
64992	지주회사	—	—	—	—	—	—	—	—
64999	그 외 기타 분류 안된 금융업	—	—	—	—	—	—	—	—
65	보험 및 연금업	14	389	164	225	—	—	9	206
651	보험업	12	344	140	204	—	—	9	206
6511	생명 보험업	—	—	—	—	—	—	—	—
65110	생명 보험업	—	—	—	—	—	—	—	—
6512	손해 및 보증 보험업	11	240	77	163	—	—	9	206
65121	손해 보험업	9	206	58	148	—	—	9	206
65122	보증 보험업	2	34	19	15	—	—	—	—
6513	사회보장 보험업	1	104	63	41	—	—	—	—
65131	건강 보험업	1	104	63	41	—	—	—	—
65139	산업재해 및 기타 사회보장 보험업	—	—	—	—	—	—	—	—
652	재 보험업	—	—	—	—	—	—	—	—
6520	재 보험업	—	—	—	—	—	—	—	—
65200	재 보험업	—	—	—	—	—	—	—	—
653	연금 및 공제업	2	45	24	21	—	—	—	—
6530	연금 및 공제업	2	45	24	21	—	—	—	—
65301	개인 공제업	1	3	2	1	—	—	—	—
65302	사업 공제업	—	—	—	—	—	—	—	—
65303	연금업	1	42	22	20	—	—	—	—
66	금융 및 보험 관련 서비스업	46	339	128	211	16	77	30	262
661	금융 지원 서비스업	18	101	57	44	5	12	13	89
6611	금융시장 관리업	—	—	—	—	—	—	—	—
66110	금융시장 관리업	—	—	—	—	—	—	—	—
6612	증권 및 선물 중개업	1	8	5	3	—	—	1	8
66121	증권 중개업	1	8	5	3	—	—	1	8

1. Summary Tables by Industrial Sub-classes

Unit : In each, person

Types of Legal Organizations				사업체구분별 Types of Establishments						산업분류 Industrial class
회사외법인 JuridicalOrg.		비법인 NonJuridical		단독 SingleFirm		공장,지사 Factory,Branch		본사,본점 HeadOffice		
사업체수 Estab.	종사자수 Workers	사업체수 Estab.	종사자수 Workers	사업체수 Estab.	종사자수 Workers	사업체수 Estab.	종사자수 Workers	사업체수 Estab.	종사자수 Workers	
—	—	—	—	—	—	—	—	—	—	64911
—	—	—	—	—	—	—	—	—	—	64912
—	—	—	—	9	51	4	23	—	—	64913
1	5	—	—	17	36	—	—	1	2	64919
—	—	—	—	—	—	—	—	—	—	6499
—	—	—	—	—	—	—	—	—	—	64991
—	—	—	—	—	—	—	—	—	—	64992
—	—	—	—	—	—	—	—	—	—	64999
5	183	—	—	1	3	13	386	—	—	65
3	138	—	—	—	—	12	344	—	—	651
—	—	—	—	—	—	—	—	—	—	6511
—	—	—	—	—	—	—	—	—	—	65110
2	34	—	—	—	—	11	240	—	—	6512
—	—	—	—	—	—	9	206	—	—	65121
2	34	—	—	—	—	2	34	—	—	65122
1	104	—	—	—	—	1	104	—	—	6513
1	104	—	—	—	—	1	104	—	—	65131
—	—	—	—	—	—	—	—	—	—	65139
—	—	—	—	—	—	—	—	—	—	652
—	—	—	—	—	—	—	—	—	—	6520
—	—	—	—	—	—	—	—	—	—	65200
2	45	—	—	1	3	1	42	—	—	653
2	45	—	—	1	3	1	42	—	—	6530
1	3	—	—	1	3	—	—	—	—	65301
—	—	—	—	—	—	—	—	—	—	65302
1	42	—	—	—	—	1	42	—	—	65303
—	—	—	—	31	160	14	175	1	4	66
—	—	—	—	15	82	3	19	—	—	661
—	—	—	—	—	—	—	—	—	—	6611
—	—	—	—	—	—	—	—	—	—	66110
—	—	—	—	—	—	1	8	—	—	6612
—	—	—	—	—	—	1	8	—	—	66121

1. 산업세세분류별 총괄 (종사자수, 조직형태,사업체구분별)

단위 : 개, 명

산업분류 Industrial classification	종사자규모별 Size of Establishment								
	1 ~ 4명		5 ~ 9명		10 ~ 19명		20 ~ 49명		
	사업체수 Estab.	종사자수 Workers	사업체수 Estab.	종사자수 Workers	사업체수 Estab.	종사자수 Workers	사업체수 Estab.	종사자수 Workers	
64911	금융리스업	—	—	—	—	—	—	—	—
64912	개발금융기관	—	—	—	—	—	—	—	—
64913	신용카드 및 할부금융업	7	15	4	21	1	10	1	28
64919	그 외 기타 여신금융업	17	33	1	5	—	—	—	—
6499	그 외 기타 금융업	—	—	—	—	—	—	—	—
64991	기금 운영업	—	—	—	—	—	—	—	—
64992	지주회사	—	—	—	—	—	—	—	—
64999	그 외 기타 분류 안된 금융업	—	—	—	—	—	—	—	—
65	보험 및 연금업	4	10	—	—	4	59	3	102
651	보험업	3	7	—	—	4	59	2	60
6511	생명 보험업	—	—	—	—	—	—	—	—
65110	생명 보험업	—	—	—	—	—	—	—	—
6512	손해 및 보증 보험업	3	7	—	—	4	59	2	60
65121	손해 보험업	3	7	—	—	2	25	2	60
65122	보증 보험업	—	—	—	—	2	34	—	—
6513	사회보장 보험업	—	—	—	—	—	—	—	—
65131	건강 보험업	—	—	—	—	—	—	—	—
65139	산업재해 및 기타 사회보장 보험업	—	—	—	—	—	—	—	—
652	재 보험업	—	—	—	—	—	—	—	—
6520	재 보험업	—	—	—	—	—	—	—	—
65200	재 보험업	—	—	—	—	—	—	—	—
653	연금 및 공제업	1	3	—	—	—	—	1	42
6530	연금 및 공제업	1	3	—	—	—	—	1	42
65301	개인 공제업	1	3	—	—	—	—	—	—
65302	사업 공제업	—	—	—	—	—	—	—	—
65303	연금업	—	—	—	—	—	—	1	42
66	금융 및 보험 관련 서비스업	28	64	9	59	5	67	3	95
661	금융 지원 서비스업	10	22	7	45	—	—	1	34
6611	금융시장 관리업	—	—	—	—	—	—	—	—
66110	금융시장 관리업	—	—	—	—	—	—	—	—
6612	증권 및 선물 중개업	—	—	1	8	—	—	—	—
66121	증권 중개업	—	—	1	8	—	—	—	—

1. Summary Tables by Industrial Sub-classes

Unit : In each, person

종사자규모별 Size of Establishment										산업분류 Industrial class
50 ~ 99명		100 ~ 299명		300 ~ 499명		500 ~ 999명		1000명 이상		
사업체수 Estab.	종사자수 Workers	사업체수 Estab.	종사자수 Workers	사업체수 Estab.	종사자수 Workers	사업체수 Estab.	종사자수 Workers	사업체수 Estab.	종사자수 Workers	
—	—	—	—	—	—	—	—	—	—	64911
—	—	—	—	—	—	—	—	—	—	64912
—	—	—	—	—	—	—	—	—	—	64913
—	—	—	—	—	—	—	—	—	—	64919
—	—	—	—	—	—	—	—	—	—	6499
—	—	—	—	—	—	—	—	—	—	64991
—	—	—	—	—	—	—	—	—	—	64992
—	—	—	—	—	—	—	—	—	—	64999
2	114	1	104	—	—	—	—	—	—	65
2	114	1	104	—	—	—	—	—	—	651
—	—	—	—	—	—	—	—	—	—	6511
—	—	—	—	—	—	—	—	—	—	65110
2	114	—	—	—	—	—	—	—	—	6512
2	114	—	—	—	—	—	—	—	—	65121
—	—	—	—	—	—	—	—	—	—	65122
—	—	1	104	—	—	—	—	—	—	6513
—	—	1	104	—	—	—	—	—	—	65131
—	—	—	—	—	—	—	—	—	—	65139
—	—	—	—	—	—	—	—	—	—	652
—	—	—	—	—	—	—	—	—	—	6520
—	—	—	—	—	—	—	—	—	—	65200
—	—	—	—	—	—	—	—	—	—	653
—	—	—	—	—	—	—	—	—	—	6530
—	—	—	—	—	—	—	—	—	—	65301
—	—	—	—	—	—	—	—	—	—	65302
—	—	—	—	—	—	—	—	—	—	65303
1	54	—	—	—	—	—	—	—	—	66
—	—	—	—	—	—	—	—	—	—	661
—	—	—	—	—	—	—	—	—	—	6611
—	—	—	—	—	—	—	—	—	—	66110
—	—	—	—	—	—	—	—	—	—	6612
—	—	—	—	—	—	—	—	—	—	66121

1. 산업세분류별 총괄 (종사자수, 조직형태, 사업체구분별)

단위 : 개, 명

산업분류 Industrial classification	합 계 Total				조직형태별			
	사업체수 Establishments	종사자수 Workers			개인 Individual		회사법인 Corporation	
		계 Sum	남자 Male	여자 Female	사업체수 Estab.	종사자수 Workers	사업체수 Estab.	종사자수 Workers
66122 선물 증개업	—	—	—	—	—	—	—	—
6619 기타 금융 지원 서비스업	17	93	52	41	5	12	12	81
66191 증권 발행, 관리, 보관 및 거래 지원 서비스업	—	—	—	—	—	—	—	—
66192 투자 자문업 및 투자 일임업	2	15	13	2	—	—	2	15
66199 그 외 기타 금융 지원 서비스업	15	78	39	39	5	12	10	66
662 보험 및 연금관련 서비스업	28	238	71	167	11	65	17	173
6620 보험 및 연금관련 서비스업	28	238	71	167	11	65	17	173
66201 손해 사정업	4	24	20	4	1	1	3	23
66202 보험 대리 및 증개업	24	214	51	163	10	64	14	150
66209 기타 보험 및 연금관련 서비스업	—	—	—	—	—	—	—	—
L 부동산업(68)	1,554	3,376	1,870	1,506	1,089	1,592	209	958
68 부동산업	1,554	3,376	1,870	1,506	1,089	1,592	209	958
681 부동산 임대 및 공급업	209	696	399	297	80	128	123	481
6811 부동산 임대업	143	428	280	148	68	111	72	239
68111 주거용 건물 임대업	3	6	1	5	3	6	—	—
68112 비주거용 건물 임대업	137	411	271	140	63	102	71	231
68119 기타 부동산 임대업	3	11	8	3	2	3	1	8
6812 부동산 개발 및 공급업	66	268	119	149	12	17	51	242
68121 주거용 건물 개발 및 공급업	21	42	27	15	8	11	12	28
68122 비주거용 건물 개발 및 공급업	31	89	59	30	3	5	27	83
68129 기타 부동산 개발 및 공급업	14	137	33	104	1	1	12	131
682 부동산 관련 서비스업	1,345	2,680	1,471	1,209	1,009	1,464	86	477
6821 부동산 관리업	305	1,102	760	342	21	61	35	304
68211 주거용 부동산 관리업	234	656	447	209	3	6	12	64
68212 비주거용 부동산 관리업	71	446	313	133	18	55	23	240
6822 부동산 중개, 자문 및 감정평가업	1,040	1,578	711	867	988	1,403	51	173
68221 부동산 중개 및 대리업	1,028	1,539	682	857	984	1,398	43	139
68222 부동산 투자자문업	8	25	20	5	4	5	4	20
68223 부동산 감정평가업	4	14	9	5	—	—	4	14
M 전문, 과학 및 기술 서비스업(70~73)	493	5,601	3,684	1,917	316	974	126	2,961
70 연구개발업	26	2,969	2,155	814	6	11	15	1,988
701 자연과학 및 공학 연구개발업	24	2,850	2,100	750	6	11	15	1,988

1. Summary Tables by Industrial Sub-classes

Unit : In each, person

Types of Legal Organizations				사업체구분별 Types of Establishments						산업분류 Industrial class
회사이외법인 JuridicalOrg.		비법인 NonJuridical		단독 SingleFirm		공장,지사 Factory,Branch		본사,본점 HeadOffice		
사업체수 Estab.	종사자수 Workers	사업체수 Estab.	종사자수 Workers	사업체수 Estab.	종사자수 Workers	사업체수 Estab.	종사자수 Workers	사업체수 Estab.	종사자수 Workers	
—	—	—	—	—	—	—	—	—	—	66122
—	—	—	—	15	82	2	11	—	—	6619
—	—	—	—	—	—	—	—	—	—	66191
—	—	—	—	2	15	—	—	—	—	66192
—	—	—	—	13	67	2	11	—	—	66199
—	—	—	—	16	78	11	156	1	4	662
—	—	—	—	16	78	11	156	1	4	6620
—	—	—	—	3	7	1	17	—	—	66201
—	—	—	—	13	71	10	139	1	4	66202
—	—	—	—	—	—	—	—	—	—	66209
8	106	248	720	1,481	2,893	60	390	13	93	L
8	106	248	720	1,481	2,893	60	390	13	93	68
6	87	—	—	164	485	34	148	11	63	681
3	78	—	—	104	238	33	145	6	45	6811
—	—	—	—	3	6	—	—	—	—	68111
3	78	—	—	99	229	32	137	6	45	68112
—	—	—	—	2	3	1	8	—	—	68119
3	9	—	—	60	247	1	3	5	18	6812
1	3	—	—	19	34	1	3	1	5	68121
1	1	—	—	28	77	—	—	3	12	68122
1	5	—	—	13	136	—	—	1	1	68129
2	19	248	720	1,317	2,408	26	242	2	30	682
2	19	247	718	283	875	21	226	1	1	6821
1	15	218	571	224	596	10	60	—	—	68211
1	4	29	147	59	279	11	166	1	1	68212
—	—	1	2	1,034	1,533	5	16	1	29	6822
—	—	1	2	1,026	1,508	1	2	1	29	68221
—	—	—	—	8	25	—	—	—	—	68222
—	—	—	—	—	—	4	14	—	—	68223
49	1,659	2	7	417	2,847	55	2,418	21	336	M
5	970	—	—	21	1,200	4	1,766	1	3	70
3	851	—	—	19	1,081	4	1,766	1	3	701

1. 산업세세분류별 총괄 (종사자수, 조직형태, 사업체구분별)

단위 : 개, 명

산업분류 Industrial classification	종사자규모별 Size of Establishment							
	1 ~ 4명		5 ~ 9명		10 ~ 19명		20 ~ 49명	
	사업체수 Estab.	종사자수 Workers	사업체수 Estab.	종사자수 Workers	사업체수 Estab.	종사자수 Workers	사업체수 Estab.	종사자수 Workers
66122 선물 중개업	—	—	—	—	—	—	—	—
6619 기타 금융 지원 서비스업	10	22	6	37	—	—	1	34
66191 증권 발행, 관리, 보관 및 거래 지원 서비스업	—	—	—	—	—	—	—	—
66192 투자 자문업 및 투자 일임업	—	—	2	15	—	—	—	—
66199 그 외 기타 금융 지원 서비스업	10	22	4	22	—	—	1	34
662 보험 및 연금관련 서비스업	18	42	2	14	5	67	2	61
6620 보험 및 연금관련 서비스업	18	42	2	14	5	67	2	61
66201 손해 사정업	3	7	—	—	1	17	—	—
66202 보험 대리 및 중개업	15	35	2	14	4	50	2	61
66209 기타 보험 및 연금관련 서비스업	—	—	—	—	—	—	—	—
L 부동산업(68)	1,434	2,163	95	573	14	171	7	188
68 부동산업	1,434	2,163	95	573	14	171	7	188
681 부동산 임대 및 공급업	177	302	26	152	2	21	2	64
6811 부동산 임대업	124	199	15	90	1	10	2	64
68111 주거용 건물 임대업	3	6	—	—	—	—	—	—
68112 비주거용 건물 임대업	119	190	14	82	1	10	2	64
68119 기타 부동산 임대업	2	3	1	8	—	—	—	—
6812 부동산 개발 및 공급업	53	103	11	62	1	11	—	—
68121 주거용 건물 개발 및 공급업	19	32	2	10	—	—	—	—
68122 비주거용 건물 개발 및 공급업	26	56	4	22	1	11	—	—
68129 기타 부동산 개발 및 공급업	8	15	5	30	—	—	—	—
682 부동산 관련 서비스업	1,257	1,861	69	421	12	150	5	124
6821 부동산 관리업	238	425	49	308	12	150	4	95
68211 주거용 부동산 관리업	191	328	35	213	7	95	1	20
68212 비주거용 부동산 관리업	47	97	14	95	5	55	3	75
6822 부동산 중개, 자문 및 감정평가업	1,019	1,436	20	113	—	—	1	29
68221 부동산 중개 및 대리업	1,010	1,417	17	93	—	—	1	29
68222 부동산 투자자문업	6	10	2	15	—	—	—	—
68223 부동산 감정평가업	3	9	1	5	—	—	—	—
M 전문, 과학 및 기술 서비스업(70~73)	321	701	112	692	31	386	17	508
70 연구개발업	16	39	1	5	1	10	2	67
701 자연과학 및 공학 연구개발업	15	37	1	5	1	10	2	67

1. Summary Tables by Industrial Sub-classes

Unit : In each, person

종사자규모별 Size of Establishment										산업분류 Industrial class
50 ~ 99명		100 ~ 299명		300 ~ 499명		500 ~ 999명		1000명 이상		
사업체수 Estab.	종사자수 Workers	사업체수 Estab.	종사자수 Workers	사업체수 Estab.	종사자수 Workers	사업체수 Estab.	종사자수 Workers	사업체수 Estab.	종사자수 Workers	
—	—	—	—	—	—	—	—	—	—	66122
—	—	—	—	—	—	—	—	—	—	6619
—	—	—	—	—	—	—	—	—	—	66191
—	—	—	—	—	—	—	—	—	—	66192
—	—	—	—	—	—	—	—	—	—	66199
1	54	—	—	—	—	—	—	—	—	662
1	54	—	—	—	—	—	—	—	—	6620
—	—	—	—	—	—	—	—	—	—	66201
1	54	—	—	—	—	—	—	—	—	66202
—	—	—	—	—	—	—	—	—	—	66209
4	281	—	—	—	—	—	—	—	—	L
4	281	—	—	—	—	—	—	—	—	68
2	157	—	—	—	—	—	—	—	—	681
1	65	—	—	—	—	—	—	—	—	6811
—	—	—	—	—	—	—	—	—	—	68111
1	65	—	—	—	—	—	—	—	—	68112
—	—	—	—	—	—	—	—	—	—	68119
1	92	—	—	—	—	—	—	—	—	6812
—	—	—	—	—	—	—	—	—	—	68121
—	—	—	—	—	—	—	—	—	—	68122
1	92	—	—	—	—	—	—	—	—	68129
2	124	—	—	—	—	—	—	—	—	682
2	124	—	—	—	—	—	—	—	—	6821
—	—	—	—	—	—	—	—	—	—	68211
2	124	—	—	—	—	—	—	—	—	68212
—	—	—	—	—	—	—	—	—	—	6822
—	—	—	—	—	—	—	—	—	—	68221
—	—	—	—	—	—	—	—	—	—	68222
—	—	—	—	—	—	—	—	—	—	68223
5	339	4	573	1	420	1	682	1	1,300	M
—	—	3	446	1	420	1	682	1	1,300	70
—	—	2	329	1	420	1	682	1	1,300	701

1. 산업세세분류별 총괄 (종사자수, 조직형태, 사업체구분별)

단위 : 개, 명

산업분류 Industrial classification		합 계 Total				조직형태별			
		사업체수 Establishments	종사자수 Workers			개인 Individual		회사법인 Corporation	
			계 Sum	남자 Male	여자 Female	사업체수 Estab.	종사자수 Workers	사업체수 Estab.	종사자수 Workers
7011	자연과학 연구개발업	5	199	65	134	1	1	3	30
70111	물리, 화학 및 생물학 연구개발업	2	169	51	118	1	1	—	—
70112	농림수산학 및 수의학 연구개발업	1	4	2	2	—	—	1	4
70113	의학 및 약학 연구개발업	2	26	12	14	—	—	2	26
70119	기타 자연과학 연구개발업	—	—	—	—	—	—	—	—
7012	공학 연구개발업	18	2,649	2,033	616	5	10	11	1,956
70121	전기·전자공학 연구개발업	9	188	133	55	5	10	4	178
70129	기타 공학 연구개발업	9	2,461	1,900	561	—	—	7	1,778
7013	자연과학 및 공학 융합 연구개발업	1	2	2	—	—	—	1	2
70130	자연과학 및 공학 융합 연구개발업	1	2	2	—	—	—	1	2
702	인문 및 사회과학 연구개발업	2	119	55	64	—	—	—	—
7020	인문 및 사회과학 연구개발업	2	119	55	64	—	—	—	—
70201	경제 및 경영학 연구개발업	—	—	—	—	—	—	—	—
70209	기타 인문 및 사회과학 연구개발업	2	119	55	64	—	—	—	—
71	전문 서비스업	219	1,230	597	633	140	553	43	350
711	법무관련 서비스업	33	123	77	46	30	106	2	8
7110	법무관련 서비스업	33	123	77	46	30	106	2	8
71101	변호사업	4	22	14	8	3	13	—	—
71102	변리사업	—	—	—	—	—	—	—	—
71103	법무사업	20	81	49	32	20	81	—	—
71109	기타 법무관련 서비스업	9	20	14	6	7	12	2	8
712	회계 및 세무관련 서비스업	108	586	181	405	78	363	—	—
7120	회계 및 세무관련 서비스업	108	586	181	405	78	363	—	—
71201	공인회계사업	6	26	11	15	5	21	—	—
71202	세무사업	102	560	170	390	73	342	—	—
71209	기타 회계 관련 서비스업	—	—	—	—	—	—	—	—
713	광고업	46	137	89	48	30	81	16	56
7131	광고 대행업	19	59	38	21	9	28	10	31
71310	광고 대행업	19	59	38	21	9	28	10	31
7139	기타 광고업	27	78	51	27	21	53	6	25
71391	옥외 및 전시 광고업	8	28	21	7	7	23	1	5
71392	광고매체 판매업	—	—	—	—	—	—	—	—

1. Summary Tables by Industrial Sub-classes

Unit : In each, person

Types of Legal Organizations				사업체구분별 Types of Establishments						산업분류 Industrial class
회사외법인 JuridicalOrg.		비법인 NonJuridical		단독 SingleFirm		공장,지사 Factory,Branch		본사,본점 HeadOffice		
사업체수 Estab.	종사자수 Workers	사업체수 Estab.	종사자수 Workers	사업체수 Estab.	종사자수 Workers	사업체수 Estab.	종사자수 Workers	사업체수 Estab.	종사자수 Workers	
1	168	—	—	5	199	—	—	—	—	7011
1	168	—	—	2	169	—	—	—	—	70111
—	—	—	—	1	4	—	—	—	—	70112
—	—	—	—	2	26	—	—	—	—	70113
—	—	—	—	—	—	—	—	—	—	70119
2	683	—	—	13	880	4	1,766	1	3	7012
—	—	—	—	9	188	—	—	—	—	70121
2	683	—	—	4	692	4	1,766	1	3	70129
—	—	—	—	1	2	—	—	—	—	7013
—	—	—	—	1	2	—	—	—	—	70130
2	119	—	—	2	119	—	—	—	—	702
2	119	—	—	2	119	—	—	—	—	7020
—	—	—	—	—	—	—	—	—	—	70201
2	119	—	—	2	119	—	—	—	—	70209
34	320	2	7	172	662	30	262	17	306	71
1	9	—	—	32	114	—	—	1	9	711
1	9	—	—	32	114	—	—	1	9	7110
1	9	—	—	3	13	—	—	1	9	71101
—	—	—	—	—	—	—	—	—	—	71102
—	—	—	—	20	81	—	—	—	—	71103
—	—	—	—	9	20	—	—	—	—	71109
30	223	—	—	78	363	24	167	6	56	712
30	223	—	—	78	363	24	167	6	56	7120
1	5	—	—	5	21	1	5	—	—	71201
29	218	—	—	73	342	23	162	6	56	71202
—	—	—	—	—	—	—	—	—	—	71209
—	—	—	—	43	128	2	4	1	5	713
—	—	—	—	18	57	1	2	—	—	7131
—	—	—	—	18	57	1	2	—	—	71310
—	—	—	—	25	71	1	2	1	5	7139
—	—	—	—	7	23	—	—	1	5	71391
—	—	—	—	—	—	—	—	—	—	71392

1. 산업세세분류별 총괄 (종사자수, 조직형태,사업체구분별)

단위 : 개, 명

산업분류 Industrial classification		종사자규모별 Size of Establishment							
		1 ~ 4명		5 ~ 9명		10 ~ 19명		20 ~ 49명	
		사업체수 Estab.	종사자수 Workers	사업체수 Estab.	종사자수 Workers	사업체수 Estab.	종사자수 Workers	사업체수 Estab.	종사자수 Workers
7011	자연과학 연구개발업	3	9	—	—	—	—	1	22
70111	물리, 화학 및 생물학 연구개발업	1	1	—	—	—	—	—	—
70112	농림수산학 및 수의학 연구개발업	1	4	—	—	—	—	—	—
70113	의학 및 약학 연구개발업	1	4	—	—	—	—	1	22
70119	기타 자연과학 연구개발업	—	—	—	—	—	—	—	—
7012	공학 연구개발업	11	26	1	5	1	10	1	45
70121	전기·전자공학 연구개발업	7	17	—	—	1	10	—	—
70129	기타 공학 연구개발업	4	9	1	5	—	—	1	45
7013	자연과학 및 공학 융합 연구개발업	1	2	—	—	—	—	—	—
70130	자연과학 및 공학 융합 연구개발업	1	2	—	—	—	—	—	—
702	인문 및 사회과학 연구개발업	1	2	—	—	—	—	—	—
7020	인문 및 사회과학 연구개발업	1	2	—	—	—	—	—	—
70201	경제 및 경영학 연구개발업	—	—	—	—	—	—	—	—
70209	기타 인문 및 사회과학 연구개발업	1	2	—	—	—	—	—	—
71	전문 서비스업	122	314	76	469	17	208	1	25
711	법무관련 서비스업	22	54	11	69	—	—	—	—
7110	법무관련 서비스업	22	54	11	69	—	—	—	—
71101	변호사업	2	7	2	15	—	—	—	—
71102	변리사업	—	—	—	—	—	—	—	—
71103	법무사업	11	27	9	54	—	—	—	—
71109	기타 법무관련 서비스업	9	20	—	—	—	—	—	—
712	회계 및 세무관련 서비스업	42	129	56	338	10	119	—	—
7120	회계 및 세무관련 서비스업	42	129	56	338	10	119	—	—
71201	공인회계사업	3	7	3	19	—	—	—	—
71202	세무사업	39	122	53	319	10	119	—	—
71209	기타 회계 관련 서비스업	—	—	—	—	—	—	—	—
713	광고업	39	87	6	39	1	11	—	—
7131	광고 대행업	16	36	3	23	—	—	—	—
71310	광고 대행업	16	36	3	23	—	—	—	—
7139	기타 광고업	23	51	3	16	1	11	—	—
71391	옥외 및 전시 광고업	6	12	1	5	1	11	—	—
71392	광고매체 판매업	—	—	—	—	—	—	—	—

1. Summary Tables by Industrial Sub-classes

Unit : In each, person

종사자규모별 Size of Establishment										산업분류 Industrial class
50 ~ 99명		100 ~ 299명		300 ~ 499명		500 ~ 999명		1000명 이상		
사업체수 Estab.	종사자수 Workers	사업체수 Estab.	종사자수 Workers	사업체수 Estab.	종사자수 Workers	사업체수 Estab.	종사자수 Workers	사업체수 Estab.	종사자수 Workers	
—	—	1	168	—	—	—	—	—	—	7011
—	—	1	168	—	—	—	—	—	—	70111
—	—	—	—	—	—	—	—	—	—	70112
—	—	—	—	—	—	—	—	—	—	70113
—	—	—	—	—	—	—	—	—	—	70119
—	—	1	161	1	420	1	682	1	1,300	7012
—	—	1	161	—	—	—	—	—	—	70121
—	—	—	—	1	420	1	682	1	1,300	70129
—	—	—	—	—	—	—	—	—	—	7013
—	—	—	—	—	—	—	—	—	—	70130
—	—	1	117	—	—	—	—	—	—	702
—	—	1	117	—	—	—	—	—	—	7020
—	—	—	—	—	—	—	—	—	—	70201
—	—	1	117	—	—	—	—	—	—	70209
3	214	—	—	—	—	—	—	—	—	71
—	—	—	—	—	—	—	—	—	—	711
—	—	—	—	—	—	—	—	—	—	7110
—	—	—	—	—	—	—	—	—	—	71101
—	—	—	—	—	—	—	—	—	—	71102
—	—	—	—	—	—	—	—	—	—	71103
—	—	—	—	—	—	—	—	—	—	71109
—	—	—	—	—	—	—	—	—	—	712
—	—	—	—	—	—	—	—	—	—	7120
—	—	—	—	—	—	—	—	—	—	71201
—	—	—	—	—	—	—	—	—	—	71202
—	—	—	—	—	—	—	—	—	—	71209
—	—	—	—	—	—	—	—	—	—	713
—	—	—	—	—	—	—	—	—	—	7131
—	—	—	—	—	—	—	—	—	—	71310
—	—	—	—	—	—	—	—	—	—	7139
—	—	—	—	—	—	—	—	—	—	71391
—	—	—	—	—	—	—	—	—	—	71392

1. 산업세분류별 총괄 (종사자수, 조직형태, 사업체구분별)

단위 : 개, 명

산업분류 Industrial classification	합 계 Total				조직형태별				
	사업체수 Establishments	종사자수 Workers			개인 Individual		회사법인 Corporation		
		계 Sum	남자 Male	여자 Female	사업체수 Estab.	종사자수 Workers	사업체수 Estab.	종사자수 Workers	
71393	광고물 문안, 도안, 설계 등 작성업	15	41	25	16	11	24	4	17
71399	그 외 기타 광고 관련 서비스업	4	9	5	4	3	6	1	3
714	시장조사 및 여론조사업	2	18	13	5	—	—	—	—
7140	시장조사 및 여론조사업	2	18	13	5	—	—	—	—
71400	시장조사 및 여론조사업	2	18	13	5	—	—	—	—
715	회사 본부 및 경영 컨설팅 서비스업	29	307	219	88	2	3	25	286
7151	회사 본부	8	234	163	71	—	—	7	219
71511	제조업 회사 본부	6	209	144	65	—	—	6	209
71519	기타 산업 회사 본부	2	25	19	6	—	—	1	10
7153	경영 컨설팅 및 공공 관계 서비스업	21	73	56	17	2	3	18	67
71531	경영 컨설팅업	20	70	53	17	2	3	18	67
71532	공공관계 서비스업	1	3	3	—	—	—	—	—
716	기타 전문 서비스업	1	59	18	41	—	—	—	—
7160	기타 전문 서비스업	1	59	18	41	—	—	—	—
71600	기타 전문 서비스업	1	59	18	41	—	—	—	—
72	건축기술, 엔지니어링 및 기타 과학기술 서비스업	127	1,097	797	300	60	139	58	594
721	건축기술, 엔지니어링 및 관련 기술 서비스업	94	559	393	166	53	119	40	398
7211	건축 및 조경 설계 서비스업	58	191	144	47	40	96	18	95
72111	건축설계 및 관련 서비스업	56	186	141	45	40	96	16	90
72112	도시계획 및 조경설계 서비스업	2	5	3	2	—	—	2	5
7212	엔지니어링 서비스업	36	368	249	119	13	23	22	303
72121	건물 및 토목 엔지니어링 서비스업	10	86	64	22	4	7	6	79
72122	환경 관련 엔지니어링 서비스업	11	149	89	60	1	1	9	106
72129	기타 엔지니어링 서비스업	15	133	96	37	8	15	7	118
729	기타 과학기술 서비스업	33	538	404	134	7	20	18	196
7291	기술 시험, 검사 및 분석업	22	414	319	95	2	5	13	113
72911	물질성분 검사 및 분석업	6	104	72	32	—	—	3	17
72919	기타 기술 시험, 검사 및 분석업	16	310	247	63	2	5	10	96
7292	측량, 지질조사 및 지도제작업	11	124	85	39	5	15	5	83
72921	측량업	8	115	82	33	3	10	4	79
72922	제도업	2	5	2	3	2	5	—	—
72923	지질 조사 및 탐사업	—	—	—	—	—	—	—	—

1. Summary Tables by Industrial Sub-classes

Unit : In each, person

Types of Legal Organizations				사업체구분별 Types of Establishments						산업분류 Industrial class
회사외법인 JuridicalOrg.		비법인 NonJuridical		단독 SingleFirm		공장,지사 Factory,Branch		본사,본점 HeadOffice		
사업체수 Estab.	종사자수 Workers	사업체수 Estab.	종사자수 Workers	사업체수 Estab.	종사자수 Workers	사업체수 Estab.	종사자수 Workers	사업체수 Estab.	종사자수 Workers	
—	—	—	—	14	39	1	2	—	—	71393
—	—	—	—	4	9	—	—	—	—	71399
1	14	1	4	1	4	1	14	—	—	714
1	14	1	4	1	4	1	14	—	—	7140
1	14	1	4	1	4	1	14	—	—	71400
1	15	1	3	18	53	2	18	9	236	715
1	15	—	—	—	—	1	15	7	219	7151
—	—	—	—	—	—	—	—	6	209	71511
1	15	—	—	—	—	1	15	1	10	71519
—	—	1	3	18	53	1	3	2	17	7153
—	—	—	—	17	50	1	3	2	17	71531
—	—	1	3	1	3	—	—	—	—	71532
1	59	—	—	—	—	1	59	—	—	716
1	59	—	—	—	—	1	59	—	—	7160
1	59	—	—	—	—	1	59	—	—	71600
9	364	—	—	107	691	17	379	3	27	72
1	42	—	—	84	368	7	164	3	27	721
—	—	—	—	55	159	2	25	1	7	7211
—	—	—	—	53	154	2	25	1	7	72111
—	—	—	—	2	5	—	—	—	—	72112
1	42	—	—	29	209	5	139	2	20	7212
—	—	—	—	9	59	1	27	—	—	72121
1	42	—	—	6	58	3	71	2	20	72122
—	—	—	—	14	92	1	41	—	—	72129
8	322	—	—	23	323	10	215	—	—	729
7	296	—	—	14	231	8	183	—	—	7291
3	87	—	—	5	47	1	57	—	—	72911
4	209	—	—	9	184	7	126	—	—	72919
1	26	—	—	9	92	2	32	—	—	7292
1	26	—	—	6	83	2	32	—	—	72921
—	—	—	—	2	5	—	—	—	—	72922
—	—	—	—	—	—	—	—	—	—	72923

1. 산업세세분류별 총괄 (종사자수, 조직형태,사업체구분별)

단위 : 개, 명

산업분류 Industrial classification	종사자규모별 Size of Establishment								
	1 ~ 4명		5 ~ 9명		10 ~ 19명		20 ~ 49명		
	사업체수 Estab.	종사자수 Workers	사업체수 Estab.	종사자수 Workers	사업체수 Estab.	종사자수 Workers	사업체수 Estab.	종사자수 Workers	
71393	광고물 문안, 도안, 설계 등 작성업	13	30	2	11	—	—	—	—
71399	그 외 기타 광고 관련 서비스업	4	9	—	—	—	—	—	—
714	시장조사 및 여론조사업	1	4	—	—	1	14	—	—
7140	시장조사 및 여론조사업	1	4	—	—	1	14	—	—
71400	시장조사 및 여론조사업	1	4	—	—	1	14	—	—
715	회사 본부 및 경영 컨설팅 서비스업	18	40	3	23	5	64	1	25
7151	회사 본부	1	4	—	—	4	50	1	25
71511	제조업 회사 본부	1	4	—	—	2	25	1	25
71519	기타 산업 회사 본부	—	—	—	—	2	25	—	—
7153	경영 컨설팅 및 공공 관계 서비스업	17	36	3	23	1	14	—	—
71531	경영 컨설팅업	16	33	3	23	1	14	—	—
71532	공공관계 서비스업	1	3	—	—	—	—	—	—
716	기타 전문 서비스업	—	—	—	—	—	—	—	—
7160	기타 전문 서비스업	—	—	—	—	—	—	—	—
71600	기타 전문 서비스업	—	—	—	—	—	—	—	—
72	건축기술, 엔지니어링 및 기타 과학기술 서비스업	79	175	22	143	10	137	13	390
721	건축기술, 엔지니어링 및 관련 기술 서비스업	65	136	16	104	5	73	8	246
7211	건축 및 조경 설계 서비스업	45	97	11	67	2	27	—	—
72111	건축설계 및 관련 서비스업	43	92	11	67	2	27	—	—
72112	도시계획 및 조경설계 서비스업	2	5	—	—	—	—	—	—
7212	엔지니어링 서비스업	20	39	5	37	3	46	8	246
72121	건물 및 토목 엔지니어링 서비스업	6	14	2	17	—	—	2	55
72122	환경 관련 엔지니어링 서비스업	5	10	—	—	3	46	3	93
72129	기타 엔지니어링 서비스업	9	15	3	20	—	—	3	98
729	기타 과학기술 서비스업	14	39	6	39	5	64	5	144
7291	기술 시험, 검사 및 분석업	7	21	4	27	5	64	4	118
72911	물질성분 검사 및 분석업	3	10	—	—	1	10	1	27
72919	기타 기술 시험, 검사 및 분석업	4	11	4	27	4	54	3	91
7292	측량, 지질조사 및 지도제작업	7	18	2	12	—	—	1	26
72921	측량업	4	9	2	12	—	—	1	26
72922	제도업	2	5	—	—	—	—	—	—
72923	지질 조사 및 탐사업	—	—	—	—	—	—	—	—

1. Summary Tables by Industrial Sub-classes

Unit : In each, person

종사자규모별 Size of Establishment										산업분류 Industrial class
50 ~ 99명		100 ~ 299명		300 ~ 499명		500 ~ 999명		1000명 이상		
사업체수 Estab.	종사자수 Workers	사업체수 Estab.	종사자수 Workers	사업체수 Estab.	종사자수 Workers	사업체수 Estab.	종사자수 Workers	사업체수 Estab.	종사자수 Workers	
—	—	—	—	—	—	—	—	—	—	71393
—	—	—	—	—	—	—	—	—	—	71399
—	—	—	—	—	—	—	—	—	—	714
—	—	—	—	—	—	—	—	—	—	7140
—	—	—	—	—	—	—	—	—	—	71400
2	155	—	—	—	—	—	—	—	—	715
2	155	—	—	—	—	—	—	—	—	7151
2	155	—	—	—	—	—	—	—	—	71511
—	—	—	—	—	—	—	—	—	—	71519
—	—	—	—	—	—	—	—	—	—	7153
—	—	—	—	—	—	—	—	—	—	71531
—	—	—	—	—	—	—	—	—	—	71532
1	59	—	—	—	—	—	—	—	—	716
1	59	—	—	—	—	—	—	—	—	7160
1	59	—	—	—	—	—	—	—	—	71600
2	125	1	127	—	—	—	—	—	—	72
—	—	—	—	—	—	—	—	—	—	721
—	—	—	—	—	—	—	—	—	—	7211
—	—	—	—	—	—	—	—	—	—	72111
—	—	—	—	—	—	—	—	—	—	72112
—	—	—	—	—	—	—	—	—	—	7212
—	—	—	—	—	—	—	—	—	—	72121
—	—	—	—	—	—	—	—	—	—	72122
—	—	—	—	—	—	—	—	—	—	72129
2	125	1	127	—	—	—	—	—	—	729
1	57	1	127	—	—	—	—	—	—	7291
1	57	—	—	—	—	—	—	—	—	72911
—	—	1	127	—	—	—	—	—	—	72919
1	68	—	—	—	—	—	—	—	—	7292
1	68	—	—	—	—	—	—	—	—	72921
—	—	—	—	—	—	—	—	—	—	72922
—	—	—	—	—	—	—	—	—	—	72923

1. 산업세분류별 총괄 (종사자수, 조직형태, 사업체구분별)

단위 : 개, 명

산업분류 Industrial classification	합 계 Total				조직형태별			
	사업체수 Establishments	종사자수 Workers			개인 Individual		회사법인 Corporation	
		계 Sum	남자 Male	여자 Female	사업체수 Estab.	종사자수 Workers	사업체수 Estab.	종사자수 Workers
72924 지도 제작업	1	4	1	3	—	—	1	4
73 기타 전문, 과학 및 기술 서비스업	121	305	135	170	110	271	10	29
731 수의업	35	139	44	95	34	134	—	—
7310 수의업	35	139	44	95	34	134	—	—
73100 수의업	35	139	44	95	34	134	—	—
732 전문 디자인업	19	41	17	24	14	23	5	18
7320 전문 디자인업	19	41	17	24	14	23	5	18
73201 인테리어 디자인업	12	21	10	11	9	12	3	9
73202 제품 디자인업	1	3	2	1	1	3	—	—
73203 시각 디자인업	5	15	5	10	3	6	2	9
73209 패션, 섬유류 및 기타 전문 디자인업	1	2	—	2	1	2	—	—
733 사진 촬영 및 처리업	59	102	58	44	56	97	3	5
7330 사진 촬영 및 처리업	59	102	58	44	56	97	3	5
73301 인물사진 및 행사용 영상 촬영업	45	81	46	35	45	81	—	—
73302 상업용 사진 촬영업	2	3	3	—	1	1	1	2
73303 사진 처리업	12	18	9	9	10	15	2	3
739 그 외 기타 전문, 과학 및 기술 서비스업	8	23	16	7	6	17	2	6
7390 그 외 기타 전문, 과학 및 기술 서비스업	8	23	16	7	6	17	2	6
73901 매니저업	1	5	2	3	1	5	—	—
73902 번역 및 통역 서비스업	1	1	—	1	1	1	—	—
73903 사업 및 무형 재산권 중개업	—	—	—	—	—	—	—	—
73904 물품 감정, 계량 및 견본 추출업	4	11	10	1	3	10	1	1
73909 그 외 기타 분류 안된 전문, 과학 및 기술 서비스업	2	6	4	2	1	1	1	5
N 사업시설 관리, 사업 지원 및 임대 서비스업(74~76)	464	4,429	2,362	2,067	265	898	177	3,192
74 사업시설 관리 및 조경 서비스업	97	1,657	746	911	40	115	44	1,275
741 사업시설 유지·관리 서비스업	40	650	422	228	4	5	23	378
7410 사업시설 유지·관리 서비스업	40	650	422	228	4	5	23	378
74100 사업시설 유지·관리 서비스업	40	650	422	228	4	5	23	378
742 건물·산업설비 청소 및 방제 서비스업	52	981	305	676	35	109	17	872
7421 건물 및 산업설비 청소업	43	908	257	651	29	91	14	817
74211 건축물 일반 청소업	27	826	196	630	17	49	10	777
74212 산업설비, 운송장비 및 공공장소 청소업	16	82	61	21	12	42	4	40

1. Summary Tables by Industrial Sub-classes

Unit : In each, person

Types of Legal Organizations				사업체구분별 Types of Establishments						산업분류 Industrial class
회사외법인 JuridicalOrg.		비법인 NonJuridical		단독 SingleFirm		공장,지사 Factory,Branch		본사,본점 HeadOffice		
사업체수 Estab.	종사자수 Workers	사업체수 Estab.	종사자수 Workers	사업체수 Estab.	종사자수 Workers	사업체수 Estab.	종사자수 Workers	사업체수 Estab.	종사자수 Workers	
—	—	—	—	1	4	—	—	—	—	72924
1	5	—	—	117	294	4	11	—	—	73
1	5	—	—	34	134	1	5	—	—	731
1	5	—	—	34	134	1	5	—	—	7310
1	5	—	—	34	134	1	5	—	—	73100
—	—	—	—	18	38	1	3	—	—	732
—	—	—	—	18	38	1	3	—	—	7320
—	—	—	—	11	18	1	3	—	—	73201
—	—	—	—	1	3	—	—	—	—	73202
—	—	—	—	5	15	—	—	—	—	73203
—	—	—	—	1	2	—	—	—	—	73209
—	—	—	—	57	99	2	3	—	—	733
—	—	—	—	57	99	2	3	—	—	7330
—	—	—	—	45	81	—	—	—	—	73301
—	—	—	—	2	3	—	—	—	—	73302
—	—	—	—	10	15	2	3	—	—	73303
—	—	—	—	8	23	—	—	—	—	739
—	—	—	—	8	23	—	—	—	—	7390
—	—	—	—	1	5	—	—	—	—	73901
—	—	—	—	1	1	—	—	—	—	73902
—	—	—	—	—	—	—	—	—	—	73903
—	—	—	—	4	11	—	—	—	—	73904
—	—	—	—	2	6	—	—	—	—	73909
8	250	14	89	385	2,855	57	953	22	621	N
6	239	7	28	78	1,079	11	242	8	336	74
6	239	7	28	24	125	8	189	8	336	741
6	239	7	28	24	125	8	189	8	336	7410
6	239	7	28	24	125	8	189	8	336	74100
—	—	—	—	50	941	2	40	—	—	742
—	—	—	—	42	894	1	14	—	—	7421
—	—	—	—	26	812	1	14	—	—	74211
—	—	—	—	16	82	—	—	—	—	74212

1. 산업세세분류별 총괄 (종사자수, 조직형태,사업체구분별)

단위 : 개, 명

산업분류 Industrial classification	종사자규모별 Size of Establishment							
	1 ~ 4명		5 ~ 9명		10 ~ 19명		20 ~ 49명	
	사업체수 Estab.	종사자수 Workers	사업체수 Estab.	종사자수 Workers	사업체수 Estab.	종사자수 Workers	사업체수 Estab.	종사자수 Workers
72924 지도 제작업	1	4	—	—	—	—	—	—
73 기타 전문, 과학 및 기술 서비스업	104	173	13	75	3	31	1	26
731 수의업	25	54	7	38	2	21	1	26
7310 수의업	25	54	7	38	2	21	1	26
73100 수의업	25	54	7	38	2	21	1	26
732 전문 디자인업	17	29	2	12	—	—	—	—
7320 전문 디자인업	17	29	2	12	—	—	—	—
73201 인테리어 디자인업	11	16	1	5	—	—	—	—
73202 제품 디자인업	1	3	—	—	—	—	—	—
73203 시각 디자인업	4	8	1	7	—	—	—	—
73209 패션, 섬유류 및 기타 전문 디자인업	1	2	—	—	—	—	—	—
733 사진 촬영 및 처리업	57	85	1	7	1	10	—	—
7330 사진 촬영 및 처리업	57	85	1	7	1	10	—	—
73301 인물사진 및 행사용 영상 촬영업	43	64	1	7	1	10	—	—
73302 상업용 사진 촬영업	2	3	—	—	—	—	—	—
73303 사진 처리업	12	18	—	—	—	—	—	—
739 그 외 기타 전문, 과학 및 기술 서비스업	5	5	3	18	—	—	—	—
7390 그 외 기타 전문, 과학 및 기술 서비스업	5	5	3	18	—	—	—	—
73901 매니저업	—	—	1	5	—	—	—	—
73902 번역 및 통역 서비스업	1	1	—	—	—	—	—	—
73903 사업 및 무형 재산권 중개업	—	—	—	—	—	—	—	—
73904 물품 감정, 계량 및 견본 추출업	3	3	1	8	—	—	—	—
73909 그 외 기타 분류 안된 전문, 과학 및 기술 서비스업	1	1	1	5	—	—	—	—
N 사업시설 관리, 사업 지원 및 임대 서비스업(74~76)	301	712	84	554	33	446	32	924
74 사업시설 관리 및 조경 서비스업	54	143	18	116	13	180	8	244
741 사업시설 유지·관리 서비스업	16	43	7	44	10	137	5	172
7410 사업시설 유지·관리 서비스업	16	43	7	44	10	137	5	172
74100 사업시설 유지·관리 서비스업	16	43	7	44	10	137	5	172
742 건물·산업설비 청소 및 방제 서비스업	35	92	10	67	2	30	3	72
7421 건물 및 산업설비 청소업	30	80	8	56	2	30	1	22
74211 건축물 일반 청소업	19	48	4	28	2	30	—	—
74212 산업설비, 운송장비 및 공공장소 청소업	11	32	4	28	—	—	1	22

1. Summary Tables by Industrial Sub-classes

Unit : In each, person

종사자규모별 Size of Establishment										산업분류 Industrial class
50 ~ 99명		100 ~ 299명		300 ~ 499명		500 ~ 999명		1000명 이상		
사업체수 Estab.	종사자수 Workers	사업체수 Estab.	종사자수 Workers	사업체수 Estab.	종사자수 Workers	사업체수 Estab.	종사자수 Workers	사업체수 Estab.	종사자수 Workers	
—	—	—	—	—	—	—	—	—	—	72924
—	—	—	—	—	—	—	—	—	—	73
—	—	—	—	—	—	—	—	—	—	731
—	—	—	—	—	—	—	—	—	—	7310
—	—	—	—	—	—	—	—	—	—	73100
—	—	—	—	—	—	—	—	—	—	732
—	—	—	—	—	—	—	—	—	—	7320
—	—	—	—	—	—	—	—	—	—	73201
—	—	—	—	—	—	—	—	—	—	73202
—	—	—	—	—	—	—	—	—	—	73203
—	—	—	—	—	—	—	—	—	—	73209
—	—	—	—	—	—	—	—	—	—	733
—	—	—	—	—	—	—	—	—	—	7330
—	—	—	—	—	—	—	—	—	—	73301
—	—	—	—	—	—	—	—	—	—	73302
—	—	—	—	—	—	—	—	—	—	73303
—	—	—	—	—	—	—	—	—	—	739
—	—	—	—	—	—	—	—	—	—	7390
—	—	—	—	—	—	—	—	—	—	73901
—	—	—	—	—	—	—	—	—	—	73902
—	—	—	—	—	—	—	—	—	—	73903
—	—	—	—	—	—	—	—	—	—	73904
—	—	—	—	—	—	—	—	—	—	73909
9	650	4	653	1	490	—	—	—	—	N
1	82	2	402	1	490	—	—	—	—	74
1	82	1	172	—	—	—	—	—	—	741
1	82	1	172	—	—	—	—	—	—	7410
1	82	1	172	—	—	—	—	—	—	74100
—	—	1	230	1	490	—	—	—	—	742
—	—	1	230	1	490	—	—	—	—	7421
—	—	1	230	1	490	—	—	—	—	74211
—	—	—	—	—	—	—	—	—	—	74212

1. 산업세세분류별 총괄 (종사자수, 조직형태, 사업체구분별)

단위 : 개, 명

산업분류 Industrial classification	합 계 Total				조직형태별			
	사업체수 Establishments	종사자수 Workers			개인 Individual		회사법인 Corporation	
		계 Sum	남자 Male	여자 Female	사업체수 Estab.	종사자수 Workers	사업체수 Estab.	종사자수 Workers
7422 소독, 구충 및 방제 서비스업	9	73	48	25	6	18	3	55
74220 소독, 구충 및 방제 서비스업	9	73	48	25	6	18	3	55
743 조경 관리 및 유지 서비스업	5	26	19	7	1	1	4	25
7430 조경 관리 및 유지 서비스업	5	26	19	7	1	1	4	25
74300 조경 관리 및 유지 서비스업	5	26	19	7	1	1	4	25
75 사업지원 서비스업	234	2,143	1,257	886	149	554	79	1,523
751 고용알선 및 인력공급업	106	687	367	320	77	231	27	406
7511 고용 알선업	73	318	155	163	62	153	9	115
75110 고용 알선업	73	318	155	163	62	153	9	115
7512 인력 공급업	33	369	212	157	15	78	18	291
75121 임시 및 일용 인력 공급업	22	196	120	76	11	56	11	140
75122 상용 인력 공급 및 인사관리 서비스업	11	173	92	81	4	22	7	151
752 여행사 및 기타 여행보조 서비스업	28	91	58	33	13	24	15	67
7521 여행사업	22	81	50	31	9	16	13	65
75210 여행사업	22	81	50	31	9	16	13	65
7529 기타 여행보조 및 예약 서비스업	6	10	8	2	4	8	2	2
75290 기타 여행 보조 및 예약 서비스업	6	10	8	2	4	8	2	2
753 경비, 경호 및 탐정업	8	390	380	10	—	—	8	390
7531 경비 및 경호 서비스업	5	323	314	9	—	—	5	323
75310 경비 및 경호 서비스업	5	323	314	9	—	—	5	323
7532 보안시스템 서비스업	3	67	66	1	—	—	3	67
75320 보안시스템 서비스업	3	67	66	1	—	—	3	67
7533 탐정 및 조사 서비스업	—	—	—	—	—	—	—	—
75330 탐정 및 조사 서비스업	—	—	—	—	—	—	—	—
759 기타 사업지원 서비스업	92	975	452	523	59	299	29	660
7591 사무지원 서비스업	9	28	19	9	6	13	1	5
75911 문서 작성업	1	1	1	—	1	1	—	—
75912 복사업	2	3	2	1	2	3	—	—
75919 기타 사무지원 서비스업	6	24	16	8	3	9	1	5
7599 그 외 기타 사업지원 서비스업	83	947	433	514	53	286	28	655
75991 콜센터 및 텔레마케팅 서비스업	2	74	23	51	1	1	1	73
75992 전시, 컨벤션 및 행사 대행업	10	145	91	54	6	20	4	125

1. Summary Tables by Industrial Sub-classes

Unit : In each, person

Types of Legal Organizations				사업체구분별 Types of Establishments						산업분류 Industrial class
회사외법인 JuridicalOrg.		비법인 NonJuridical		단독 SingleFirm		공장,지사 Factory,Branch		본사,본점 HeadOffice		
사업체수 Estab.	종사자수 Workers	사업체수 Estab.	종사자수 Workers	사업체수 Estab.	종사자수 Workers	사업체수 Estab.	종사자수 Workers	사업체수 Estab.	종사자수 Workers	
—	—	—	—	8	47	1	26	—	—	7422
—	—	—	—	8	47	1	26	—	—	74220
—	—	—	—	4	13	1	13	—	—	743
—	—	—	—	4	13	1	13	—	—	7430
—	—	—	—	4	13	1	13	—	—	74300
2	11	4	55	211	1,423	17	496	6	224	75
—	—	2	50	100	564	4	29	2	94	751
—	—	2	50	72	314	1	4	—	—	7511
—	—	2	50	72	314	1	4	—	—	75110
—	—	—	—	28	250	3	25	2	94	7512
—	—	—	—	20	180	2	16	—	—	75121
—	—	—	—	8	70	1	9	2	94	75122
—	—	—	—	27	90	1	1	—	—	752
—	—	—	—	22	81	—	—	—	—	7521
—	—	—	—	22	81	—	—	—	—	75210
—	—	—	—	5	9	1	1	—	—	7529
—	—	—	—	5	9	1	1	—	—	75290
—	—	—	—	4	209	3	171	1	10	753
—	—	—	—	3	200	1	113	1	10	7531
—	—	—	—	3	200	1	113	1	10	75310
—	—	—	—	1	9	2	58	—	—	7532
—	—	—	—	1	9	2	58	—	—	75320
—	—	—	—	—	—	—	—	—	—	7533
—	—	—	—	—	—	—	—	—	—	75330
2	11	2	5	80	560	9	295	3	120	759
1	8	1	2	8	20	1	8	—	—	7591
—	—	—	—	1	1	—	—	—	—	75911
—	—	—	—	2	3	—	—	—	—	75912
1	8	1	2	5	16	1	8	—	—	75919
1	3	1	3	72	540	8	287	3	120	7599
—	—	—	—	1	1	1	73	—	—	75991
—	—	—	—	9	121	—	—	1	24	75992

1. 산업세세분류별 총괄 (종사자수, 조직형태,사업체구분별)

단위 : 개, 명

산업분류 Industrial classification		종사자규모별 Size of Establishment							
		1 ~ 4명		5 ~ 9명		10 ~ 19명		20 ~ 49명	
		사업체수 Estab.	종사자수 Workers	사업체수 Estab.	종사자수 Workers	사업체수 Estab.	종사자수 Workers	사업체수 Estab.	종사자수 Workers
7422	소독, 구충 및 방제 서비스업	5	12	2	11	—	—	2	50
74220	소독, 구충 및 방제 서비스업	5	12	2	11	—	—	2	50
743	조경 관리 및 유지 서비스업	3	8	1	5	1	13	—	—
7430	조경 관리 및 유지 서비스업	3	8	1	5	1	13	—	—
74300	조경 관리 및 유지 서비스업	3	8	1	5	1	13	—	—
75	사업지원 서비스업	151	339	44	299	10	140	19	546
751	고용알선 및 인력공급업	78	161	15	94	4	64	6	168
7511	고용 알선업	62	124	6	36	—	—	4	106
75110	고용 알선업	62	124	6	36	—	—	4	106
7512	인력 공급업	16	37	9	58	4	64	2	62
75121	임시 및 일용 인력 공급업	13	25	3	17	4	64	1	30
75122	상용 인력 공급 및 인사관리 서비스업	3	12	6	41	—	—	1	32
752	여행사 및 기타 여행보조 서비스업	24	52	3	19	—	—	1	20
7521	여행사업	18	42	3	19	—	—	1	20
75210	여행사업	18	42	3	19	—	—	1	20
7529	기타 여행보조 및 예약 서비스업	6	10	—	—	—	—	—	—
75290	기타 여행 보조 및 예약 서비스업	6	10	—	—	—	—	—	—
753	경비, 경호 및 탐정업	1	2	1	9	1	10	2	58
7531	경비 및 경호 서비스업	1	2	—	—	1	10	—	—
75310	경비 및 경호 서비스업	1	2	—	—	1	10	—	—
7532	보안시스템 서비스업	—	—	1	9	—	—	2	58
75320	보안시스템 서비스업	—	—	1	9	—	—	2	58
7533	탐정 및 조사 서비스업	—	—	—	—	—	—	—	—
75330	탐정 및 조사 서비스업	—	—	—	—	—	—	—	—
759	기타 사업지원 서비스업	48	124	25	177	5	66	10	300
7591	사무지원 서비스업	7	15	2	13	—	—	—	—
75911	문서 작성업	1	1	—	—	—	—	—	—
75912	복사업	2	3	—	—	—	—	—	—
75919	기타 사무지원 서비스업	4	11	2	13	—	—	—	—
7599	그 외 기타 사업지원 서비스업	41	109	23	164	5	66	10	300
75991	콜센터 및 텔레마케팅 서비스업	1	1	—	—	—	—	—	—
75992	전시, 컨벤션 및 행사 대행업	4	4	4	22	—	—	1	24

1. Summary Tables by Industrial Sub-classes

Unit : In each, person

종사자규모별 Size of Establishment										산업분류 Industrial class
50 ~ 99명		100 ~ 299명		300 ~ 499명		500 ~ 999명		1000명 이상		
사업체수 Estab.	종사자수 Workers	사업체수 Estab.	종사자수 Workers	사업체수 Estab.	종사자수 Workers	사업체수 Estab.	종사자수 Workers	사업체수 Estab.	종사자수 Workers	
—	—	—	—	—	—	—	—	—	—	7422
—	—	—	—	—	—	—	—	—	—	74220
—	—	—	—	—	—	—	—	—	—	743
—	—	—	—	—	—	—	—	—	—	7430
—	—	—	—	—	—	—	—	—	—	74300
8	568	2	251	—	—	—	—	—	—	75
3	200	—	—	—	—	—	—	—	—	751
1	52	—	—	—	—	—	—	—	—	7511
1	52	—	—	—	—	—	—	—	—	75110
2	148	—	—	—	—	—	—	—	—	7512
1	60	—	—	—	—	—	—	—	—	75121
1	88	—	—	—	—	—	—	—	—	75122
—	—	—	—	—	—	—	—	—	—	752
—	—	—	—	—	—	—	—	—	—	7521
—	—	—	—	—	—	—	—	—	—	75210
—	—	—	—	—	—	—	—	—	—	7529
—	—	—	—	—	—	—	—	—	—	75290
1	60	2	251	—	—	—	—	—	—	753
1	60	2	251	—	—	—	—	—	—	7531
1	60	2	251	—	—	—	—	—	—	75310
—	—	—	—	—	—	—	—	—	—	7532
—	—	—	—	—	—	—	—	—	—	75320
—	—	—	—	—	—	—	—	—	—	7533
—	—	—	—	—	—	—	—	—	—	75330
4	308	—	—	—	—	—	—	—	—	759
—	—	—	—	—	—	—	—	—	—	7591
—	—	—	—	—	—	—	—	—	—	75911
—	—	—	—	—	—	—	—	—	—	75912
—	—	—	—	—	—	—	—	—	—	75919
4	308	—	—	—	—	—	—	—	—	7599
1	73	—	—	—	—	—	—	—	—	75991
1	95	—	—	—	—	—	—	—	—	75992

1. 산업세세분류별 총괄 (종사자수, 조직형태, 사업체구분별)

단위 : 개, 명

산업분류 Industrial classification	합 계 Total				조직형태별				
	사업체수 Establishments	종사자수 Workers			개인 Individual		회사법인 Corporation		
		계 Sum	남자 Male	여자 Female	사업체수 Estab.	종사자수 Workers	사업체수 Estab.	종사자수 Workers	
75993	신용 조사 및 추심 대행업	—	—	—	—	—	—	—	
75994	포장 및 충전업	47	447	171	276	35	214	12	233
75999	그 외 기타 분류 안된 사업지원 서비스업	24	281	148	133	11	51	11	224
76	임대업; 부동산 제외	133	629	359	270	76	229	54	394
761	운송장비 임대업	27	116	88	28	6	19	21	97
7611	자동차 임대업	26	113	86	27	5	16	21	97
76110	자동차 임대업	26	113	86	27	5	16	21	97
7619	기타 운송장비 임대업	1	3	2	1	1	3	—	—
76190	기타 운송장비 임대업	1	3	2	1	1	3	—	—
762	개인 및 가정용품 임대업	58	278	100	178	38	92	17	180
7621	스포츠 및 레크리에이션 용품 임대업	9	21	8	13	7	15	1	2
76210	스포츠 및 레크리에이션 용품 임대업	9	21	8	13	7	15	1	2
7622	음반 및 비디오물 임대업	—	—	—	—	—	—	—	—
76220	음반 및 비디오물 임대업	—	—	—	—	—	—	—	—
7629	기타 개인 및 가정용품 임대업	49	257	92	165	31	77	16	178
76291	서적 임대업	20	63	17	46	14	38	4	23
76292	의류 임대업	7	10	2	8	7	10	—	—
76299	그 외 기타 개인 및 가정용품 임대업	22	184	73	111	10	29	12	155
763	산업용 기계 및 장비 임대업	48	235	171	64	32	118	16	117
7631	건설 및 토목공사용 기계?장비 임대업	32	177	122	55	18	62	14	115
76310	건설 및 토목공사용 기계?장비 임대업	32	177	122	55	18	62	14	115
7632	컴퓨터 및 사무용 기계?장비 임대업	7	22	15	7	7	22	—	—
76320	컴퓨터 및 사무용 기계?장비 임대업	7	22	15	7	7	22	—	—
7639	기타 산업용 기계 및 장비 임대업	9	36	34	2	7	34	2	2
76390	기타 산업용 기계 및 장비 임대업	9	36	34	2	7	34	2	2
764	무형재산권 임대업	—	—	—	—	—	—	—	—
7640	무형재산권 임대업	—	—	—	—	—	—	—	—
76400	무형재산권 임대업	—	—	—	—	—	—	—	—
O	공공행정, 국방 및 사회보장 행정(84)	51	5,112	3,179	1,933	—	—	—	—
84	공공행정, 국방 및 사회보장 행정	51	5,112	3,179	1,933	—	—	—	—
841	입법 및 일반 정부 행정	28	2,011	967	1,044	—	—	—	—
8411	일반 공공 행정	28	2,011	967	1,044	—	—	—	—

1. Summary Tables by Industrial Sub-classes

Unit : In each, person

Types of Legal Organizations				사업체구분별 Types of Establishments						산업분류 Industrial class
회사외법인 JuridicalOrg.		비법인 NonJuridical		단독 SingleFirm		공장,지사 Factory,Branch		본사,본점 HeadOffice		
사업체수 Estab.	종사자수 Workers	사업체수 Estab.	종사자수 Workers	사업체수 Estab.	종사자수 Workers	사업체수 Estab.	종사자수 Workers	사업체수 Estab.	종사자수 Workers	
—	—	—	—	—	—	—	—	—	—	75993
—	—	—	—	43	322	3	79	1	46	75994
1	3	1	3	19	96	4	135	1	50	75999
—	—	3	6	96	353	29	215	8	61	76
—	—	—	—	6	19	13	36	8	61	761
—	—	—	—	5	16	13	36	8	61	7611
—	—	—	—	5	16	13	36	8	61	76110
—	—	—	—	1	3	—	—	—	—	7619
—	—	—	—	1	3	—	—	—	—	76190
—	—	3	6	44	108	14	170	—	—	762
—	—	1	4	9	21	—	—	—	—	7621
—	—	1	4	9	21	—	—	—	—	76210
—	—	—	—	—	—	—	—	—	—	7622
—	—	—	—	—	—	—	—	—	—	76220
—	—	2	2	35	87	14	170	—	—	7629
—	—	2	2	17	42	3	21	—	—	76291
—	—	—	—	7	10	—	—	—	—	76292
—	—	—	—	11	35	11	149	—	—	76299
—	—	—	—	46	226	2	9	—	—	763
—	—	—	—	30	168	2	9	—	—	7631
—	—	—	—	30	168	2	9	—	—	76310
—	—	—	—	7	22	—	—	—	—	7632
—	—	—	—	7	22	—	—	—	—	76320
—	—	—	—	9	36	—	—	—	—	7639
—	—	—	—	9	36	—	—	—	—	76390
—	—	—	—	—	—	—	—	—	—	764
—	—	—	—	—	—	—	—	—	—	7640
—	—	—	—	—	—	—	—	—	—	76400
51	5,112	—	—	49	3,318	1	9	1	1,785	0
51	5,112	—	—	49	3,318	1	9	1	1,785	84
28	2,011	—	—	28	2,011	—	—	—	—	841
28	2,011	—	—	28	2,011	—	—	—	—	8411

1. 산업세세분류별 총괄 (종사자수, 조직형태,사업체구분별)

단위 : 개, 명

산업분류 Industrial classification	종사자규모별 Size of Establishment							
	1 ~ 4명		5 ~ 9명		10 ~ 19명		20 ~ 49명	
	사업체수 Estab.	종사자수 Workers	사업체수 Estab.	종사자수 Workers	사업체수 Estab.	종사자수 Workers	사업체수 Estab.	종사자수 Workers
75993 신용 조사 및 추심 대행업	—	—	—	—	—	—	—	—
75994 포장 및 충전업	23	65	12	87	4	54	8	241
75999 그 외 기타 분류 안된 사업지원 서비스업	13	39	7	55	1	12	1	35
76 임대업; 부동산 제외	96	230	22	139	10	126	5	134
761 운송장비 임대업	20	45	3	21	4	50	—	—
7611 자동차 임대업	19	42	3	21	4	50	—	—
76110 자동차 임대업	19	42	3	21	4	50	—	—
7619 기타 운송장비 임대업	1	3	—	—	—	—	—	—
76190 기타 운송장비 임대업	1	3	—	—	—	—	—	—
762 개인 및 가정용품 임대업	46	106	6	38	2	29	4	105
7621 스포츠 및 레크리에이션 용품 임대업	9	21	—	—	—	—	—	—
76210 스포츠 및 레크리에이션 용품 임대업	9	21	—	—	—	—	—	—
7622 음반 및 비디오물 임대업	—	—	—	—	—	—	—	—
76220 음반 및 비디오물 임대업	—	—	—	—	—	—	—	—
7629 기타 개인 및 가정용품 임대업	37	85	6	38	2	29	4	105
76291 서적 임대업	18	44	1	6	1	13	—	—
76292 의류 임대업	7	10	—	—	—	—	—	—
76299 그 외 기타 개인 및 가정용품 임대업	12	31	5	32	1	16	4	105
763 산업용 기계 및 장비 임대업	30	79	13	80	4	47	1	29
7631 건설 및 토목공사용 기계?장비 임대업	18	50	10	61	3	37	1	29
76310 건설 및 토목공사용 기계?장비 임대업	18	50	10	61	3	37	1	29
7632 컴퓨터 및 사무용 기계?장비 임대업	6	16	1	6	—	—	—	—
76320 컴퓨터 및 사무용 기계?장비 임대업	6	16	1	6	—	—	—	—
7639 기타 산업용 기계 및 장비 임대업	6	13	2	13	1	10	—	—
76390 기타 산업용 기계 및 장비 임대업	6	13	2	13	1	10	—	—
764 무형재산권 임대업	—	—	—	—	—	—	—	—
7640 무형재산권 임대업	—	—	—	—	—	—	—	—
76400 무형재산권 임대업	—	—	—	—	—	—	—	—
O 공공행정, 국방 및 사회보장 행정(84)	—	—	2	14	24	363	15	443
84 공공행정, 국방 및 사회보장 행정	—	—	2	14	24	363	15	443
841 입법 및 일반 정부 행정	—	—	—	—	23	352	3	78
8411 일반 공공 행정	—	—	—	—	23	352	3	78

1. Summary Tables by Industrial Sub-classes

Unit : In each, person

종사자규모별 Size of Establishment										산업분류 Industrial class
50 ~ 99명		100 ~ 299명		300 ~ 499명		500 ~ 999명		1000명 이상		
사업체수 Estab.	종사자수 Workers	사업체수 Estab.	종사자수 Workers	사업체수 Estab.	종사자수 Workers	사업체수 Estab.	종사자수 Workers	사업체수 Estab.	종사자수 Workers	
—	—	—	—	—	—	—	—	—	—	75993
—	—	—	—	—	—	—	—	—	—	75994
2	140	—	—	—	—	—	—	—	—	75999
—	—	—	—	—	—	—	—	—	—	76
—	—	—	—	—	—	—	—	—	—	761
—	—	—	—	—	—	—	—	—	—	7611
—	—	—	—	—	—	—	—	—	—	76110
—	—	—	—	—	—	—	—	—	—	7619
—	—	—	—	—	—	—	—	—	—	76190
—	—	—	—	—	—	—	—	—	—	762
—	—	—	—	—	—	—	—	—	—	7621
—	—	—	—	—	—	—	—	—	—	76210
—	—	—	—	—	—	—	—	—	—	7622
—	—	—	—	—	—	—	—	—	—	76220
—	—	—	—	—	—	—	—	—	—	7629
—	—	—	—	—	—	—	—	—	—	76291
—	—	—	—	—	—	—	—	—	—	76292
—	—	—	—	—	—	—	—	—	—	76299
—	—	—	—	—	—	—	—	—	—	763
—	—	—	—	—	—	—	—	—	—	7631
—	—	—	—	—	—	—	—	—	—	76310
—	—	—	—	—	—	—	—	—	—	7632
—	—	—	—	—	—	—	—	—	—	76320
—	—	—	—	—	—	—	—	—	—	7639
—	—	—	—	—	—	—	—	—	—	76390
—	—	—	—	—	—	—	—	—	—	764
—	—	—	—	—	—	—	—	—	—	7640
—	—	—	—	—	—	—	—	—	—	76400
4	252	3	420	1	373	—	—	2	3,247	0
4	252	3	420	1	373	—	—	2	3,247	84
—	—	1	119	—	—	—	—	1	1,462	841
—	—	1	119	—	—	—	—	1	1,462	8411

1. 산업세세분류별 총괄 (종사자수, 조직형태, 사업체구분별)

단위 : 개, 명

산업분류 Industrial classification	합 계 Total				조직형태별			
	사업체수 Establishments	종사자수 Workers			개인 Individual		회사법인 Corporation	
		계 Sum	남자 Male	여자 Female	사업체수 Estab.	종사자수 Workers	사업체수 Estab.	종사자수 Workers
84111 입법기관	1	17	13	4	—	—	—	—
84112 중앙 최고 집행기관	—	—	—	—	—	—	—	—
84113 지방행정 집행기관	24	1,846	883	963	—	—	—	—
84114 재정 및 경제정책 행정	2	138	67	71	—	—	—	—
84119 기타 일반 공공 행정	1	10	4	6	—	—	—	—
8412 정부기관 일반 보조 행정	—	—	—	—	—	—	—	—
84120 정부기관 일반 보조 행정	—	—	—	—	—	—	—	—
842 사회 및 산업정책 행정	4	1,929	1,195	734	—	—	—	—
8421 사회서비스 관리 행정	2	1,915	1,183	732	—	—	—	—
84211 교육 행정	1	130	58	72	—	—	—	—
84212 문화 및 관광 행정	—	—	—	—	—	—	—	—
84213 환경 행정	1	1,785	1,125	660	—	—	—	—
84214 보건 및 복지 행정	—	—	—	—	—	—	—	—
84219 기타 사회서비스 관리 행정	—	—	—	—	—	—	—	—
8422 노동 및 산업진흥 행정	2	14	12	2	—	—	—	—
84221 노동 행정	—	—	—	—	—	—	—	—
84222 농림수산 행정	—	—	—	—	—	—	—	—
84223 건설 및 운송 행정	1	5	5	—	—	—	—	—
84224 우편 및 통신행정	—	—	—	—	—	—	—	—
84229 기타 산업진흥 행정	1	9	7	2	—	—	—	—
843 외무 및 국방 행정	—	—	—	—	—	—	—	—
8431 외무 행정	—	—	—	—	—	—	—	—
84310 외무 행정	—	—	—	—	—	—	—	—
8432 국방 행정	—	—	—	—	—	—	—	—
84320 국방 행정	—	—	—	—	—	—	—	—
844 사법 및 공공질서 행정	18	1,161	1,016	145	—	—	—	—
8440 사법 및 공공질서 행정	18	1,161	1,016	145	—	—	—	—
84401 법원	—	—	—	—	—	—	—	—
84402 검찰	—	—	—	—	—	—	—	—
84403 교도기관	—	—	—	—	—	—	—	—
84404 경찰	8	730	624	106	—	—	—	—
84405 소방서	10	431	392	39	—	—	—	—

1. Summary Tables by Industrial Sub-classes

Unit : In each, person

Types of Legal Organizations				사업체구분별 Types of Establishments						산업분류 Industrial class
회사외법인 JuridicalOrg.		비법인 NonJuridical		단독 SingleFirm		공장,지사 Factory,Branch		본사,본점 HeadOffice		
사업체수 Estab.	종사자수 Workers	사업체수 Estab.	종사자수 Workers	사업체수 Estab.	종사자수 Workers	사업체수 Estab.	종사자수 Workers	사업체수 Estab.	종사자수 Workers	
1	17	—	—	1	17	—	—	—	—	84111
—	—	—	—	—	—	—	—	—	—	84112
24	1,846	—	—	24	1,846	—	—	—	—	84113
2	138	—	—	2	138	—	—	—	—	84114
1	10	—	—	1	10	—	—	—	—	84119
—	—	—	—	—	—	—	—	—	—	8412
—	—	—	—	—	—	—	—	—	—	84120
4	1,929	—	—	2	135	1	9	1	1,785	842
2	1,915	—	—	1	130	—	—	1	1,785	8421
1	130	—	—	1	130	—	—	—	—	84211
—	—	—	—	—	—	—	—	—	—	84212
1	1,785	—	—	—	—	—	—	1	1,785	84213
—	—	—	—	—	—	—	—	—	—	84214
—	—	—	—	—	—	—	—	—	—	84219
2	14	—	—	1	5	1	9	—	—	8422
—	—	—	—	—	—	—	—	—	—	84221
—	—	—	—	—	—	—	—	—	—	84222
1	5	—	—	1	5	—	—	—	—	84223
—	—	—	—	—	—	—	—	—	—	84224
1	9	—	—	—	—	1	9	—	—	84229
—	—	—	—	—	—	—	—	—	—	843
—	—	—	—	—	—	—	—	—	—	8431
—	—	—	—	—	—	—	—	—	—	84310
—	—	—	—	—	—	—	—	—	—	8432
—	—	—	—	—	—	—	—	—	—	84320
18	1,161	—	—	18	1,161	—	—	—	—	844
18	1,161	—	—	18	1,161	—	—	—	—	8440
—	—	—	—	—	—	—	—	—	—	84401
—	—	—	—	—	—	—	—	—	—	84402
—	—	—	—	—	—	—	—	—	—	84403
8	730	—	—	8	730	—	—	—	—	84404
10	431	—	—	10	431	—	—	—	—	84405

1. 산업세세분류별 총괄 (종사자수, 조직형태,사업체구분별)

단위 : 개, 명

산업분류 Industrial classification	종사자규모별 Size of Establishment							
	1 ~ 4명		5 ~ 9명		10 ~ 19명		20 ~ 49명	
	사업체수 Estab.	종사자수 Workers	사업체수 Estab.	종사자수 Workers	사업체수 Estab.	종사자수 Workers	사업체수 Estab.	종사자수 Workers
84111 입법기관	—	—	—	—	1	17	—	—
84112 중앙 최고 집행기관	—	—	—	—	—	—	—	—
84113 지방행정 집행기관	—	—	—	—	20	306	3	78
84114 재정 및 경제정책 행정	—	—	—	—	1	19	—	—
84119 기타 일반 공공 행정	—	—	—	—	1	10	—	—
8412 정부기관 일반 보조 행정	—	—	—	—	—	—	—	—
84120 정부기관 일반 보조 행정	—	—	—	—	—	—	—	—
842 사회 및 산업정책 행정	—	—	2	14	—	—	—	—
8421 사회서비스 관리 행정	—	—	—	—	—	—	—	—
84211 교육 행정	—	—	—	—	—	—	—	—
84212 문화 및 관광 행정	—	—	—	—	—	—	—	—
84213 환경 행정	—	—	—	—	—	—	—	—
84214 보건 및 복지 행정	—	—	—	—	—	—	—	—
84219 기타 사회서비스 관리 행정	—	—	—	—	—	—	—	—
8422 노동 및 산업진흥 행정	—	—	2	14	—	—	—	—
84221 노동 행정	—	—	—	—	—	—	—	—
84222 농림수산 행정	—	—	—	—	—	—	—	—
84223 건설 및 운송 행정	—	—	1	5	—	—	—	—
84224 우편 및 통신행정	—	—	—	—	—	—	—	—
84229 기타 산업진흥 행정	—	—	1	9	—	—	—	—
843 외무 및 국방 행정	—	—	—	—	—	—	—	—
8431 외무 행정	—	—	—	—	—	—	—	—
84310 외무 행정	—	—	—	—	—	—	—	—
8432 국방 행정	—	—	—	—	—	—	—	—
84320 국방 행정	—	—	—	—	—	—	—	—
844 사법 및 공공질서 행정	—	—	—	—	—	—	12	365
8440 사법 및 공공질서 행정	—	—	—	—	—	—	12	365
84401 법원	—	—	—	—	—	—	—	—
84402 검찰	—	—	—	—	—	—	—	—
84403 교도기관	—	—	—	—	—	—	—	—
84404 경찰	—	—	—	—	—	—	3	105
84405 소방서	—	—	—	—	—	—	9	260

1. Summary Tables by Industrial Sub-classes

Unit : In each, person

종사자규모별 Size of Establishment										산업분류 Industrial class
50 ~ 99명		100 ~ 299명		300 ~ 499명		500 ~ 999명		1000명 이상		
사업체수 Estab.	종사자수 Workers	사업체수 Estab.	종사자수 Workers	사업체수 Estab.	종사자수 Workers	사업체수 Estab.	종사자수 Workers	사업체수 Estab.	종사자수 Workers	
—	—	—	—	—	—	—	—	—	—	84111
—	—	—	—	—	—	—	—	—	—	84112
—	—	—	—	—	—	—	—	1	1,462	84113
—	—	1	119	—	—	—	—	—	—	84114
—	—	—	—	—	—	—	—	—	—	84119
—	—	—	—	—	—	—	—	—	—	8412
—	—	—	—	—	—	—	—	—	—	84120
—	—	1	130	—	—	—	—	1	1,785	842
—	—	1	130	—	—	—	—	1	1,785	8421
—	—	1	130	—	—	—	—	—	—	84211
—	—	—	—	—	—	—	—	—	—	84212
—	—	—	—	—	—	—	—	1	1,785	84213
—	—	—	—	—	—	—	—	—	—	84214
—	—	—	—	—	—	—	—	—	—	84219
—	—	—	—	—	—	—	—	—	—	8422
—	—	—	—	—	—	—	—	—	—	84221
—	—	—	—	—	—	—	—	—	—	84222
—	—	—	—	—	—	—	—	—	—	84223
—	—	—	—	—	—	—	—	—	—	84224
—	—	—	—	—	—	—	—	—	—	84229
—	—	—	—	—	—	—	—	—	—	843
—	—	—	—	—	—	—	—	—	—	8431
—	—	—	—	—	—	—	—	—	—	84310
—	—	—	—	—	—	—	—	—	—	8432
—	—	—	—	—	—	—	—	—	—	84320
4	252	1	171	1	373	—	—	—	—	844
4	252	1	171	1	373	—	—	—	—	8440
—	—	—	—	—	—	—	—	—	—	84401
—	—	—	—	—	—	—	—	—	—	84402
—	—	—	—	—	—	—	—	—	—	84403
4	252	—	—	1	373	—	—	—	—	84404
—	—	1	171	—	—	—	—	—	—	84405

1. 산업세세분류별 총괄 (종사자수, 조직형태, 사업체구분별)

단위 : 개, 명

산업분류 Industrial classification	합 계 Total				조직형태별			
	사업체수 Establishments	종사자수 Workers			개인 Individual		회사법인 Corporation	
		계 Sum	남자 Male	여자 Female	사업체수 Estab.	종사자수 Workers	사업체수 Estab.	종사자수 Workers
84409 기타 사법 및 공공질서 행정	—	—	—	—	—	—	—	—
845 사회보장 행정	1	11	1	10	—	—	—	—
8450 사회보장 행정	1	11	1	10	—	—	—	—
84500 사회보장 행정	1	11	1	10	—	—	—	—
P 교육 서비스업(85)	1,589	12,388	3,637	8,751	1,314	4,046	77	947
85 교육 서비스업	1,589	12,388	3,637	8,751	1,314	4,046	77	947
851 초등 교육기관	120	3,910	745	3,165	22	305	—	—
8511 유아 교육기관	77	1,049	84	965	22	305	—	—
85110 유아 교육기관	77	1,049	84	965	22	305	—	—
8512 초등학교	43	2,861	661	2,200	—	—	—	—
85120 초등학교	43	2,861	661	2,200	—	—	—	—
852 중등 교육기관	40	2,954	935	2,019	—	—	—	—
8521 일반 중등 교육기관	36	2,676	817	1,859	—	—	—	—
85211 중학교	22	1,480	366	1,114	—	—	—	—
85212 일반 고등학교	14	1,196	451	745	—	—	—	—
8522 특성화 고등학교	4	278	118	160	—	—	—	—
85221 상업 및 정보산업 특성화 고등학교	2	150	70	80	—	—	—	—
85222 공업 특성화 고등학교	1	41	23	18	—	—	—	—
85229 기타 특성화 고등학교	1	87	25	62	—	—	—	—
853 고등 교육기관	—	—	—	—	—	—	—	—
8530 고등 교육기관	—	—	—	—	—	—	—	—
85301 전문대학	—	—	—	—	—	—	—	—
85302 대학교	—	—	—	—	—	—	—	—
85303 대학원	—	—	—	—	—	—	—	—
854 특수학교, 외국인학교 및 대안학교	1	108	55	53	—	—	—	—
8541 특수학교	—	—	—	—	—	—	—	—
85410 특수학교	—	—	—	—	—	—	—	—
8542 외국인 학교	1	108	55	53	—	—	—	—
85420 외국인 학교	1	108	55	53	—	—	—	—
8543 대안학교	—	—	—	—	—	—	—	—
85430 대안학교	—	—	—	—	—	—	—	—
855 일반 고습 학원	595	2,572	807	1,765	537	1,772	58	800

1. Summary Tables by Industrial Sub-classes

Unit : In each, person

Types of Legal Organizations				사업체구분별 Types of Establishments						산업분류 Industrial class
회사외법인 JuridicalOrg.		비법인 NonJuridical		단독 SingleFirm		공장,지사 Factory,Branch		본사,본점 HeadOffice		
사업체수 Estab.	종사자수 Workers	사업체수 Estab.	종사자수 Workers	사업체수 Estab.	종사자수 Workers	사업체수 Estab.	종사자수 Workers	사업체수 Estab.	종사자수 Workers	
—	—	—	—	—	—	—	—	—	—	84409
1	11	—	—	1	11	—	—	—	—	845
1	11	—	—	1	11	—	—	—	—	8450
1	11	—	—	1	11	—	—	—	—	84500
148	6,934	50	461	1,520	11,027	56	1,204	13	157	P
148	6,934	50	461	1,520	11,027	56	1,204	13	157	85
81	3,312	17	293	120	3,910	—	—	—	—	851
38	451	17	293	77	1,049	—	—	—	—	8511
38	451	17	293	77	1,049	—	—	—	—	85110
43	2,861	—	—	43	2,861	—	—	—	—	8512
43	2,861	—	—	43	2,861	—	—	—	—	85120
40	2,954	—	—	36	2,654	4	300	—	—	852
36	2,676	—	—	34	2,483	2	193	—	—	8521
22	1,480	—	—	22	1,480	—	—	—	—	85211
14	1,196	—	—	12	1,003	2	193	—	—	85212
4	278	—	—	2	171	2	107	—	—	8522
2	150	—	—	1	84	1	66	—	—	85221
1	41	—	—	—	—	1	41	—	—	85222
1	87	—	—	1	87	—	—	—	—	85229
—	—	—	—	—	—	—	—	—	—	853
—	—	—	—	—	—	—	—	—	—	8530
—	—	—	—	—	—	—	—	—	—	85301
—	—	—	—	—	—	—	—	—	—	85302
—	—	—	—	—	—	—	—	—	—	85303
1	108	—	—	—	—	1	108	—	—	854
—	—	—	—	—	—	—	—	—	—	8541
—	—	—	—	—	—	—	—	—	—	85410
1	108	—	—	—	—	1	108	—	—	8542
1	108	—	—	—	—	1	108	—	—	85420
—	—	—	—	—	—	—	—	—	—	8543
—	—	—	—	—	—	—	—	—	—	85430
—	—	—	—	553	1,910	38	630	4	32	855

1. 산업세세분류별 총괄 (종사자수, 조직형태,사업체구분별)

단위 : 개, 명

산업분류 Industrial classification	종사자규모별 Size of Establishment							
	1 ~ 4명		5 ~ 9명		10 ~ 19명		20 ~ 49명	
	사업체수 Estab.	종사자수 Workers	사업체수 Estab.	종사자수 Workers	사업체수 Estab.	종사자수 Workers	사업체수 Estab.	종사자수 Workers
84409 기타 사법 및 공공질서 행정	—	—	—	—	—	—	—	—
845 사회보장 행정	—	—	—	—	1	11	—	—
8450 사회보장 행정	—	—	—	—	1	11	—	—
84500 사회보장 행정	—	—	—	—	1	11	—	—
P 교육 서비스업(85)	1,122	2,332	262	1,641	81	1,079	52	1,715
85 교육 서비스업	1,122	2,332	262	1,641	81	1,079	52	1,715
851 초등 교육기관	6	19	25	191	31	424	28	907
8511 유아 교육기관	6	19	25	191	31	424	15	415
85110 유아 교육기관	6	19	25	191	31	424	15	415
8512 초등학교	—	—	—	—	—	—	13	492
85120 초등학교	—	—	—	—	—	—	13	492
852 중등 교육기관	—	—	—	—	—	—	4	154
8521 일반 중등 교육기관	—	—	—	—	—	—	3	113
85211 중학교	—	—	—	—	—	—	2	82
85212 일반 고등학교	—	—	—	—	—	—	1	31
8522 특성화 고등학교	—	—	—	—	—	—	1	41
85221 상업 및 정보산업 특성화 고등학교	—	—	—	—	—	—	—	—
85222 공업 특성화 고등학교	—	—	—	—	—	—	1	41
85229 기타 특성화 고등학교	—	—	—	—	—	—	—	—
853 고등 교육기관	—	—	—	—	—	—	—	—
8530 고등 교육기관	—	—	—	—	—	—	—	—
85301 전문대학	—	—	—	—	—	—	—	—
85302 대학교	—	—	—	—	—	—	—	—
85303 대학원	—	—	—	—	—	—	—	—
854 특수학교, 외국인학교 및 대안학교	—	—	—	—	—	—	—	—
8541 특수학교	—	—	—	—	—	—	—	—
85410 특수학교	—	—	—	—	—	—	—	—
8542 외국인 학교	—	—	—	—	—	—	—	—
85420 외국인 학교	—	—	—	—	—	—	—	—
8543 대안학교	—	—	—	—	—	—	—	—
85430 대안학교	—	—	—	—	—	—	—	—
855 일반 고습 학원	421	916	128	778	34	446	10	317

1. Summary Tables by Industrial Sub-classes

Unit : In each, person

종사자규모별 Size of Establishment										산업분류 Industrial class
50 ~ 99명		100 ~ 299명		300 ~ 499명		500 ~ 999명		1000명 이상		
사업체수 Estab.	종사자수 Workers	사업체수 Estab.	종사자수 Workers	사업체수 Estab.	종사자수 Workers	사업체수 Estab.	종사자수 Workers	사업체수 Estab.	종사자수 Workers	
—	—	—	—	—	—	—	—	—	—	84409
—	—	—	—	—	—	—	—	—	—	845
—	—	—	—	—	—	—	—	—	—	8450
—	—	—	—	—	—	—	—	—	—	84500
61	4,401	11	1,220	—	—	—	—	—	—	P
61	4,401	11	1,220	—	—	—	—	—	—	85
24	1,681	6	688	—	—	—	—	—	—	851
—	—	—	—	—	—	—	—	—	—	8511
—	—	—	—	—	—	—	—	—	—	85110
24	1,681	6	688	—	—	—	—	—	—	8512
24	1,681	6	688	—	—	—	—	—	—	85120
32	2,376	4	424	—	—	—	—	—	—	852
29	2,139	4	424	—	—	—	—	—	—	8521
19	1,291	1	107	—	—	—	—	—	—	85211
10	848	3	317	—	—	—	—	—	—	85212
3	237	—	—	—	—	—	—	—	—	8522
2	150	—	—	—	—	—	—	—	—	85221
—	—	—	—	—	—	—	—	—	—	85222
1	87	—	—	—	—	—	—	—	—	85229
—	—	—	—	—	—	—	—	—	—	853
—	—	—	—	—	—	—	—	—	—	8530
—	—	—	—	—	—	—	—	—	—	85301
—	—	—	—	—	—	—	—	—	—	85302
—	—	—	—	—	—	—	—	—	—	85303
—	—	1	108	—	—	—	—	—	—	854
—	—	—	—	—	—	—	—	—	—	8541
—	—	—	—	—	—	—	—	—	—	85410
—	—	1	108	—	—	—	—	—	—	8542
—	—	1	108	—	—	—	—	—	—	85420
—	—	—	—	—	—	—	—	—	—	8543
—	—	—	—	—	—	—	—	—	—	85430
2	115	—	—	—	—	—	—	—	—	855

1. 산업세분류별 총괄 (종사자수, 조직형태, 사업체구분별)

단위 : 개, 명

산업분류 Industrial classification	합 계 Total				조직형태별			
	사업체수 Establishments	종사자수 Workers			개인 Individual		회사법인 Corporation	
		계 Sum	남자 Male	여자 Female	사업체수 Estab.	종사자수 Workers	사업체수 Estab.	종사자수 Workers
8550 일반 교습 학원	595	2,572	807	1,765	537	1,772	58	800
85501 일반 교과 학원	573	2,076	772	1,304	535	1,759	38	317
85502 방문 교육 학원	21	488	34	454	2	13	19	475
85503 온라인 교육 학원	1	8	1	7	—	—	1	8
856 기타 교육기관	821	2,798	1,082	1,716	751	1,953	17	141
8561 스포츠 및 레크리에이션 교육기관	305	840	472	368	293	755	7	24
85611 태권도 및 무술 교육기관	189	499	346	153	188	498	1	1
85612 기타 스포츠 교육기관	81	231	87	144	74	203	6	23
85613 레크리에이션 교육기관	32	55	15	40	31	54	—	—
85614 청소년 수련시설 운영업	3	55	24	31	—	—	—	—
8562 예술학원	330	777	157	620	321	762	1	4
85621 음악학원	214	485	93	392	205	470	1	4
85622 미술학원	93	237	55	182	93	237	—	—
85629 기타 예술학원	23	55	9	46	23	55	—	—
8563 외국어학원 및 기타 교습학원	66	359	111	248	61	213	3	35
85631 외국어학원	65	353	110	243	60	207	3	35
85632 기타 교습학원	1	6	1	5	1	6	—	—
8564 사회교육시설	23	237	76	161	2	9	1	6
85640 사회교육시설	23	237	76	161	2	9	1	6
8565 직원훈련기관	7	220	114	106	—	—	—	—
85650 직원훈련기관	7	220	114	106	—	—	—	—
8566 기술 및 직업훈련학원	61	247	102	145	55	163	4	60
85661 운전학원	4	70	55	15	3	35	1	35
85669 기타 기술 및 직업훈련학원	57	177	47	130	52	128	3	25
8569 그 외 기타 교육기관	29	118	50	68	19	51	1	12
85691 컴퓨터 학원	9	29	17	12	9	29	—	—
85699 그 외 기타 분류 안된 교육기관	20	89	33	56	10	22	1	12
857 교육지원 서비스업	12	46	13	33	4	16	2	6
8570 교육지원 서비스업	12	46	13	33	4	16	2	6
85701 교육관련 자문 및 평가업	5	19	5	14	4	16	—	—
85709 기타 교육지원 서비스업	7	27	8	19	—	—	2	6
Q 보건업 및 사회복지 서비스업(86~87)	1,233	16,726	2,814	13,912	938	9,102	5	152

1. Summary Tables by Industrial Sub-classes

Unit : In each, person

Types of Legal Organizations				사업체구분별 Types of Establishments						산업분류 Industrial class
회사외법인 JuridicalOrg.		비법인 NonJuridical		단독 SingleFirm		공장,지사 Factory,Branch		본사,본점 HeadOffice		
사업체수 Estab.	종사자수 Workers	사업체수 Estab.	종사자수 Workers	사업체수 Estab.	종사자수 Workers	사업체수 Estab.	종사자수 Workers	사업체수 Estab.	종사자수 Workers	
—	—	—	—	553	1,910	38	630	4	32	8550
—	—	—	—	551	1,897	18	147	4	32	85501
—	—	—	—	2	13	19	475	—	—	85502
—	—	—	—	—	—	1	8	—	—	85503
21	539	32	165	804	2,513	12	165	5	120	856
4	60	1	1	300	818	3	11	2	11	8561
—	—	—	—	189	499	—	—	—	—	85611
1	5	—	—	76	209	3	11	2	11	85612
—	—	1	1	32	55	—	—	—	—	85613
3	55	—	—	3	55	—	—	—	—	85614
1	3	7	8	330	777	—	—	—	—	8562
1	3	7	8	214	485	—	—	—	—	85621
—	—	—	—	93	237	—	—	—	—	85622
—	—	—	—	23	55	—	—	—	—	85629
2	111	—	—	64	248	1	33	1	78	8563
2	111	—	—	63	242	1	33	1	78	85631
—	—	—	—	1	6	—	—	—	—	85632
4	113	16	109	21	222	1	8	1	7	8564
4	113	16	109	21	222	1	8	1	7	85640
7	220	—	—	4	157	3	63	—	—	8565
7	220	—	—	4	157	3	63	—	—	85650
—	—	2	24	59	205	2	42	—	—	8566
—	—	—	—	3	35	1	35	—	—	85661
—	—	2	24	56	170	1	7	—	—	85669
3	32	6	23	26	86	2	8	1	24	8569
—	—	—	—	9	29	—	—	—	—	85691
3	32	6	23	17	57	2	8	1	24	85699
5	21	1	3	7	40	1	1	4	5	857
5	21	1	3	7	40	1	1	4	5	8570
—	—	1	3	5	19	—	—	—	—	85701
5	21	—	—	2	21	1	1	4	5	85709
64	4,173	226	3,299	1,181	12,771	44	2,547	8	1,408	Q

1. 산업세세분류별 총괄 (종사자수, 조직형태,사업체구분별)

단위 : 개, 명

산업분류 Industrial classification		종사자규모별 Size of Establishment							
		1 ~ 4명		5 ~ 9명		10 ~ 19명		20 ~ 49명	
		사업체수 Estab.	종사자수 Workers	사업체수 Estab.	종사자수 Workers	사업체수 Estab.	종사자수 Workers	사업체수 Estab.	종사자수 Workers
8550	일반 교습 학원	421	916	128	778	34	446	10	317
85501	일반 교과 학원	420	914	122	739	30	395	1	28
85502	방문 교육 학원	1	2	5	31	4	51	9	289
85503	온라인 교육 학원	—	—	1	8	—	—	—	—
856	기타 교육기관	687	1,384	106	655	15	193	10	337
8561	스포츠 및 레크리에이션 교육기관	269	578	32	188	3	34	1	40
85611	태권도 및 무술 교육기관	173	406	15	82	1	11	—	—
85612	기타 스포츠 교육기관	66	127	13	81	2	23	—	—
85613	레크리에이션 교육기관	30	45	2	10	—	—	—	—
85614	청소년 수련시설 운영업	—	—	2	15	—	—	1	40
8562	예술학원	297	568	32	199	1	10	—	—
85621	음악학원	194	360	20	125	—	—	—	—
85622	미술학원	83	177	10	60	—	—	—	—
85629	기타 예술학원	20	31	2	14	1	10	—	—
8563	외국어학원 및 기타 교습학원	42	93	20	118	1	10	2	60
85631	외국어학원	42	93	19	112	1	10	2	60
85632	기타 교습학원	—	—	1	6	—	—	—	—
8564	사회교육시설	9	17	10	64	2	29	1	30
85640	사회교육시설	9	17	10	64	2	29	1	30
8565	직원훈련기관	—	—	1	8	1	10	4	148
85650	직원훈련기관	—	—	1	8	1	10	4	148
8566	기술 및 직업훈련학원	48	96	8	57	4	59	1	35
85661	운전학원	—	—	1	8	2	27	1	35
85669	기타 기술 및 직업훈련학원	48	96	7	49	2	32	—	—
8569	그 외 기타 교육기관	22	32	3	21	3	41	1	24
85691	컴퓨터 학원	7	9	1	9	1	11	—	—
85699	그 외 기타 분류 안된 교육기관	15	23	2	12	2	30	1	24
857	교육지원 서비스업	8	13	3	17	1	16	—	—
8570	교육지원 서비스업	8	13	3	17	1	16	—	—
85701	교육관련 자문 및 평가업	3	7	2	12	—	—	—	—
85709	기타 교육지원 서비스업	5	6	1	5	1	16	—	—
Q	보건업 및 사회복지 서비스업(86~87)	365	1,118	519	3,303	217	2,941	88	2,550

1. Summary Tables by Industrial Sub-classes

Unit : In each, person

종사자규모별 Size of Establishment										산업분류 Industrial class
50 ~ 99명		100 ~ 299명		300 ~ 499명		500 ~ 999명		1000명 이상		
사업체수 Estab.	종사자수 Workers	사업체수 Estab.	종사자수 Workers	사업체수 Estab.	종사자수 Workers	사업체수 Estab.	종사자수 Workers	사업체수 Estab.	종사자수 Workers	
2	115	—	—	—	—	—	—	—	—	8550
—	—	—	—	—	—	—	—	—	—	85501
2	115	—	—	—	—	—	—	—	—	85502
—	—	—	—	—	—	—	—	—	—	85503
3	229	—	—	—	—	—	—	—	—	856
—	—	—	—	—	—	—	—	—	—	8561
—	—	—	—	—	—	—	—	—	—	85611
—	—	—	—	—	—	—	—	—	—	85612
—	—	—	—	—	—	—	—	—	—	85613
—	—	—	—	—	—	—	—	—	—	85614
—	—	—	—	—	—	—	—	—	—	8562
—	—	—	—	—	—	—	—	—	—	85621
—	—	—	—	—	—	—	—	—	—	85622
—	—	—	—	—	—	—	—	—	—	85629
1	78	—	—	—	—	—	—	—	—	8563
1	78	—	—	—	—	—	—	—	—	85631
—	—	—	—	—	—	—	—	—	—	85632
1	97	—	—	—	—	—	—	—	—	8564
1	97	—	—	—	—	—	—	—	—	85640
1	54	—	—	—	—	—	—	—	—	8565
1	54	—	—	—	—	—	—	—	—	85650
—	—	—	—	—	—	—	—	—	—	8566
—	—	—	—	—	—	—	—	—	—	85661
—	—	—	—	—	—	—	—	—	—	85669
—	—	—	—	—	—	—	—	—	—	8569
—	—	—	—	—	—	—	—	—	—	85691
—	—	—	—	—	—	—	—	—	—	85699
—	—	—	—	—	—	—	—	—	—	857
—	—	—	—	—	—	—	—	—	—	8570
—	—	—	—	—	—	—	—	—	—	85701
—	—	—	—	—	—	—	—	—	—	85709
27	1,786	14	2,400	—	—	2	1,430	1	1,198	Q

1. 산업세분류별 총괄 (종사자수, 조직형태, 사업체구분별)

단위 : 개, 명

산업분류 Industrial classification		합 계 Total				조직형태별			
		사업체수 Establishments	종사자수 Workers			개인 Individual		회사법인 Corporation	
			계 Sum	남자 Male	여자 Female	사업체수 Estab.	종사자수 Workers	사업체수 Estab.	종사자수 Workers
86	보건업	524	8,114	2,079	6,035	505	5,163	1	15
861	병원	27	4,846	1,309	3,537	19	2,128	—	—
8610	병원	27	4,846	1,309	3,537	19	2,128	—	—
86101	종합 병원	5	3,212	857	2,355	2	881	—	—
86102	일반 병원	9	900	252	648	8	766	—	—
86103	치과 병원	1	35	5	30	1	35	—	—
86104	한방 병원	4	116	28	88	3	92	—	—
86105	요양 병원	8	583	167	416	5	354	—	—
862	의원	470	2,979	722	2,257	466	2,917	—	—
8620	의원	470	2,979	722	2,257	466	2,917	—	—
86201	일반 의원	230	1,742	440	1,302	227	1,682	—	—
86202	치과 의원	144	822	175	647	143	820	—	—
86203	한의원	95	411	107	304	95	411	—	—
86204	방사선 진단 및 병리 검사 의원	1	4	—	4	1	4	—	—
863	공중 보건 의료업	5	154	22	132	—	—	—	—
8630	공중 보건 의료업	5	154	22	132	—	—	—	—
86300	공중 보건 의료업	5	154	22	132	—	—	—	—
869	기타 보건업	22	135	26	109	20	118	1	15
8690	기타 보건업	22	135	26	109	20	118	1	15
86901	앰블런스 서비스업	—	—	—	—	—	—	—	—
86902	유사 의료업	22	135	26	109	20	118	1	15
86909	그 외 기타 보건업	—	—	—	—	—	—	—	—
87	사회복지 서비스업	709	8,612	735	7,877	433	3,939	4	137
871	거주 복지시설 운영업	85	1,908	236	1,672	16	368	1	14
8711	노인 거주 복지시설 운영업	72	1,546	143	1,403	14	348	1	14
87111	노인 요양 복지시설 운영업	62	1,454	128	1,326	12	332	1	14
87112	노인 양로 복지시설 운영업	10	92	15	77	2	16	—	—
8712	심신장애인 거주 복지시설 운영업	9	293	63	230	1	12	—	—
87121	신체 부자유자 거주 복지시설 운영업	6	179	44	135	—	—	—	—
87122	정신질환, 정신지체 및 약물 중독자 거주 복지시설 운영업	3	114	19	95	1	12	—	—
8713	기타 거주 복지시설 운영업	4	69	30	39	1	8	—	—
87131	아동 및 부녀자 거주 복지시설 운영업	2	11	3	8	1	8	—	—

1. Summary Tables by Industrial Sub-classes

Unit : In each, person

Types of Legal Organizations				사업체구분별 Types of Establishments						산업분류 Industrial class
회사외법인 JuridicalOrg.		비법인 NonJuridical		단독 SingleFirm		공장,지사 Factory,Branch		본사,본점 HeadOffice		
사업체수 Estab.	종사자수 Workers	사업체수 Estab.	종사자수 Workers	사업체수 Estab.	종사자수 Workers	사업체수 Estab.	종사자수 Workers	사업체수 Estab.	종사자수 Workers	
17	2,934	1	2	513	5,358	8	1,504	3	1,252	86
8	2,718	—	—	20	2,152	4	1,442	3	1,252	861
8	2,718	—	—	20	2,152	4	1,442	3	1,252	8610
3	2,331	—	—	2	881	1	1,198	2	1,133	86101
1	134	—	—	8	766	1	134	—	—	86102
—	—	—	—	1	35	—	—	—	—	86103
1	24	—	—	4	116	—	—	—	—	86104
3	229	—	—	5	354	2	110	1	119	86105
4	62	—	—	466	2,917	4	62	—	—	862
4	62	—	—	466	2,917	4	62	—	—	8620
3	60	—	—	227	1,682	3	60	—	—	86201
1	2	—	—	143	820	1	2	—	—	86202
—	—	—	—	95	411	—	—	—	—	86203
—	—	—	—	1	4	—	—	—	—	86204
5	154	—	—	5	154	—	—	—	—	863
5	154	—	—	5	154	—	—	—	—	8630
5	154	—	—	5	154	—	—	—	—	86300
—	—	1	2	22	135	—	—	—	—	869
—	—	1	2	22	135	—	—	—	—	8690
—	—	—	—	—	—	—	—	—	—	86901
—	—	1	2	22	135	—	—	—	—	86902
—	—	—	—	—	—	—	—	—	—	86909
47	1,239	225	3,297	668	7,413	36	1,043	5	156	87
19	641	49	885	67	1,274	16	553	2	81	871
10	432	47	752	63	1,121	9	425	—	—	8711
7	403	42	705	55	1,051	7	403	—	—	87111
3	29	5	47	8	70	2	22	—	—	87112
7	151	1	130	2	142	5	70	2	81	8712
5	49	1	130	1	130	4	47	1	2	87121
2	102	—	—	1	12	1	23	1	79	87122
2	58	1	3	2	11	2	58	—	—	8713
—	—	1	3	2	11	—	—	—	—	87131

1. 산업세분류별 총괄 (종사자수, 조직형태, 사업체구분별)

단위 : 개, 명

산업분류 Industrial classification		종사자규모별 Size of Establishment							
		1 ~ 4명		5 ~ 9명		10 ~ 19명		20 ~ 49명	
		사업체수 Estab.	종사자수 Workers	사업체수 Estab.	종사자수 Workers	사업체수 Estab.	종사자수 Workers	사업체수 Estab.	종사자수 Workers
86	보건업	219	707	207	1,268	56	751	22	670
861	병원	—	—	—	—	—	—	9	301
8610	병원	—	—	—	—	—	—	9	301
86101	종합 병원	—	—	—	—	—	—	—	—
86102	일반 병원	—	—	—	—	—	—	1	41
86103	치과 병원	—	—	—	—	—	—	1	35
86104	한방 병원	—	—	—	—	—	—	4	116
86105	요양 병원	—	—	—	—	—	—	3	109
862	의원	209	686	197	1,207	51	679	12	348
8620	의원	209	686	197	1,207	51	679	12	348
86201	일반 의원	91	303	90	557	37	497	11	326
86202	치과 의원	58	208	74	453	11	139	1	22
86203	한의원	59	171	33	197	3	43	—	—
86204	방사선 진단 및 병리 검사 의원	1	4	—	—	—	—	—	—
863	공중 보건 의료업	—	—	3	19	—	—	1	21
8630	공중 보건 의료업	—	—	3	19	—	—	1	21
86300	공중 보건 의료업	—	—	3	19	—	—	1	21
869	기타 보건업	10	21	7	42	5	72	—	—
8690	기타 보건업	10	21	7	42	5	72	—	—
86901	앰블런스 서비스업	—	—	—	—	—	—	—	—
86902	유사 의료업	10	21	7	42	5	72	—	—
86909	그 외 기타 보건업	—	—	—	—	—	—	—	—
87	사회복지 서비스업	146	411	312	2,035	161	2,190	66	1,880
871	거주 복지시설 운영업	8	16	17	118	32	483	20	618
8711	노인 거주 복지시설 운영업	4	7	16	110	30	456	16	509
87111	노인 요양 복지시설 운영업	2	3	12	83	26	395	16	509
87112	노인 양로 복지시설 운영업	2	4	4	27	4	61	—	—
8712	심신장애인 거주 복지시설 운영업	3	6	—	—	1	12	3	66
87121	신체 부자유자 거주 복지시설 운영업	3	6	—	—	—	—	2	43
87122	정신질환, 정신지체 및 약물 중독자 거주 복지시설 운영업	—	—	—	—	1	12	1	23
8713	기타 거주 복지시설 운영업	1	3	1	8	1	15	1	43
87131	아동 및 부녀자 거주 복지시설 운영업	1	3	1	8	—	—	—	—

1. Summary Tables by Industrial Sub-classes

Unit : In each, person

종사자규모별 Size of Establishment										산업분류 Industrial class
50 ~ 99명		100 ~ 299명		300 ~ 499명		500 ~ 999명		1000명 이상		
사업체수 Estab.	종사자수 Workers	사업체수 Estab.	종사자수 Workers	사업체수 Estab.	종사자수 Workers	사업체수 Estab.	종사자수 Workers	사업체수 Estab.	종사자수 Workers	
8	536	9	1,554	—	—	2	1,430	1	1,198	86
7	477	8	1,440	—	—	2	1,430	1	1,198	861
7	477	8	1,440	—	—	2	1,430	1	1,198	8610
—	—	2	584	—	—	2	1,430	1	1,198	86101
4	256	4	603	—	—	—	—	—	—	86102
—	—	—	—	—	—	—	—	—	—	86103
—	—	—	—	—	—	—	—	—	—	86104
3	221	2	253	—	—	—	—	—	—	86105
1	59	—	—	—	—	—	—	—	—	862
1	59	—	—	—	—	—	—	—	—	8620
1	59	—	—	—	—	—	—	—	—	86201
—	—	—	—	—	—	—	—	—	—	86202
—	—	—	—	—	—	—	—	—	—	86203
—	—	—	—	—	—	—	—	—	—	86204
—	—	1	114	—	—	—	—	—	—	863
—	—	1	114	—	—	—	—	—	—	8630
—	—	1	114	—	—	—	—	—	—	86300
—	—	—	—	—	—	—	—	—	—	869
—	—	—	—	—	—	—	—	—	—	8690
—	—	—	—	—	—	—	—	—	—	86901
—	—	—	—	—	—	—	—	—	—	86902
—	—	—	—	—	—	—	—	—	—	86909
19	1,250	5	846	—	—	—	—	—	—	87
6	393	2	280	—	—	—	—	—	—	871
5	314	1	150	—	—	—	—	—	—	8711
5	314	1	150	—	—	—	—	—	—	87111
—	—	—	—	—	—	—	—	—	—	87112
1	79	1	130	—	—	—	—	—	—	8712
—	—	1	130	—	—	—	—	—	—	87121
1	79	—	—	—	—	—	—	—	—	87122
—	—	—	—	—	—	—	—	—	—	8713
—	—	—	—	—	—	—	—	—	—	87131

1. 산업세세분류별 총괄 (종사자수, 조직형태, 사업체구분별)

단위 : 개, 명

산업분류 Industrial classification	합 계 Total				조직형태별			
	사업체수 Establishments	종사자수 Workers			개인 Individual		회사법인 Corporation	
		계 Sum	남자 Male	여자 Female	사업체수 Estab.	종사자수 Workers	사업체수 Estab.	종사자수 Workers
87139 그 외 기타 거주 복지시설 운영업	2	58	27	31	—	—	—	—
872 비거주 복지시설 운영업	624	6,704	499	6,205	417	3,571	3	123
8721 보육시설 운영업	434	3,704	115	3,589	342	2,710	—	—
87210 보육시설 운영업	434	3,704	115	3,589	342	2,710	—	—
8729 기타 비거주 복지 서비스업	190	3,000	384	2,616	75	861	3	123
87291 직업재활원 운영업	4	170	97	73	—	—	—	—
87292 종합복지관 운영업	43	412	66	346	5	47	—	—
87293 방문 복지서비스 제공업	89	1,838	108	1,730	48	713	3	123
87294 사회복지 상담서비스 제공업	19	98	6	92	18	97	—	—
87299 그 외 기타 비거주 복지 서비스업	35	482	107	375	4	4	—	—
R 예술, 스포츠 및 여가관련 서비스업(90~91)	1,190	3,514	1,648	1,866	1,111	2,407	43	615
90 창작, 예술 및 여가관련 서비스업	123	671	296	375	87	216	7	33
901 창작 및 예술관련 서비스업	24	166	89	77	14	35	3	10
9011 공연시설 운영업	3	70	40	30	1	7	—	—
90110 공연시설 운영업	3	70	40	30	1	7	—	—
9012 공연단체	8	30	9	21	5	15	—	—
90121 연극단체	4	10	6	4	4	10	—	—
90122 무용 및 음악단체	3	19	2	17	1	5	—	—
90123 기타 공연단체	1	1	1	—	—	—	—	—
9013 자영 예술가	1	1	—	1	1	1	—	—
90131 공연 예술가	—	—	—	—	—	—	—	—
90132 비공연 예술가	1	1	—	1	1	1	—	—
9019 기타 창작 및 예술관련 서비스업	12	65	40	25	7	12	3	10
90191 공연 기획업	8	59	37	22	4	9	2	7
90192 공연 및 제작관련 대리업	—	—	—	—	—	—	—	—
90199 그 외 기타 창작 및 예술관련 서비스업	4	6	3	3	3	3	1	3
902 도서관, 사적지 및 유사 여가관련 서비스업	99	505	207	298	73	181	4	23
9021 도서관, 기록보존소 및 독서실 운영업	93	326	141	185	72	177	2	12
90211 도서관 및 기록보존소 운영업	18	134	43	91	—	—	—	—
90212 독서실 운영업	75	192	98	94	72	177	2	12
9022 박물관 및 사적지 관리 운영업	4	36	18	18	1	4	1	10
90221 박물관 운영업	3	28	15	13	1	4	1	10

1. Summary Tables by Industrial Sub-classes

Unit : In each, person

Types of Legal Organizations				사업체구분별 Types of Establishments						산업분류 Industrial class
회사이외법인 JuridicalOrg.		비법인 NonJuridical		단독 SingleFirm		공장,지사 Factory,Branch		본사,본점 HeadOffice		
사업체수 Estab.	종사자수 Workers	사업체수 Estab.	종사자수 Workers	사업체수 Estab.	종사자수 Workers	사업체수 Estab.	종사자수 Workers	사업체수 Estab.	종사자수 Workers	
2	58	—	—	—	—	2	58	—	—	87139
28	598	176	2,412	601	6,139	20	490	3	75	872
7	77	85	917	431	3,664	3	40	—	—	8721
7	77	85	917	431	3,664	3	40	—	—	87210
21	521	91	1,495	170	2,475	17	450	3	75	8729
1	6	3	164	3	164	1	6	—	—	87291
5	76	33	289	38	336	4	74	1	2	87292
3	114	35	888	84	1,611	4	158	1	69	87293
—	—	1	1	19	98	—	—	—	—	87294
12	325	19	153	26	266	8	212	1	4	87299
15	399	21	93	1,170	3,104	17	138	3	272	R
11	341	18	81	119	650	4	21	—	—	90
2	63	5	58	24	166	—	—	—	—	901
2	63	—	—	3	70	—	—	—	—	9011
2	63	—	—	3	70	—	—	—	—	90110
—	—	3	15	8	30	—	—	—	—	9012
—	—	—	—	4	10	—	—	—	—	90121
—	—	2	14	3	19	—	—	—	—	90122
—	—	1	1	1	1	—	—	—	—	90123
—	—	—	—	1	1	—	—	—	—	9013
—	—	—	—	—	—	—	—	—	—	90131
—	—	—	—	1	1	—	—	—	—	90132
—	—	2	43	12	65	—	—	—	—	9019
—	—	2	43	8	59	—	—	—	—	90191
—	—	—	—	—	—	—	—	—	—	90192
—	—	—	—	4	6	—	—	—	—	90199
9	278	13	23	95	484	4	21	—	—	902
6	114	13	23	91	314	2	12	—	—	9021
6	114	12	20	18	134	—	—	—	—	90211
—	—	1	3	73	180	2	12	—	—	90212
2	22	—	—	3	28	1	8	—	—	9022
1	14	—	—	3	28	—	—	—	—	90221

1. 산업세세분류별 총괄 (종사자수, 조직형태, 사업체구분별)

단위 : 개, 명

산업분류 Industrial classification	종사자규모별 Size of Establishment							
	1 ~ 4명		5 ~ 9명		10 ~ 19명		20 ~ 49명	
	사업체수 Estab.	종사자수 Workers	사업체수 Estab.	종사자수 Workers	사업체수 Estab.	종사자수 Workers	사업체수 Estab.	종사자수 Workers
87139 그 외 기타 거주 복지시설 운영업	—	—	—	—	1	15	1	43
872 비거주 복지시설 운영업	138	395	295	1,917	129	1,707	46	1,262
8721 보육시설 운영업	55	186	260	1,682	95	1,258	24	578
87210 보육시설 운영업	55	186	260	1,682	95	1,258	24	578
8729 기타 비거주 복지 서비스업	83	209	35	235	34	449	22	684
87291 직업재활원 운영업	—	—	1	6	2	28	—	—
87292 종합복지관 운영업	25	78	9	61	3	37	5	137
87293 방문 복지서비스 제공업	24	63	17	113	20	272	17	547
87294 사회복지 상담서비스 제공업	11	21	4	26	4	51	—	—
87299 그 외 기타 비거주 복지 서비스업	23	47	4	29	5	61	—	—
R 예술, 스포츠 및 여가관련 서비스업(90~91)	1,052	1,827	102	644	21	268	13	396
90 창작, 예술 및 여가관련 서비스업	93	161	19	129	5	68	5	171
901 창작 및 예술관련 서비스업	16	27	4	22	1	13	3	104
9011 공연시설 운영업	—	—	1	7	—	—	2	63
90110 공연시설 운영업	—	—	1	7	—	—	2	63
9012 공연단체	6	12	1	5	1	13	—	—
90121 연극단체	4	10	—	—	—	—	—	—
90122 무용 및 음악단체	1	1	1	5	1	13	—	—
90123 기타 공연단체	1	1	—	—	—	—	—	—
9013 자영 예술가	1	1	—	—	—	—	—	—
90131 공연 예술가	—	—	—	—	—	—	—	—
90132 비공연 예술가	1	1	—	—	—	—	—	—
9019 기타 창작 및 예술관련 서비스업	9	14	2	10	—	—	1	41
90191 공연 기획업	5	8	2	10	—	—	1	41
90192 공연 및 제작관련 대리업	—	—	—	—	—	—	—	—
90199 그 외 기타 창작 및 예술관련 서비스업	4	6	—	—	—	—	—	—
902 도서관, 사적지 및 유사 여가관련 서비스업	77	134	15	107	4	55	2	67
9021 도서관, 기록보존소 및 독서실 운영업	75	129	14	99	2	31	2	67
90211 도서관 및 기록보존소 운영업	12	20	2	16	2	31	2	67
90212 독서실 운영업	63	109	12	83	—	—	—	—
9022 박물관 및 사적지 관리 운영업	1	4	1	8	2	24	—	—
90221 박물관 운영업	1	4	—	—	2	24	—	—

1. Summary Tables by Industrial Sub-classes

Unit : In each, person

종사자규모별 Size of Establishment										산업분류 Industrial class
50 ~ 99명		100 ~ 299명		300 ~ 499명		500 ~ 999명		1000명 이상		
사업체수 Estab.	종사자수 Workers	사업체수 Estab.	종사자수 Workers	사업체수 Estab.	종사자수 Workers	사업체수 Estab.	종사자수 Workers	사업체수 Estab.	종사자수 Workers	
—	—	—	—	—	—	—	—	—	—	87139
13	857	3	566	—	—	—	—	—	—	872
—	—	—	—	—	—	—	—	—	—	8721
—	—	—	—	—	—	—	—	—	—	87210
13	857	3	566	—	—	—	—	—	—	8729
—	—	1	136	—	—	—	—	—	—	87291
1	99	—	—	—	—	—	—	—	—	87292
10	610	1	233	—	—	—	—	—	—	87293
—	—	—	—	—	—	—	—	—	—	87294
2	148	1	197	—	—	—	—	—	—	87299
—	—	2	379	—	—	—	—	—	—	R
—	—	1	142	—	—	—	—	—	—	90
—	—	—	—	—	—	—	—	—	—	901
—	—	—	—	—	—	—	—	—	—	9011
—	—	—	—	—	—	—	—	—	—	90110
—	—	—	—	—	—	—	—	—	—	9012
—	—	—	—	—	—	—	—	—	—	90121
—	—	—	—	—	—	—	—	—	—	90122
—	—	—	—	—	—	—	—	—	—	90123
—	—	—	—	—	—	—	—	—	—	9013
—	—	—	—	—	—	—	—	—	—	90131
—	—	—	—	—	—	—	—	—	—	90132
—	—	—	—	—	—	—	—	—	—	9019
—	—	—	—	—	—	—	—	—	—	90191
—	—	—	—	—	—	—	—	—	—	90192
—	—	—	—	—	—	—	—	—	—	90199
—	—	1	142	—	—	—	—	—	—	902
—	—	—	—	—	—	—	—	—	—	9021
—	—	—	—	—	—	—	—	—	—	90211
—	—	—	—	—	—	—	—	—	—	90212
—	—	—	—	—	—	—	—	—	—	9022
—	—	—	—	—	—	—	—	—	—	90221

1. 산업세세분류별 총괄 (종사자수, 조직형태, 사업체구분별)

단위 : 개, 명

산업분류 Industrial classification	합 계 Total				조직형태별			
	사업체수 Establishments	종사자수 Workers			개인 Individual		회사법인 Corporation	
		계 Sum	남자 Male	여자 Female	사업체수 Estab.	종사자수 Workers	사업체수 Estab.	종사자수 Workers
90222 사적지 관리 운영업	1	8	3	5	—	—	—	—
9023 식물원, 동물원 및 자연공원 운영업	2	143	48	95	—	—	1	1
90231 식물원 및 동물원 운영업	1	1	1	—	—	—	1	1
90232 자연공원 운영업	1	142	47	95	—	—	—	—
9029 기타 유사 여가관련 서비스업	—	—	—	—	—	—	—	—
90290 기타 유사 여가관련 서비스업	—	—	—	—	—	—	—	—
91 스포츠 및 오락관련 서비스업	1,067	2,843	1,352	1,491	1,024	2,191	36	582
911 스포츠 서비스업	387	1,430	759	671	354	865	26	495
9111 경기장 운영업	1	5	4	1	—	—	1	5
91111 실내 경기장 운영업	—	—	—	—	—	—	—	—
91112 실외 경기장 운영업	1	5	4	1	—	—	1	5
91113 경주장 및 동물 경기장 운영업	—	—	—	—	—	—	—	—
9112 골프장 및 스키장 운영업	2	260	68	192	—	—	2	260
91121 골프장 운영업	2	260	68	192	—	—	2	260
91122 스키장 운영업	—	—	—	—	—	—	—	—
9113 기타 스포츠시설 운영업	382	1,160	682	478	354	865	22	226
91131 종합 스포츠시설 운영업	4	77	45	32	1	4	1	45
91132 체력단련시설 운영업	94	328	210	118	85	237	7	85
91133 수영장 운영업	4	53	32	21	2	26	2	27
91134 볼링장 운영업	12	61	46	15	12	61	—	—
91135 당구장 운영업	155	273	163	110	155	273	—	—
91136 골프연습장 운영업	79	274	122	152	68	208	11	66
91139 그 외 기타 스포츠시설 운영업	34	94	64	30	31	56	1	3
9119 기타 스포츠 서비스업	2	5	5	—	—	—	1	4
91191 스포츠 클럽 운영업	1	4	4	—	—	—	1	4
91199 그 외 기타 스포츠 서비스업	1	1	1	—	—	—	—	—
912 유원지 및 기타 오락관련 서비스업	680	1,413	593	820	670	1,326	10	87
9121 유원지 및 테마파크 운영업	—	—	—	—	—	—	—	—
91210 유원지 및 테마파크 운영업	—	—	—	—	—	—	—	—
9122 오락장 운영업	621	1,314	544	770	611	1,227	10	87
91221 전자 게임장 운영업	16	51	27	24	15	47	1	4
91222 컴퓨터 게임방 운영업	110	423	230	193	110	423	—	—

1. Summary Tables by Industrial Sub-classes

Unit : In each, person

Types of Legal Organizations				사업체구분별 Types of Establishments						산업분류 Industrial class
회사외법인 JuridicalOrg.		비법인 NonJuridical		단독 SingleFirm		공장,지사 Factory,Branch		본사,본점 HeadOffice		
사업체수 Estab.	종사자수 Workers	사업체수 Estab.	종사자수 Workers	사업체수 Estab.	종사자수 Workers	사업체수 Estab.	종사자수 Workers	사업체수 Estab.	종사자수 Workers	
1	8	—	—	—	—	1	8	—	—	90222
1	142	—	—	1	142	1	1	—	—	9023
—	—	—	—	—	—	1	1	—	—	90231
1	142	—	—	1	142	—	—	—	—	90232
—	—	—	—	—	—	—	—	—	—	9029
—	—	—	—	—	—	—	—	—	—	90290
4	58	3	12	1,051	2,454	13	117	3	272	91
4	58	3	12	374	1,059	10	99	3	272	911
—	—	—	—	1	5	—	—	—	—	9111
—	—	—	—	—	—	—	—	—	—	91111
—	—	—	—	1	5	—	—	—	—	91112
—	—	—	—	—	—	—	—	—	—	91113
—	—	—	—	1	23	—	—	1	237	9112
—	—	—	—	1	23	—	—	1	237	91121
—	—	—	—	—	—	—	—	—	—	91122
3	57	3	12	370	1,026	10	99	2	35	9113
1	22	1	6	4	77	—	—	—	—	91131
—	—	2	6	89	248	4	48	1	32	91132
—	—	—	—	3	33	1	20	—	—	91133
—	—	—	—	12	61	—	—	—	—	91134
—	—	—	—	155	273	—	—	—	—	91135
—	—	—	—	74	243	5	31	—	—	91136
2	35	—	—	33	91	—	—	1	3	91139
1	1	—	—	2	5	—	—	—	—	9119
—	—	—	—	1	4	—	—	—	—	91191
1	1	—	—	1	1	—	—	—	—	91199
—	—	—	—	677	1,395	3	18	—	—	912
—	—	—	—	—	—	—	—	—	—	9121
—	—	—	—	—	—	—	—	—	—	91210
—	—	—	—	618	1,296	3	18	—	—	9122
—	—	—	—	15	47	1	4	—	—	91221
—	—	—	—	110	423	—	—	—	—	91222

1. 산업세세분류별 총괄 (종사자수, 조직형태,사업체구분별)

단위 : 개, 명

산업분류 Industrial classification	종사자규모별 Size of Establishment							
	1 ~ 4명		5 ~ 9명		10 ~ 19명		20 ~ 49명	
	사업체수 Estab.	종사자수 Workers	사업체수 Estab.	종사자수 Workers	사업체수 Estab.	종사자수 Workers	사업체수 Estab.	종사자수 Workers
90222 사적지 관리 운영업	—	—	1	8	—	—	—	—
9023 식물원, 동물원 및 자연공원 운영업	1	1	—	—	—	—	—	—
90231 식물원 및 동물원 운영업	1	1	—	—	—	—	—	—
90232 자연공원 운영업	—	—	—	—	—	—	—	—
9029 기타 유사 여가관련 서비스업	—	—	—	—	—	—	—	—
90290 기타 유사 여가관련 서비스업	—	—	—	—	—	—	—	—
91 스포츠 및 오락관련 서비스업	959	1,666	83	515	16	200	8	225
911 스포츠 서비스업	332	649	39	234	8	109	7	201
9111 경기장 운영업	—	—	1	5	—	—	—	—
91111 실내 경기장 운영업	—	—	—	—	—	—	—	—
91112 실외 경기장 운영업	—	—	1	5	—	—	—	—
91113 경주장 및 동물 경기장 운영업	—	—	—	—	—	—	—	—
9112 골프장 및 스키장 운영업	—	—	—	—	—	—	1	23
91121 골프장 운영업	—	—	—	—	—	—	1	23
91122 스키장 운영업	—	—	—	—	—	—	—	—
9113 기타 스포츠시설 운영업	330	644	38	229	8	109	6	178
91131 종합 스포츠시설 운영업	1	4	1	6	—	—	2	67
91132 체력단련시설 운영업	79	161	10	62	3	45	2	60
91133 수영장 운영업	—	—	1	7	2	26	1	20
91134 볼링장 운영업	5	17	6	33	1	11	—	—
91135 당구장 운영업	152	258	3	15	—	—	—	—
91136 골프연습장 운영업	61	146	16	101	2	27	—	—
91139 그 외 기타 스포츠시설 운영업	32	58	1	5	—	—	1	31
9119 기타 스포츠 서비스업	2	5	—	—	—	—	—	—
91191 스포츠 클럽 운영업	1	4	—	—	—	—	—	—
91199 그 외 기타 스포츠 서비스업	1	1	—	—	—	—	—	—
912 유원지 및 기타 오락관련 서비스업	627	1,017	44	281	8	91	1	24
9121 유원지 및 테마파크 운영업	—	—	—	—	—	—	—	—
91210 유원지 및 테마파크 운영업	—	—	—	—	—	—	—	—
9122 오락장 운영업	569	923	43	276	8	91	1	24
91221 전자 게임장 운영업	12	30	4	21	—	—	—	—
91222 컴퓨터 게임방 운영업	77	182	28	189	5	52	—	—

1. Summary Tables by Industrial Sub-classes

Unit : In each, person

종사자규모별 Size of Establishment										산업분류 Industrial class
50 ~ 99명		100 ~ 299명		300 ~ 499명		500 ~ 999명		1000명 이상		
사업체수 Estab.	종사자수 Workers	사업체수 Estab.	종사자수 Workers	사업체수 Estab.	종사자수 Workers	사업체수 Estab.	종사자수 Workers	사업체수 Estab.	종사자수 Workers	
—	—	—	—	—	—	—	—	—	—	90222
—	—	1	142	—	—	—	—	—	—	9023
—	—	—	—	—	—	—	—	—	—	90231
—	—	1	142	—	—	—	—	—	—	90232
—	—	—	—	—	—	—	—	—	—	9029
—	—	—	—	—	—	—	—	—	—	90290
—	—	1	237	—	—	—	—	—	—	91
—	—	1	237	—	—	—	—	—	—	911
—	—	—	—	—	—	—	—	—	—	9111
—	—	—	—	—	—	—	—	—	—	91111
—	—	—	—	—	—	—	—	—	—	91112
—	—	—	—	—	—	—	—	—	—	91113
—	—	1	237	—	—	—	—	—	—	9112
—	—	1	237	—	—	—	—	—	—	91121
—	—	—	—	—	—	—	—	—	—	91122
—	—	—	—	—	—	—	—	—	—	9113
—	—	—	—	—	—	—	—	—	—	91131
—	—	—	—	—	—	—	—	—	—	91132
—	—	—	—	—	—	—	—	—	—	91133
—	—	—	—	—	—	—	—	—	—	91134
—	—	—	—	—	—	—	—	—	—	91135
—	—	—	—	—	—	—	—	—	—	91136
—	—	—	—	—	—	—	—	—	—	91139
—	—	—	—	—	—	—	—	—	—	9119
—	—	—	—	—	—	—	—	—	—	91191
—	—	—	—	—	—	—	—	—	—	91199
—	—	—	—	—	—	—	—	—	—	912
—	—	—	—	—	—	—	—	—	—	9121
—	—	—	—	—	—	—	—	—	—	91210
—	—	—	—	—	—	—	—	—	—	9122
—	—	—	—	—	—	—	—	—	—	91221
—	—	—	—	—	—	—	—	—	—	91222

1. 산업세분류별 총괄 (종사자수, 조직형태, 사업체구분별)

단위 : 개, 명

산업분류 Industrial classification	합 계 Total				조직형태별			
	사업체수 Establishments	종사자수 Workers			개인 Individual		회사법인 Corporation	
		계 Sum	남자 Male	여자 Female	사업체수 Estab.	종사자수 Workers	사업체수 Estab.	종사자수 Workers
91223 노래연습장 운영업	402	581	180	401	401	574	1	7
91229 기타 오락장 운영업	93	259	107	152	85	183	8	76
9123 수상오락 서비스업	6	11	9	2	6	11	—	—
91231 낚시장 운영업	6	11	9	2	6	11	—	—
91239 기타 수상오락 서비스업	—	—	—	—	—	—	—	—
9124 사행시설 관리 및 운영업	37	62	31	31	37	62	—	—
91241 복권발행 및 판매업	37	62	31	31	37	62	—	—
91249 기타 사행시설 관리 및 운영업	—	—	—	—	—	—	—	—
9129 그 외 기타 오락관련 서비스업	16	26	9	17	16	26	—	—
91291 무도장 운영업	2	2	—	2	2	2	—	—
91292 체육공원 및 유사 공원 운영업	—	—	—	—	—	—	—	—
91293 기원 운영업	4	4	4	—	4	4	—	—
91299 그 외 기타 분류 안된 오락관련 서비스업	10	20	5	15	10	20	—	—
S 협회 및 단체, 수리 및 기타 개인 서비스업(94~96)	3,403	8,352	4,703	3,649	2,526	4,982	99	1,415
94 협회 및 단체	772	1,906	1,274	632	—	—	—	—
941 산업 및 전문가 단체	20	66	39	27	—	—	—	—
9411 산업 단체	10	41	23	18	—	—	—	—
94110 산업 단체	10	41	23	18	—	—	—	—
9412 전문가 단체	10	25	16	9	—	—	—	—
94120 전문가 단체	10	25	16	9	—	—	—	—
942 노동조합	11	193	179	14	—	—	—	—
9420 노동조합	11	193	179	14	—	—	—	—
94200 노동조합	11	193	179	14	—	—	—	—
949 기타 협회 및 단체	741	1,647	1,056	591	—	—	—	—
9491 종교 단체	674	1,278	827	451	—	—	—	—
94911 불교 단체	14	27	15	12	—	—	—	—
94912 기독교 단체	644	1,180	774	406	—	—	—	—
94913 천주교 단체	13	52	21	31	—	—	—	—
94914 민족종교 단체	1	3	1	2	—	—	—	—
94919 기타 종교 단체	2	16	16	—	—	—	—	—
9492 정치 단체	1	2	2	—	—	—	—	—
94920 정치 단체	1	2	2	—	—	—	—	—

1. Summary Tables by Industrial Sub-classes

Unit : In each, person

Types of Legal Organizations				사업체구분별 Types of Establishments						산업분류 Industrial class
회사외법인 JuridicalOrg.		비법인 NonJuridical		단독 SingleFirm		공장,지사 Factory,Branch		본사,본점 HeadOffice		
사업체수 Estab.	종사자수 Workers	사업체수 Estab.	종사자수 Workers	사업체수 Estab.	종사자수 Workers	사업체수 Estab.	종사자수 Workers	사업체수 Estab.	종사자수 Workers	
—	—	—	—	401	574	1	7	—	—	91223
—	—	—	—	92	252	1	7	—	—	91229
—	—	—	—	6	11	—	—	—	—	9123
—	—	—	—	6	11	—	—	—	—	91231
—	—	—	—	—	—	—	—	—	—	91239
—	—	—	—	37	62	—	—	—	—	9124
—	—	—	—	37	62	—	—	—	—	91241
—	—	—	—	—	—	—	—	—	—	91249
—	—	—	—	16	26	—	—	—	—	9129
—	—	—	—	2	2	—	—	—	—	91291
—	—	—	—	—	—	—	—	—	—	91292
—	—	—	—	4	4	—	—	—	—	91293
—	—	—	—	10	20	—	—	—	—	91299
93	501	685	1,454	3,331	7,630	63	645	9	77	S
88	453	684	1,453	734	1,782	36	105	2	19	94
9	40	11	26	14	35	4	12	2	19	941
7	34	3	7	6	16	3	10	1	15	9411
7	34	3	7	6	16	3	10	1	15	94110
2	6	8	19	8	19	1	2	1	4	9412
2	6	8	19	8	19	1	2	1	4	94120
1	4	10	189	11	193	—	—	—	—	942
1	4	10	189	11	193	—	—	—	—	9420
1	4	10	189	11	193	—	—	—	—	94200
78	409	663	1,238	709	1,554	32	93	—	—	949
62	185	612	1,093	647	1,194	27	84	—	—	9491
7	8	7	19	8	20	6	7	—	—	94911
42	124	602	1,056	636	1,156	8	24	—	—	94912
12	51	1	1	1	1	12	51	—	—	94913
—	—	1	3	1	3	—	—	—	—	94914
1	2	1	14	1	14	1	2	—	—	94919
—	—	1	2	1	2	—	—	—	—	9492
—	—	1	2	1	2	—	—	—	—	94920

1. 산업세분류별 총괄 (종사자수, 조직형태, 사업체구분별)

단위 : 개, 명

산업분류 Industrial classification	종사자규모별 Size of Establishment							
	1 ~ 4명		5 ~ 9명		10 ~ 19명		20 ~ 49명	
	사업체수 Estab.	종사자수 Workers	사업체수 Estab.	종사자수 Workers	사업체수 Estab.	종사자수 Workers	사업체수 Estab.	종사자수 Workers
91223 노래연습장 운영업	398	558	4	23	—	—	—	—
91229 기타 오락장 운영업	82	153	7	43	3	39	1	24
9123 수상오락 서비스업	6	11	—	—	—	—	—	—
91231 낚시장 운영업	6	11	—	—	—	—	—	—
91239 기타 수상오락 서비스업	—	—	—	—	—	—	—	—
9124 사행시설 관리 및 운영업	36	57	1	5	—	—	—	—
91241 복권발행 및 판매업	36	57	1	5	—	—	—	—
91249 기타 사행시설 관리 및 운영업	—	—	—	—	—	—	—	—
9129 그 외 기타 오락관련 서비스업	16	26	—	—	—	—	—	—
91291 무도장 운영업	2	2	—	—	—	—	—	—
91292 체육공원 및 유사 공원 운영업	—	—	—	—	—	—	—	—
91293 기원 운영업	4	4	—	—	—	—	—	—
91299 그 외 기타 분류 안된 오락관련 서비스업	10	20	—	—	—	—	—	—
S 협회 및 단체, 수리 및 기타 개인 서비스업(94~96)	3,106	4,636	174	1,169	92	1,193	25	729
94 협회 및 단체	725	1,187	30	185	11	145	4	124
941 산업 및 전문가 단체	15	29	4	22	1	15	—	—
9411 산업 단체	7	15	2	11	1	15	—	—
94110 산업 단체	7	15	2	11	1	15	—	—
9412 전문가 단체	8	14	2	11	—	—	—	—
94120 전문가 단체	8	14	2	11	—	—	—	—
942 노동조합	7	19	—	—	—	—	3	99
9420 노동조합	7	19	—	—	—	—	3	99
94200 노동조합	7	19	—	—	—	—	3	99
949 기타 협회 및 단체	703	1,139	26	163	10	130	1	25
9491 종교 단체	644	1,040	23	144	7	94	—	—
94911 불교 단체	13	22	1	5	—	—	—	—
94912 기독교 단체	619	984	19	116	6	80	—	—
94913 천주교 단체	10	29	3	23	—	—	—	—
94914 민족종교 단체	1	3	—	—	—	—	—	—
94919 기타 종교 단체	1	2	—	—	1	14	—	—
9492 정치 단체	1	2	—	—	—	—	—	—
94920 정치 단체	1	2	—	—	—	—	—	—

1. Summary Tables by Industrial Sub-classes

Unit : In each, person

종사자규모별 Size of Establishment										산업분류 Industrial class
50 ~ 99명		100 ~ 299명		300 ~ 499명		500 ~ 999명		1000명 이상		
사업체수 Estab.	종사자수 Workers	사업체수 Estab.	종사자수 Workers	사업체수 Estab.	종사자수 Workers	사업체수 Estab.	종사자수 Workers	사업체수 Estab.	종사자수 Workers	
—	—	—	—	—	—	—	—	—	—	91223
—	—	—	—	—	—	—	—	—	—	91229
—	—	—	—	—	—	—	—	—	—	9123
—	—	—	—	—	—	—	—	—	—	91231
—	—	—	—	—	—	—	—	—	—	91239
—	—	—	—	—	—	—	—	—	—	9124
—	—	—	—	—	—	—	—	—	—	91241
—	—	—	—	—	—	—	—	—	—	91249
—	—	—	—	—	—	—	—	—	—	9129
—	—	—	—	—	—	—	—	—	—	91291
—	—	—	—	—	—	—	—	—	—	91292
—	—	—	—	—	—	—	—	—	—	91293
—	—	—	—	—	—	—	—	—	—	91299
4	265	2	360	—	—	—	—	—	—	S
1	75	1	190	—	—	—	—	—	—	94
—	—	—	—	—	—	—	—	—	—	941
—	—	—	—	—	—	—	—	—	—	9411
—	—	—	—	—	—	—	—	—	—	94110
—	—	—	—	—	—	—	—	—	—	9412
—	—	—	—	—	—	—	—	—	—	94120
1	75	—	—	—	—	—	—	—	—	942
1	75	—	—	—	—	—	—	—	—	9420
1	75	—	—	—	—	—	—	—	—	94200
—	—	1	190	—	—	—	—	—	—	949
—	—	—	—	—	—	—	—	—	—	9491
—	—	—	—	—	—	—	—	—	—	94911
—	—	—	—	—	—	—	—	—	—	94912
—	—	—	—	—	—	—	—	—	—	94913
—	—	—	—	—	—	—	—	—	—	94914
—	—	—	—	—	—	—	—	—	—	94919
—	—	—	—	—	—	—	—	—	—	9492
—	—	—	—	—	—	—	—	—	—	94920

1. 산업세분류별 총괄 (종사자수, 조직형태, 사업체구분별)

단위 : 개, 명

산업분류 Industrial classification		합 계 Total				조직형태별			
		사업체수 Establishments	종사자수 Workers			개인 Individual		회사법인 Corporation	
			계 Sum	남자 Male	여자 Female	사업체수 Estab.	종사자수 Workers	사업체수 Estab.	종사자수 Workers
9493	시민운동 단체	7	9	7	2	—	—	—	—
94931	환경운동 단체	4	4	4	—	—	—	—	—
94939	기타 시민운동 단체	3	5	3	2	—	—	—	—
9499	그 외 기타 협회 및 단체	59	358	220	138	—	—	—	—
94990	그 외 기타 협회 및 단체	59	358	220	138	—	—	—	—
95	개인 및 소비용품 수리업	798	3,117	2,580	537	721	1,941	77	1,176
951	컴퓨터 및 통신장비 수리업	44	85	65	20	42	62	2	23
9511	컴퓨터 및 주변 기기 수리업	33	49	38	11	32	48	1	1
95110	컴퓨터 및 주변 기기 수리업	33	49	38	11	32	48	1	1
9512	통신장비 수리업	11	36	27	9	10	14	1	22
95120	통신장비 수리업	11	36	27	9	10	14	1	22
952	자동차 및 모터사이클 수리업	606	2,684	2,288	396	539	1,679	67	1,005
9521	자동차 수리 및 세차업	597	2,674	2,280	394	530	1,669	67	1,005
95211	자동차 종합 수리업	119	1,269	1,113	156	84	569	35	700
95212	자동차 전문 수리업	356	1,184	991	193	327	883	29	301
95213	자동차 세차업	122	221	176	45	119	217	3	4
9522	모터사이클 수리업	9	10	8	2	9	10	—	—
95220	모터사이클 수리업	9	10	8	2	9	10	—	—
953	개인 및 가정용품 수리업	148	348	227	121	140	200	8	148
9531	가전제품 수리업	25	164	152	12	20	36	5	128
95310	가전제품 수리업	25	164	152	12	20	36	5	128
9539	기타 개인 및 가정용품 수리업	123	184	75	109	120	164	3	20
95391	의복 및 기타 가정용 직물제품 수리업	86	128	34	94	83	108	3	20
95392	가죽, 가방 및 신발 수리업	16	18	15	3	16	18	—	—
95393	시계, 귀금속 및 악기 수리업	3	14	8	6	3	14	—	—
95399	그 외 기타 개인 및 가정용품 수리업	18	24	18	6	18	24	—	—
96	기타 개인 서비스업	1,833	3,329	849	2,480	1,805	3,041	22	239
961	미용, 욕탕 및 유사 서비스업	1,423	2,212	418	1,794	1,419	2,195	3	7
9611	이용 및 미용업	1,276	1,842	295	1,547	1,274	1,831	1	1
96111	이용업	75	95	73	22	75	95	—	—
96112	두발 미용업	896	1,365	205	1,160	895	1,355	—	—
96113	피부 미용업	154	190	13	177	154	190	—	—

1. Summary Tables by Industrial Sub-classes

Unit : In each, person

Types of Legal Organizations				사업체구분별 Types of Establishments						산업분류 Industrial class
회사외법인 JuridicalOrg.		비법인 NonJuridical		단독 SingleFirm		공장,지사 Factory,Branch		본사,본점 HeadOffice		
사업체수 Estab.	종사자수 Workers	사업체수 Estab.	종사자수 Workers	사업체수 Estab.	종사자수 Workers	사업체수 Estab.	종사자수 Workers	사업체수 Estab.	종사자수 Workers	
3	5	4	4	6	7	1	2	—	—	9493
—	—	4	4	4	4	—	—	—	—	94931
3	5	—	—	2	3	1	2	—	—	94939
13	219	46	139	55	351	4	7	—	—	9499
13	219	46	139	55	351	4	7	—	—	94990
—	—	—	—	777	2,601	16	463	5	53	95
—	—	—	—	42	62	2	23	—	—	951
—	—	—	—	32	48	1	1	—	—	9511
—	—	—	—	32	48	1	1	—	—	95110
—	—	—	—	10	14	1	22	—	—	9512
—	—	—	—	10	14	1	22	—	—	95120
—	—	—	—	593	2,318	8	313	5	53	952
—	—	—	—	584	2,308	8	313	5	53	9521
—	—	—	—	112	927	5	306	2	36	95211
—	—	—	—	352	1,163	2	6	2	15	95212
—	—	—	—	120	218	1	1	1	2	95213
—	—	—	—	9	10	—	—	—	—	9522
—	—	—	—	9	10	—	—	—	—	95220
—	—	—	—	142	221	6	127	—	—	953
—	—	—	—	21	39	4	125	—	—	9531
—	—	—	—	21	39	4	125	—	—	95310
—	—	—	—	121	182	2	2	—	—	9539
—	—	—	—	84	126	2	2	—	—	95391
—	—	—	—	16	18	—	—	—	—	95392
—	—	—	—	3	14	—	—	—	—	95393
—	—	—	—	18	24	—	—	—	—	95399
5	48	1	1	1,820	3,247	11	77	2	5	96
1	10	—	—	1,422	2,211	1	1	—	—	961
1	10	—	—	1,275	1,841	1	1	—	—	9611
—	—	—	—	75	95	—	—	—	—	96111
1	10	—	—	896	1,365	—	—	—	—	96112
—	—	—	—	154	190	—	—	—	—	96113

1. 산업세세분류별 총괄 (종사자수, 조직형태,사업체구분별)

단위 : 개, 명

산업분류 Industrial classification		종사자규모별 Size of Establishment							
		1 ~ 4명		5 ~ 9명		10 ~ 19명		20 ~ 49명	
		사업체수 Estab.	종사자수 Workers	사업체수 Estab.	종사자수 Workers	사업체수 Estab.	종사자수 Workers	사업체수 Estab.	종사자수 Workers
9493	시민운동 단체	7	9	—	—	—	—	—	—
94931	환경운동 단체	4	4	—	—	—	—	—	—
94939	기타 시민운동 단체	3	5	—	—	—	—	—	—
9499	그 외 기타 협회 및 단체	51	88	3	19	3	36	1	25
94990	그 외 기타 협회 및 단체	51	88	3	19	3	36	1	25
95	개인 및 소비용품 수리업	631	1,052	93	621	57	749	14	391
951	컴퓨터 및 통신장비 수리업	43	63	—	—	—	—	1	22
9511	컴퓨터 및 주변 기기 수리업	33	49	—	—	—	—	—	—
95110	컴퓨터 및 주변 기기 수리업	33	49	—	—	—	—	—	—
9512	통신장비 수리업	10	14	—	—	—	—	1	22
95120	통신장비 수리업	10	14	—	—	—	—	1	22
952	자동차 및 모터사이클 수리업	450	816	88	593	55	720	11	305
9521	자동차 수리 및 세차업	441	806	88	593	55	720	11	305
95211	자동차 종합 수리업	35	78	40	286	36	477	6	178
95212	자동차 전문 수리업	288	533	44	281	19	243	5	127
95213	자동차 세차업	118	195	4	26	—	—	—	—
9522	모터사이클 수리업	9	10	—	—	—	—	—	—
95220	모터사이클 수리업	9	10	—	—	—	—	—	—
953	개인 및 가정용품 수리업	138	173	5	28	2	29	2	64
9531	가전제품 수리업	20	34	2	12	—	—	2	64
95310	가전제품 수리업	20	34	2	12	—	—	2	64
9539	기타 개인 및 가정용품 수리업	118	139	3	16	2	29	—	—
95391	의복 및 기타 가정용 직물제품 수리업	82	94	3	16	1	18	—	—
95392	가죽, 가방 및 신발 수리업	16	18	—	—	—	—	—	—
95393	시계, 귀금속 및 악기 수리업	2	3	—	—	1	11	—	—
95399	그 외 기타 개인 및 가정용품 수리업	18	24	—	—	—	—	—	—
96	기타 개인 서비스업	1,750	2,397	51	363	24	299	7	214
961	미용, 욕탕 및 유사 서비스업	1,376	1,821	36	249	10	120	1	22
9611	이용 및 미용업	1,244	1,565	24	173	7	82	1	22
96111	이용업	75	95	—	—	—	—	—	—
96112	두발 미용업	865	1,094	23	167	7	82	1	22
96113	피부 미용업	154	190	—	—	—	—	—	—

1. Summary Tables by Industrial Sub-classes

Unit : In each, person

종사자규모별 Size of Establishment										산업분류 Industrial class
50 ~ 99명		100 ~ 299명		300 ~ 499명		500 ~ 999명		1000명 이상		
사업체수 Estab.	종사자수 Workers	사업체수 Estab.	종사자수 Workers	사업체수 Estab.	종사자수 Workers	사업체수 Estab.	종사자수 Workers	사업체수 Estab.	종사자수 Workers	
—	—	—	—	—	—	—	—	—	—	9493
—	—	—	—	—	—	—	—	—	—	94931
—	—	—	—	—	—	—	—	—	—	94939
—	—	1	190	—	—	—	—	—	—	9499
—	—	1	190	—	—	—	—	—	—	94990
2	134	1	170	—	—	—	—	—	—	95
—	—	—	—	—	—	—	—	—	—	951
—	—	—	—	—	—	—	—	—	—	9511
—	—	—	—	—	—	—	—	—	—	95110
—	—	—	—	—	—	—	—	—	—	9512
—	—	—	—	—	—	—	—	—	—	95120
1	80	1	170	—	—	—	—	—	—	952
1	80	1	170	—	—	—	—	—	—	9521
1	80	1	170	—	—	—	—	—	—	95211
—	—	—	—	—	—	—	—	—	—	95212
—	—	—	—	—	—	—	—	—	—	95213
—	—	—	—	—	—	—	—	—	—	9522
—	—	—	—	—	—	—	—	—	—	95220
1	54	—	—	—	—	—	—	—	—	953
1	54	—	—	—	—	—	—	—	—	9531
1	54	—	—	—	—	—	—	—	—	95310
—	—	—	—	—	—	—	—	—	—	9539
—	—	—	—	—	—	—	—	—	—	95391
—	—	—	—	—	—	—	—	—	—	95392
—	—	—	—	—	—	—	—	—	—	95393
—	—	—	—	—	—	—	—	—	—	95399
1	56	—	—	—	—	—	—	—	—	96
—	—	—	—	—	—	—	—	—	—	961
—	—	—	—	—	—	—	—	—	—	9611
—	—	—	—	—	—	—	—	—	—	96111
—	—	—	—	—	—	—	—	—	—	96112
—	—	—	—	—	—	—	—	—	—	96113

1. 산업세분류별 총괄 (종사자수, 조직형태, 사업체구분별)

단위 : 개, 명

산업분류 Industrial classification	합 계 Total				조직형태별			
	사업체수 Establishments	종사자수 Workers			개인 Individual		회사법인 Corporation	
		계 Sum	남자 Male	여자 Female	사업체수 Estab.	종사자수 Workers	사업체수 Estab.	종사자수 Workers
96119 기타 미용업	151	192	4	188	150	191	1	1
9612 욕탕, 마사지 및 기타 신체관리 서비스업	147	370	123	247	145	364	2	6
96121 욕탕업	35	126	50	76	33	120	2	6
96122 마사지업	86	203	56	147	86	203	—	—
96129 체형 등 기타 신체관리 서비스업	26	41	17	24	26	41	—	—
969 그 외 기타 개인 서비스업	410	1,117	431	686	386	846	19	232
9691 세탁업	309	675	365	310	294	528	12	110
96911 산업용 세탁업	12	102	56	46	6	24	4	48
96912 가정용 세탁업	291	498	276	222	284	478	6	13
96913 세탁물 공급업	6	75	33	42	4	26	2	49
9692 장례식장 및 관련 서비스업	9	68	37	31	5	22	4	46
96921 장례식장 및 장의관련 서비스업	9	68	37	31	5	22	4	46
96922 화장터 운영, 묘지 분양 및 관리업	—	—	—	—	—	—	—	—
9699 그 외 기타 분류 안된 개인 서비스업	92	374	29	345	87	296	3	76
96991 음식점업	—	—	—	—	—	—	—	—
96992 점술 및 유사 서비스업	24	26	4	22	22	24	—	—
96993 개인 간병 및 유사 서비스업	15	264	3	261	13	200	2	64
96994 결혼 상담 및 준비 서비스업	2	2	2	—	2	2	—	—
96995 애완동물 장모 및 보호 서비스업	46	66	20	46	46	66	—	—
96999 그 외 기타 달리 분류되지 않은 개인 서비스업	5	16	—	16	4	4	1	12

1. Summary Tables by Industrial Sub-classes

Unit : In each, person

Types of Legal Organizations				사업체구분별 Types of Establishments						산업분류 Industrial class
회사외법인 JuridicalOrg.		비법인 NonJuridical		단독 SingleFirm		공장,지사 Factory,Branch		본사,본점 HeadOffice		
사업체수 Estab.	종사자수 Workers	사업체수 Estab.	종사자수 Workers	사업체수 Estab.	종사자수 Workers	사업체수 Estab.	종사자수 Workers	사업체수 Estab.	종사자수 Workers	
—	—	—	—	150	191	1	1	—	—	96119
—	—	—	—	147	370	—	—	—	—	9612
—	—	—	—	35	126	—	—	—	—	96121
—	—	—	—	86	203	—	—	—	—	96122
—	—	—	—	26	41	—	—	—	—	96129
4	38	1	1	398	1,036	10	76	2	5	969
3	37	—	—	302	650	5	20	2	5	9691
2	30	—	—	10	91	1	9	1	2	96911
1	7	—	—	286	484	4	11	1	3	96912
—	—	—	—	6	75	—	—	—	—	96913
—	—	—	—	7	33	2	35	—	—	9692
—	—	—	—	7	33	2	35	—	—	96921
—	—	—	—	—	—	—	—	—	—	96922
1	1	1	1	89	353	3	21	—	—	9699
—	—	—	—	—	—	—	—	—	—	96991
1	1	1	1	23	25	1	1	—	—	96992
—	—	—	—	14	256	1	8	—	—	96993
—	—	—	—	2	2	—	—	—	—	96994
—	—	—	—	46	66	—	—	—	—	96995
—	—	—	—	4	4	1	12	—	—	96999

1. 산업세분류별 총괄 (종사자수, 조직형태,사업체구분별)

단위 : 개, 명

산업분류 Industrial classification	종사자규모별 Size of Establishment							
	1 ~ 4명		5 ~ 9명		10 ~ 19명		20 ~ 49명	
	사업체수 Estab.	종사자수 Workers	사업체수 Estab.	종사자수 Workers	사업체수 Estab.	종사자수 Workers	사업체수 Estab.	종사자수 Workers
96119 기타 미용업	150	186	1	6	—	—	—	—
9612 욕탕, 마사지 및 기타 신체관리 서비스업	132	256	12	76	3	38	—	—
96121 욕탕업	26	54	7	45	2	27	—	—
96122 마사지업	81	166	4	26	1	11	—	—
96129 체형 등 기타 신체관리 서비스업	25	36	1	5	—	—	—	—
969 그 외 기타 개인 서비스업	374	576	15	114	14	179	6	192
9691 세탁업	294	468	9	68	2	23	4	116
96911 산업용 세탁업	6	15	4	30	—	—	2	57
96912 가정용 세탁업	286	447	4	29	—	—	1	22
96913 세탁물 공급업	2	6	1	9	2	23	1	37
9692 장례식장 및 관련 서비스업	4	10	3	23	2	35	—	—
96921 장례식장 및 장의관련 서비스업	4	10	3	23	2	35	—	—
96922 화장터 운영, 묘지 분양 및 관리업	—	—	—	—	—	—	—	—
9699 그 외 기타 분류 안된 개인 서비스업	76	98	3	23	10	121	2	76
96991 예식장업	—	—	—	—	—	—	—	—
96992 점술 및 유사 서비스업	24	26	—	—	—	—	—	—
96993 개인 간병 및 유사 서비스업	—	—	3	23	9	109	2	76
96994 결혼 상담 및 준비 서비스업	2	2	—	—	—	—	—	—
96995 애완동물 장모 및 보호 서비스업	46	66	—	—	—	—	—	—
96999 그 외 기타 달리 분류되지 않은 개인 서비스업	4	4	—	—	1	12	—	—

1. Summary Tables by Industrial Sub-classes

Unit : In each, person

종사자규모별 Size of Establishment										산업분류 Industrial class
50 ~ 99명		100 ~ 299명		300 ~ 499명		500 ~ 999명		1000명 이상		
사업체수 Estab.	종사자수 Workers	사업체수 Estab.	종사자수 Workers	사업체수 Estab.	종사자수 Workers	사업체수 Estab.	종사자수 Workers	사업체수 Estab.	종사자수 Workers	
—	—	—	—	—	—	—	—	—	—	96119
—	—	—	—	—	—	—	—	—	—	9612
—	—	—	—	—	—	—	—	—	—	96121
—	—	—	—	—	—	—	—	—	—	96122
—	—	—	—	—	—	—	—	—	—	96129
1	56	—	—	—	—	—	—	—	—	969
—	—	—	—	—	—	—	—	—	—	9691
—	—	—	—	—	—	—	—	—	—	96911
—	—	—	—	—	—	—	—	—	—	96912
—	—	—	—	—	—	—	—	—	—	96913
—	—	—	—	—	—	—	—	—	—	9692
—	—	—	—	—	—	—	—	—	—	96921
—	—	—	—	—	—	—	—	—	—	96922
1	56	—	—	—	—	—	—	—	—	9699
—	—	—	—	—	—	—	—	—	—	96991
—	—	—	—	—	—	—	—	—	—	96992
1	56	—	—	—	—	—	—	—	—	96993
—	—	—	—	—	—	—	—	—	—	96994
—	—	—	—	—	—	—	—	—	—	96995
—	—	—	—	—	—	—	—	—	—	96999

2. 산업소분류 및 읍면동별 사업체수, 종사자수

Number of Establishments and
Workers by Industrial Groups & Provinces

CHAPTER 2

2. 산업소분류 및 읍면동별 사업체수, 종사자수

단위 : 개, 명

산업분류 Industrial classification	서 구		검암경서동		연희동		가정1동	
	사업체수 Estab.	종사자수 Workers	사업체수 Estab.	종사자수 Workers	사업체수 Estab.	종사자수 Workers	사업체수 Estab.	종사자수 Workers
TT 전체산업	36,650	201,729	2,666	17,098	3,001	16,470	1,516	5,431
A 농업, 임업 및 어업(01~03)	7	28	3	6	—	—	—	—
01 농업	7	28	3	6	—	—	—	—
011 작물 재배업	4	7	2	5	—	—	—	—
012 축산업	—	—	—	—	—	—	—	—
013 작물재배 및 축산 복합농업	—	—	—	—	—	—	—	—
014 작물재배 및 축산 관련 서비스업	3	21	1	1	—	—	—	—
015 수렵 및 관련 서비스업	—	—	—	—	—	—	—	—
02 임업	—	—	—	—	—	—	—	—
020 임업	—	—	—	—	—	—	—	—
03 어업	—	—	—	—	—	—	—	—
031 어로 어업	—	—	—	—	—	—	—	—
032 양식어업 및 어업관련 서비스업	—	—	—	—	—	—	—	—
B 광업(05~08)	7	130	1	27	—	—	—	—
05 석탄, 원유 및 천연가스 광업	—	—	—	—	—	—	—	—
051 석탄 광업	—	—	—	—	—	—	—	—
052 원유 및 천연가스 채굴업	—	—	—	—	—	—	—	—
06 금속 광업	—	—	—	—	—	—	—	—
061 철 광업	—	—	—	—	—	—	—	—
062 비철금속 광업	—	—	—	—	—	—	—	—
07 비금속광물 광업; 연료용 제외	7	130	1	27	—	—	—	—
071 토사석 광업	7	130	1	27	—	—	—	—
072 기타 비금속광물 광업	—	—	—	—	—	—	—	—
08 광업 지원 서비스업	—	—	—	—	—	—	—	—
080 광업 지원 서비스업	—	—	—	—	—	—	—	—
C 제조업(10~34)	7,208	66,582	459	4,679	105	439	38	82
10 식품품 제조업	390	2,718	12	38	27	77	19	38

2. Number of Establishments and Workers by Industrial Groups & Provinces

Unit : In each, person

가정2동		가정3동		석남1동		석남2동		석남3동		산업분류 Industrial class
사업체수 Estab.	종사자수 Workers	사업체수 Estab.	종사자수 Workers	사업체수 Estab.	종사자수 Workers	사업체수 Estab.	종사자수 Workers	사업체수 Estab.	종사자수 Workers	
116	244	208	607	1,713	4,833	2,763	14,584	557	1,740	TT
—	—	—	—	—	—	—	—	—	—	A
—	—	—	—	—	—	—	—	—	—	01
—	—	—	—	—	—	—	—	—	—	011
—	—	—	—	—	—	—	—	—	—	012
—	—	—	—	—	—	—	—	—	—	013
—	—	—	—	—	—	—	—	—	—	014
—	—	—	—	—	—	—	—	—	—	015
—	—	—	—	—	—	—	—	—	—	02
—	—	—	—	—	—	—	—	—	—	020
—	—	—	—	—	—	—	—	—	—	03
—	—	—	—	—	—	—	—	—	—	031
—	—	—	—	—	—	—	—	—	—	032
—	—	—	—	—	—	1	22	—	—	B
—	—	—	—	—	—	—	—	—	—	05
—	—	—	—	—	—	—	—	—	—	051
—	—	—	—	—	—	—	—	—	—	052
—	—	—	—	—	—	—	—	—	—	06
—	—	—	—	—	—	—	—	—	—	061
—	—	—	—	—	—	—	—	—	—	062
—	—	—	—	—	—	1	22	—	—	07
—	—	—	—	—	—	1	22	—	—	071
—	—	—	—	—	—	—	—	—	—	072
—	—	—	—	—	—	—	—	—	—	08
—	—	—	—	—	—	—	—	—	—	080
3	10	3	8	103	405	1,014	7,813	21	43	C
1	2	—	—	31	48	43	219	4	4	10

2. 산업소분류 및 읍면동별 사업체수, 종사자수

단위 : 개, 명

산업분류 Industrial classification	가좌1동		가좌2동		가좌3동		가좌4동	
	사업체수 Estab.	종사자수 Workers	사업체수 Estab.	종사자수 Workers	사업체수 Estab.	종사자수 Workers	사업체수 Estab.	종사자수 Workers
TT 전체산업	3,860	26,288	926	2,785	1,510	12,462	1,228	7,167
A 농업, 임업 및 어업(01~03)	—	—	—	—	—	—	—	—
01 농업	—	—	—	—	—	—	—	—
011 작물 재배업	—	—	—	—	—	—	—	—
012 축산업	—	—	—	—	—	—	—	—
013 작물재배 및 축산 복합농업	—	—	—	—	—	—	—	—
014 작물재배 및 축산 관련 서비스업	—	—	—	—	—	—	—	—
015 수렵 및 관련 서비스업	—	—	—	—	—	—	—	—
02 임업	—	—	—	—	—	—	—	—
020 임업	—	—	—	—	—	—	—	—
03 어업	—	—	—	—	—	—	—	—
031 어로 어업	—	—	—	—	—	—	—	—
032 양식어업 및 어업관련 서비스업	—	—	—	—	—	—	—	—
B 광업(05~08)	—	—	—	—	—	—	—	—
05 석탄, 원유 및 천연가스 광업	—	—	—	—	—	—	—	—
051 석탄 광업	—	—	—	—	—	—	—	—
052 원유 및 천연가스 채굴업	—	—	—	—	—	—	—	—
06 금속 광업	—	—	—	—	—	—	—	—
061 철 광업	—	—	—	—	—	—	—	—
062 비철금속 광업	—	—	—	—	—	—	—	—
07 비금속광물 광업; 연료용 제외	—	—	—	—	—	—	—	—
071 토사석 광업	—	—	—	—	—	—	—	—
072 기타 비금속광물 광업	—	—	—	—	—	—	—	—
08 광업 지원 서비스업	—	—	—	—	—	—	—	—
080 광업 지원 서비스업	—	—	—	—	—	—	—	—
C 제조업(10~34)	1,845	16,026	28	60	410	7,241	177	3,250
10 식료품 제조업	49	583	19	39	10	62	31	413

2. Number of Establishments and Workers by Industrial Groups & Provinces

Unit : In each, person

신현원창동		청라1동		청라2동		청라3동		검단동		산업분류 Industrial class
사업체수 Estab.	종사자수 Workers	사업체수 Estab.	종사자수 Workers	사업체수 Estab.	종사자수 Workers	사업체수 Estab.	종사자수 Workers	사업체수 Estab.	종사자수 Workers	
2,511	15,038	1,842	8,670	1,457	6,480	683	5,980	1,943	7,417	TT
—	—	—	—	—	—	—	—	—	—	A
—	—	—	—	—	—	—	—	—	—	01
—	—	—	—	—	—	—	—	—	—	011
—	—	—	—	—	—	—	—	—	—	012
—	—	—	—	—	—	—	—	—	—	013
—	—	—	—	—	—	—	—	—	—	014
—	—	—	—	—	—	—	—	—	—	015
—	—	—	—	—	—	—	—	—	—	02
—	—	—	—	—	—	—	—	—	—	020
—	—	—	—	—	—	—	—	—	—	03
—	—	—	—	—	—	—	—	—	—	031
—	—	—	—	—	—	—	—	—	—	032
—	—	—	—	—	—	1	8	—	—	B
—	—	—	—	—	—	—	—	—	—	05
—	—	—	—	—	—	—	—	—	—	051
—	—	—	—	—	—	—	—	—	—	052
—	—	—	—	—	—	—	—	—	—	06
—	—	—	—	—	—	—	—	—	—	061
—	—	—	—	—	—	—	—	—	—	062
—	—	—	—	—	—	1	8	—	—	07
—	—	—	—	—	—	1	8	—	—	071
—	—	—	—	—	—	—	—	—	—	072
—	—	—	—	—	—	—	—	—	—	08
—	—	—	—	—	—	—	—	—	—	080
469	5,445	42	385	16	43	69	1,129	337	1,963	C
22	113	16	35	9	20	4	12	19	75	10

2. 산업소분류 및 읍면동별 사업체수, 종사자수

단위 : 개, 명

산업분류 Industrial classification	불로대곡동		원당동		오류왕길동		당하동		마전동	
	사업체수 Estab.	종사자수 Workers	사업체수 Estab.	종사자수 Workers	사업체수 Estab.	종사자수 Workers	사업체수 Estab.	종사자수 Workers	사업체수 Estab.	종사자수 Workers
TT 전체산업	1,140	3,823	1,002	3,966	3,874	31,893	1,057	4,525	1,077	4,228
A 농업, 임업 및 어업(01~03)	—	—	1	10	2	2	—	—	1	10
01 농업	—	—	1	10	2	2	—	—	1	10
011 작물 재배업	—	—	—	—	2	2	—	—	—	—
012 축산업	—	—	—	—	—	—	—	—	—	—
013 작물재배 및 축산 복합농업	—	—	—	—	—	—	—	—	—	—
014 작물재배 및 축산 관련 서비스업	—	—	1	10	—	—	—	—	1	10
015 수렵 및 관련 서비스업	—	—	—	—	—	—	—	—	—	—
02 임업	—	—	—	—	—	—	—	—	—	—
020 임업	—	—	—	—	—	—	—	—	—	—
03 어업	—	—	—	—	—	—	—	—	—	—
031 어로 어업	—	—	—	—	—	—	—	—	—	—
032 양식어업 및 어업관련 서비스업	—	—	—	—	—	—	—	—	—	—
B 광업(05~08)	1	3	—	—	3	70	—	—	—	—
05 석탄, 원유 및 천연가스 광업	—	—	—	—	—	—	—	—	—	—
051 석탄 광업	—	—	—	—	—	—	—	—	—	—
052 원유 및 천연가스 채굴업	—	—	—	—	—	—	—	—	—	—
06 금속 광업	—	—	—	—	—	—	—	—	—	—
061 철 광업	—	—	—	—	—	—	—	—	—	—
062 비철금속 광업	—	—	—	—	—	—	—	—	—	—
07 비금속광물 광업; 연료용 제외	1	3	—	—	3	70	—	—	—	—
071 토사석 광업	1	3	—	—	3	70	—	—	—	—
072 기타 비금속광물 광업	—	—	—	—	—	—	—	—	—	—
08 광업 지원 서비스업	—	—	—	—	—	—	—	—	—	—
080 광업 지원 서비스업	—	—	—	—	—	—	—	—	—	—
C 제조업(10~34)	353	1,648	27	102	1,644	15,580	31	168	14	63
10 식료품 제조업	16	76	6	16	41	795	6	45	5	8

2. 산업소분류 및 읍면동별 사업체수, 종사자수

단위 : 개, 명

산업분류 Industrial classification	서 구		검암경서동		연희동		가정1동	
	사업체수 Estab.	종사자수 Workers	사업체수 Estab.	종사자수 Workers	사업체수 Estab.	종사자수 Workers	사업체수 Estab.	종사자수 Workers
101 도축, 육류 가공 및 저장 처리업	47	748	1	3	1	5	—	—
102 수산물 가공 및 저장 처리업	19	118	1	2	—	—	1	3
103 과일, 채소 가공 및 저장 처리업	34	238	—	—	4	7	2	5
104 동물성 및 식물성 유지 제조업	3	91	—	—	—	—	—	—
105 낙농제품 및 식용빙과류 제조업	—	—	—	—	—	—	—	—
106 곡물가공품, 전분 및 전분제품 제조업	16	193	—	—	—	—	—	—
107 기타 식품 제조업	265	1,236	10	33	22	65	16	30
108 동물용 사료 및 조제식품 제조업	6	94	—	—	—	—	—	—
11 음료 제조업	—	—	—	—	—	—	—	—
111 알코올음료 제조업	—	—	—	—	—	—	—	—
112 비알코올음료 및 얼음 제조업	—	—	—	—	—	—	—	—
12 담배 제조업	—	—	—	—	—	—	—	—
120 담배 제조업	—	—	—	—	—	—	—	—
13 섬유제품 제조업; 의복제외	109	654	6	61	6	12	1	2
131 방직 및 가공사 제조업	3	45	—	—	—	—	—	—
132 직물직조 및 직물제품 제조업	81	432	5	16	6	12	1	2
133 편조원단 제조업	—	—	—	—	—	—	—	—
134 섬유제품 염색, 정리 및 마무리 가공업	9	61	—	—	—	—	—	—
139 기타 섬유제품 제조업	16	116	1	45	—	—	—	—
14 의복, 의복 액세서리 및 모피제품 제조업	58	595	—	—	7	25	2	7
141 봉제의복 제조업	46	526	—	—	7	25	2	7
142 모피제품 제조업	—	—	—	—	—	—	—	—
143 편조의복 제조업	2	4	—	—	—	—	—	—
144 의복 액세서리 제조업	10	65	—	—	—	—	—	—
15 가죽, 가방 및 신발 제조업	30	187	2	5	3	10	—	—
151 가죽, 가방 및 유사제품 제조업	20	126	1	3	2	6	—	—
152 신발 및 신발 부분품 제조업	10	61	1	2	1	4	—	—

2. Number of Establishments and Workers by Industrial Groups & Provinces

Unit : In each, person

가정2동		가정3동		석남1동		석남2동		석남3동		산업분류 Industrial class
사업체수 Estab.	종사자수 Workers	사업체수 Estab.	종사자수 Workers	사업체수 Estab.	종사자수 Workers	사업체수 Estab.	종사자수 Workers	사업체수 Estab.	종사자수 Workers	
—	—	—	—	—	—	6	57	—	—	101
—	—	—	—	1	3	2	23	—	—	102
—	—	—	—	—	—	8	69	—	—	103
—	—	—	—	—	—	—	—	—	—	104
—	—	—	—	—	—	—	—	—	—	105
—	—	—	—	2	2	2	6	—	—	106
1	2	—	—	28	43	25	64	4	4	107
—	—	—	—	—	—	—	—	—	—	108
—	—	—	—	—	—	—	—	—	—	11
—	—	—	—	—	—	—	—	—	—	111
—	—	—	—	—	—	—	—	—	—	112
—	—	—	—	—	—	—	—	—	—	12
—	—	—	—	—	—	—	—	—	—	120
—	—	2	4	5	15	11	57	1	2	13
—	—	—	—	—	—	—	—	—	—	131
—	—	2	4	5	15	9	53	1	2	132
—	—	—	—	—	—	—	—	—	—	133
—	—	—	—	—	—	—	—	—	—	134
—	—	—	—	—	—	2	4	—	—	139
—	—	—	—	3	9	11	131	—	—	14
—	—	—	—	2	6	8	122	—	—	141
—	—	—	—	—	—	—	—	—	—	142
—	—	—	—	1	3	—	—	—	—	143
—	—	—	—	—	—	3	9	—	—	144
—	—	—	—	—	—	2	15	—	—	15
—	—	—	—	—	—	2	15	—	—	151
—	—	—	—	—	—	—	—	—	—	152

2. 산업소분류 및 읍면동별 사업체수, 종사자수

단위 : 개, 명

산업분류 Industrial classification	가좌1동		가좌2동		가좌3동		가좌4동	
	사업체수 Estab.	종사자수 Workers	사업체수 Estab.	종사자수 Workers	사업체수 Estab.	종사자수 Workers	사업체수 Estab.	종사자수 Workers
101 도축, 육류 가공 및 저장 처리업	15	210	1	1	—	—	13	196
102 수산물 가공 및 저장 처리업	3	17	—	—	—	—	—	—
103 과일, 채소 가공 및 저장 처리업	6	72	1	1	2	17	2	10
104 동물성 및 식물성 유지 제조업	1	80	—	—	—	—	—	—
105 낙농제품 및 식용빙과류 제조업	—	—	—	—	—	—	—	—
106 곡물가공품, 전분 및 전분제품 제조업	2	9	—	—	—	—	2	130
107 기타 식품 제조업	20	152	17	37	8	45	13	32
108 동물용 사료 및 조제식품 제조업	2	43	—	—	—	—	1	45
11 음료 제조업	—	—	—	—	—	—	—	—
111 알코올음료 제조업	—	—	—	—	—	—	—	—
112 비알코올음료 및 얼음 제조업	—	—	—	—	—	—	—	—
12 담배 제조업	—	—	—	—	—	—	—	—
120 담배 제조업	—	—	—	—	—	—	—	—
13 섬유제품 제조업; 의복제외	26	258	—	—	5	56	5	19
131 방직 및 가공사 제조업	1	5	—	—	1	39	—	—
132 직물직조 및 직물제품 제조업	13	154	—	—	4	17	4	15
133 편조원단 제조업	—	—	—	—	—	—	—	—
134 섬유제품 염색, 정리 및 마무리 가공업	4	50	—	—	—	—	1	4
139 기타 섬유제품 제조업	8	49	—	—	—	—	—	—
14 의복, 의복 액세서리 및 모피제품 제조업	10	91	—	—	6	252	2	4
141 봉제의복 제조업	6	48	—	—	6	252	1	2
142 모피제품 제조업	—	—	—	—	—	—	—	—
143 편조의복 제조업	1	1	—	—	—	—	—	—
144 의복 액세서리 제조업	3	42	—	—	—	—	1	2
15 가죽, 가방 및 신발 제조업	6	13	—	—	2	5	—	—
151 가죽, 가방 및 유사제품 제조업	5	7	—	—	1	2	—	—
152 신발 및 신발 부분품 제조업	1	6	—	—	1	3	—	—

2. Number of Establishments and Workers by Industrial Groups & Provinces

Unit : In each, person

신현원창동		청라1동		청라2동		청라3동		검단동		산업분류 Industrial class
사업체수 Estab.	종사자수 Workers	사업체수 Estab.	종사자수 Workers	사업체수 Estab.	종사자수 Workers	사업체수 Estab.	종사자수 Workers	사업체수 Estab.	종사자수 Workers	
2	5	—	—	—	—	—	—	1	2	101
1	3	—	—	—	—	—	—	3	17	102
1	10	1	3	2	3	1	6	1	9	103
—	—	1	2	—	—	—	—	1	9	104
—	—	—	—	—	—	—	—	—	—	105
—	—	2	3	—	—	—	—	2	3	106
18	95	11	26	7	17	3	6	10	33	107
—	—	1	1	—	—	—	—	1	2	108
—	—	—	—	—	—	—	—	—	—	11
—	—	—	—	—	—	—	—	—	—	111
—	—	—	—	—	—	—	—	—	—	112
—	—	—	—	—	—	—	—	—	—	12
—	—	—	—	—	—	—	—	—	—	120
9	44	2	3	1	3	—	—	5	18	13
1	1	—	—	—	—	—	—	—	—	131
6	39	1	2	1	3	—	—	4	15	132
—	—	—	—	—	—	—	—	—	—	133
1	3	1	1	—	—	—	—	—	—	134
1	1	—	—	—	—	—	—	1	3	139
4	11	3	13	1	2	—	—	2	10	14
3	9	3	13	1	2	—	—	1	2	141
—	—	—	—	—	—	—	—	—	—	142
—	—	—	—	—	—	—	—	—	—	143
1	2	—	—	—	—	—	—	1	8	144
5	35	—	—	—	—	—	—	4	21	15
2	6	—	—	—	—	—	—	1	4	151
3	29	—	—	—	—	—	—	3	17	152

2. 산업소분류 및 읍면동별 사업체수, 종사자수

단위 : 개, 명

산업분류 Industrial classification	불로대곡동		원당동		오류왕길동		당하동		마전동	
	사업체수 Estab.	종사자수 Workers	사업체수 Estab.	종사자수 Workers	사업체수 Estab.	종사자수 Workers	사업체수 Estab.	종사자수 Workers	사업체수 Estab.	종사자수 Workers
101 도축, 육류 가공 및 저장 처리업	1	21	—	—	5	247	—	—	1	1
102 수산물 가공 및 저장 처리업	4	28	—	—	3	22	—	—	—	—
103 과일, 채소 가공 및 저장 처리업	1	7	1	3	1	16	—	—	—	—
104 동물성 및 식물성 유지 제조업	—	—	—	—	—	—	—	—	—	—
105 낙농제품 및 식용빙과류 제조업	—	—	—	—	—	—	—	—	—	—
106 곡물가공품, 전분 및 전분제품 제조업	1	1	—	—	2	37	1	2	—	—
107 기타 식품 제조업	9	19	5	13	30	473	4	40	4	7
108 동물용 사료 및 조제식품 제조업	—	—	—	—	—	—	1	3	—	—
11 음료 제조업	—	—	—	—	—	—	—	—	—	—
111 알코올음료 제조업	—	—	—	—	—	—	—	—	—	—
112 비알코올음료 및 얼음 제조업	—	—	—	—	—	—	—	—	—	—
12 담배 제조업	—	—	—	—	—	—	—	—	—	—
120 담배 제조업	—	—	—	—	—	—	—	—	—	—
13 섬유제품 제조업; 의복제의	5	19	—	—	18	80	—	—	1	1
131 방직 및 가공사 제조업	—	—	—	—	—	—	—	—	—	—
132 직물직조 및 직물제품 제조업	5	19	—	—	14	64	—	—	—	—
133 편조원단 제조업	—	—	—	—	—	—	—	—	—	—
134 섬유제품 염색, 정리 및 마무리 가공업	—	—	—	—	1	2	—	—	1	1
139 기타 섬유제품 제조업	—	—	—	—	3	14	—	—	—	—
14 의복, 의복 액세서리 및 모피제품 제조업	2	3	1	3	2	26	—	—	2	8
141 봉제의복 제조업	1	1	1	3	2	26	—	—	2	8
142 모피제품 제조업	—	—	—	—	—	—	—	—	—	—
143 편조의복 제조업	—	—	—	—	—	—	—	—	—	—
144 의복 액세서리 제조업	1	2	—	—	—	—	—	—	—	—
15 가죽, 가방 및 신발 제조업	1	3	—	—	5	80	—	—	—	—
151 가죽, 가방 및 유사제품 제조업	1	3	—	—	5	80	—	—	—	—
152 신발 및 신발 부분품 제조업	—	—	—	—	—	—	—	—	—	—

2. 산업소분류 및 읍면동별 사업체수, 종사자수

단위 : 개, 명

산업분류 Industrial classification	서 구		검암경서동		연희동		가정1동	
	사업체수 Estab.	종사자수 Workers	사업체수 Estab.	종사자수 Workers	사업체수 Estab.	종사자수 Workers	사업체수 Estab.	종사자수 Workers
16 목재 및 나무제품 제조업; 가구 제외	346	3,658	20	93	4	16	1	1
161 제재 및 목재 가공업	124	1,290	5	30	—	—	—	—
162 나무제품 제조업	220	2,361	15	63	4	16	1	1
163 코르크 및 조물 제품 제조업	2	7	—	—	—	—	—	—
17 펄프, 종이 및 종이제품 제조업	87	743	5	45	1	3	—	—
171 펄프, 종이 및 판지 제조업	7	59	—	—	1	3	—	—
172 골판지, 종이 상자 및 종이 용기 제조업	59	373	5	45	—	—	—	—
179 기타 종이 및 판지 제품 제조업	21	311	—	—	—	—	—	—
18 인쇄 및 기록매체 복제업	92	691	5	41	8	21	—	—
181 인쇄 및 인쇄관련 산업	92	691	5	41	8	21	—	—
182 기록매체 복제업	—	—	—	—	—	—	—	—
19 코크스, 연탄 및 석유정제품 제조업	10	740	1	7	—	—	—	—
191 코크스 및 연탄 제조업	2	12	1	7	—	—	—	—
192 석유 정제품 제조업	8	728	—	—	—	—	—	—
20 화학물질 및 화학제품 제조업; 의약품 제외	205	2,600	3	10	3	11	—	—
201 기초 화학물질 제조업	17	516	—	—	—	—	—	—
202 합성고무 및 플라스틱 물질 제조업	49	441	—	—	2	2	—	—
203 비료, 농약 및 살균, 살충제 제조업	5	18	—	—	—	—	—	—
204 기타 화학제품 제조업	133	1,616	3	10	1	9	—	—
205 화학섬유 제조업	1	9	—	—	—	—	—	—
21 의료용 물질 및 의약품 제조업	1	1	—	—	—	—	—	—
211 기초 의약품 및 생물학적 제제 제조업	—	—	—	—	—	—	—	—
212 의약품 제조업	—	—	—	—	—	—	—	—
213 의료용품 및 기타 의약 관련제품 제조업	1	1	—	—	—	—	—	—
22 고무 및 플라스틱제품 제조업	451	5,553	22	184	3	31	1	1
221 고무제품 제조업	50	392	1	2	—	—	—	—
222 플라스틱제품 제조업	401	5,161	21	182	3	31	1	1

2. Number of Establishments and Workers by Industrial Groups & Provinces

Unit : In each, person

가정2동		가정3동		석남1동		석남2동		석남3동		산업분류 Industrial class
사업체수 Estab.	종사자수 Workers	사업체수 Estab.	종사자수 Workers	사업체수 Estab.	종사자수 Workers	사업체수 Estab.	종사자수 Workers	사업체수 Estab.	종사자수 Workers	
—	—	—	—	—	—	29	373	2	2	16
—	—	—	—	—	—	12	155	—	—	161
—	—	—	—	—	—	17	218	2	2	162
—	—	—	—	—	—	—	—	—	—	163
—	—	—	—	—	—	7	32	—	—	17
—	—	—	—	—	—	—	—	—	—	171
—	—	—	—	—	—	6	31	—	—	172
—	—	—	—	—	—	1	1	—	—	179
—	—	—	—	5	8	17	81	—	—	18
—	—	—	—	5	8	17	81	—	—	181
—	—	—	—	—	—	—	—	—	—	182
—	—	—	—	—	—	1	12	—	—	19
—	—	—	—	—	—	—	—	—	—	191
—	—	—	—	—	—	1	12	—	—	192
—	—	—	—	2	25	19	391	—	—	20
—	—	—	—	—	—	7	288	—	—	201
—	—	—	—	—	—	1	13	—	—	202
—	—	—	—	—	—	1	1	—	—	203
—	—	—	—	2	25	10	89	—	—	204
—	—	—	—	—	—	—	—	—	—	205
—	—	—	—	—	—	—	—	—	—	21
—	—	—	—	—	—	—	—	—	—	211
—	—	—	—	—	—	—	—	—	—	212
—	—	—	—	—	—	—	—	—	—	213
—	—	—	—	4	11	75	645	1	4	22
—	—	—	—	—	—	13	124	—	—	221
—	—	—	—	4	11	62	521	1	4	222

2. 산업소분류 및 읍면동별 사업체수, 종사자수

단위 : 개, 명

산업분류 Industrial classification	가좌1동		가좌2동		가좌3동		가좌4동	
	사업체수 Estab.	종사자수 Workers	사업체수 Estab.	종사자수 Workers	사업체수 Estab.	종사자수 Workers	사업체수 Estab.	종사자수 Workers
16 목재 및 나무제품 제조업; 가구 제외	71	1,159	—	—	6	32	—	—
161 제재 및 목재 가공업	32	324	—	—	2	16	—	—
162 나무제품 제조업	38	834	—	—	4	16	—	—
163 코르크 및 조물 제품 제조업	1	1	—	—	—	—	—	—
17 펄프, 종이 및 종이제품 제조업	6	195	—	—	3	11	3	13
171 펄프, 종이 및 판지 제조업	—	—	—	—	—	—	—	—
172 골판지, 종이 상자 및 종이 용기 제조업	3	52	—	—	1	3	2	8
179 기타 종이 및 판지 제품 제조업	3	143	—	—	2	8	1	5
18 인쇄 및 기록매체 복제업	15	69	—	—	9	71	3	80
181 인쇄 및 인쇄관련 산업	15	69	—	—	9	71	3	80
182 기록매체 복제업	—	—	—	—	—	—	—	—
19 코크스, 연탄 및 석유정제품 제조업	4	24	—	—	—	—	1	11
191 코크스 및 연탄 제조업	1	5	—	—	—	—	—	—
192 석유 정제품 제조업	3	19	—	—	—	—	1	11
20 화학물질 및 화학제품 제조업; 의약품 제외	50	444	1	1	22	374	11	227
201 기초 화학물질 제조업	5	126	—	—	—	—	2	29
202 합성고무 및 플라스틱 물질 제조업	6	73	—	—	2	65	1	17
203 비료, 농약 및 살균, 살충제 제조업	2	5	—	—	—	—	—	—
204 기타 화학제품 제조업	36	231	1	1	20	309	8	181
205 화학섬유 제조업	1	9	—	—	—	—	—	—
21 의료용 물질 및 의약품 제조업	1	1	—	—	—	—	—	—
211 기초 의약품 및 생물학적 제제 제조업	—	—	—	—	—	—	—	—
212 의약품 제조업	—	—	—	—	—	—	—	—
213 의료용품 및 기타 의약 관련제품 제조업	1	1	—	—	—	—	—	—
22 고무 및 플라스틱제품 제조업	104	888	2	9	48	800	14	1,300
221 고무제품 제조업	13	83	—	—	1	4	—	—
222 플라스틱제품 제조업	91	805	2	9	47	796	14	1,300

2. Number of Establishments and Workers by Industrial Groups & Provinces

Unit : In each, person

신현원창동		청라1동		청라2동		청라3동		검단동		산업분류 Industrial class
사업체수 Estab.	종사자수 Workers	사업체수 Estab.	종사자수 Workers	사업체수 Estab.	종사자수 Workers	사업체수 Estab.	종사자수 Workers	사업체수 Estab.	종사자수 Workers	
48	763	1	5	—	—	2	87	22	171	16
32	443	1	5	—	—	—	—	5	25	161
16	320	—	—	—	—	2	87	17	146	162
—	—	—	—	—	—	—	—	—	—	163
6	73	1	3	—	—	—	—	8	87	17
1	8	—	—	—	—	—	—	1	2	171
4	34	—	—	—	—	—	—	5	17	172
1	31	1	3	—	—	—	—	2	68	179
9	71	1	3	—	—	—	—	1	1	18
9	71	1	3	—	—	—	—	1	1	181
—	—	—	—	—	—	—	—	—	—	182
2	662	—	—	—	—	—	—	—	—	19
—	—	—	—	—	—	—	—	—	—	191
2	662	—	—	—	—	—	—	—	—	192
8	102	—	—	1	3	—	—	8	31	20
1	46	—	—	—	—	—	—	1	4	201
—	—	—	—	—	—	—	—	3	12	202
—	—	—	—	—	—	—	—	—	—	203
7	56	—	—	1	3	—	—	4	15	204
—	—	—	—	—	—	—	—	—	—	205
—	—	—	—	—	—	—	—	—	—	21
—	—	—	—	—	—	—	—	—	—	211
—	—	—	—	—	—	—	—	—	—	212
—	—	—	—	—	—	—	—	—	—	213
22	221	1	5	—	—	3	112	19	141	22
3	62	—	—	—	—	—	—	3	7	221
19	159	1	5	—	—	3	112	16	134	222

2. 산업소분류 및 읍면동별 사업체수, 종사자수

단위 : 개, 명

산업분류 Industrial classification	불로대곡동		원당동		오류왕길동		당하동		마전동	
	사업체수 Estab.	종사자수 Workers	사업체수 Estab.	종사자수 Workers	사업체수 Estab.	종사자수 Workers	사업체수 Estab.	종사자수 Workers	사업체수 Estab.	종사자수 Workers
16 목재 및 나무제품 제조업; 가구 제외	16	59	—	—	124	897	—	—	—	—
161 제재 및 목재 가공업	—	—	—	—	35	292	—	—	—	—
162 나무제품 제조업	16	59	—	—	88	599	—	—	—	—
163 코르크 및 조물 제품 제조업	—	—	—	—	1	6	—	—	—	—
17 펄프, 종이 및 종이제품 제조업	9	36	1	7	33	203	3	27	1	8
171 펄프, 종이 및 판지 제조업	—	—	—	—	2	23	2	23	—	—
172 골판지, 종이 상자 및 종이 용기 제조업	7	32	1	7	23	132	1	4	1	8
179 기타 종이 및 판지 제품 제조업	2	4	—	—	8	48	—	—	—	—
18 인쇄 및 기록매체 복제업	—	—	—	—	17	239	2	6	—	—
181 인쇄 및 인쇄관련 산업	—	—	—	—	17	239	2	6	—	—
182 기록매체 복제업	—	—	—	—	—	—	—	—	—	—
19 코크스, 연탄 및 석유정제품 제조업	—	—	—	—	1	24	—	—	—	—
191 코크스 및 연탄 제조업	—	—	—	—	—	—	—	—	—	—
192 석유 정제품 제조업	—	—	—	—	1	24	—	—	—	—
20 화학물질 및 화학제품 제조업; 의약품 제외	10	33	1	1	64	941	2	6	—	—
201 기초 화학물질 제조업	—	—	—	—	1	23	—	—	—	—
202 합성고무 및 플라스틱 물질 제조업	4	10	—	—	30	249	—	—	—	—
203 비료, 농약 및 살균, 살충제 제조업	—	—	—	—	2	12	—	—	—	—
204 기타 화학제품 제조업	6	23	1	1	31	657	2	6	—	—
205 화학섬유 제조업	—	—	—	—	—	—	—	—	—	—
21 의약품 물질 및 의약품 제조업	—	—	—	—	—	—	—	—	—	—
211 기초 의약품물질 및 생물학적 제제 제조업	—	—	—	—	—	—	—	—	—	—
212 의약품 제조업	—	—	—	—	—	—	—	—	—	—
213 의약품품 및 기타 의약품 관련제품 제조업	—	—	—	—	—	—	—	—	—	—
22 고무 및 플라스틱제품 제조업	33	170	—	—	97	1,013	—	—	2	18
221 고무제품 제조업	9	31	—	—	7	79	—	—	—	—
222 플라스틱제품 제조업	24	139	—	—	90	934	—	—	2	18

2. 산업소분류 및 읍면동별 사업체수, 종사자수

단위 : 개, 명

산업분류 Industrial classification	서 구		검암경서동		연희동		가정1동	
	사업체수 Estab.	종사자수 Workers	사업체수 Estab.	종사자수 Workers	사업체수 Estab.	종사자수 Workers	사업체수 Estab.	종사자수 Workers
23 비금속 광물제품 제조업	155	1,828	16	152	2	4	—	—
231 유리 및 유리제품 제조업	41	248	3	26	1	3	—	—
232 내화, 비내화 요업제품 제조업	21	175	3	42	1	1	—	—
233 시멘트, 석회, 플라스터 및 그 제품 제조업	32	754	4	24	—	—	—	—
239 기타 비금속 광물제품 제조업	61	651	6	60	—	—	—	—
24 1차 금속 제조업	350	3,302	70	1,190	1	3	—	—
241 1차 철강 제조업	151	1,258	17	294	1	3	—	—
242 1차 비철금속 제조업	100	1,035	19	295	—	—	—	—
243 금속 주조업	99	1,009	34	601	—	—	—	—
25 금속가공제품 제조업: 기계 및 가구 제외	1,774	12,022	115	932	10	36	3	11
251 구조용 금속제품, 탱크 및 증기발생기 제조업	226	1,649	21	169	5	24	—	—
252 무기 및 총포탄 제조업	2	4	—	—	—	—	—	—
259 기타 금속 가공제품 제조업	1,546	10,369	94	763	5	12	3	11
26 전자부품, 컴퓨터, 영상, 음향 및 통신장비 제조업	608	7,068	6	32	4	24	5	8
261 반도체 제조업	29	131	1	2	—	—	—	—
262 전자부품 제조업	497	6,207	2	6	4	24	3	6
263 컴퓨터 및 주변장치 제조업	13	85	—	—	—	—	—	—
264 통신 및 방송 장비 제조업	37	446	2	9	—	—	1	1
265 영상 및 음향기기 제조업	32	199	1	15	—	—	1	1
266 마그네틱 및 광학 매체 제조업	—	—	—	—	—	—	—	—
27 의료, 정밀, 광학기기 및 시계 제조업	139	1,393	5	48	—	—	1	4
271 의료용 기기 제조업	28	357	—	—	—	—	—	—
272 측정, 시험, 항해, 제어 및 기타 정밀기기 제조업: 광학기기 제외	94	727	3	15	—	—	1	4
273 사진장비 및 광학기기 제조업	13	285	2	33	—	—	—	—
274 시계 및 시계부품 제조업	4	24	—	—	—	—	—	—
28 전기장비 제조업	415	4,090	28	327	10	62	1	4
281 전동기, 발전기 및 전기 변환·공급·제어 장치 제조업	183	1,815	11	146	4	11	—	—

2. Number of Establishments and Workers by Industrial Groups & Provinces

Unit : In each, person

가정2동		가정3동		석남1동		석남2동		석남3동		산업분류 Industrial class
사업체수 Estab.	종사자수 Workers	사업체수 Estab.	종사자수 Workers	사업체수 Estab.	종사자수 Workers	사업체수 Estab.	종사자수 Workers	사업체수 Estab.	종사자수 Workers	
—	—	—	—	3	23	25	235	—	—	23
—	—	—	—	2	2	6	31	—	—	231
—	—	—	—	—	—	1	1	—	—	232
—	—	—	—	—	—	4	71	—	—	233
—	—	—	—	1	21	14	132	—	—	239
—	—	—	—	2	7	25	172	—	—	24
—	—	—	—	2	7	14	90	—	—	241
—	—	—	—	—	—	8	63	—	—	242
—	—	—	—	—	—	3	19	—	—	243
—	—	—	—	15	98	295	1,655	4	6	25
—	—	—	—	1	3	11	71	3	5	251
—	—	—	—	—	—	—	—	—	—	252
—	—	—	—	14	95	284	1,584	1	1	259
1	5	—	—	3	12	173	1,650	1	4	26
—	—	—	—	—	—	5	55	—	—	261
1	5	—	—	1	3	151	1,499	1	4	262
—	—	—	—	—	—	1	5	—	—	263
—	—	—	—	—	—	6	37	—	—	264
—	—	—	—	2	9	10	54	—	—	265
—	—	—	—	—	—	—	—	—	—	266
—	—	—	—	1	3	13	120	—	—	27
—	—	—	—	1	3	3	58	—	—	271
—	—	—	—	—	—	10	62	—	—	272
—	—	—	—	—	—	—	—	—	—	273
—	—	—	—	—	—	—	—	—	—	274
—	—	—	—	8	43	66	456	1	4	28
—	—	—	—	2	6	28	153	—	—	281

2. 산업소분류 및 읍면동별 사업체수, 종사자수

단위 : 개, 명

산업분류 Industrial classification	가좌1동		가좌2동		가좌3동		가좌4동	
	사업체수 Estab.	종사자수 Workers	사업체수 Estab.	종사자수 Workers	사업체수 Estab.	종사자수 Workers	사업체수 Estab.	종사자수 Workers
23 비금속 광물제품 제조업	22	377	—	—	6	90	3	136
231 유리 및 유리제품 제조업	7	24	—	—	3	63	—	—
232 내화, 비내화 요업제품 제조업	3	40	—	—	1	6	1	1
233 시멘트, 석회, 플라스터 및 그 제품 제조업	6	254	—	—	1	2	—	—
239 기타 비금속 광물제품 제조업	6	59	—	—	1	19	2	135
24 1차 금속 제조업	56	415	—	—	19	305	8	59
241 1차 철강 제조업	21	169	—	—	10	57	1	1
242 1차 비철금속 제조업	23	109	—	—	7	242	5	55
243 금속 주조업	12	137	—	—	2	6	2	3
25 금속가공제품 제조업: 기계 및 가구 제외	542	3,449	—	—	75	586	28	223
251 구조용 금속제품, 탱크 및 증기발생기 제조업	40	296	—	—	6	42	1	2
252 무기 및 총포탄 제조업	—	—	—	—	—	—	—	—
259 기타 금속 가공제품 제조업	502	3,153	—	—	69	544	27	221
26 전자부품, 컴퓨터, 영상, 음향 및 통신장비 제조업	246	1,995	1	5	42	1,711	17	114
261 반도체 제조업	13	45	—	—	1	6	—	—
262 전자부품 제조업	207	1,732	1	5	34	1,482	15	83
263 컴퓨터 및 주변장치 제조업	4	14	—	—	2	14	—	—
264 통신 및 방송 장비 제조업	15	127	—	—	4	201	2	31
265 영상 및 음향기기 제조업	7	77	—	—	1	8	—	—
266 마그네틱 및 광학 매체 제조업	—	—	—	—	—	—	—	—
27 의료, 정밀, 광학기기 및 시계 제조업	37	302	—	—	21	370	5	113
271 의료용 기기 제조업	6	37	—	—	5	68	3	110
272 측정, 시험, 항해, 제어 및 기타 정밀기기 제조업: 광학기기 제외	24	240	—	—	13	95	2	3
273 사진장비 및 광학기기 제조업	4	6	—	—	3	207	—	—
274 시계 및 시계부품 제조업	3	19	—	—	—	—	—	—
28 전기장비 제조업	121	995	—	—	25	447	17	101
281 전동기, 발전기 및 전기 변환·공급·제어 장치 제조업	58	584	—	—	11	86	8	60

2. Number of Establishments and Workers by Industrial Groups & Provinces

Unit : In each, person

신현원창동		청라1동		청라2동		청라3동		검단동		산업분류 Industrial class
사업체수 Estab.	종사자수 Workers	사업체수 Estab.	종사자수 Workers	사업체수 Estab.	종사자수 Workers	사업체수 Estab.	종사자수 Workers	사업체수 Estab.	종사자수 Workers	
14	225	1	1	1	9	—	—	8	36	23
5	29	—	—	—	—	—	—	3	26	231
1	3	1	1	—	—	—	—	2	7	232
7	191	—	—	—	—	—	—	—	—	233
1	2	—	—	1	9	—	—	3	3	239
14	98	—	—	—	—	—	—	14	55	24
5	25	—	—	—	—	—	—	3	16	241
8	68	—	—	—	—	—	—	4	17	242
1	5	—	—	—	—	—	—	7	22	243
87	738	2	4	1	2	16	169	89	490	25
7	77	—	—	1	2	1	8	20	90	251
—	—	—	—	—	—	—	—	—	—	252
80	661	2	4	—	—	15	161	69	400	259
55	521	1	2	—	—	4	56	2	4	26
3	10	1	2	—	—	1	1	—	—	261
44	478	—	—	—	—	3	55	2	4	262
1	6	—	—	—	—	—	—	—	—	263
3	5	—	—	—	—	—	—	—	—	264
4	22	—	—	—	—	—	—	—	—	265
—	—	—	—	—	—	—	—	—	—	266
17	180	—	—	—	—	1	3	4	17	27
1	5	—	—	—	—	—	—	1	2	271
14	147	—	—	—	—	1	3	2	10	272
2	28	—	—	—	—	—	—	—	—	273
—	—	—	—	—	—	—	—	1	5	274
28	462	1	73	—	—	4	113	8	64	28
12	227	—	—	—	—	—	—	4	49	281

2. 산업소분류 및 읍면동별 사업체수, 종사자수

단위 : 개, 명

산업분류 Industrial classification	불로대곡동		원당동		오류왕길동		당하동		마전동	
	사업체수 Estab.	종사자수 Workers	사업체수 Estab.	종사자수 Workers	사업체수 Estab.	종사자수 Workers	사업체수 Estab.	종사자수 Workers	사업체수 Estab.	종사자수 Workers
23 비금속 광물제품 제조업	7	21	—	—	46	517	1	2	—	—
231 유리 및 유리제품 제조업	1	3	—	—	9	39	1	2	—	—
232 내화, 비내화 요업제품 제조업	3	9	—	—	4	64	—	—	—	—
233 시멘트, 석회, 플라스터 및 그 제품 제조업	—	—	—	—	10	212	—	—	—	—
239 기타 비금속 광물제품 제조업	3	9	—	—	23	202	—	—	—	—
24 1차 금속 제조업	20	72	—	—	121	926	—	—	—	—
241 1차 철강 제조업	7	20	—	—	70	576	—	—	—	—
242 1차 비철금속 제조업	5	22	—	—	21	164	—	—	—	—
243 금속 주조업	8	30	—	—	30	186	—	—	—	—
25 금속가공제품 제조업: 기계 및 가구 제외	83	473	2	14	400	3,082	5	35	2	19
251 구조용 금속제품, 탱크 및 증기발생기 제조업	24	213	2	14	81	603	1	14	1	16
252 무기 및 총포탄 제조업	—	—	—	—	2	4	—	—	—	—
259 기타 금속 가공제품 제조업	59	260	—	—	317	2,475	4	21	1	3
26 전자부품, 컴퓨터, 영상, 음향 및 통신장비 제조업	7	17	1	2	39	906	—	—	—	—
261 반도체 제조업	—	—	—	—	4	10	—	—	—	—
262 전자부품 제조업	5	15	1	2	22	804	—	—	—	—
263 컴퓨터 및 주변장치 제조업	—	—	—	—	5	46	—	—	—	—
264 통신 및 방송 장비 제조업	—	—	—	—	4	35	—	—	—	—
265 영상 및 음향기기 제조업	2	2	—	—	4	11	—	—	—	—
266 마그네틱 및 광학 매체 제조업	—	—	—	—	—	—	—	—	—	—
27 의료, 정밀, 광학기기 및 시계 제조업	1	2	4	17	29	214	—	—	—	—
271 의료용 기기 제조업	1	2	1	2	6	70	—	—	—	—
272 측정, 시험, 항해, 제어 및 기타 정밀기기 제조업: 광학기기 제외	—	—	1	4	23	144	—	—	—	—
273 사진장비 및 광학기기 제조업	—	—	2	11	—	—	—	—	—	—
274 시계 및 시계부품 제조업	—	—	—	—	—	—	—	—	—	—
28 전기장비 제조업	17	117	4	11	75	802	1	9	—	—
281 전동기, 발전기 및 전기 변환·공급·제어 장치 제조업	6	43	—	—	38	441	1	9	—	—

2. 산업소분류 및 읍면동별 사업체수, 종사자수

단위 : 개, 명

산업분류 Industrial classification	서 구		검암경서동		연희동		가정1동	
	사업체수 Estab.	종사자수 Workers	사업체수 Estab.	종사자수 Workers	사업체수 Estab.	종사자수 Workers	사업체수 Estab.	종사자수 Workers
282 일차전지 및 축전지 제조업	—	—	—	—	—	—	—	—
283 절연선 및 케이블 제조업	23	204	1	1	1	25	—	—
284 전구 및 조명장치 제조업	105	847	4	23	3	11	—	—
285 가정용 기기 제조업	79	1,066	10	119	1	11	1	4
289 기타 전기장비 제조업	25	158	2	38	1	4	—	—
29 기타 기계 및 장비 제조업	1,274	11,576	108	1,062	3	44	1	2
291 일반 목적용 기계 제조업	584	5,843	47	545	3	44	1	2
292 특수 목적용 기계 제조업	690	5,733	61	517	—	—	—	—
30 자동차 및 트레일러 제조업	186	3,454	18	354	1	5	—	—
301 자동차용 엔진 및 자동차 제조업	—	—	—	—	—	—	—	—
302 자동차 차체 및 트레일러 제조업	25	183	2	19	—	—	—	—
303 자동차 부품 제조업	160	3,269	16	335	1	5	—	—
304 자동차 재제조 부품 제조업	1	2	—	—	—	—	—	—
31 기타 운송장비 제조업	23	246	3	16	—	—	—	—
311 선박 및 보트 건조업	5	42	—	—	—	—	—	—
312 철도장비 제조업	7	92	1	8	—	—	—	—
313 항공기, 우주선 및 부품 제조업	7	73	2	8	—	—	—	—
319 그 외 기타 운송장비 제조업	4	39	—	—	—	—	—	—
32 가구 제조업	264	2,013	6	37	4	23	—	—
320 가구 제조업	264	2,013	6	37	4	23	—	—
33 기타 제품 제조업	158	1,136	4	40	7	31	2	3
331 귀금속 및 장신용품 제조업	8	30	1	3	1	1	—	—
332 악기 제조업	9	246	1	30	—	—	—	—
333 운동 및 경기용품 제조업	21	291	1	2	—	—	—	—
334 인형, 장난감 및 오락용품 제조업	22	93	—	—	1	3	—	—
339 그 외 기타 제품 제조업	98	476	1	5	5	27	2	3
34 산업용 기계 및 장비 수리업	83	314	4	5	1	1	1	1

2. Number of Establishments and Workers by Industrial Groups & Provinces

Unit : In each, person

가정2동		가정3동		석남1동		석남2동		석남3동		산업분류 Industrial class
사업체수 Estab.	종사자수 Workers	사업체수 Estab.	종사자수 Workers	사업체수 Estab.	종사자수 Workers	사업체수 Estab.	종사자수 Workers	사업체수 Estab.	종사자수 Workers	
—	—	—	—	—	—	—	—	—	—	282
—	—	—	—	1	5	4	37	—	—	283
—	—	—	—	1	1	20	120	1	4	284
—	—	—	—	4	31	10	114	—	—	285
—	—	—	—	—	—	4	32	—	—	289
—	—	—	—	5	41	133	975	2	10	29
—	—	—	—	3	5	62	523	1	9	291
—	—	—	—	2	36	71	452	1	1	292
—	—	—	—	4	27	18	233	1	3	30
—	—	—	—	—	—	—	—	—	—	301
—	—	—	—	—	—	—	—	—	—	302
—	—	—	—	4	27	18	233	1	3	303
—	—	—	—	—	—	—	—	—	—	304
—	—	—	—	—	—	1	5	—	—	31
—	—	—	—	—	—	—	—	—	—	311
—	—	—	—	—	—	1	5	—	—	312
—	—	—	—	—	—	—	—	—	—	313
—	—	—	—	—	—	—	—	—	—	319
—	—	—	—	5	26	22	283	1	1	32
—	—	—	—	5	26	22	283	1	1	320
—	—	1	4	6	8	16	48	3	3	33
—	—	—	—	—	—	—	—	2	2	331
—	—	—	—	—	—	—	—	—	—	332
—	—	—	—	—	—	2	10	—	—	333
—	—	1	4	—	—	1	6	—	—	334
—	—	—	—	6	8	13	32	1	1	339
1	3	—	—	1	1	12	25	—	—	34

2. 산업소분류 및 읍면동별 사업체수, 종사자수

단위 : 개, 명

산업분류 Industrial classification	가좌1동		가좌2동		가좌3동		가좌4동	
	사업체수 Estab.	종사자수 Workers	사업체수 Estab.	종사자수 Workers	사업체수 Estab.	종사자수 Workers	사업체수 Estab.	종사자수 Workers
282 일차전지 및 축전지 제조업	—	—	—	—	—	—	—	—
283 절연선 및 케이블 제조업	7	29	—	—	—	—	1	13
284 전구 및 조명장치 제조업	31	217	—	—	3	6	6	25
285 가정용 기기 제조업	19	135	—	—	9	347	—	—
289 기타 전기장비 제조업	6	30	—	—	2	8	2	3
29 기타 기계 및 장비 제조업	322	2,483	—	—	77	1,429	18	175
291 일반 목적용 기계 제조업	118	954	—	—	27	533	9	71
292 특수 목적용 기계 제조업	204	1,529	—	—	50	896	9	104
30 자동차 및 트레일러 제조업	51	1,313	—	—	12	364	3	233
301 자동차용 엔진 및 자동차 제조업	—	—	—	—	—	—	—	—
302 자동차 차체 및 트레일러 제조업	2	14	—	—	—	—	—	—
303 자동차 부품 제조업	49	1,299	—	—	12	364	3	233
304 자동차 재제조 부품 제조업	—	—	—	—	—	—	—	—
31 기타 운송장비 제조업	1	38	—	—	1	2	—	—
311 선박 및 보트 건조업	—	—	—	—	1	2	—	—
312 철도장비 제조업	—	—	—	—	—	—	—	—
313 항공기, 우주선 및 부품 제조업	1	38	—	—	—	—	—	—
319 그 외 기타 운송장비 제조업	—	—	—	—	—	—	—	—
32 가구 제조업	53	486	1	1	8	112	3	13
320 가구 제조업	53	486	1	1	8	112	3	13
33 기타 제품 제조업	32	399	3	3	13	162	3	9
331 귀금속 및 장신용품 제조업	—	—	1	1	1	7	—	—
332 악기 제조업	5	213	—	—	—	—	—	—
333 운동 및 경기용품 제조업	10	92	—	—	1	1	1	5
334 인형, 장난감 및 오락용품 제조업	4	30	—	—	2	4	—	—
339 그 외 기타 제품 제조업	13	64	2	2	9	150	2	4
34 산업용 기계 및 장비 수리업	20	49	1	2	—	—	2	7

2. Number of Establishments and Workers by Industrial Groups & Provinces

Unit : In each, person

신현원창동		청라1동		청라2동		청라3동		검단동		산업분류 Industrial class
사업체수 Estab.	종사자수 Workers	사업체수 Estab.	종사자수 Workers	사업체수 Estab.	종사자수 Workers	사업체수 Estab.	종사자수 Workers	사업체수 Estab.	종사자수 Workers	
—	—	—	—	—	—	—	—	—	—	282
3	42	—	—	—	—	—	—	—	—	283
7	147	1	73	—	—	—	—	1	1	284
4	34	—	—	—	—	4	113	2	10	285
2	12	—	—	—	—	—	—	1	4	289
67	666	5	217	—	—	20	306	73	441	29
30	240	3	169	—	—	6	201	46	359	291
37	426	2	48	—	—	14	105	27	82	292
17	237	—	—	—	—	3	66	6	30	30
—	—	—	—	—	—	—	—	—	—	301
3	17	—	—	—	—	1	1	2	7	302
14	220	—	—	—	—	2	65	4	23	303
—	—	—	—	—	—	—	—	—	—	304
1	3	1	3	—	—	3	24	1	5	31
1	3	—	—	—	—	—	—	—	—	311
—	—	—	—	—	—	—	—	—	—	312
—	—	—	—	—	—	3	24	—	—	313
—	—	1	3	—	—	—	—	1	5	319
19	142	1	4	1	3	4	58	23	194	32
19	142	1	4	1	3	4	58	23	194	320
9	50	5	14	1	1	3	10	11	53	33
1	14	—	—	—	—	—	—	—	—	331
—	—	—	—	—	—	—	—	—	—	332
1	2	—	—	—	—	—	—	—	—	333
1	7	3	8	1	1	2	7	—	—	334
6	27	2	6	—	—	1	3	11	53	339
6	28	—	—	—	—	2	113	10	19	34

2. 산업소분류 및 읍면동별 사업체수, 종사자수

단위 : 개, 명

산업분류 Industrial classification	불로대곡동		원당동		오류왕길동		당하동		마전동	
	사업체수 Estab.	종사자수 Workers	사업체수 Estab.	종사자수 Workers	사업체수 Estab.	종사자수 Workers	사업체수 Estab.	종사자수 Workers	사업체수 Estab.	종사자수 Workers
282 일차전지 및 축전지 제조업	—	—	—	—	—	—	—	—	—	—
283 절연선 및 케이블 제조업	—	—	—	—	5	52	—	—	—	—
284 전구 및 조명장치 제조업	7	56	4	11	16	152	—	—	—	—
285 가정용 기기 제조업	4	18	—	—	11	130	—	—	—	—
289 기타 전기장비 제조업	—	—	—	—	5	27	—	—	—	—
29 기타 기계 및 장비 제조업	59	270	2	8	371	3,415	8	32	—	—
291 일반 목적용 기계 제조업	35	190	2	8	184	1,961	7	29	—	—
292 특수 목적용 기계 제조업	24	80	—	—	187	1,454	1	3	—	—
30 자동차 및 트레일러 제조업	9	33	1	15	42	541	—	—	—	—
301 자동차용 엔진 및 자동차 제조업	—	—	—	—	—	—	—	—	—	—
302 자동차 차체 및 트레일러 제조업	3	5	1	15	11	105	—	—	—	—
303 자동차 부품 부품 제조업	6	28	—	—	30	434	—	—	—	—
304 자동차 재제조 부품 제조업	—	—	—	—	1	2	—	—	—	—
31 기타 운송장비 제조업	1	5	—	—	10	145	—	—	—	—
311 선박 및 보트 건조업	—	—	—	—	3	37	—	—	—	—
312 철도장비 제조업	1	5	—	—	4	74	—	—	—	—
313 항공기, 우주선 및 부품 제조업	—	—	—	—	1	3	—	—	—	—
319 그 외 기타 운송장비 제조업	—	—	—	—	2	31	—	—	—	—
32 가구 제조업	46	203	2	4	65	423	—	—	—	—
320 가구 제조업	46	203	2	4	65	423	—	—	—	—
33 기타 제품 제조업	10	35	2	4	24	255	2	3	1	1
331 귀금속 및 장신용품 제조업	—	—	—	—	1	2	—	—	—	—
332 약기 제조업	1	1	—	—	2	2	—	—	—	—
333 운동 및 경기용품 제조업	2	13	—	—	3	166	—	—	—	—
334 인형, 장난감 및 오락용품 제조업	2	6	—	—	4	17	—	—	—	—
339 그 외 기타 제품 제조업	5	15	2	4	14	68	2	3	1	1
34 산업용 기계 및 장비 수리업	1	1	—	—	20	56	1	3	—	—

2. 산업소분류 및 읍면동별 사업체수, 종사자수

단위 : 개, 명

산업분류 Industrial classification	서 구		검암경서동		연희동		가정1동	
	사업체수 Estab.	종사자수 Workers	사업체수 Estab.	종사자수 Workers	사업체수 Estab.	종사자수 Workers	사업체수 Estab.	종사자수 Workers
340 산업용 기계 및 장비 수리업	83	314	4	5	1	1	1	1
D 전기, 가스, 증기 및 공기조절 공급업(35)	19	1,559	3	111	—	—	—	—
35 전기, 가스, 증기 및 공기조절 공급업	19	1,559	3	111	—	—	—	—
351 전기업	12	1,095	2	23	—	—	—	—
352 연료용 가스 제조 및 배관공급업	6	426	1	88	—	—	—	—
353 증기, 냉?온수 및 공기조절 공급업	1	38	—	—	—	—	—	—
E 수도, 하수 및 폐기물 처리, 원료 재생업(36 ~ 39)	175	2,669	21	757	10	165	1	11
36 수도업	2	140	—	—	2	140	—	—
360 수도업	2	140	—	—	2	140	—	—
37 하수, 폐수 및 분뇨 처리업	32	518	—	—	—	—	—	—
370 하수, 폐수 및 분뇨 처리업	32	518	—	—	—	—	—	—
38 폐기물 수집, 운반, 처리 및 원료 재생업	140	2,000	21	757	8	25	1	11
381 폐기물 수집, 운반업	49	358	4	12	7	23	1	11
382 폐기물 처리업	31	1,025	6	500	1	2	—	—
383 해체, 선별 및 원료 재생업	60	617	11	245	—	—	—	—
39 환경 정화 및 복원업	1	11	—	—	—	—	—	—
390 환경 정화 및 복원업	1	11	—	—	—	—	—	—
F 건설업(41~42)	979	7,717	86	859	111	1,302	39	343
41 종합 건설업	172	2,190	15	342	21	197	2	106
411 건물 건설업	102	1,161	5	43	12	124	2	106
412 토목 건설업	70	1,029	10	299	9	73	—	—
42 전문직별 공사업	807	5,527	71	517	90	1,105	37	237
421 기반조성 및 시설물 축조관련 전문공사업	99	1,650	11	109	10	175	2	77
422 건물설비 설치 공사업	169	746	7	20	22	183	8	28
423 전기 및 통신 공사업	102	1,109	16	222	9	66	4	33
424 실내건축 및 건축마무리 공사업	376	1,295	27	106	38	149	22	98
425 시설물 유지관리 공사업	15	45	2	3	1	2	1	1

2. Number of Establishments and Workers by Industrial Groups & Provinces

Unit : In each, person

가정2동		가정3동		석남1동		석남2동		석남3동		산업분류 Industrial class
사업체수 Estab.	종사자수 Workers	사업체수 Estab.	종사자수 Workers	사업체수 Estab.	종사자수 Workers	사업체수 Estab.	종사자수 Workers	사업체수 Estab.	종사자수 Workers	
1	3	—	—	1	1	12	25	—	—	340
—	—	—	—	—	—	—	—	—	—	D
—	—	—	—	—	—	—	—	—	—	35
—	—	—	—	—	—	—	—	—	—	351
—	—	—	—	—	—	—	—	—	—	352
—	—	—	—	—	—	—	—	—	—	353
—	—	—	—	—	—	27	434	—	—	E
—	—	—	—	—	—	—	—	—	—	36
—	—	—	—	—	—	—	—	—	—	360
—	—	—	—	—	—	16	263	—	—	37
—	—	—	—	—	—	16	263	—	—	370
—	—	—	—	—	—	11	171	—	—	38
—	—	—	—	—	—	6	84	—	—	381
—	—	—	—	—	—	2	70	—	—	382
—	—	—	—	—	—	3	17	—	—	383
—	—	—	—	—	—	—	—	—	—	39
—	—	—	—	—	—	—	—	—	—	390
—	—	5	12	51	166	80	409	14	52	F
—	—	—	—	3	20	8	60	1	2	41
—	—	—	—	3	20	4	32	—	—	411
—	—	—	—	—	—	4	28	1	2	412
—	—	5	12	48	146	72	349	13	50	42
—	—	1	3	2	12	8	90	—	—	421
—	—	2	4	14	42	15	40	5	33	422
—	—	—	—	6	36	12	70	1	6	423
—	—	2	5	24	53	34	143	7	11	424
—	—	—	—	2	3	2	4	—	—	425

2. 산업소분류 및 읍면동별 사업체수, 종사자수

단위 : 개, 명

산업분류 Industrial classification	가좌1동		가좌2동		가좌3동		가좌4동	
	사업체수 Estab.	종사자수 Workers	사업체수 Estab.	종사자수 Workers	사업체수 Estab.	종사자수 Workers	사업체수 Estab.	종사자수 Workers
340 산업용 기계 및 장비 수리업	20	49	1	2	—	—	2	7
D 전기, 가스, 증기 및 공기조절 공급업(35)	1	168	—	—	—	—	2	21
35 전기, 가스, 증기 및 공기조절 공급업	1	168	—	—	—	—	2	21
351 전기업	—	—	—	—	—	—	1	12
352 연료용 가스 제조 및 배관공급업	1	168	—	—	—	—	1	9
353 증기, 냉?온수 및 공기조절 공급업	—	—	—	—	—	—	—	—
E 수도, 하수 및 폐기물 처리, 원료 재생업(36 ~ 39)	12	180	—	—	1	9	4	10
36 수도업	—	—	—	—	—	—	—	—
360 수도업	—	—	—	—	—	—	—	—
37 하수, 폐수 및 분뇨 처리업	6	127	—	—	—	—	2	6
370 하수, 폐수 및 분뇨 처리업	6	127	—	—	—	—	2	6
38 폐기물 수집, 운반, 처리 및 원료 재생업	6	53	—	—	1	9	2	4
381 폐기물 수집, 운반업	3	25	—	—	1	9	1	1
382 폐기물 처리업	2	11	—	—	—	—	1	3
383 해체, 선별 및 원료 재생업	1	17	—	—	—	—	—	—
39 환경 정화 및 복원업	—	—	—	—	—	—	—	—
390 환경 정화 및 복원업	—	—	—	—	—	—	—	—
F 건설업(41~42)	90	507	16	62	46	287	20	78
41 종합 건설업	16	106	1	3	13	116	1	3
411 건물 건설업	7	40	1	3	12	111	1	3
412 토목 건설업	9	66	—	—	1	5	—	—
42 전문직별 공사업	74	401	15	59	33	171	19	75
421 기반조성 및 시설물 축조관련 전문공사업	2	77	—	—	6	23	3	21
422 건물설비 설치 공사업	20	70	1	2	4	7	6	13
423 전기 및 통신 공사업	18	108	1	20	2	94	2	13
424 실내건축 및 건축마무리 공사업	34	146	13	37	21	47	8	28
425 시설물 유지관리 공사업	—	—	—	—	—	—	—	—

2. Number of Establishments and Workers by Industrial Groups & Provinces

Unit : In each, person

신현원창동		청라1동		청라2동		청라3동		검단동		산업분류 Industrial class
사업체수 Estab.	종사자수 Workers	사업체수 Estab.	종사자수 Workers	사업체수 Estab.	종사자수 Workers	사업체수 Estab.	종사자수 Workers	사업체수 Estab.	종사자수 Workers	
6	28	—	—	—	—	2	113	10	19	340
4	493	—	—	1	69	3	626	—	—	D
4	493	—	—	1	69	3	626	—	—	35
2	483	—	—	1	69	2	475	—	—	351
2	10	—	—	—	—	1	151	—	—	352
—	—	—	—	—	—	—	—	—	—	353
8	92	1	49	—	—	2	108	14	73	E
—	—	—	—	—	—	—	—	—	—	36
—	—	—	—	—	—	—	—	—	—	360
5	63	—	—	—	—	1	27	—	—	37
5	63	—	—	—	—	1	27	—	—	370
3	29	1	49	—	—	1	81	14	73	38
1	19	1	49	—	—	—	—	7	33	381
2	10	—	—	—	—	1	81	3	7	382
—	—	—	—	—	—	—	—	4	33	383
—	—	—	—	—	—	—	—	—	—	39
—	—	—	—	—	—	—	—	—	—	390
77	504	25	95	26	218	18	399	74	240	F
12	150	3	18	8	135	11	256	12	45	41
8	68	3	18	7	125	8	54	6	25	411
4	82	—	—	1	10	3	202	6	20	412
65	354	22	77	18	83	7	143	62	195	42
3	40	6	27	3	31	—	—	12	54	421
22	101	1	2	—	—	2	2	15	45	422
6	74	—	—	—	—	1	132	7	32	423
26	90	13	37	11	39	4	9	27	62	424
1	7	2	11	3	11	—	—	—	—	425

2. 산업소분류 및 읍면동별 사업체수, 종사자수

단위 : 개, 명

산업분류 Industrial classification	불로대곡동		원당동		오류왕길동		당하동		마전동	
	사업체수 Estab.	종사자수 Workers	사업체수 Estab.	종사자수 Workers	사업체수 Estab.	종사자수 Workers	사업체수 Estab.	종사자수 Workers	사업체수 Estab.	종사자수 Workers
340 산업용 기계 및 장비 수리업	1	1	—	—	20	56	1	3	—	—
D 전기, 가스, 증기 및 공기조절 공급업(35)	—	—	—	—	3	32	2	39	—	—
35 전기, 가스, 증기 및 공기조절 공급업	—	—	—	—	3	32	2	39	—	—
351 전기업	—	—	—	—	3	32	1	1	—	—
352 연료용 가스 제조 및 배관공급업	—	—	—	—	—	—	—	—	—	—
353 증기, 냉?온수 및 공기조절 공급업	—	—	—	—	—	—	1	38	—	—
E 수도, 하수 및 폐기물 처리, 원료 재생업(36 ~ 39)	5	32	2	18	67	731	—	—	—	—
36 수도업	—	—	—	—	—	—	—	—	—	—
360 수도업	—	—	—	—	—	—	—	—	—	—
37 하수, 폐수 및 분뇨 처리업	—	—	—	—	2	32	—	—	—	—
370 하수, 폐수 및 분뇨 처리업	—	—	—	—	2	32	—	—	—	—
38 폐기물 수집, 운반, 처리 및 원료 재생업	5	32	2	18	64	688	—	—	—	—
381 폐기물 수집, 운반업	1	1	1	12	15	79	—	—	—	—
382 폐기물 처리업	—	—	1	6	12	335	—	—	—	—
383 해체, 선별 및 원료 재생업	4	31	—	—	37	274	—	—	—	—
39 환경 정화 및 복원업	—	—	—	—	1	11	—	—	—	—
390 환경 정화 및 복원업	—	—	—	—	1	11	—	—	—	—
F 건설업(41~42)	24	130	41	227	97	1,503	16	172	23	152
41 종합 건설업	1	10	11	89	23	374	7	79	3	79
411 건물 건설업	—	—	6	44	11	221	3	45	3	79
412 토목 건설업	1	10	5	45	12	153	4	34	—	—
42 전문직별 공사업	23	120	30	138	74	1,129	9	93	20	73
421 기반조성 및 시설물 축조관련 전문공사업	6	49	5	45	17	796	1	13	1	8
422 건물설비 설치 공사업	3	12	4	17	12	41	4	60	2	24
423 전기 및 통신 공사업	1	1	2	16	13	172	1	14	—	—
424 실내건축 및 건축마무리 공사업	10	47	16	50	20	92	3	6	16	40
425 시설물 유지관리 공사업	1	3	—	—	—	—	—	—	—	—

2. 산업소분류 및 읍면동별 사업체수, 종사자수

단위 : 개, 명

산업분류 Industrial classification	서 구		검암경서동		연희동		가정1동	
	사업체수 Estab.	종사자수 Workers	사업체수 Estab.	종사자수 Workers	사업체수 Estab.	종사자수 Workers	사업체수 Estab.	종사자수 Workers
426 건설장비 운영업	46	682	8	57	10	530	—	—
G 도매 및 소매업(45~47)	7,621	27,309	510	1,812	588	1,552	305	873
45 자동차 및 부품 판매업	508	2,706	30	104	31	88	6	30
451 자동차 판매업	210	1,764	4	30	5	36	1	14
452 자동차 부품 및 내장품 판매업	287	911	25	71	25	51	5	16
453 모터사이클 및 부품 판매업	11	31	1	3	1	1	—	—
46 도매 및 상품 중개업	2,491	11,150	189	838	150	367	27	47
461 상품 중개업	79	264	4	11	3	10	1	1
462 산업용 농·축산물 및 동·식물 도매업	29	92	1	2	6	8	2	6
463 음·식료품 및 담배 도매업	544	2,933	43	258	28	75	7	8
464 생활용품 도매업	451	1,852	25	71	43	110	9	17
465 기계장비 및 관련 물품 도매업	332	1,451	19	93	21	53	2	2
466 건축자재, 철물 및 난방장치 도매업	486	2,255	41	161	19	42	5	11
467 기타 전문 도매업	537	2,118	53	211	29	67	1	2
468 상품 종합 도매업	33	185	3	31	1	2	—	—
47 소매업: 자동차 제외	4,622	13,453	291	870	407	1,097	272	796
471 종합 소매업	903	4,452	71	356	77	350	46	187
472 음·식료품 및 담배 소매업	657	1,356	49	93	48	105	72	162
473 가전제품 및 정보통신장비 소매업	325	856	23	40	37	93	14	42
474 섬유, 의복, 신발 및 가죽제품 소매업	854	1,369	29	34	62	85	58	77
475 기타 생활용품 소매업	417	853	25	38	32	48	12	36
476 문화, 오락 및 여가 용품 소매업	246	485	18	34	22	36	7	10
477 연료 소매업	110	562	14	79	11	54	1	1
478 기타 상품 전문 소매업	799	1,817	45	85	99	206	47	94
479 무점포 소매업	311	1,703	17	111	19	120	15	187
H 운수 및 창고업(49~52)	4,609	14,740	503	1,670	506	568	283	322
49 육상운송 및 파이프라인 운송업	4,395	12,816	484	1,521	502	562	279	318

2. Number of Establishments and Workers by Industrial Groups & Provinces

Unit : In each, person

가정2동		가정3동		석남1동		석남2동		석남3동		산업분류 Industrial class
사업체수 Estab.	종사자수 Workers	사업체수 Estab.	종사자수 Workers	사업체수 Estab.	종사자수 Workers	사업체수 Estab.	종사자수 Workers	사업체수 Estab.	종사자수 Workers	
—	—	—	—	—	—	1	2	—	—	426
21	49	29	43	349	790	557	2,109	101	260	G
—	—	—	—	8	37	33	95	4	5	45
—	—	—	—	—	—	4	29	—	—	451
—	—	—	—	8	37	29	66	4	5	452
—	—	—	—	—	—	—	—	—	—	453
—	—	1	1	40	117	231	1,291	10	20	46
—	—	—	—	—	—	7	35	—	—	461
—	—	—	—	—	—	2	7	—	—	462
—	—	—	—	12	33	39	387	2	2	463
—	—	1	1	14	29	46	171	2	3	464
—	—	—	—	4	8	34	136	—	—	465
—	—	—	—	4	11	48	236	3	7	466
—	—	—	—	6	36	53	310	3	8	467
—	—	—	—	—	—	2	9	—	—	468
21	49	28	42	301	636	293	723	87	235	47
5	17	9	16	57	203	56	125	29	96	471
3	4	5	6	55	98	51	79	16	25	472
—	—	2	2	19	48	28	105	2	3	473
2	2	2	2	57	79	48	70	6	9	474
2	2	4	5	36	62	26	56	15	19	475
1	1	—	—	5	9	9	22	3	5	476
1	9	—	—	3	7	7	38	2	3	477
6	11	6	11	62	103	50	103	9	18	478
1	3	—	—	7	27	18	125	5	57	479
48	50	67	67	267	632	173	965	141	155	H
47	47	67	67	266	631	151	879	141	155	49

2. 산업소분류 및 읍면동별 사업체수, 종사자수

단위 : 개, 명

산업분류 Industrial classification	가좌1동		가좌2동		가좌3동		가좌4동	
	사업체수 Estab.	종사자수 Workers	사업체수 Estab.	종사자수 Workers	사업체수 Estab.	종사자수 Workers	사업체수 Estab.	종사자수 Workers
426 건설장비 운영업	—	—	—	—	—	—	—	—
G 도매 및 소매업(45~47)	792	4,158	195	516	239	849	330	1,496
45 자동차 및 부품 판매업	185	1,524	1	2	17	51	8	73
451 자동차 판매업	149	1,406	—	—	2	27	—	—
452 자동차 부품 및 내장품 판매업	34	105	1	2	15	24	8	73
453 모터사이클 및 부품 판매업	2	13	—	—	—	—	—	—
46 도매 및 상품 중개업	322	1,661	14	25	70	359	227	1,216
461 상품 중개업	10	34	1	1	1	4	14	66
462 산업용 농·축산물 및 동·식물 도매업	3	8	—	—	1	3	3	9
463 음·식료품 및 담배 도매업	65	398	2	3	19	172	186	1,027
464 생활용품 도매업	71	374	7	13	14	72	8	31
465 기계장비 및 관련 물품 도매업	68	377	—	—	11	43	4	43
466 건축자재, 철물 및 난방장치 도매업	45	226	3	6	12	40	3	7
467 기타 전문 도매업	58	236	1	2	12	25	9	33
468 상품 종합 도매업	2	8	—	—	—	—	—	—
47 소매업: 자동차 제외	285	973	180	489	152	439	95	207
471 종합 소매업	58	326	24	161	40	138	25	55
472 음·식료품 및 담배 소매업	17	37	55	114	13	31	15	32
473 가전제품 및 정보통신장비 소매업	15	26	13	33	12	22	9	10
474 섬유, 의복, 신발 및 가죽제품 소매업	37	57	46	66	10	14	8	8
475 기타 생활용품 소매업	70	204	10	18	13	25	6	9
476 문화, 오락 및 여가 용품 소매업	13	16	6	11	13	23	7	10
477 연료 소매업	19	109	1	6	8	41	7	30
478 기타 상품 전문 소매업	26	61	21	54	26	71	12	26
479 무점포 소매업	30	137	4	26	17	74	6	27
H 운수 및 창고업(49~52)	312	1,849	195	198	215	1,014	336	602
49 육상운송 및 파이프라인 운송업	296	1,539	193	193	194	696	329	483

2. Number of Establishments and Workers by Industrial Groups & Provinces

Unit : In each, person

신현원창동		청라1동		청라2동		청라3동		검단동		산업분류 Industrial class
사업체수 Estab.	종사자수 Workers	사업체수 Estab.	종사자수 Workers	사업체수 Estab.	종사자수 Workers	사업체수 Estab.	종사자수 Workers	사업체수 Estab.	종사자수 Workers	
7	42	—	—	1	2	—	—	1	2	426
656	2,452	327	1,230	345	1,133	145	399	463	1,375	G
25	111	12	74	7	16	3	5	19	61	45
3	9	4	51	2	4	1	1	2	24	451
20	99	8	23	5	12	2	4	15	33	452
2	3	—	—	—	—	—	—	2	4	453
259	1,306	45	190	44	112	20	88	177	555	46
6	21	1	1	4	7	5	8	5	9	461
5	12	—	—	1	3	—	—	—	—	462
40	188	7	17	6	17	4	13	26	99	463
40	148	17	95	16	42	4	32	34	114	464
27	101	5	19	3	6	4	25	26	71	465
96	639	9	29	2	6	—	—	31	89	466
36	160	4	24	7	23	2	7	55	173	467
9	37	2	5	5	8	1	3	—	—	468
372	1,035	270	966	294	1,005	122	306	267	759	47
58	315	42	262	36	421	27	116	68	295	471
22	54	35	88	41	82	19	34	30	60	472
20	47	23	86	23	82	4	8	22	47	473
152	310	56	99	95	181	19	25	34	43	474
21	36	9	15	12	19	6	14	26	47	475
19	30	25	60	16	44	12	38	13	29	476
9	49	1	1	—	—	2	8	10	47	477
47	100	57	162	58	132	24	45	48	96	478
24	94	22	193	13	44	9	18	16	95	479
362	2,383	85	112	22	28	15	74	228	359	H
310	1,822	83	102	22	28	13	69	217	331	49

2. 산업소분류 및 읍면동별 사업체수, 종사자수

단위 : 개, 명

산업분류 Industrial classification	불로대곡동		원당동		오류왕길동		당하동		마전동	
	사업체수 Estab.	종사자수 Workers	사업체수 Estab.	종사자수 Workers	사업체수 Estab.	종사자수 Workers	사업체수 Estab.	종사자수 Workers	사업체수 Estab.	종사자수 Workers
426 건설장비 운영업	2	8	3	10	12	28	—	—	1	1
G 도매 및 소매업(45~47)	202	508	224	678	854	3,635	208	761	181	631
45 자동차 및 부품 판매업	8	27	4	7	93	340	8	22	6	34
451 자동차 판매업	1	1	1	2	26	89	1	11	4	30
452 자동차 부품 및 내장품 판매업	6	25	3	5	65	245	7	11	2	4
453 모터사이클 및 부품 판매업	1	1	—	—	2	6	—	—	—	—
46 도매 및 상품 중개업	70	174	59	173	490	2,465	33	106	13	39
461 상품 중개업	1	1	6	26	6	20	4	9	—	—
462 산업용 농·축산물 및 동·식물 도매업	—	—	1	3	4	31	—	—	—	—
463 음·식료품 및 담배 도매업	12	30	6	14	35	163	2	20	3	9
464 생활용품 도매업	9	22	15	33	63	443	9	19	4	12
465 기계장비 및 관련 물품 도매업	9	23	16	39	74	401	4	10	1	1
466 건축자재, 철물 및 난방장치 도매업	7	26	9	33	137	655	10	28	2	3
467 기타 전문 도매업	31	71	5	20	166	684	4	20	2	6
468 상품 종합 도매업	1	1	1	5	5	68	—	—	1	8
47 소매업: 자동차 제외	124	307	161	498	271	830	167	633	162	558
471 종합 소매업	25	106	29	161	63	220	33	273	25	253
472 음·식료품 및 담배 소매업	22	45	24	48	24	58	24	53	17	48
473 가전제품 및 정보통신장비 소매업	9	25	6	10	16	34	16	58	12	35
474 섬유, 의복, 신발 및 가죽제품 소매업	16	18	21	24	22	40	33	64	41	62
475 기타 생활용품 소매업	16	37	6	15	45	100	13	26	12	22
476 문화, 오락 및 여가 용품 소매업	5	5	14	29	16	32	10	19	12	22
477 연료 소매업	2	17	1	7	8	37	2	14	1	5
478 기타 상품 전문 소매업	22	41	28	83	39	116	32	122	35	77
479 무점포 소매업	7	13	32	121	38	193	4	4	7	34
H 운수 및 창고업(49~52)	154	163	46	130	227	2,914	222	237	202	248
49 육상운송 및 파이프라인 운송업	154	163	42	119	184	2,612	220	234	201	245

2. 산업소분류 및 읍면동별 사업체수, 종사자수

단위 : 개, 명

산업분류 Industrial classification	서 구		검암경서동		연희동		가정1동	
	사업체수 Estab.	종사자수 Workers	사업체수 Estab.	종사자수 Workers	사업체수 Estab.	종사자수 Workers	사업체수 Estab.	종사자수 Workers
491 철도 운송업	—	—	—	—	—	—	—	—
492 육상 여객 운송업	1,583	6,721	153	1,108	153	182	120	139
493 도로 화물 운송업	2,713	3,627	317	352	347	377	159	179
494 소화물 전문 운송업	98	2,459	14	61	2	3	—	—
495 파이프라인 운송업	1	9	—	—	—	—	—	—
50 수상 운송업	1	1	—	—	1	1	—	—
501 해상 운송업	1	1	—	—	1	1	—	—
502 내륙 수상 및 항만 내 운송업	—	—	—	—	—	—	—	—
51 항공 운송업	—	—	—	—	—	—	—	—
511 항공 여객 운송업	—	—	—	—	—	—	—	—
512 항공 화물 운송업	—	—	—	—	—	—	—	—
52 창고 및 운송관련 서비스업	213	1,923	19	149	3	5	4	4
521 보관 및 창고업	92	839	4	21	—	—	—	—
529 기타 운송관련 서비스업	121	1,084	15	128	3	5	4	4
I 숙박 및 음식점업(55~56)	5,745	17,605	351	1,106	602	1,945	315	874
55 숙박업	98	299	2	7	21	95	1	3
551 일반 및 생활 숙박시설 운영업	76	259	1	1	16	84	1	3
559 기타 숙박업	22	40	1	6	5	11	—	—
56 음식점 및 주점업	5,647	17,306	349	1,099	581	1,850	314	871
561 음식점업	4,194	13,803	288	932	418	1,408	226	671
562 주점 및 비알코올 음료점업	1,453	3,503	61	167	163	442	88	200
J 정보통신업(58~63)	118	2,082	9	270	10	353	2	64
58 출판업	46	1,333	4	212	6	25	—	—
581 서적, 잡지 및 기타 인쇄물 출판업	6	11	—	—	2	3	—	—
582 소프트웨어 개발 및 공급업	40	1,322	4	212	4	22	—	—
59 영상·오디오 기록물 제작 및 배급업	18	126	—	—	1	17	—	—
591 영화, 비디오물, 방송프로그램 제작 및 배급업	15	119	—	—	1	17	—	—

2. Number of Establishments and Workers by Industrial Groups & Provinces

Unit : In each, person

가정2동		가정3동		석남1동		석남2동		석남3동		산업분류 Industrial class
사업체수 Estab.	종사자수 Workers	사업체수 Estab.	종사자수 Workers	사업체수 Estab.	종사자수 Workers	사업체수 Estab.	종사자수 Workers	사업체수 Estab.	종사자수 Workers	
—	—	—	—	—	—	—	—	—	—	491
21	21	32	32	93	456	64	363	53	60	492
26	26	35	35	171	171	60	442	88	95	493
—	—	—	—	2	4	27	74	—	—	494
—	—	—	—	—	—	—	—	—	—	495
—	—	—	—	—	—	—	—	—	—	50
—	—	—	—	—	—	—	—	—	—	501
—	—	—	—	—	—	—	—	—	—	502
—	—	—	—	—	—	—	—	—	—	51
—	—	—	—	—	—	—	—	—	—	511
—	—	—	—	—	—	—	—	—	—	512
1	3	—	—	1	1	22	86	—	—	52
—	—	—	—	—	—	14	57	—	—	521
1	3	—	—	1	1	8	29	—	—	529
5	7	24	47	423	917	397	953	71	141	I
—	—	—	—	41	112	3	3	—	—	55
—	—	—	—	38	107	3	3	—	—	551
—	—	—	—	3	5	—	—	—	—	559
5	7	24	47	382	805	394	950	71	141	56
2	4	18	40	246	545	257	706	59	111	561
3	3	6	7	136	260	137	244	12	30	562
—	—	—	—	2	7	7	29	1	8	J
—	—	—	—	1	1	3	11	1	8	58
—	—	—	—	1	1	—	—	—	—	581
—	—	—	—	—	—	3	11	1	8	582
—	—	—	—	—	—	1	2	—	—	59
—	—	—	—	—	—	1	2	—	—	591

2. 산업소분류 및 읍면동별 사업체수, 종사자수

단위 : 개, 명

산업분류 Industrial classification	가좌1동		가좌2동		가좌3동		가좌4동	
	사업체수 Estab.	종사자수 Workers	사업체수 Estab.	종사자수 Workers	사업체수 Estab.	종사자수 Workers	사업체수 Estab.	종사자수 Workers
491 철도 운송업	—	—	—	—	—	—	—	—
492 육상 여객 운송업	99	1,262	107	107	91	567	272	392
493 도로 화물 운송업	187	235	86	86	99	115	55	72
494 소화물 전문 운송업	10	42	—	—	4	14	2	19
495 파이프라인 운송업	—	—	—	—	—	—	—	—
50 수상 운송업	—	—	—	—	—	—	—	—
501 해상 운송업	—	—	—	—	—	—	—	—
502 내륙 수상 및 항만 내 운송업	—	—	—	—	—	—	—	—
51 항공 운송업	—	—	—	—	—	—	—	—
511 항공 여객 운송업	—	—	—	—	—	—	—	—
512 항공 화물 운송업	—	—	—	—	—	—	—	—
52 창고 및 운송관련 서비스업	16	310	2	5	21	318	7	119
521 보관 및 창고업	10	162	—	—	8	79	2	109
529 기타 운송관련 서비스업	6	148	2	5	13	239	5	10
I 숙박 및 음식점업(55~56)	301	805	148	459	213	590	127	290
55 숙박업	1	1	—	—	1	1	1	1
551 일반 및 생활 숙박시설 운영업	—	—	—	—	1	1	—	—
559 기타 숙박업	1	1	—	—	—	—	1	1
56 음식점 및 주점업	300	804	148	459	212	589	126	289
561 음식점업	242	712	111	365	165	480	96	244
562 주점 및 비알코올 음료점업	58	92	37	94	47	109	30	45
J 정보통신업(58~63)	10	27	1	5	9	37	3	7
58 출판업	3	9	—	—	3	9	2	3
581 서적, 잡지 및 기타 인쇄물 출판업	1	4	—	—	1	1	—	—
582 소프트웨어 개발 및 공급업	2	5	—	—	2	8	2	3
59 영상·오디오 기록물 제작 및 배급업	1	1	—	—	2	2	1	4
591 영화, 비디오물, 방송프로그램 제작 및 배급업	1	1	—	—	2	2	—	—

2. Number of Establishments and Workers by Industrial Groups & Provinces

Unit : In each, person

신현원창동		청라1동		청라2동		청라3동		검단동		산업분류 Industrial class
사업체수 Estab.	종사자수 Workers	사업체수 Estab.	종사자수 Workers	사업체수 Estab.	종사자수 Workers	사업체수 Estab.	종사자수 Workers	사업체수 Estab.	종사자수 Workers	
—	—	—	—	—	—	—	—	—	—	491
110	1,254	9	9	—	—	4	58	60	151	492
190	450	72	76	21	25	8	8	154	163	493
9	109	2	17	1	3	1	3	3	17	494
1	9	—	—	—	—	—	—	—	—	495
—	—	—	—	—	—	—	—	—	—	50
—	—	—	—	—	—	—	—	—	—	501
—	—	—	—	—	—	—	—	—	—	502
—	—	—	—	—	—	—	—	—	—	51
—	—	—	—	—	—	—	—	—	—	511
—	—	—	—	—	—	—	—	—	—	512
52	561	2	10	—	—	2	5	11	28	52
31	221	—	—	—	—	—	—	2	7	521
21	340	2	10	—	—	2	5	9	21	529
343	931	553	2,129	359	1,475	169	653	268	735	I
—	—	—	—	3	6	—	—	6	14	55
—	—	—	—	2	3	—	—	4	12	551
—	—	—	—	1	3	—	—	2	2	559
343	931	553	2,129	356	1,469	169	653	262	721	56
256	771	406	1,652	259	1,179	110	528	189	571	561
87	160	147	477	97	290	59	125	73	150	562
1	1	10	71	10	66	5	929	7	30	J
—	—	6	31	3	6	3	913	1	4	58
—	—	—	—	—	—	—	—	—	—	581
—	—	6	31	3	6	3	913	1	4	582
—	—	1	27	2	31	1	5	2	13	59
—	—	1	27	2	31	1	5	1	11	591

2. 산업소분류 및 읍면동별 사업체수, 종사자수

단위 : 개, 명

산업분류 Industrial classification	불로대곡동		원당동		오류왕길동		당하동		마전동	
	사업체수 Estab.	종사자수 Workers	사업체수 Estab.	종사자수 Workers	사업체수 Estab.	종사자수 Workers	사업체수 Estab.	종사자수 Workers	사업체수 Estab.	종사자수 Workers
491 철도 운송업	—	—	—	—	—	—	—	—	—	—
492 육상 여객 운송업	12	14	7	68	37	375	41	51	45	52
493 도로 화물 운송업	141	144	31	32	134	195	178	180	154	169
494 소화물 전문 운송업	1	5	4	19	13	2,042	1	3	2	24
495 파이프라인 운송업	—	—	—	—	—	—	—	—	—	—
50 수상 운송업	—	—	—	—	—	—	—	—	—	—
501 해상 운송업	—	—	—	—	—	—	—	—	—	—
502 내륙 수상 및 항만 내 운송업	—	—	—	—	—	—	—	—	—	—
51 항공 운송업	—	—	—	—	—	—	—	—	—	—
511 항공 여객 운송업	—	—	—	—	—	—	—	—	—	—
512 항공 화물 운송업	—	—	—	—	—	—	—	—	—	—
52 창고 및 운송관련 서비스업	—	—	4	11	43	302	2	3	1	3
521 보관 및 창고업	—	—	—	—	21	183	—	—	—	—
529 기타 운송관련 서비스업	—	—	4	11	22	119	2	3	1	3
I 숙박 및 음식점업(55~56)	134	335	176	461	372	1,382	196	687	198	683
55 숙박업	—	—	2	5	16	51	—	—	—	—
551 일반 및 생활 숙박시설 운영업	—	—	1	3	9	42	—	—	—	—
559 기타 숙박업	—	—	1	2	7	9	—	—	—	—
56 음식점 및 주점업	134	335	174	456	356	1,331	196	687	198	683
561 음식점업	110	290	136	364	292	1,136	152	526	156	568
562 주점 및 비알코올 음료점업	24	45	38	92	64	195	44	161	42	115
J 정보통신업(58~63)	5	14	8	15	12	117	5	29	1	3
58 출판업	1	3	3	4	4	89	2	5	—	—
581 서적, 잡지 및 기타 인쇄물 출판업	—	—	1	2	—	—	—	—	—	—
582 소프트웨어 개발 및 공급업	1	3	2	2	4	89	2	5	—	—
59 영상·오디오 기록물 제작 및 배급업	1	3	1	2	2	2	1	14	1	3
591 영화, 비디오물, 방송프로그램 제작 및 배급업	1	3	1	2	1	1	1	14	1	3

2. 산업소분류 및 읍면동별 사업체수, 종사자수

단위 : 개, 명

산업분류 Industrial classification	서 구		검암경서동		연희동		가정1동	
	사업체수 Estab.	종사자수 Workers	사업체수 Estab.	종사자수 Workers	사업체수 Estab.	종사자수 Workers	사업체수 Estab.	종사자수 Workers
592 오디오물 출판 및 원판 녹음업	3	7	—	—	—	—	—	—
60 방송업	—	—	—	—	—	—	—	—
601 라디오 방송업	—	—	—	—	—	—	—	—
602 텔레비전 방송업	—	—	—	—	—	—	—	—
61 우편 및 통신업	20	447	2	24	2	297	2	64
611 공영 우편업	11	246	1	4	1	200	1	4
612 전기 통신업	9	201	1	20	1	97	1	60
62 컴퓨터 프로그래밍, 시스템 통합 및 관리업	27	153	3	34	1	14	—	—
620 컴퓨터 프로그래밍, 시스템 통합 및 관리업	27	153	3	34	1	14	—	—
63 정보서비스업	7	23	—	—	—	—	—	—
631 자료처리, 호스팅, 포털 및 기타 인터넷 정보매개 서비스업	5	19	—	—	—	—	—	—
639 기타 정보 서비스업	2	4	—	—	—	—	—	—
K 금융 및 보험업(64~66)	185	1,810	7	55	18	239	11	68
64 금융업	125	1,082	5	36	11	99	9	64
641 은행 및 저축기관	94	970	4	32	8	95	7	55
642 신탁업 및 집합투자업	—	—	—	—	—	—	—	—
649 기타 금융업	31	112	1	4	3	4	2	9
65 보험 및 연금업	14	389	1	3	2	57	1	2
651 보험업	12	344	—	—	1	15	1	2
652 재 보험업	—	—	—	—	—	—	—	—
653 연금 및 공제업	2	45	1	3	1	42	—	—
66 금융 및 보험 관련 서비스업	46	339	1	16	5	83	1	2
661 금융 지원 서비스업	18	101	—	—	1	8	—	—
662 보험 및 연금관련 서비스업	28	238	1	16	4	75	1	2
L 부동산업(68)	1,554	3,376	116	294	102	200	72	105
68 부동산업	1,554	3,376	116	294	102	200	72	105
681 부동산 임대 및 공급업	209	696	17	47	5	9	5	14

2. Number of Establishments and Workers by Industrial Groups & Provinces

Unit : In each, person

가정2동		가정3동		석남1동		석남2동		석남3동		산업분류 Industrial class
사업체수 Estab.	종사자수 Workers	사업체수 Estab.	종사자수 Workers	사업체수 Estab.	종사자수 Workers	사업체수 Estab.	종사자수 Workers	사업체수 Estab.	종사자수 Workers	
—	—	—	—	—	—	—	—	—	—	592
—	—	—	—	—	—	—	—	—	—	60
—	—	—	—	—	—	—	—	—	—	601
—	—	—	—	—	—	—	—	—	—	602
—	—	—	—	1	6	3	16	—	—	61
—	—	—	—	1	6	—	—	—	—	611
—	—	—	—	—	—	3	16	—	—	612
—	—	—	—	—	—	—	—	—	—	62
—	—	—	—	—	—	—	—	—	—	620
—	—	—	—	—	—	—	—	—	—	63
—	—	—	—	—	—	—	—	—	—	631
—	—	—	—	—	—	—	—	—	—	639
—	—	—	—	9	82	5	60	2	7	K
—	—	—	—	9	82	4	43	2	7	64
—	—	—	—	8	81	3	42	1	4	641
—	—	—	—	—	—	—	—	—	—	642
—	—	—	—	1	1	1	1	1	3	649
—	—	—	—	—	—	—	—	—	—	65
—	—	—	—	—	—	—	—	—	—	651
—	—	—	—	—	—	—	—	—	—	652
—	—	—	—	—	—	—	—	—	—	653
—	—	—	—	—	—	1	17	—	—	66
—	—	—	—	—	—	—	—	—	—	661
—	—	—	—	—	—	1	17	—	—	662
13	25	11	13	72	96	93	135	28	55	L
13	25	11	13	72	96	93	135	28	55	68
—	—	—	—	—	—	16	27	3	4	681

2. 산업소분류 및 읍면동별 사업체수, 종사자수

단위 : 개, 명

산업분류 Industrial classification	가좌1동		가좌2동		가좌3동		가좌4동	
	사업체수 Estab.	종사자수 Workers	사업체수 Estab.	종사자수 Workers	사업체수 Estab.	종사자수 Workers	사업체수 Estab.	종사자수 Workers
592 오디오물 출판 및 원판 녹음업	—	—	—	—	—	—	1	4
60 방송업	—	—	—	—	—	—	—	—
601 라디오 방송업	—	—	—	—	—	—	—	—
602 텔레비전 방송업	—	—	—	—	—	—	—	—
61 우편 및 통신업	1	3	1	5	1	1	—	—
611 공영 우편업	1	3	1	5	—	—	—	—
612 전기 통신업	—	—	—	—	1	1	—	—
62 컴퓨터 프로그래밍, 시스템 통합 및 관리업	4	12	—	—	2	24	—	—
620 컴퓨터 프로그래밍, 시스템 통합 및 관리업	4	12	—	—	2	24	—	—
63 정보서비스업	1	2	—	—	1	1	—	—
631 자료처리, 호스팅, 포털 및 기타 인터넷 정보매개 서비스업	—	—	—	—	1	1	—	—
639 기타 정보 서비스업	1	2	—	—	—	—	—	—
K 금융 및 보험업(64~66)	29	171	3	33	8	63	2	12
64 금융업	16	125	3	33	6	56	2	12
641 은행 및 저축기관	5	54	3	33	6	56	2	12
642 신탁업 및 집합투자업	—	—	—	—	—	—	—	—
649 기타 금융업	11	71	—	—	—	—	—	—
65 보험 및 연금업	1	4	—	—	—	—	—	—
651 보험업	1	4	—	—	—	—	—	—
652 재 보험업	—	—	—	—	—	—	—	—
653 연금 및 공제업	—	—	—	—	—	—	—	—
66 금융 및 보험 관련 서비스업	12	42	—	—	2	7	—	—
661 금융 지원 서비스업	6	24	—	—	1	3	—	—
662 보험 및 연금관련 서비스업	6	18	—	—	1	4	—	—
L 부동산업(68)	91	295	40	93	60	147	30	70
68 부동산업	91	295	40	93	60	147	30	70
681 부동산 임대 및 공급업	36	140	2	6	10	27	2	4

2. Number of Establishments and Workers by Industrial Groups & Provinces

Unit : In each, person

신현원창동		청라1동		청라2동		청라3동		검단동		산업분류 Industrial class
사업체수 Estab.	종사자수 Workers	사업체수 Estab.	종사자수 Workers	사업체수 Estab.	종사자수 Workers	사업체수 Estab.	종사자수 Workers	사업체수 Estab.	종사자수 Workers	
—	—	—	—	—	—	—	—	1	2	592
—	—	—	—	—	—	—	—	—	—	60
—	—	—	—	—	—	—	—	—	—	601
—	—	—	—	—	—	—	—	—	—	602
—	—	1	7	—	—	—	—	1	5	61
—	—	1	7	—	—	—	—	1	5	611
—	—	—	—	—	—	—	—	—	—	612
1	1	2	6	2	18	1	11	3	8	62
1	1	2	6	2	18	1	11	3	8	620
—	—	—	—	3	11	—	—	—	—	63
—	—	—	—	3	11	—	—	—	—	631
—	—	—	—	—	—	—	—	—	—	639
5	39	16	351	14	105	2	10	9	69	K
4	36	10	128	8	37	2	10	7	65	64
4	36	9	127	4	30	2	10	5	62	641
—	—	—	—	—	—	—	—	—	—	642
—	—	1	1	4	7	—	—	2	3	649
—	—	4	207	1	14	—	—	—	—	65
—	—	4	207	1	14	—	—	—	—	651
—	—	—	—	—	—	—	—	—	—	652
—	—	—	—	—	—	—	—	—	—	653
1	3	2	16	5	54	—	—	2	4	66
1	3	1	3	4	52	—	—	2	4	661
—	—	1	13	1	2	—	—	—	—	662
93	201	119	271	141	428	58	111	97	169	L
93	201	119	271	141	428	58	111	97	169	68
21	45	11	32	17	157	5	13	11	19	681

2. 산업소분류 및 읍면동별 사업체수, 종사자수

단위 : 개, 명

산업분류 Industrial classification	불로대곡동		원당동		오류왕길동		당하동		마전동	
	사업체수 Estab.	종사자수 Workers	사업체수 Estab.	종사자수 Workers	사업체수 Estab.	종사자수 Workers	사업체수 Estab.	종사자수 Workers	사업체수 Estab.	종사자수 Workers
592 오디오물 출판 및 원판 녹음업	—	—	—	—	1	1	—	—	—	—
60 방송업	—	—	—	—	—	—	—	—	—	—
601 라디오 방송업	—	—	—	—	—	—	—	—	—	—
602 텔레비전 방송업	—	—	—	—	—	—	—	—	—	—
61 우편 및 통신업	1	3	1	5	2	8	1	3	—	—
611 공영 우편업	1	3	1	5	1	4	—	—	—	—
612 전기 통신업	—	—	—	—	1	4	1	3	—	—
62 컴퓨터 프로그래밍, 시스템 통합 및 관리업	2	5	2	2	4	18	—	—	—	—
620 컴퓨터 프로그래밍, 시스템 통합 및 관리업	2	5	2	2	4	18	—	—	—	—
63 정보서비스업	—	—	1	2	—	—	1	7	—	—
631 자료처리, 호스팅, 포털 및 기타 인터넷 정보매개 서비스업	—	—	—	—	—	—	1	7	—	—
639 기타 정보 서비스업	—	—	1	2	—	—	—	—	—	—
K 금융 및 보험업(64~66)	4	26	5	56	15	113	8	75	13	176
64 금융업	3	23	4	46	11	105	4	38	5	37
641 은행 및 저축기관	3	23	4	46	10	103	3	35	3	34
642 신탁업 및 집합투자업	—	—	—	—	—	—	—	—	—	—
649 기타 금융업	—	—	—	—	1	2	1	3	2	3
65 보험 및 연금업	—	—	—	—	—	—	1	11	3	91
651 보험업	—	—	—	—	—	—	1	11	3	91
652 재 보험업	—	—	—	—	—	—	—	—	—	—
653 연금 및 공제업	—	—	—	—	—	—	—	—	—	—
66 금융 및 보험 관련 서비스업	1	3	1	10	4	8	3	26	5	48
661 금융 지원 서비스업	1	3	—	—	1	1	—	—	—	—
662 보험 및 연금관련 서비스업	—	—	1	10	3	7	3	26	5	48
L 부동산업(68)	39	57	68	128	119	320	49	91	43	72
68 부동산업	39	57	68	128	119	320	49	91	43	72
681 부동산 임대 및 공급업	1	1	6	6	32	127	7	14	2	4

2. 산업소분류 및 읍면동별 사업체수, 종사자수

단위 : 개, 명

산업분류 Industrial classification	서 구		검암경서동		연희동		가정1동	
	사업체수 Estab.	종사자수 Workers	사업체수 Estab.	종사자수 Workers	사업체수 Estab.	종사자수 Workers	사업체수 Estab.	종사자수 Workers
682 부동산 관련 서비스업	1,345	2,680	99	247	97	191	67	91
M 전문, 과학 및 기술 서비스업(70~73)	493	5,601	29	1,559	121	833	30	215
70 연구개발업	26	2,969	5	1,467	5	149	—	—
701 자연과학 및 공학 연구개발업	24	2,850	5	1,467	3	30	—	—
702 인문 및 사회과학 연구개발업	2	119	—	—	2	119	—	—
71 전문 서비스업	219	1,230	7	30	73	425	17	95
711 법무관련 서비스업	33	123	1	3	14	55	2	6
712 회계 및 세무관련 서비스업	108	586	2	11	49	278	13	82
713 광고업	46	137	2	4	7	25	—	—
714 시장조사 및 여론조사업	2	18	—	—	—	—	1	4
715 회사 본부 및 경영 컨설팅 서비스업	29	307	2	12	2	8	1	3
716 기타 전문 서비스업	1	59	—	—	1	59	—	—
72 건축기술, 엔지니어링 및 기타 과학기술 서비스업	127	1,097	9	44	36	251	5	98
721 건축기술, 엔지니어링 및 관련 기술 서비스업	94	559	8	43	30	150	3	24
729 기타 과학기술 서비스업	33	538	1	1	6	101	2	74
73 기타 전문, 과학 및 기술 서비스업	121	305	8	18	7	8	8	22
731 수의업	35	139	3	10	3	3	3	11
732 전문 디자인업	19	41	2	5	—	—	—	—
733 사진 촬영 및 처리업	59	102	2	2	4	5	4	6
739 그 외 기타 전문, 과학 및 기술 서비스업	8	23	1	1	—	—	1	5
N 사업시설 관리, 사업 지원 및 임대 서비스업(74~76)	464	4,429	28	405	56	764	16	591
74 사업시설 관리 및 조정 서비스업	97	1,657	5	268	17	390	5	523
741 사업시설 유지·관리 서비스업	40	650	1	19	11	370	2	4
742 건물·산업설비 청소 및 방제 서비스업	52	981	4	249	4	11	3	519
743 조경 관리 및 유지 서비스업	5	26	—	—	2	9	—	—
75 사업지원 서비스업	234	2,143	9	59	30	348	7	61
751 고용알선 및 인력공급업	106	687	2	7	14	201	6	60

2. Number of Establishments and Workers by Industrial Groups & Provinces

Unit : In each, person

가정2동		가정3동		석남1동		석남2동		석남3동		산업분류 Industrial class
사업체수 Estab.	종사자수 Workers	사업체수 Estab.	종사자수 Workers	사업체수 Estab.	종사자수 Workers	사업체수 Estab.	종사자수 Workers	사업체수 Estab.	종사자수 Workers	
13	25	11	13	72	96	77	108	25	51	682
—	—	1	3	14	45	15	40	1	3	M
—	—	—	—	—	—	1	2	1	3	70
—	—	—	—	—	—	1	2	1	3	701
—	—	—	—	—	—	—	—	—	—	702
—	—	—	—	6	27	6	21	—	—	71
—	—	—	—	1	3	1	1	—	—	711
—	—	—	—	—	—	2	9	—	—	712
—	—	—	—	4	9	1	8	—	—	713
—	—	—	—	—	—	—	—	—	—	714
—	—	—	—	1	15	2	3	—	—	715
—	—	—	—	—	—	—	—	—	—	716
—	—	—	—	1	5	3	6	—	—	72
—	—	—	—	1	5	3	6	—	—	721
—	—	—	—	—	—	—	—	—	—	729
—	—	1	3	7	13	5	11	—	—	73
—	—	—	—	2	6	1	6	—	—	731
—	—	—	—	—	—	2	2	—	—	732
—	—	1	3	5	7	2	3	—	—	733
—	—	—	—	—	—	—	—	—	—	739
1	1	3	14	20	118	30	207	1	4	N
1	1	—	—	6	35	4	17	—	—	74
—	—	—	—	1	3	—	—	—	—	741
—	—	—	—	5	32	4	17	—	—	742
1	1	—	—	—	—	—	—	—	—	743
—	—	2	10	12	68	20	163	1	4	75
—	—	—	—	8	52	12	40	1	4	751

2. 산업소분류 및 읍면동별 사업체수, 종사자수

단위 : 개, 명

산업분류 Industrial classification	가좌1동		가좌2동		가좌3동		가좌4동	
	사업체수 Estab.	종사자수 Workers	사업체수 Estab.	종사자수 Workers	사업체수 Estab.	종사자수 Workers	사업체수 Estab.	종사자수 Workers
682 부동산 관련 서비스업	55	155	38	87	50	120	28	66
M 전문, 과학 및 기술 서비스업(70~73)	24	259	4	14	19	178	9	55
70 연구개발업	4	61	—	—	—	—	1	3
701 자연과학 및 공학 연구개발업	4	61	—	—	—	—	1	3
702 인문 및 사회과학 연구개발업	—	—	—	—	—	—	—	—
71 전문 서비스업	5	109	2	12	4	24	3	14
711 법무관련 서비스업	—	—	2	12	1	4	—	—
712 회계 및 세무관련 서비스업	—	—	—	—	1	4	—	—
713 광고업	3	10	—	—	—	—	2	2
714 시장조사 및 여론조사업	—	—	—	—	—	—	—	—
715 회사 내부 및 경영 컨설팅 서비스업	2	99	—	—	2	16	1	12
716 기타 전문 서비스업	—	—	—	—	—	—	—	—
72 건축기술, 엔지니어링 및 기타 과학기술 서비스업	9	76	1	1	8	143	3	32
721 건축기술, 엔지니어링 및 관련 기술 서비스업	3	12	1	1	4	52	2	26
729 기타 과학기술 서비스업	6	64	—	—	4	91	1	6
73 기타 전문, 과학 및 기술 서비스업	6	13	1	1	7	11	2	6
731 수의업	1	1	1	1	1	2	1	4
732 전문 디자인업	3	10	—	—	3	6	—	—
733 사진 촬영 및 처리업	2	2	—	—	3	3	1	2
739 그 외 기타 전문, 과학 및 기술 서비스업	—	—	—	—	—	—	—	—
N 사업시설 관리, 사업 지원 및 임대 서비스업(74~76)	47	517	11	79	22	89	17	150
74 사업시설 관리 및 조경 서비스업	7	37	2	11	7	31	2	11
741 사업시설 유지·관리 서비스업	5	32	1	3	2	15	—	—
742 건물·산업설비 청소 및 방제 서비스업	2	5	1	8	5	16	2	11
743 조경 관리 및 유지 서비스업	—	—	—	—	—	—	—	—
75 사업지원 서비스업	30	443	6	44	9	35	11	121
751 고용알선 및 인력공급업	9	83	2	13	2	9	5	58

2. Number of Establishments and Workers by Industrial Groups & Provinces

Unit : In each, person

신현원창동		청라1동		청라2동		청라3동		검단동		산업분류 Industrial class
사업체수 Estab.	종사자수 Workers	사업체수 Estab.	종사자수 Workers	사업체수 Estab.	종사자수 Workers	사업체수 Estab.	종사자수 Workers	사업체수 Estab.	종사자수 Workers	
72	156	108	239	124	271	53	98	86	150	682
17	98	47	183	30	529	10	180	24	107	M
1	2	—	—	1	420	—	—	1	1	70
1	2	—	—	1	420	—	—	1	1	701
—	—	—	—	—	—	—	—	—	—	702
2	3	23	87	15	73	3	17	9	42	71
—	—	2	7	1	5	—	—	3	14	711
1	2	10	46	4	12	1	9	4	24	712
1	1	10	27	2	5	—	—	2	4	713
—	—	—	—	—	—	—	—	—	—	714
—	—	1	7	8	51	2	8	—	—	715
—	—	—	—	—	—	—	—	—	—	716
12	87	8	40	2	10	2	128	9	56	72
9	78	8	40	2	10	—	—	8	45	721
3	9	—	—	—	—	2	128	1	11	729
2	6	16	56	12	26	5	35	5	8	73
1	5	3	23	5	15	1	26	1	2	731
1	1	1	3	2	4	2	6	1	1	732
—	—	12	30	5	7	2	3	2	4	733
—	—	—	—	—	—	—	—	1	1	739
21	175	24	175	12	99	6	59	48	316	N
9	44	3	34	4	29	2	45	8	31	74
3	22	2	18	2	21	1	43	—	—	741
6	22	1	16	1	5	1	2	8	31	742
—	—	—	—	1	3	—	—	—	—	743
7	112	6	59	4	39	2	6	33	220	75
1	1	1	2	1	4	—	—	22	70	751

2. 산업소분류 및 읍면동별 사업체수, 종사자수

단위 : 개, 명

산업분류 Industrial classification	불로대곡동		원당동		오류왕길동		당하동		마전동	
	사업체수 Estab.	종사자수 Workers	사업체수 Estab.	종사자수 Workers	사업체수 Estab.	종사자수 Workers	사업체수 Estab.	종사자수 Workers	사업체수 Estab.	종사자수 Workers
682 부동산 관련 서비스업	38	56	62	122	87	193	42	77	41	68
M 전문, 과학 및 기술 서비스업(70~73)	3	5	19	58	39	1,028	18	136	19	73
70 연구개발업	—	—	—	—	6	861	—	—	—	—
701 자연과학 및 공학 연구개발업	—	—	—	—	6	861	—	—	—	—
702 인문 및 사회과학 연구개발업	—	—	—	—	—	—	—	—	—	—
71 전문 서비스업	1	2	8	27	17	120	9	54	9	48
711 법무관련 서비스업	—	—	—	—	2	3	2	6	1	4
712 회계 및 세무관련 서비스업	—	—	5	18	8	34	3	20	5	37
713 광고업	1	2	3	9	3	11	2	13	3	7
714 시장조사 및 여론조사업	—	—	—	—	—	—	1	14	—	—
715 회사 내부 및 경영 컨설팅 서비스업	—	—	—	—	4	72	1	1	—	—
716 기타 전문 서비스업	—	—	—	—	—	—	—	—	—	—
72 건축기술, 엔지니어링 및 기타 과학기술 서비스업	1	2	5	16	9	28	2	69	2	5
721 건축기술, 엔지니어링 및 관련 기술 서비스업	1	2	4	11	4	7	1	42	2	5
729 기타 과학기술 서비스업	—	—	1	5	5	21	1	27	—	—
73 기타 전문, 과학 및 기술 서비스업	1	1	6	15	7	19	7	13	8	20
731 수의업	—	—	2	7	—	—	2	8	4	9
732 전문 디자인업	—	—	—	—	1	2	1	1	—	—
733 사진 촬영 및 처리업	—	—	3	3	3	7	4	4	4	11
739 그 외 기타 전문, 과학 및 기술 서비스업	1	1	1	5	3	10	—	—	—	—
N 사업시설 관리, 사업 지원 및 임대 서비스업(74~76)	12	57	24	131	39	220	13	59	13	199
74 사업시설 관리 및 조정 서비스업	—	—	7	91	6	46	1	2	1	11
741 사업시설 유지·관리 서비스업	—	—	4	52	4	37	—	—	1	11
742 건물·산업설비 청소 및 방제 서비스업	—	—	2	26	2	9	1	2	—	—
743 조정 관리 및 유지 서비스업	—	—	1	13	—	—	—	—	—	—
75 사업지원 서비스업	5	23	9	21	17	103	6	44	8	160
751 고용알선 및 인력공급업	1	1	3	6	4	14	5	40	7	22

2. 산업소분류 및 읍면동별 사업체수, 종사자수

단위 : 개, 명

산업분류 Industrial classification	서 구		검암경서동		연희동		가정1동	
	사업체수 Estab.	종사자수 Workers	사업체수 Estab.	종사자수 Workers	사업체수 Estab.	종사자수 Workers	사업체수 Estab.	종사자수 Workers
752 여행사 및 기타 여행보조 서비스업	28	91	3	8	3	10	1	1
753 경비, 경호 및 탐정업	8	390	—	—	1	2	—	—
759 기타 사업지원 서비스업	92	975	4	44	12	135	—	—
76 임대업: 부동산 제외	133	629	14	78	9	26	4	7
761 운송장비 임대업	27	116	2	10	1	1	—	—
762 개인 및 가정용품 임대업	58	278	6	43	3	6	3	6
763 산업용 기계 및 장비 임대업	48	235	6	25	5	19	1	1
764 무형재산권 임대업	—	—	—	—	—	—	—	—
O 공공행정, 국방 및 사회보장 행정(84)	51	5,112	4	140	10	2,332	1	14
84 공공행정, 국방 및 사회보장 행정	51	5,112	4	140	10	2,332	1	14
841 입법 및 일반 정부 행정	28	2,011	1	19	6	1,647	1	14
842 사회 및 산업정책 행정	4	1,929	—	—	1	130	—	—
843 외무 및 국방 행정	—	—	—	—	—	—	—	—
844 사법 및 공공질서 행정	18	1,161	3	121	2	544	—	—
845 사회보장 행정	1	11	—	—	1	11	—	—
P 교육 서비스업(85)	1,589	12,388	135	1,345	122	1,064	65	328
85 교육 서비스업	1,589	12,388	135	1,345	122	1,064	65	328
851 초등 교육기관	120	3,910	12	480	8	224	2	143
852 중등 교육기관	40	2,954	6	458	3	260	—	—
853 고등 교육기관	—	—	—	—	—	—	—	—
854 특수학교, 외국인학교 및 대안학교	1	108	—	—	—	—	—	—
855 일반 고습 학원	595	2,572	52	181	35	244	15	60
856 기타 교육기관	821	2,798	62	208	75	335	48	125
857 교육지원 서비스업	12	46	3	18	1	1	—	—
Q 보건업 및 사회복지 서비스업(86~87)	1,233	16,726	80	1,049	121	3,525	90	998
86 보건업	524	8,114	25	141	48	1,926	51	572
861 병원	27	4,846	—	—	6	1,622	3	242

2. Number of Establishments and Workers by Industrial Groups & Provinces

Unit : In each, person

가정2동		가정3동		석남1동		석남2동		석남3동		산업분류 Industrial class
사업체수 Estab.	종사자수 Workers	사업체수 Estab.	종사자수 Workers	사업체수 Estab.	종사자수 Workers	사업체수 Estab.	종사자수 Workers	사업체수 Estab.	종사자수 Workers	
—	—	—	—	1	2	1	2	—	—	752
—	—	—	—	—	—	1	60	—	—	753
—	—	2	10	3	14	6	61	—	—	759
—	—	1	4	2	15	6	27	—	—	76
—	—	—	—	—	—	2	10	—	—	761
—	—	—	—	1	1	1	3	—	—	762
—	—	1	4	1	14	3	14	—	—	763
—	—	—	—	—	—	—	—	—	—	764
1	14	1	10	2	78	2	46	2	41	O
1	14	1	10	2	78	2	46	2	41	84
1	14	1	10	1	13	1	15	1	15	841
—	—	—	—	—	—	—	—	—	—	842
—	—	—	—	—	—	—	—	—	—	843
—	—	—	—	1	65	1	31	1	26	844
—	—	—	—	—	—	—	—	—	—	845
7	59	18	182	27	134	22	103	32	442	P
7	59	18	182	27	134	22	103	32	442	85
2	44	3	63	4	75	1	37	4	119	851
—	—	1	77	—	—	—	—	3	178	852
—	—	—	—	—	—	—	—	—	—	853
—	—	—	—	—	—	—	—	—	—	854
1	3	8	18	6	26	8	13	12	31	855
4	12	6	24	17	33	13	53	12	112	856
—	—	—	—	—	—	—	—	1	2	857
4	12	5	77	47	772	47	410	28	347	Q
—	—	—	—	24	484	32	176	8	30	86
—	—	—	—	2	367	—	—	—	—	861

2. 산업소분류 및 읍면동별 사업체수, 종사자수

단위 : 개, 명

산업분류 Industrial classification	가좌1동		가좌2동		가좌3동		가좌4동	
	사업체수 Estab.	종사자수 Workers	사업체수 Estab.	종사자수 Workers	사업체수 Estab.	종사자수 Workers	사업체수 Estab.	종사자수 Workers
752 여행사 및 기타 여행보조 서비스업	2	5	2	7	1	4	3	22
753 경비, 경호 및 탐정업	1	113	—	—	—	—	—	—
759 기타 사업지원 서비스업	18	242	2	24	6	22	3	41
76 임대업: 부동산 제외	10	37	3	24	6	23	4	18
761 운송장비 임대업	6	29	1	1	2	11	2	11
762 개인 및 가정용품 임대업	2	4	2	23	4	12	1	4
763 산업용 기계 및 장비 임대업	2	4	—	—	—	—	1	3
764 무형재산권 임대업	—	—	—	—	—	—	—	—
O 공공행정, 국방 및 사회보장 행정(84)	1	20	1	14	2	59	2	40
84 공공행정, 국방 및 사회보장 행정	1	20	1	14	2	59	2	40
841 입법 및 일반 정부 행정	1	20	1	14	1	19	1	12
842 사회 및 산업정책 행정	—	—	—	—	—	—	—	—
843 외무 및 국방 행정	—	—	—	—	—	—	—	—
844 사법 및 공공질서 행정	—	—	—	—	1	40	1	28
845 사회보장 행정	—	—	—	—	—	—	—	—
P 교육 서비스업(85)	15	117	79	566	34	218	21	307
85 교육 서비스업	15	117	79	566	34	218	21	307
851 초등 교육기관	2	47	5	171	4	73	4	91
852 중등 교육기관	—	—	2	197	1	57	3	172
853 고등 교육기관	—	—	—	—	—	—	—	—
854 특수학교, 외국인학교 및 대안학교	—	—	—	—	—	—	—	—
855 일반 교습 학원	3	41	36	101	13	37	2	5
856 기타 교육기관	10	29	35	94	16	51	11	36
857 교육지원 서비스업	—	—	1	3	—	—	1	3
Q 보건업 및 사회복지 서비스업(86~87)	34	319	62	380	40	1,137	27	306
86 보건업	10	98	37	188	18	947	6	153
861 병원	1	31	—	—	1	834	1	134

2. Number of Establishments and Workers by Industrial Groups & Provinces

Unit : In each, person

신현원창동		청라1동		청라2동		청라3동		검단동		산업분류 Industrial class
사업체수 Estab.	종사자수 Workers	사업체수 Estab.	종사자수 Workers	사업체수 Estab.	종사자수 Workers	사업체수 Estab.	종사자수 Workers	사업체수 Estab.	종사자수 Workers	
1	1	1	3	2	3	—	—	2	10	752
—	—	1	26	1	32	—	—	1	9	753
5	110	3	28	—	—	2	6	8	131	759
5	19	15	82	4	31	2	8	7	65	76
1	1	1	2	1	3	—	—	1	10	761
—	—	13	74	3	28	2	8	—	—	762
4	18	1	6	—	—	—	—	6	55	763
—	—	—	—	—	—	—	—	—	—	764
2	47	2	82	1	19	2	47	2	52	0
2	47	2	82	1	19	2	47	2	52	84
1	18	1	18	1	19	1	15	2	52	841
—	—	—	—	—	—	—	—	—	—	842
—	—	—	—	—	—	—	—	—	—	843
1	29	1	64	—	—	1	32	—	—	844
—	—	—	—	—	—	—	—	—	—	845
83	800	195	1,324	211	1,269	58	727	61	636	P
83	800	195	1,324	211	1,269	58	727	61	636	85
8	273	4	214	11	460	3	191	9	248	851
4	253	4	285	1	75	3	247	3	198	852
—	—	—	—	—	—	—	—	—	—	853
—	—	—	—	—	—	1	108	—	—	854
33	119	96	542	93	381	24	111	17	107	855
38	155	89	277	106	353	27	70	31	82	856
—	—	2	6	—	—	—	—	1	1	857
58	620	102	1,301	69	525	37	366	81	854	Q
25	176	61	956	26	180	9	91	24	210	86
—	—	5	496	—	—	1	48	1	51	861

2. 산업소분류 및 읍면동별 사업체수, 종사자수

단위 : 개, 명

산업분류 Industrial classification	불로대곡동		원당동		오류왕길동		당하동		마전동	
	사업체수 Estab.	종사자수 Workers	사업체수 Estab.	종사자수 Workers	사업체수 Estab.	종사자수 Workers	사업체수 Estab.	종사자수 Workers	사업체수 Estab.	종사자수 Workers
752 여행사 및 기타 여행보조 서비스업	—	—	3	8	1	1	1	4	—	—
753 경비, 경호 및 탐정업	—	—	—	—	1	10	—	—	1	138
759 기타 사업지원 서비스업	4	22	3	7	11	78	—	—	—	—
76 임대업: 부동산 제외	7	34	8	19	16	71	6	13	4	28
761 운송장비 임대업	2	5	2	7	3	15	—	—	—	—
762 개인 및 가정용품 임대업	1	4	3	5	3	16	6	13	4	28
763 산업용 기계 및 장비 임대업	4	25	3	7	10	40	—	—	—	—
764 무형재산권 임대업	—	—	—	—	—	—	—	—	—	—
O 공공행정, 국방 및 사회보장 행정(84)	2	57	2	44	7	1,927	1	12	1	17
84 공공행정, 국방 및 사회보장 행정	2	57	2	44	7	1,927	1	12	1	17
841 입법 및 일반 정부 행정	1	18	1	12	1	18	1	12	1	17
842 사회 및 산업정책 행정	—	—	—	—	3	1,799	—	—	—	—
843 외무 및 국방 행정	—	—	—	—	—	—	—	—	—	—
844 사법 및 공공질서 행정	1	39	1	32	3	110	—	—	—	—
845 사회보장 행정	—	—	—	—	—	—	—	—	—	—
P 교육 서비스업(85)	52	368	112	866	56	333	79	536	105	664
85 교육 서비스업	52	368	112	866	56	333	79	536	105	664
851 초등 교육기관	5	132	12	324	6	150	4	116	7	235
852 중등 교육기관	1	75	2	161	—	—	2	168	1	93
853 고등 교육기관	—	—	—	—	—	—	—	—	—	—
854 특수학교, 외국인학교 및 대안학교	—	—	—	—	—	—	—	—	—	—
855 일반 교습 학원	16	53	37	133	11	26	29	132	48	208
856 기타 교육기관	30	108	61	248	38	152	43	113	49	128
857 교육지원 서비스업	—	—	—	—	1	5	1	7	—	—
Q 보건업 및 사회복지 서비스업(86~87)	39	229	67	684	69	859	66	1,210	60	746
86 보건업	12	64	21	192	35	525	28	850	24	155
861 병원	—	—	1	65	2	309	2	624	1	23

2. 산업소분류 및 읍면동별 사업체수, 종사자수

단위 : 개, 명

산업분류 Industrial classification	서 구		검암경서동		연희동		가정1동	
	사업체수 Estab.	종사자수 Workers	사업체수 Estab.	종사자수 Workers	사업체수 Estab.	종사자수 Workers	사업체수 Estab.	종사자수 Workers
862 의원	470	2,979	23	121	39	188	45	303
863 공중 보건 의료업	5	154	—	—	1	114	1	21
869 기타 보건업	22	135	2	20	2	2	2	6
87 사회복지 서비스업	709	8,612	55	908	73	1,599	39	426
871 거주 복지시설 운영업	85	1,908	7	302	13	409	2	25
872 비거주 복지시설 운영업	624	6,704	48	606	60	1,190	37	401
R 예술, 스포츠 및 여가관련 서비스업(90~91)	1,190	3,514	73	442	143	452	87	233
90 창작, 예술 및 여가관련 서비스업	123	671	6	44	6	157	7	62
901 창작 및 예술관련 서비스업	24	166	1	1	1	1	1	41
902 도서관, 사적지 및 유사 여가관련 서비스업	99	505	5	43	5	156	6	21
91 스포츠 및 오락관련 서비스업	1,067	2,843	67	398	137	295	80	171
911 스포츠 서비스업	387	1,430	29	327	50	135	22	65
912 유원지 및 기타 오락관련 서비스업	680	1,413	38	71	87	160	58	106
S 협회 및 단체, 수리 및 기타 개인 서비스업(94~96)	3,403	8,352	248	512	376	737	161	310
94 협회 및 단체	772	1,906	59	103	121	237	36	69
941 산업 및 전문가 단체	20	66	2	8	5	15	1	1
942 노동조합	11	193	2	7	1	3	—	—
949 기타 협회 및 단체	741	1,647	55	88	115	219	35	68
95 개인 및 소비용품 수리업	798	3,117	59	195	63	173	16	78
951 컴퓨터 및 통신장비 수리업	44	85	3	4	8	16	1	3
952 자동차 및 모터사이클 수리업	606	2,684	47	156	44	103	8	13
953 개인 및 가정용품 수리업	148	348	9	35	11	54	7	62
96 기타 개인 서비스업	1,833	3,329	130	214	192	327	109	163
961 미용, 욕탕 및 유사 서비스업	1,423	2,212	95	136	153	230	88	131
969 그 외 기타 개인 서비스업	410	1,117	35	78	39	97	21	32

2. Number of Establishments and Workers by Industrial Groups & Provinces

Unit : In each, person

가정2동		가정3동		석남1동		석남2동		석남3동		산업분류 Industrial class
사업체수 Estab.	종사자수 Workers	사업체수 Estab.	종사자수 Workers	사업체수 Estab.	종사자수 Workers	사업체수 Estab.	종사자수 Workers	사업체수 Estab.	종사자수 Workers	
—	—	—	—	20	106	32	176	8	30	862
—	—	—	—	1	6	—	—	—	—	863
—	—	—	—	1	5	—	—	—	—	869
4	12	5	77	23	288	15	234	20	317	87
—	—	—	—	5	44	2	56	5	172	871
4	12	5	77	18	244	13	178	15	145	872
1	1	4	66	101	217	69	99	13	47	R
1	1	2	63	2	14	2	2	4	35	90
1	1	2	63	1	5	1	1	2	18	901
—	—	—	—	1	9	1	1	2	17	902
—	—	2	3	99	203	67	97	9	12	91
—	—	1	2	24	62	18	24	6	9	911
—	—	1	1	75	141	49	73	3	3	912
12	16	37	65	226	374	224	750	101	135	S
5	6	16	42	50	89	32	72	30	52	94
—	—	—	—	1	2	—	—	—	—	941
—	—	—	—	—	—	—	—	—	—	942
5	6	16	42	49	87	32	72	30	52	949
—	—	1	1	42	89	85	487	12	17	95
—	—	—	—	2	2	2	4	—	—	951
—	—	—	—	27	67	73	469	7	12	952
—	—	1	1	13	20	10	14	5	5	953
7	10	20	22	134	196	107	191	59	66	96
5	7	15	15	107	137	88	114	43	47	961
2	3	5	7	27	59	19	77	16	19	969

2. 산업소분류 및 읍면동별 사업체수, 종사자수

단위 : 개, 명

산업분류 Industrial classification	가좌1동		가좌2동		가좌3동		가좌4동	
	사업체수 Estab.	종사자수 Workers	사업체수 Estab.	종사자수 Workers	사업체수 Estab.	종사자수 Workers	사업체수 Estab.	종사자수 Workers
862 의원	8	62	35	172	16	110	4	18
863 공중 보건 의료업	1	5	—	—	—	—	—	—
869 기타 보건업	—	—	2	16	1	3	1	1
87 사회복지 서비스업	24	221	25	192	22	190	21	153
871 거주 복지시설 운영업	1	1	2	16	2	26	4	21
872 비거주 복지시설 운영업	23	220	23	176	20	164	17	132
R 예술, 스포츠 및 여가관련 서비스업(90~91)	35	92	46	111	34	117	25	38
90 창작, 예술 및 여가관련 서비스업	1	1	5	7	5	55	8	15
901 창작 및 예술관련 서비스업	1	1	—	—	1	2	3	7
902 도서관, 사적지 및 유사 여가관련 서비스업	—	—	5	7	4	53	5	8
91 스포츠 및 오락관련 서비스업	34	91	41	104	29	62	17	23
911 스포츠 서비스업	17	55	11	31	11	34	8	14
912 유원지 및 기타 오락관련 서비스업	17	36	30	73	18	28	9	9
S 협회 및 단체, 수리 및 기타 개인 서비스업(94~96)	221	778	97	195	158	427	96	435
94 협회 및 단체	30	51	29	61	41	218	30	94
941 산업 및 전문가 단체	—	—	2	8	—	—	4	22
942 노동조합	1	3	—	—	3	137	—	—
949 기타 협회 및 단체	29	48	27	53	38	81	26	72
95 개인 및 소비용품 수리업	130	523	8	17	43	95	31	290
951 컴퓨터 및 통신장비 수리업	1	1	—	—	—	—	1	1
952 자동차 및 모터사이클 수리업	123	505	3	11	24	71	19	274
953 개인 및 가정용품 수리업	6	17	5	6	19	24	11	15
96 기타 개인 서비스업	61	204	60	117	74	114	35	51
961 미용, 욕탕 및 유사 서비스업	41	67	44	60	59	76	26	37
969 그 외 기타 개인 서비스업	20	137	16	57	15	38	9	14

2. Number of Establishments and Workers by Industrial Groups & Provinces

Unit : In each, person

신현원창동		청라1동		청라2동		청라3동		검단동		산업분류 Industrial class
사업체수 Estab.	종사자수 Workers	사업체수 Estab.	종사자수 Workers	사업체수 Estab.	종사자수 Workers	사업체수 Estab.	종사자수 Workers	사업체수 Estab.	종사자수 Workers	
24	159	52	439	25	167	8	43	22	153	862
—	—	—	—	—	—	—	—	—	—	863
1	17	4	21	1	13	—	—	1	6	869
33	444	41	345	43	345	28	275	57	644	87
—	—	—	—	1	14	1	7	13	210	871
33	444	41	345	42	331	27	268	44	434	872
61	179	108	425	57	186	19	40	49	129	R
6	8	19	65	12	26	4	5	4	18	90
2	4	2	2	1	7	—	—	1	2	901
4	4	17	63	11	19	4	5	3	16	902
55	171	89	360	45	160	15	35	45	111	91
24	108	37	208	23	84	5	11	19	63	911
31	63	52	152	22	76	10	24	26	48	912
251	578	186	487	143	288	64	115	181	310	S
76	146	21	47	12	28	7	12	44	78	94
1	1	1	5	—	—	1	2	2	2	941
2	2	—	—	—	—	—	—	—	—	942
73	143	20	42	12	28	6	10	42	76	949
60	259	23	58	20	33	19	41	37	83	95
1	2	8	31	1	1	—	—	5	5	951
45	229	10	17	12	24	18	39	27	70	952
14	28	5	10	7	8	1	2	5	8	953
115	173	142	382	111	227	38	62	100	149	96
87	120	122	283	84	170	24	33	71	94	961
28	53	20	99	27	57	14	29	29	55	969

2. 산업소분류 및 읍면동별 사업체수, 종사자수

단위 : 개, 명

산업분류 Industrial classification	불로대곡동		원당동		오류왕길동		당하동		마전동	
	사업체수 Estab.	종사자수 Workers	사업체수 Estab.	종사자수 Workers	사업체수 Estab.	종사자수 Workers	사업체수 Estab.	종사자수 Workers	사업체수 Estab.	종사자수 Workers
862 의원	12	64	18	112	33	216	24	215	22	125
863 공중 보건 의료업	—	—	—	—	—	—	1	8	—	—
869 기타 보건업	—	—	2	15	—	—	1	3	1	7
87 사회복지 서비스업	27	165	46	492	34	334	38	360	36	591
871 거주 복지시설 운영업	1	11	12	182	7	117	1	11	6	284
872 비거주 복지시설 운영업	26	154	34	310	27	217	37	349	30	307
R 예술, 스포츠 및 여가관련 서비스업(90~91)	26	42	59	140	81	208	43	109	56	141
90 창작, 예술 및 여가관련 서비스업	2	5	7	31	7	29	6	13	7	15
901 창작 및 예술관련 서비스업	—	—	1	3	2	7	—	—	—	—
902 도서관, 사적지 및 유사 여가관련 서비스업	2	5	6	28	5	22	6	13	7	15
91 스포츠 및 오락관련 서비스업	24	37	52	109	74	179	37	96	49	126
911 스포츠 서비스업	10	14	18	37	20	39	14	46	20	62
912 유원지 및 기타 오락관련 서비스업	14	23	34	72	54	140	23	50	29	64
S 협회 및 단체, 수리 및 기타 개인 서비스업(94~96)	85	149	121	218	168	919	100	204	147	350
94 협회 및 단체	26	66	38	94	22	263	21	37	26	41
941 산업 및 전문가 단체	—	—	—	—	—	—	—	—	—	—
942 노동조합	—	—	—	—	2	41	—	—	—	—
949 기타 협회 및 단체	26	66	38	94	20	222	21	37	26	41
95 개인 및 소비용품 수리업	13	20	12	15	81	523	12	26	31	94
951 컴퓨터 및 통신장비 수리업	3	4	3	3	2	2	1	4	2	2
952 자동차 및 모터사이클 수리업	4	8	6	9	77	518	9	20	23	69
953 개인 및 가정용품 수리업	6	8	3	3	2	3	2	2	6	23
96 기타 개인 서비스업	46	63	71	109	65	133	67	141	90	215
961 미용, 욕탕 및 유사 서비스업	39	53	59	87	48	89	49	83	76	143
969 그 외 기타 개인 서비스업	7	10	12	22	17	44	18	58	14	72

