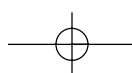


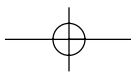
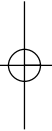
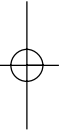
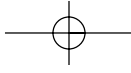
행정간행물 등록번호  
54-3560000-000001-10

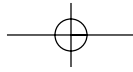
2008 제 20회

# 서구기본통계

SEO-GU BASIC STATISTICS







행정간행물 등록번호

54-3560000-000001-10

2008 제 20회

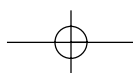
# 서구기본통계

SEO-GU BASIC STATISTICS



인천광역시 서구

SEO-GU INCHEON METROPOLITAN CITY





## 구정운영 방향 Administrative Direction

### 구정 목표

『풍요로운 서구 행복도시 건설』



### 구정 방침

- 『주민 행복』
- 『미래 지향』
- 『열린 행정』



### 6대 프로젝트

- I. 지식기반 경제 활성화
- II. 교육문화 특성화 전략
- III. 주민 행복 증진
- IV. 주거 환경 조성
- V. 미래도시 환경개선
- VI. 구민 중심 행정





## 구의 상징 Symbol of Seo-Gu

### 심벌마크

서구의 상징물인 까치와 인천의 어질『仁』자를 모티브로 하여, 어진 사람들이 모여 사는 마을을 뜻함과 동시에 마을주민 서로가 하나로 어우러져 화합함으로써 선진 서구의 건설을 향하여 힘차게 전진하는 기상을 표현하고 있음



### 캐릭터 (서동이)

서구에서 동이 터오는 것처럼 새로운 21세기에 활기차고 역동적인 모습으로 개척해 나아간다는 뜻과 아름다운 고장 서구를 의미하고 선진서구를 건설하기 위해 적극적이고 역동적으로 활동하는 서구민의 모습을 표현하고 있음



### 區 나무

은행나무  
(진실과 강인한 의지)



### 區 동물

사슴  
(평화와 사랑)



### 區 꽃

국화  
(청초함과 고결함)



### 區 새

까치  
(순결과 기쁨)





## 구청운영 방향 Administrative Direction



### 발간사

급변하는 지식 정보화 사회에서 체계적인 지역통계의 중요성은 그 비중을 더해 가고 있으며, 정보화 사회에 부응하는 신뢰성 있는 통계자료는 각종정책을 개발하고 발전시키는데 가장 기본적인 자료로 활용될 것입니다

이에 따라 우리 구에서는 양질의 정보를 제공하기 위한 종합 자료집인 【서구 기본통계】를 발간하게 되었습니다

본 통계연보는 구정의 현황을 쉽게 이해할 수 있도록 다양한 자료의 수록과 수치의 정확성에 정성을 다하였습니다. 다소 미흡한 부분은 지속적으로 보완하여 보다 내실 있는 자료가 될 수 있도록 노력 하겠습니다

끝으로 이 책자가 발간되기까지 적극적으로 지원해 주신 관계기관 여러분께 깊은 감사 드립니다

2008. 12.

인천광역시 서구청장 이 훈 국



구의 상징 Symbol of Seo-Gu

## *PREFACE*

In this rapid changing world, the importance of systematic local statistics cannot be undermined for it can provide fundamental information for analyzing and evaluating policy development.

Thus, our Seo-Gu has published the following "Seo-gu Basic Statistics" to provide qualitative information.

The following Basic Statistics was written with focus on accurate data provision in hopes for easy accessibility with the data. We have made every effort to make it more substantial with ongoing reseach.

Lastly, I will like to extend my thanks to all related agencies who have given support in the publishing of this book.

December 2008-12

Lee Hun Kuk

The acting ward head of Seo-Gu Inchenon City

## SEO-GU INCHEON METROPOLITAN CITY



함께하는 구정 살고싶은 서구

### 이용자를 위하여

1. 본 통계는 서구의 인구, 토지, 산업, 문화등 각 분야에 걸쳐 가능한 기본적인 통계자료를 수록 편집한 것임.
2. 본 기본 통계는 2007년 12월 31일을 기준으로 편집하였으며 기준일이 달리하는 통계는 별도 표시하였음.
3. 통계표의 계수중 단위 미만의 수는 사사오입을 원칙으로 한 것이므로 내용의 합계와 총수가 일치하지 않은 경우가 있음.
4. 통계표중 사용된 부호는 다음과 같음.
  - 해당수치 없음.
  - ... 해당수치 미상.
5. 본 기본통계의 자료중 상세한 내용이 필요하거나 의문이 있을 시에는 자료 제공처나 기획홍보실 ((032)560-4044)로 문의 하시기 바람.
6. 본 기본통계의 자료중 1988년 이전의 수치는 1988년 1월 1일자로 서구청이 개정 되었으므로 해당 수치를 등재하지 않았음.

### Explanatory Notes

1. In this statistic data, the population, land, industry, culture etc all available principal data of all various field were recorded.
2. This basic statistics was published as of December 31, 2007, but some statistics different in setting the basic year(period) are written separately.
3. In the value of the statistic data, under the unit number round off to the nearest whole number, therefore some number will not agree with total number.
4. The marks used in this basic statistics are as follow :
  - No pertinent value
  - ... The pertinent value in unknown.
5. If you have any question or you would like to know more detail one, don't hesitate to ask to the data providing agency or The Planning & Public Informations Office. (Tel : (032)560-4044).
6. All data before 1988 Was not recorded because Seo-Gu ward office was established on Jan. 1, 1988.

[www.weo.incheon.kr](http://www.weo.incheon.kr)함께하는 구정 살고싶은 서구 

## 총 목 차 CONTENTS

▶ 통계도표 CHARTS .....	13
▶ 통계표 TABLES .....	23
I. 연혁 BRIEF HISTORY .....	24
II. 토지 및 기후 LAND AND CLIMATE .....	26
III. 인 구 POPULATION .....	38
IV. 노 동 LABOR .....	52
V. 사업체총괄 ENTERPRISE SUMMARIZATION .....	54
VI. 농림수산업 AGRICULTURE AND FORESTRY, FISHERIES .....	62
VII. 광업 및 제조업 MINING AND MANUFACTURING .....	90
VIII. 상수도 WATERWORKS .....	100
IX. 유통 및 금융 MARKETING AND BANKING .....	104
X. 주택 - 건설 DWELLING AND CONSTRUCTION .....	110
XI. 교통, 관광, 정보통신 TRANSPORTATION, TOURISM, INFORMATION COMMUNICATION .....	126
XII. 보건 및 사회복지 HEALTH AND SOCIAL WELFARE .....	132
XIII. 환경 ENVIRONMENT .....	176
XIV. 교육 및 문화 EDUCATION AND CULTURE .....	186
XV. 재 정 PUBLIC FINANCE .....	208
XVI. 공공행정 PUBLIC ADMINISTRATION .....	220
▶ 부 록 APPENDIX .....	235



# SEO-GU INCHEON METROPOLITAN CITY



함께하는 구정 살고싶은 서구

<b>I. 연 혁</b>	<b>BRIEF HISTORY</b>	<b>24</b>
<b>II. 토지 및 기후</b>	<b>LAND AND CLIMATE</b>	<b>26</b>
1. 위 치	Location .....	26
2. 지역특성	Regional Features .....	27
3. 행정구역	Administrative District .....	28
4. 토지지목별현황	Land Area By Type .....	30
5. 일기일수	Weather-Days .....	32
6. 기상개황	Climate .....	34
7. 해안선 및 도서현황	Coastline And Islands .....	36
<b>III. 인 구</b>	<b>POPULATION</b>	<b>38</b>
1. 인구추이	Growth Of Population .....	38
2. 동별세대 및 인구	Number Of Households And Population By Dong .....	40
3. 연령(5세 계급)및성별 인구	Population By Five-Year Group Age And Sex .....	42
4. 인구동태	Vital Statistics .....	46
5. 인구이동	The Movement Of Population .....	48
6. 주요국적별 외국인 등록현황	Registration Of Foreigners By Nationality .....	50
<b>IV. 노 동</b>	<b>LABOR</b>	<b>52</b>
1. 노동조합	Labor Unions .....	52
<b>V. 사업체총괄</b>	<b>ENTERPRISE SUMMARIZATION</b>	<b>54</b>
1. 산업대분류별사업체총괄	Enterprise Summarization By Classified Industries .....	54
2. 종사자규모별 사업체수및종사자수	Number Of Enterprise And Personnel By The Personnel Scale .....	56
3. 산업별 사업체수 및 종사자수	Number Of Enterprise And Personnel Classified By Industries .....	58
<b>VI. 농림수산업</b>	<b>AGRICULTURE AND FORESTRY, FISHERIES</b>	<b>62</b>
1. 농가 및 농가인구	Farm Households And Farm Population .....	62
2. 경지면적	Area Of Cultivated Land .....	62
3. 경지규모별 농가	Farm Households By Size Cultivated Land .....	64
4. 식량작물 생산량	Food Grains Production .....	64
5. 채소류 생산량	Vegetables Production .....	66
6. 농업용 기계보유	Agricultural Instruments And Machinery Holdings .....	68
7. 과실류생산량	Fruits Production .....	70



www.weo.incheon.kr

함께하는 구정 살고싶은 서구 

8. 공공비축미곡 매입실적	Government Purchasing Of Fall Grain .....	72
9. 수의사 분포상황	Distribution Of Veterinarians .....	74
10. 축산물위생관제업소	Number Of Licensed livestock Products Premised By business Type .....	74
11. 가축사육가구및마리	Number Of Heads Livestock, Poultry And Feeders .....	76
12. 가축전염병 발생	Infectious Livestock DISEASES By Case .....	78
13. 가축전염병 예방주사 실시	Livestock Vaccinated Against Infectious Diseases .....	78
14. 배합사료 생산	Production Of Combination Feed .....	80
15. 소유별 임야면적	Area Of Forest Land By Ownership .....	80
16. 임상별 산림면적	Area Of Forest Land By Forest Type .....	82
17. 임상별 임목축적	Forest Growing Stock By Forest Type .....	82
18. 사방사업	Forest Erosion Control .....	84
19. 조림현황	Afforestation Stocktaking .....	84
20. 임산물 생산량	Production Of Forestry Products .....	86
21. 산림피해	Forest Damage .....	86
22. 비료공급	Supply Of Chemical Fertilizers .....	88
23. 어선보유	Fishing Vessel Ownership .....	88
<b>VII. 광업 및 제조업</b>	<b>MINING AND MANUFACTURING</b>	<b>90</b>
1. 광업및제조업	Mining And Manufacturing .....	90
2. 산업중분류별 광업 및 제조업	Division Of Industry Mining And Manufacturing .....	92
3. 산업 및 농공단지	Industry & Agriculture Complex .....	98
<b>VIII. 상수도</b>	<b>WATERWORKS</b>	<b>100</b>
1. 상수도	Waterworks .....	100
2. 상수도관	Waterworks Pipe .....	100
3. 급수사용량	Water Amount Used .....	102
4. 급수사용료부과	Assessment Water Amount Used .....	102
<b>IX. 유통 및 금융</b>	<b>MARKETING AND BANKING</b>	<b>104</b>
1. 시장분포현황	Distribution Of Markets .....	104
2. 금융기관현황(은행)	Status Of Banking Institutions(Banks) .....	106
3. 새마을금고	State Of Saemaeul Funds .....	108



# SEO-GU INCHEON METROPOLITAN CITY



함께하는 구정 살고싶은 서구

<b>X. 주택 · 건설</b>	<b>DWELLING AND CONSTRUCTION</b>	<b>110</b>
1. 주택의 종류	Type Of Houseing Units And Type Of Occupancy .....	110
2. 아파트 건립현황	Apartment House Construction .....	110
3. 건축허가	Building Construction Permits .....	112
4. 하천부지점용	Occupation Of River Site .....	114
5. 도로현황	Roads .....	116
6. 교량현황	Bridge .....	118
7. 도로시설물	Road Facilities .....	118
8. 개발제한구역	Development Restriction Area .....	120
9. 도시공원	City Parks .....	120
10. 토지거래 현황	resent Situation Of Land Transactions .....	122
11. 용도지역	By Use .....	124
<b>XI. 교통 관광 및 정보통신</b>	<b>TRANSPORTATION TOURISM AND INFORMATION COMMUNICATION</b>	<b>126</b>
1. 주차장	Parking Lot .....	126
2. 관광사업체 등록	Registration Of Sight-Seeing Enterprise .....	126
3. 행정전산장비보유	Administration Computer Equipment Holdings .....	128
4. 자동차등록	Number Of Registered Motor Vehicles .....	130
5. 우편시설	Postal Service Facilities .....	130
<b>XII. 보건 및 사회보장</b>	<b>HEALTH AND SOCIAL SECURITY</b>	<b>132</b>
1. 의료기관	Medical Facilities .....	132
2. 의료기관종사 의료인력	Number Of Occupied Medical Personnels .....	132
3. 보건소 인력	Health Center Human .....	134
4. 보건지소 및 보건진료소인력	Number Of Staff In Health Substation And Primary Clinic .....	134
5. 의약품등 제조업및판매업소	Number Of Manufacturers And Dealers Of Drugs, Etc .....	136
6. 부정의료업자 단속실적(의료인)	Regulation For Illegal Medical Dealer(Medical Specialist) .....	136
7. 부정의료업자 단속실적(의료기관)	Regulation For Illegal Medical Dealer(Medical Facilities) .....	138
8. 예방접종	Vaccination Services .....	138
9. 법정전염병발생 및 사망현황	Case And Death Of Communicable Diseases .....	140
10. 한센병 보건소 등록	Registered Hansen's Diseases Patients at Health Centers .....	142
11. 결핵환자 보건소 등록	Registered Tuberculosis Patients at Health Centers .....	142
12. 방문간호사업 실적	Home Visiting Health Service .....	144
13. 보건교육 실적	Health Education .....	144
14. 식품위생관계업소	Number Of Licensed Food Premises .....	146
15. 공중위생관계업소	Number Of Licensed Environmental Premises .....	148
16. 국민연금가입자	National Pension Administrative .....	150



www.weo.incheon.kr

함께하는 구정 살고싶은 서구 

17. 국가보훈대상자	Number Of Patriots And Veterans	152
18. 국가보훈대상자취업	Vocational Guidance Of Patriots And Veterans	154
19. 국가보훈대상자 자녀취학	Education Benefits And Veterans And Their Children	154
20. 사회복지시설	Inmates Of Social Welfare Institutes	156
21. 노인정(경로당)현황	Elderly Community Halls	158
22. 노인복지시설 수용	Welfare Institution For The Aged	160
23. 장애인시설 수용	Status Of Institution For The Handicapped	162
24. 정신질환시설 수용	Care For Mental Deranged Persons Facility	164
25. 부랑인 시설 수용	Vagrant Welfare Institution	164
26. 국민기초생활보장수급자	Recipients Of National Basic Livelihood Security	166
27. 소년·소녀가장세대	Number Of Child-Headed Families	168
28. 장애인등록 현황	Registered Handicapped Persons	170
29. 보육시설 현황	Day Care Centers For Children	172
30. 묘지 및 납골시설	Cemetery And Charnel House	174

### XIII. 환 경 ENVIRONMENT 176

1. 환경오염물질 배출시설	State Of Waste Facilities	176
2. 환경오염배출시설단속 및 행정조치	Control And Administrative Action For Discharge Facility Of The Environmental Pollutant	176
3. 쓰레기수거	Collection Of Refuse	178
4. 분뇨수거	Collection Of Night Soil	182

### XIV. 교육 및 문화 EDUCATION AND CULTURE 186

1. 학교총개황	Summary Of Schools	186
2. 유치원현황	Kindergartens	188
3. 초등학교현황	Elementary School	188
4. 중학교(국·공립)	Middle School (National Public)	190
5. 중학교(사립)	Middle School (Private)	190
6. 일반계고등학교(국·공립)	High School (National Public)	192
7. 일반계고등학교(사립)	High School (Private)	192
8. 실업계고등학교(국·공립)	Vocational High School(National Public)	194
9. 실업계고등학교(사립)	Vocational High School(Private)	194
10. 전문대학	Junior Colleges	196
11. 기타학교	Others School	196
12. 적령아동취학상황	Enrollment Of School Age Children	198





SEO-GU INCHEON  
METROPOLITAN CITY



함께하는 구정 살고싶은 서구

13. 문화재현황	Cultural Properties .....	200
14. 공공도서관	Public Libraries .....	200
15. 문화공간	Cultural Space .....	202
16. 청소년수련시설	Youth Facilities .....	202
17. 체육시설	Sports Facilities .....	204
18. 언론매체	Mass Media .....	206
19. 출판사 및 인쇄소등록	Publisher & Printer Registration .....	206

**XV. 재 정 PUBLIC FINANCE 208**

1. 세목별지방세 징수액	Collection Of Local Tax By Items .....	208
2. 지방세부담	Local Tax Burden .....	210
3. 예산결산총괄	Summary Of Budget And Settlement .....	210
4. 일반회계 세입결산	Settled Amount Of Revenue Of General Account By Items .....	212
5. 일반회계 세출결산	Settled Amount Of Expenditure Of General Account By Items .....	214
6. 특별회계 예산결산	Budget And Settlement Of Special Accounting .....	216
7. 구 공유재산	Gu Owned Public Estate .....	218

**XVI. 공공행정 PUBLIC ADMINISTRATION 220**

1. 구 공무원현황(정원)	Government Employees Of Gu Office(Authorized) .....	220
2. 동 공무원현황(정원)	Government Employees Of Dong Office(Authorized) .....	222
3. 관내관공서 및 주요기관	Number Of Government And Public Offices .....	224
4. 민원서류처리	Disposal Of Civil-Request Document .....	226
5. 풍수해발생	Occurrence Of Natural Disasters .....	226
6. 재난사고 발생 및 피해현황	Outbreak Of Disaster & The Damaged Situation .....	228
7. 화재발생	Fire Incidents .....	228
8. 소방장비	Fire Fighting Equipments .....	230
9. 소방구급 및 구조활동	Fire Fighting And Relief Activities .....	232

**※ 부 록 APPENDIX 235**

• 구청장 현황	The District Chairman's Present Condition .....	236
• 기 구 표	Organization Char .....	237
• 행정구역일람표	Administrative Division Chart .....	238
• 각동의 유래	History Of Each Dong .....	242
• 문화재현황	Cultural Assets .....	246
• 주요기관 안내	.....	252
• 동 주민센터 안내	.....	253



# C CONTENTS\_통계도표 CHARTS

1. 서구민의 생활모습 Life of District Residents
2. 서구의 위치 Location
3. 행정구역 Administrative District
4. 토 지 Land
5. 기 후 Climate
6. 인 구 Population
7. 예산규모 Budget
8. 일반회계(결산) General Account(Settlement of Account)
9. 지방세 Local Tax
10. 의료기관 Medical facilities
11. 상수도 Waterworks
12. 교 육 Education





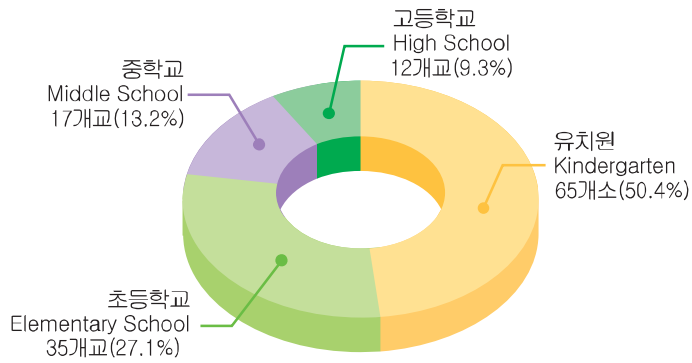
함께하는 구정 살고싶은 서구



## 12. 교육 / EDUCATION

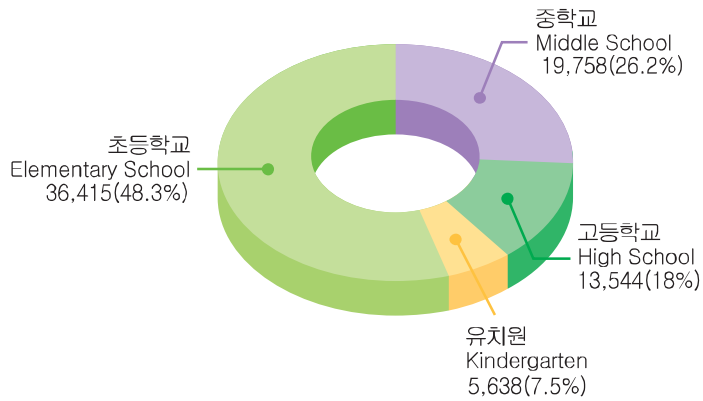
### 학교수 | SCHOOLS

총 Total  
129개교 (100%)



### 학생수 | STUDENTS

총 Total  
75,355명 (100%)

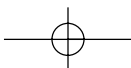


남 38,455(51.03%)

Male

여 36,900(48.96%)

Female



통 계 표

TABLES

## I . 연 혁

연 · 월 · 일	근 거 법 령	행 정 구 역 변 천
삼한시대		삼한의 전신인 전국의 북부
270년경		신흥백제의 북부
75년		고구려의 남부로 매소홀현(일명 경원매소)이라 칭함.
742-764년		매소홀을 소성이라 개칭하고 (지금의 시흥군의)영현이 됨
1018년		수주로 명칭
1310년		부평부로 단독 호칭
1413년		부평 도호부로 개칭
1883년		인천 개항
1910년		인천부 설치
1914년		부천군 부내면에 편입
1940년		인천부 부내면과 서곶면에 편입
1948. 8.15		인천시로 개편하면서 부평 지역은 부평출장소에서 서곶 지역은 서곶 출장소에서 관할
1963. 1. 1	<b>법률 제 1175호</b>	작약도 편입
1968. 1. 1	<b>법률 제 1919호</b>	부평출장소와 서곶출장소를 통합 북구라고 명명 (29개법정동, 19개 행정동)
1981. 7. 1		인천직할시 북구로 개편
1988. 1. 1	<b>대통령령제 12367호</b>	서구 신설(12개 법정동, 10개 행정동)
1990. 4. 9	<b>조례 제 177호</b>	1개동 분동(11개 행정동)
1990. 5. 4	<b>조례 제 178호</b>	1개동 분동(12개 행정동)
1991. 8.16	<b>조례 제 227호</b>	1개동 분동(13개 행정동)
1992. 9. 5	<b>조례 제 264호</b>	1개동 분동(14개 행정동)
1994. 7. 1	<b>조례 제 307호</b>	1개동 분동(15개 행정동)
1995. 3. 1	<b>법률 제 4802호</b>	검단면 인천광역시 서구 편입
1998.11. 1	<b>조례 제 489호</b>	2개동 통합(14개 행정동)
2002. 1. 1	<b>조례 제 675호</b>	1개동 분동(15개 행정동)
2005. 9. 1	<b>조례 제 804호</b>	검단3동 분동(16개 행정동)
2006. 9. 1	<b>조례 제 844호</b>	검단4동 분동(17개 행정동)

## BRIEF HISTORY

Date	Authenticated Law	Change of Administrative District
Samhan Age Around 270		North of Countrywide which was the predecessor of Samhan
475		North of newly rising Baikje
742-764		South of Kokuryo named 'Maeso Holhyun'
1018		Change the name form 'Maesohol' to 'Sosung'(Present Sihung-Gun)
1310		Named 'Sooju'
1413		Single named Bupyung-bu.
1883		Change the name to 'Bupyung, Dohobu.
1910		Opened the Incheon Port
1914		Established 'Incheon-bu'
1940		Incorporated into Bunae-myon, Buchon-Gun
Aug 15. 1949		It was incorporated into Bunae-myon and Sokot-myon of Incheon-bu
Jan 1. 1963	Law #1175	Reorganized as Incheon City, and Bupyung area under Bupyung Branch Office and Sokot area under Sokot Branch Office
Jan 1. 1968	Law #1919	Jakyak-do was incorporated into this district.
July 1. 1981		Combined Bupyung Branch Office and Sokot Branch Office and it is called 'Buk-gu'(29dongs : legal, 19dong : admin)
Jan 1. 1988	PresidentialDecree No.12367	Buk-gu, Incheon City
Apr 9. 1990	Regulation No.177.	Seo-gu was established newly (12Legal dongs and 10 admin dongs)
May 4. 1990	Regulation No.178.	1 Dong was divided to totaling 11 dongs
Aug 16. 1991	Regulation No.227.	1 Dong was divided to totaling 12 dongs
Sep 5. 1992	Regulation No.264.	1 Dong was divided to totaling 13 dongs
July 1. 1994	Regulation No.307.	1 Dong was divided to totaling 14 dongs
Mar 1. 1995	Law #4802	1 Dong was divided to totaling 15 dongs
Nov 1. 1998	Regulation No.489.	Geomdan was incorporated into Seo-Gu, Incheon Metropolitan City
Jan 1. 2002	Regulation No.675.	2 Dong was combined with totaling 14 dongs
Sep 1. 2005	Regulation No.804.	1 Dong was divided to totaling 15 dongs
Sep 1. 2006	Regulation No.844.	1 Dong was divided to totaling 16 dongs
		1 Dong was divided to totaling 17 dongs

## II. 토 지 및 기 후 LAND AND CLIMATE

### 1. 위 치 LOCATION

구청소재지 Location of Gu Office	경도와 위도의 극점 Extreme of Longitude and Latitude			연장거리 Extend Length
	단 Extreme	지 명 Name of Place	극 점 Extreme	
인천광역시 서구 서곶길 323번지 (심곡동 244)	극 동 East Extreme	검단3동 Geomdan 3 Dong	북위 37°35' 21" 동경 126°43' 28"	동서간 11.9km East & West between
(#244, Simgokdong)	극 서 West Extreme	검암경서동 GeomamGyeongseoDong	북위 37°34' 28.5" 동경 126°33' 11.9"	
323 Segot-gil Seo-Gu Incheon	극 남 SouthExtreme	가좌3동 Gajwa 3 Dong	북위 37°28' 13.5" 동경 126°60' 59.6"	남북간 18.4km South & North between
Metropolitan City	극 북 NorthExtreme	검단 2 동 Geomdan 2 Dong	북위 37°38' 13" 동경 126°39' 15"	

## 2. 지역 특성 REGIONAL FEATURES

**□ 도시형태 : 4개 권역으로 형성**

Development with special features by local area : Formed by 4 areas

중부 Center Part	남부 Eastern Part	서부 Southern Part	북부 Western Part
주거·상업지역 Resident & Commercial	공업지역 Industrial area	해안·매립지역 Seashore & Reclaimed	농경·개발지역 Farming & Development

**□ 발전여건 : 무한한 발전 잠재력 보유**

Development conditions : Retaining of unlimited development potential power

- 인천중심부에 위치 ..... 세계화의 중심  
Located in heart of Incheon City ..... Center of globalization
- 인천국제공항 ..... 국내 및 국제교통의 관문  
Incheon International Airport ..... Gate of domestic and international traffic
- 광활한 해안매립지 ..... 개발 및 성장 가능성 확보  
Wide open coastal reclamation foreshore ..... Securing of development & growth possibility
- 신흥도시 개발지역 ..... 도시계획, 구획정리사업  
New mushroom city development area ..... City plan, land readjustment project

### 3. 행정 구역

연 별 동 별	면 적		출 장 소 Branch Office
	Area(km <sup>2</sup> )	구 성 비 Composition(%)	
2 0 0 2	110.66	100.00	1
2 0 0 3	110.10	100.00	1
2 0 0 4	110.10	100.00	1
2 0 0 5	111.14	100.00	1
2 0 0 6	112.18	100.00	1
<b>2 0 0 7</b>	<b>112.18</b>	<b>100.00</b>	<b>1</b>
검암경서동	27.38	24.41	-
연 회 동	11.19	9.98	-
가 정 1 동	1.89	1.68	-
가 정 2 동	1.50	1.34	-
가 정 3 동	1.09	0.97	-
신현원창동	12.55	11.19	-
석 남 1 동	1.12	1.00	-
석 남 2 동	2.15	1.92	-
석 남 3 동	2.03	1.81	-
가 좌 1 동	4.04	3.60	-
가 좌 2 동	0.76	0.68	-
가 좌 3 동	2.15	1.92	-
가 좌 4 동	2.01	1.79	-
검 단 1 동	21.43	19.10	1
검 단 2 동	10.80	9.63	-
검 단 3 동	6.59	5.87	-
검 단 4 동	3.50	3.12	-

자료 : 총무과, 토지정보과

주 : 1) 법정동수는 행정동 순위별로 우선 계산하였음.

## ADMINISTRATIVE DISTRICT

동 (Dong)		통 Tong	반 Ban	Year & Dong
행정 (Adm)	법정 (Legal) <sup>1)</sup>			
15	20	543	2,606	2 0 0 2
15	20	543	2601	2 0 0 3
15	20	546	2660	2 0 0 4
16	20	575	2,808	2 0 0 5
17	20	579	2,820	2 0 0 6
<b>17</b>	<b>20</b>	<b>599</b>	<b>2,914</b>	<b>2 0 0 7</b>
1	4	26	119	GeomanGyeongseoDong
1	3	55	218	Yeon Hui Dong
1	1	49	241	Ga Jeong 1 Dong
1	1	32	183	Ga Jeong 2 Dong
1	1	28	140	Ga Jeong 3 Dong
1	2	37	168	SinhyeonWonchangDong
1	1	36	201	Seong Nam 1 Dong
1	1	35	181	Seong Nam 2 Dong
1	1	36	161	Seong Nam 3 Dong
1	1	31	162	Ga Jwa 1 Dong
1	1	39	191	Ga Jwa 2 Dong
1	1	40	230	Ga Jwa 3 Dong
1	1	28	139	Ga Jwa 4 Dong
1	4	55	217	Geom Dan 1 Dong
1	2	25	98	Geom Dan 2 Dong
1	2	20	95	Geom Dan 3 Dong
1	2	27	170	Geom Dan 4 Dong

Source : General Affairs Division, Land Information Division

Note) The number of houses planned the by government was based on the priority if Dong unit

### 4. 토지 지목별 현황

단위 : m<sup>2</sup>

연 별	계 Total	전 Dry Field	답 Paddy Field	과 수 원 Orchard	목장 용지 Pasture	임 야 Forest Land
2 0 0 2	110,671,683.8	10,731,447.6	23,736,301.8	71,942.0	121,500.0	30,823,611.5
2 0 0 3	111,102,217.8	10,796,411.6	23,112,293.3	64,422.0	106,770.0	30,578,400.5
2 0 0 4	111,155,919.7	10,801,599.6	22,909,807.3	64,422.0	110,151.0	30,490,767.5
2 0 0 5	111,147,434.4	10,706,371.6	22,404,802.3	64,422.0	115,044.0	30,308,882.5
2 0 0 6	112,190,835.1	10,631,699.6	21,824,822.3	76,726.0	113,597.0	30,039,822.5
<b>2 0 0 7</b>	<b>112,201,623.1</b>	<b>10,641,419</b>	<b>21,272,409.3</b>	<b>118,814</b>	<b>117,446</b>	<b>29,899,319.5</b>

자료 : 토지정보과

### 토지 지목별 현황(속)

단위 : m<sup>2</sup>

연 별	하 천 Rivers	제 방 River Bank	구 거 S.M River	유 지 Pool and Reservoir	수 도 용 지 Water Works Land	공 원 Park	체 육 용 지 Physical Education Site
2 0 0 2	1,372,926.7	423,633.8	2,468,196.9	1,572,245.0	33,960.0	211,824.5	1,179,230.9
2 0 0 3	1,354,348.7	411,220.8	2,429,476.7	1,416,559.0	60,015.0	245,518.5	1,224,604.9
2 0 0 4	1,353,268.7	409,183.8	2,432,966.1	1,383,251.0	91,739.0	245,518.5	1,226,634.9
2 0 0 5	1,353,268.7	409,261.8	2,410,533.1	1,361,110.0	91,739.0	328,316.4	1,226,634.9
2 0 0 6	1,350,097.7	413,916.4	2,396,839.1	1,261,587.0	91,739.0	411,395.6	1,233,714.9
<b>2 0 0 7</b>	<b>1,350,097.7</b>	<b>413,916.4</b>	<b>2,371,306.2</b>	<b>1,209,887</b>	<b>91,739</b>	<b>433,132.2</b>	<b>1,224,023.7</b>

자료 : 토지정보과

### LAND AREA BY TYPE

Unit : m<sup>2</sup>

광천지 Mineral Spring	염전 Salt Field	대지 Residential Land	공장용지 Factory Site	학교용지 School Site	도로 Road	철도용지 Rail Road Site	양어장 Fish Farm	Year
-	1,101,480.0	9,347,463.2	6,192,414.5	539,858.2	7,530,828.6	-	-	2 0 0 2
-	1,003,488.0	9,641,947.4	6,318,783.1	539,858.2	8,398,131.2	-	-	2 0 0 3
-	1,002,846.0	9,832,899.1	6,462,879.0	540,273.2	8,429,042.5	82,936.5	-	2 0 0 4
-	992,207.0	10,411,219.0	6,503,555.1	657,101.2	8,659,303.6	82,936.5	1,012	2 0 0 5
-	945,431.0	10,923,621.2	6,574,348.8	706,177.4	9,052,002.4	82,936.5	1,012	2 0 0 6
-	<b>914,697</b>	<b>11,116,252.1</b>	<b>6,606,414.9</b>	<b>706,171.4</b>	<b>9,057,224</b>	<b>82,936.5</b>	<b>1,012</b>	<b>2 0 0 7</b>

Source : Land Information Division

### LAND AREA BY TYPE(Cont'd)

Unit : m<sup>2</sup>

유원지 Public Pleasure	종교용지 Religious Site	사적지 Historical Area	묘지 Grave Area	잡종지 Various Use	주유소용지 Gas Station Area	창고용지 Warehouse Area	주차장 Parking Lot	미복구 Not Restitution	Year
6,268.0	44,919.4	-	237,886.0	12,792,796.3	22,551	108,197.9	-	-	2 0 0 2
4,694.0	46,384.0	-	238,137.0	12,593,130.6	122,642.4	310,764.4	-	-	2 0 0 3
4,694.0	49,577.2	-	234,874.0	12,298,176.9	140,997.2	551,418.6	5,996.1	-	2 0 0 4
4,694.0	66,290.0	-	222,875.0	11,862,428.8	163,711.2	726,834.7	12,880.0	-	2 0 0 5
4,694.0	79,668.8	-	211,361.0	12,826,413	170,198.2	748,375.4	18,638.3	-	2 0 0 6
<b>4,694</b>	<b>84,974.8</b>	-	<b>211,081</b>	<b>13,250,388.6</b>	<b>177,542.6</b>	<b>826,079.4</b>	<b>18,644.8</b>	-	<b>2 0 0 7</b>

Source : Land Information Division

## 5. 일 기 일 수

단위 : 일

연별 · 월별	맑음 Clear	흐림 Cloudy	강수 (0.1mm 이상) Precipitation	서리 Frost
2002	107	98	101	45
2003	91	118	119	36
2004	119	88	97	28
2005	124	81	104	44
2006	92	97	97	44
<b>2007</b>	<b>92</b>	<b>113</b>	<b>118</b>	<b>39</b>
1월	12	4	4	18
2월	16	3	2	6
3월	7	8	12	1
4월	10	8	9	-
5월	6	9	9	-
6월	6	11	11	-
7월	-	18	14	-
8월	2	17	13	-
9월	3	18	20	-
10월	6	8	9	-
11월	15	3	6	1
12월	9	6	9	13

자료 : 인천기상대

## WEATHER - DAYS

Unit : Day

안 개 Fog	눈 Snow	뇌 전 Thunderstorm	폭 풍 Storm	황 사 Yellow sand	Year & Month
58	17	22	1	...	2 0 0 2
36	13	14	-	...	2 0 0 3
40	12	19	-	...	2 0 0 4
33	21	21	-	...	2 0 0 5
51	15	17	-	...	2 0 0 6
<b>39</b>	<b>14</b>	<b>29</b>	<b>1</b>	<b>13</b>	<b>2 0 0 7</b>
1	5	-	1	-	Jan.
2	-	-	-	-	Feb.
4	3	4	-	4	Mar.
5	-	3	-	2	Apr.
6	-	2	-	4	May
4	-	3	-	-	Jun.
10	-	4	-	-	Jul.
2	-	7	-	-	Aug.
-	-	1	-	-	Sep.
3	-	2	-	-	Oct.
1	-	3	-	1	Nov.
1	6	-	-	2	Dec.

Source : Incheon Meteorological Office

## 6. 기 상 개 황

연별 · 월별	기 온 (°C) Temperature					강 수 량 Precipitation (mm)	상 대 습 도 (%) Relative Humidity	
	평 균 Mean	평 균 최 고 Maximum Mean	최 고 극 값 Highest	평 균 최 저 Minimum Mean	최 저 극 값 Lowest		평 균 Mean	최 소 Lowest
2 0 0 2	13.1	17.8	37.0	9.4	-10.6	1,033.7	68	10
2 0 0 3	12.5	17.0	31.0	9.1	-14.1	1,702.2	69	14
2 0 0 4	12.9	17.8	33.9	9.2	-14.8	1,307.5	65	11
2 0 0 5	12.0	17.1	33.8	8.3	-13.5	1,155.8	64	8
2 0 0 6	12.7	16.6	32.5	9.4	-13.3	1,299.8	67.0	14.0
<b>2 0 0 7</b>	<b>12.9</b>	<b>16.5</b>	<b>31.8</b>	<b>9.9</b>	<b>8.1</b>	<b>1,120</b>	<b>68.8</b>	<b>14.0</b>
1 월	0.9	4.5	9.3	2.2	6.5	3.5	62.2	20.0
2 월	4.1	8.2	13.6	0.6	8.1	10.0	60.9	14.0
3 월	6.2	9.9	15.3	2.9	6.0	108.3	66.6	19.0
4 월	10.8	14.5	19.3	8.2	3.7	28.0	63.9	19.0
5 월	16.6	20.8	27.1	13.3	9.1	134.1	71.4	21.0
6 월	21.6	25.4	30.5	18.5	14.8	59.5	70.1	15.0
7 월	23.0	26.1	29.3	20.8	18.6	228.5	81.8	43.0
8 월	25.5	28.1	31.8	23.4	19.1	239.0	80.8	45.0
9 월	21.3	24.3	28.7	18.7	14.6	224.4	77.4	40.0
10 월	15.2	19.2	25.7	11.9	4.5	52.7	67.4	22.0
11 월	7.4	11.5	17.3	3.8	5.0	24.9	58.9	23.0
12 월	2.5	5.9	14.3	0.8	6.0	7.1	64.3	29.0

자료 : 인천기상대

## C L I M A T E

평균해면기압 Air pressure of mean Sea Level (hpa)	이슬점온도 Mean Dewpoint Temperature (℃)	평균운량 Average Cloudiness (1/10)	일조시간 Sunshine Hours (h)	최심적설 Maximum Depth of Snowfall (cm)	바람 (m/s) Wind Speed			Year & Month
					평균풍속 Mean	최대풍속 Fastest	최대 순간풍속 Greatest guest	
1,015.8	6.8	48	2,190.8	1.5	2.8	15.1	21.7	2 0 0 2
1,016.4	6.6	52	1,963.6	5.0	2.4	13.1	22.3	2 0 0 3
1,016.3	5.9	45	2,253.6	12.7	2.5	13.2	21.3	2 0 0 4
1,016.0	5.0	44	2,332.2	9.7	2.6	12.4	28.7	2 0 0 5
1,016.0	6.4	50.0	2,092.3	8.4	2.5	12.9	20.2	2 0 0 6
<b>1,015.64</b>	<b>7.1</b>	<b>52.17</b>	<b>2,012.3</b>	<b>0.9</b>	<b>2.60</b>	<b>13.9</b>	<b>20.6</b>	<b>2 0 0 7</b>
1,026.3	5.8	36.0	182.8	0.5	2.5	13.9	20.6	Jan.
1,021.2	3.3	31.0	184.6	-	2.9	11.9	18.7	Feb.
1,018.0	0.1	52.0	153.8	-	3.4	12.5	20.0	Mar.
1,016.0	3.8	49.0	203.8	-	3.2	11.2	18.3	Apr.
1,007.7	11.1	53.0	216.7	-	2.9	11.4	18.7	May
1,008.3	15.3	61.0	188.7	-	2.1	8.8	13.1	Jun.
1,004.3	19.7	76.0	115.2	-	2.0	7.3	13.6	Jul.
1,008.1	22.0	71.0	127.7	-	2.7	10.0	19.7	Aug.
1,012.1	17.2	73.0	99.6	-	2.1	8.3	16.1	Sep.
1,019.5	9.1	49.0	185.9	-	1.8	9.2	18.3	Oct.
1,023.7	0.3	33.0	200.8	-	2.5	11.9	17.8	Nov.
1,022.5	3.6	42.0	152.7	0.9	3.1	12.4	18.7	Dec.

Source : Incheon Meteorological Office

### 7. 해안선 및 도서현황

연 별 Year	해 안 선 Coast Line ( Km )	도 서 현 황 No. of Island		
		도 서 수 ( 개 ) No. of Island	유 인 도 ( 개 ) Inhabited Island	무 인 도 ( 개 ) Desert Island
2 0 0 2	7.15	7	1	6
2 0 0 3	7.15	7	1	6
2 0 0 4	7.15	7	1	6
2 0 0 5	28.01	7	1	6
2 0 0 6	28.01	5	1	4
2 0 0 7	32.82	5	1	4

자료 : 총무과,  
※ 유인도 : 세어도

주 : 1) 인공해안선 포함  
무인도 : 亭도, 虎도, 小多物도, 大多物도

## COASTLINE AND ISLANDS

면 적 Area (Km <sup>2</sup> )	세 대 Household	인 구 ( 명 ) Population ( Person )	Year
0.47	26	45	2 0 0 2
0.47	25	40	2 0 0 3
0.47	25	40	2 0 0 4
0.47	26	39	2 0 0 5
0.39	24	37	2 0 0 6
<b>0.46</b>	<b>25</b>	<b>37</b>	<b>2 0 0 7</b>

Source : General Affairs Division, Ministry Of Maritime Affairs & Fisheries

Note : 1) An artificially indented included

\* The number of household and population is the result of population census.

### Ⅲ . 인 구

#### 1. 인 구 추 이

단위 : 세대, 명

연 별	세 대 No. of households	인 구 Population					
		합 계			한국인		
		Total	남 Male	여 Female	Korean	남 Male	여 Female
2 0 0 1	112,160	351,598	179,779	171,819	351,598	179,779	171,819
2 0 0 2	115,348	353,439	180,854	172,585	353,439	180,854	172,585
2 0 0 3	117,215	354,945	183,073	171,872	347,117	177,009	170,108
2 0 0 4	124,078	370,217	190,483	179,734	362,269	184,290	177,979
2 0 0 5	132,688	388,147	199,293	188,854	380,916	193,626	187,290
2 0 0 6	136,814	393,495	202,598	190,897	384,431	195,466	188,965
2 0 0 7	143,776	409,362	210,611	198,751	399,430	202,885	196,545

자료 : 총 무 과

## POPULATION GROWTH OF POPULATION

Unit : Household, Person

외국인			인구밀도		세대당인구 Person Per household	65세이상고령자 Person 65 Years old and over	Year
Foreigner	남 Male	여 Female	Population Density	면적(km <sup>2</sup> ) Area			
3,148	2,448	700	3,177	110.66	3.13	15,818	2 0 0 1
3,318	2,529	789	3,194	110.66	3.06	16,605	2 0 0 2
7,828	6,064	1,764	3,153	110.10	2.96	17,407	2 0 0 3
7,948	6,193	1,755	3,290	110.10	2.92	18,765	2 0 0 4
7,231	5,667	1,564	3,427	111.14	2.87	20,386	2 0 0 5
9,064	7,132	1,932	3,427	112.18	2.81	21,767	2 0 0 6
<b>9,932</b>	<b>7,726</b>	<b>2,206</b>	<b>3,649</b>	<b>112</b>	<b>2,99</b>	<b>24,019</b>	<b>2 0 0 7</b>

Source : General Affairs Division

## 2. 동별 세대 및 인구

단위 : 세대, 명

연별 · 동별	세 대 <sup>1)</sup> No. of Household	총 계 Total			한국인
		계 Total	남 Male	여 Female	계 total
2 0 0 2	115,348	353,439	180,854	172,585	350,121
2 0 0 3	117,215	354,945	183,073	171,872	347,117
2 0 0 4	124,078	370,217	190,483	179,734	362,269
2 0 0 5	132,688	388,147	199,293	188,854	380,916
2 0 0 6	136,814	393,495	202,598	190,897	384,431
<b>2 0 0 7</b>	<b>143,776</b>	<b>409,362</b>	<b>210,611</b>	<b>198,751</b>	<b>399,430</b>
검암경서동	7,457	23,406	12,181	11,225	22,415
연 회 동	17,875	48,856	25,163	23,693	48,431
가 정 1 동	10,325	25,575	13,066	12,509	25,060
가 정 2 동	8,307	22,939	11,497	11,442	22,885
가 정 3 동	4,630	13,473	6,772	6,701	13,438
신현원창동	7,204	20,830	10,950	9,880	19,681
석 남 1 동	9,676	25,894	13,377	12,517	25,699
석 남 2 동	6,259	16,060	8,358	7,702	15,989
석 남 3 동	6,991	20,024	10,151	9,873	19,529
가 좌 1 동	6,095	17,346	9,773	7,573	15,292
가 좌 2 동	6,819	21,081	10,420	10,661	21,048
가 좌 3 동	8,058	22,787	11,702	11,085	22,471
가 좌 4 동	5,238	13,407	6,793	6,614	13,285
검 단 1 동	13,829	40,656	21,398	19,258	38,436
검 단 2 동	7,235	21,782	11,288	10,494	20,997
검 단 3 동	6,819	20,258	10,219	10,039	20,083
검 단 4 동	10,959	34,988	17,503	17,485	34,691

자료 : 총 무 과 주 : 1) 외국인 세대수 제외

## NUMBER OF HOUSEHOLD AND POPULATION BY DONG

Unit : Household, Person

Korean		65세이상고령자 Person 65 Years old and over	외 국 인 Foreigner			Year & Dong
남 Male	여 Female		계 Total	남 Male	여 Female	
178,325	171,796	16,605	3,318	2,529	789	2 0 0 2
177,009	170,108	17,407	7,828	6,064	1,764	2 0 0 3
184,290	177,290	18,765	7,948	6,193	1,755	2 0 0 4
193,626	187,290	20,386	7,231	5,667	1,564	2 0 0 5
195,466	188,965	21,767	9,064	7,132	1,932	2 0 0 6
<b>202,885</b>	<b>196,545</b>	<b>24,019</b>	<b>9,932</b>	<b>7,726</b>	<b>2,206</b>	<b>2 0 0 7</b>
11,293	11,122	1,166	991	888	103	GeomamGyeongseoDong
24,955	23,476	2,479	425	208	217	Yeon Hui Dong
12,775	12,285	1,838	515	291	224	Ga Jeong 1 Dong
11,474	11,411	1,297	54	23	31	Ga Jeong 2 Dong
6,763	6,675	752	35	9	26	Ga Jeong 3 Dong
10,079	9,602	1,094	1,149	871	278	SinhyeonWonchangDong
13,248	12,451	1,780	195	129	66	Seong Nam 1 Dong
8,335	7,654	1,162	71	23	48	Seong Nam 2 Dong
9,762	9,767	1,255	495	389	106	Seong Nam 3 Dong
8,079	7,213	1,120	2,054	1,694	360	Ga Jwa 1 Dong
10,405	10,643	1,320	33	15	18	Ga Jwa 2 Dong
11,468	11,003	1,475	316	234	82	Ga Jwa 3 Dong
6,730	6,555	918	122	63	59	Ga Jwa 4 Dong
19,574	18,862	2,479	2,220	1,824	396	Geom Dan 1 Dong
10,622	10,375	1,397	785	666	119	Geom Dan 2 Dong
10,068	10,015	882	175	151	24	Geom Dan 3 Dong
17,255	17,436	1,605	297	248	49	Geom Dan 4 Dong

Note :1) Foreign households excluded .

Source : General Affairs Division

## 3. 연령(5세계급) 및 성별인구

단위 : 명, %

성별 및 5세 계급별	성 별	1 9 9 5 Year		2 0 0 0 Year		2 0 0 4 Year	
		인 구 Population	구 성 비 Composition	인 구 Population	구 성 비 Composition	인 구 Population	구 성 비 Composition
총 계	계	293,643	100	335,339	100	362,269	100
	남	149,285	100	170,362	100	184,290	100
	여	144,358	100	164,977	100	177,979	100
0~4세	계	31,951	10.88	28,678	8.55	22,589	6.24
	남	16,798	11.25	14,902	8.75	11,788	6.40
	여	15,153	10.50	13,776	8.35	10,801	6.07
5~9세	계	26,132	8.90	33,090	9.87	30,787	8.50
	남	13,542	9.07	17,383	10.20	15,938	8.65
	여	12,590	8.72	15,707	9.52	14,849	8.34
10~14세	계	25,285	8.61	25,424	7.58	31,737	8.76
	남	12,876	8.63	13,190	7.74	16,615	9.02
	여	12,409	8.60	12,234	7.42	15,122	8.50
15~19세	계	20,261	6.90	25,087	7.48	24,792	6.84
	남	10,334	6.92	12,915	7.58	12,821	6.96
	여	9,927	6.88	12,172	7.38	11,971	6.73
20~24세	계	22,251	7.58	22,673	6.76	26,478	7.31
	남	10,763	7.21	11,726	6.88	13,772	7.47
	여	11,488	7.96	10,947	6.64	12,706	7.14
25~29세	계	31,394	10.69	28,337	8.45	25,258	6.97
	남	14,651	9.81	13,193	7.74	12,707	6.90
	여	16,743	11.60	15,144	9.16	12,551	7.05
30~34세	계	38,855	13.23	36,739	10.96	35,109	9.69
	남	19,928	13.35	17,919	10.52	17,027	9.24
	여	18,927	13.11	18,820	11.41	18,082	10.16
35~39세	계	33,600	11.44	39,677	11.83	40,498	11.18
	남	18,216	12.20	20,573	12.08	20,402	11.07
	여	15,384	10.66	19,104	11.58	20,096	11.29

자료 : 총 무 과

주) 5, 0자녀는 총조사 결과이며 기타년도는 주민등록인구통계결과임(외국인제외)

## POPULATION BY FIVE-YEAR AGE GROUP AND SEX

Unit : Person, %

2 0 0 5 Year		2 0 0 6 Year		2 0 0 7 Year		Sex	Age
인 구 Population	구 성 비 Composition	인 구 Population	구 성 비 Composition	인 구 Population	구 성 비 Composition		
371,204	100	384,431	100	<b>399,430</b>	<b>100</b>	Total	Total
187,630	100	195,466	100	<b>202,885</b>	<b>100</b>	Male	
183,574	100	188,965	100	<b>196,545</b>	<b>100</b>	Female	
22,929	6.18	21,493	5.59	<b>22,415</b>	<b>5.61</b>	Total	0 ~ 4 Year
11,777	6.28	11,065	5.66	<b>11,576</b>	<b>5.71</b>	Male	
11,152	6.07	10,428	5.52	<b>10,839</b>	<b>5.51</b>	Female	
31,029	8.36	30,006	7.81	<b>29,281</b>	<b>7.77</b>	Total	5 ~ 9 Year
15,948	8.50	15,540	7.95	<b>15,162</b>	<b>7.97</b>	Male	
15,081	8.21	14,466	7.66	<b>14,119</b>	<b>7.60</b>	Female	
33,075	8.91	33,671	8.76	<b>33,974</b>	<b>9.01</b>	Total	10 ~ 14 Year
17,284	9.21	17,563	8.99	<b>17,701</b>	<b>9.25</b>	Male	
15,791	8.60	16,108	8.52	<b>16,273</b>	<b>8.76</b>	Female	
24,764	6.67	26,956	7.01	<b>29,184</b>	<b>7.74</b>	Total	15 ~ 19 Year
12,799	6.82	14,078	7.20	<b>15,117</b>	<b>7.90</b>	Male	
11,965	6.52	12,878	6.81	<b>14,067</b>	<b>7.57</b>	Female	
25,450	6.86	25,455	6.62	<b>25,022</b>	<b>6.64</b>	Total	20 ~ 24 Year
13,438	7.16	13,346	6.83	<b>13,129</b>	<b>6.86</b>	Male	
12,012	6.54	12,109	6.41	<b>11,893</b>	<b>6.40</b>	Female	
25,752	6.94	28,077	7.30	<b>29,340</b>	<b>7.78</b>	Total	25 ~ 29 Year
12,609	6.72	14,333	7.33	<b>15,101</b>	<b>7.89</b>	Male	
13,143	7.16	13,744	7.27	<b>14,239</b>	<b>7.67</b>	Female	
35,007	9.43	34,012	8.85	<b>34,392</b>	<b>9.12</b>	Total	30 ~ 34 Year
16,836	8.97	16,544	8.46	<b>16,749</b>	<b>8.75</b>	Male	
18,171	9.90	17,468	9.24	<b>17,643</b>	<b>9.50</b>	Female	
40,267	10.85	42,627	11.09	<b>43,790</b>	<b>11.61</b>	Total	35 ~ 39 Year
19,970	10.64	21,244	10.87	<b>21,929</b>	<b>11.46</b>	Male	
20,297	11.06	21,383	11.32	<b>21,861</b>	<b>11.77</b>	Female	

Source : General Affairs Division

Note) 5, 0 is the result of the general survey and the other year is the result of population census of the resident registration(Exclusive of foreigners)

## 연령(5세계급) 및 성별인구(속)

단위 : 명, %

성별 및 5세 계급별	성 별	1 9 9 5 Year		2 0 0 0 Year		2 0 0 4 Year	
		인 구 Population	구 성 비 Composition	인 구 Population	구 성 비 Composition	인 구 Population	구 성 비 Composition
40~44세	계	19,193	6.54	32,533	9.70	38,955	10.75
	남	10,796	7.23	17,662	10.37	20,669	11.22
	여	8,397	5.82	14,871	9.01	18,286	10.27
45~49세	계	12,540	4.27	18,790	5.60	29,218	8.07
	남	7,109	4.76	10,263	6.02	15,700	8.52
	여	5,431	3.76	8,527	5.17	13,518	7.60
50~54세	계	8,679	2.96	12,717	3.79	16,511	4.56
	남	4,615	3.09	7,005	4.11	8,838	4.80
	여	4,064	2.82	5,712	3.46	7,673	4.31
55~59세	계	7,323	2.49	9,234	2.75	11,951	3.30
	남	3,518	2.36	4,737	2.78	6,290	3.41
	여	3,805	2.64	4,497	2.73	5,661	3.18
60~64세	계	5,797	1.97	7,626	2.27	9,621	2.66
	남	2,452	1.64	3,488	2.05	4,692	2.55
	여	3,345	2.32	4,138	2.51	4,929	2.77
65~69세	계	4,221	1.44	6,106	1.82	7,494	2.07
	남	1,581	1.06	2,487	1.46	3,284	2.07
	여	2,640	1.83	3,619	2.19	4,210	1.78
70~74세	계	3,062	1.04	4,058	1.21	5,129	1.14
	남	1,121	0.75	1,442	0.85	1,864	1.01
	여	1,941	1.34	2,616	1.59	3,258	1.83
75~79세	계	1,753	0.60	2,667	0.80	3,310	0.91
	남	625	0.42	892	0.52	1,026	0.56
	여	1,128	0.78	1,775	1.08	2,284	1.28
80세 이상	계	11,346	3.86	1,870	0.56	2,839	0.07
	남	360	0.24	559	0.33	857	0.46
	여	1,986	1.38	1,311	0.79	1,982	0.11

자료 : 총 무 과

## POPULATION BY FIVE-YEAR AGE GROUP AND SEX(Cont'd)

Unit : Person, %

2 0 0 5 Year		2 0 0 6 Year		2 0 0 7 Year		Sex	Age
인 구 Population	구 성 비 Composition	인 구 Population	구 성 비 Composition	인 구 Population	구 성 비 Composition		
39,633	10.68	39,672	10.32	<b>40,357</b>	<b>10.70</b>	Total	40 ~ 44 Year
20,853	11.11	20,818	10.65	<b>20,942</b>	<b>10.95</b>	Male	
18,780	10.23	18,854	9.98	<b>19,415</b>	<b>10.45</b>	Female	
31,561	8.50	34,985	9.10	<b>37,732</b>	<b>10.01</b>	Total	45 ~ 49 Year
16,827	8.97	18,804	9.62	<b>20,217</b>	<b>10.57</b>	Male	
14,734	8.03	16,181	8.56	<b>17,515</b>	<b>9.43</b>	Female	
18,675	5.03	21,681	5.64	<b>24,123</b>	<b>6.40</b>	Total	50 ~ 54 Year
9,901	5.28	11,541	5.90	<b>12,764</b>	<b>6.67</b>	Male	
8,774	4.78	10,140	5.37	<b>11,359</b>	<b>6.12</b>	Female	
12,983	3.50	13,526	3.52	<b>14,832</b>	<b>3.93</b>	Total	55 ~ 59 Year
6,901	3.68	7,122	3.64	<b>7,839</b>	<b>4.10</b>	Male	
6,082	3.31	6,404	3.39	<b>6,993</b>	<b>3.77</b>	Female	
9,555	2.57	10,503	2.73	<b>10,969</b>	<b>2.91</b>	Total	60 ~ 64 Year
4,695	2.50	6,291	3.22	<b>5,428</b>	<b>2.84</b>	Male	
4,860	2.65	4,212	2.23	<b>5,541</b>	<b>2.98</b>	Female	
7,827	2.11	8,465	2.20	<b>9,530</b>	<b>2.53</b>	Total	65 ~ 69 Year
3,398	1.81	3,778	1.93	<b>4,293</b>	<b>2.24</b>	Male	
4,429	2.41	4,687	2.48	<b>5,237</b>	<b>2.82</b>	Female	
5,952	1.60	6,206	1.61	<b>6,631</b>	<b>1.76</b>	Total	70 ~ 74 Year
2,325	1.24	2,411	1.23	<b>2,637</b>	<b>1.38</b>	Male	
3,627	1.98	3,795	2.00	<b>3,994</b>	<b>2.15</b>	Female	
3,683	0.99	3,782	0.98	<b>4,159</b>	<b>1.10</b>	Total	75 ~ 79 Year
1,194	0.64	1,182	0.60	<b>1,294</b>	<b>0.68</b>	Male	
2,489	1.36	2,600	1.38	<b>2,865</b>	<b>1.54</b>	Female	
3,062	0.82	3,314	0.86	<b>3,699</b>	<b>0.98</b>	Total	80Year & Over
875	0.47	912	0.47	<b>1,007</b>	<b>0.53</b>	Male	
2,187	1.19	2,402	1.27	<b>2,692</b>	<b>1.44</b>	Female	

Source : General Affairs Division

## 4. 인 구 동 태

단위 : 명, 쌍

연별 · 월별	출 생 Birth			사 망 Death		
	계 Total	남 Male	여 Female	계 Total	남 Male	여 Female
2 0 0 2	3,893	1,984	1,909	1,334	733	601
2 0 0 3	3,702	1,923	1,779	1,311	731	580
2 0 0 4	3,408	1,755	1,653	1,365	773	592
2 0 0 5	3,641	1,902	1,739	1,411	810	601
2 0 0 6	3,814	1,944	1,870	1,368	755	613
<b>2 0 0 7</b>	<b>4,285</b>	<b>2,192</b>	<b>2,093</b>	<b>1,437</b>	<b>824</b>	<b>613</b>
1 월	356	202	154	127	77	50
2 월	329	157	172	106	58	48
3 월	356	171	185	121	71	50
4 월	352	178	174	124	79	45
5 월	339	176	163	113	75	38
6 월	313	167	146	136	69	67
7 월	329	164	165	99	52	47
8 월	416	219	197	110	65	45
9 월	383	204	179	105	60	45
10 월	401	191	210	134	72	62
11 월	358	198	160	127	76	51
12 월	353	165	188	135	70	65

자료 : 민원봉사과

## VITAL STATISTICS

Unit : Person, Couple

혼 인 Marriage	이 혼 Divorce	Year & Month
2,219	1,517	2 0 0 2
1,876	1,698	2 0 0 3
1,950	1,286	2 0 0 4
2,389	1,310	2 0 0 5
2,385	1,295	2 0 0 6
<b>2,570</b>	<b>1,217</b>	<b>2 0 0 7</b>
206	112	Jan.
124	81	Feb.
249	104	Mar.
205	110	Apr.
300	111	May
175	112	Jun.
101	100	Jul.
97	105	Aug.
175	92	Sep.
319	104	Oct.
334	99	Nov.
285	87	Dec.

Source : Civil Services Division

5. 인 구 이 동<sup>1)</sup>

단위 : 명

연별 · 월별	총 이 동 Total migrants		구 내 Intra - Gu	구 간
	전 입 In - Migrants	전 출 Out - Migrants		전 입 In - Migrants
2 0 0 2	70,781	71,168	24,188	21,138
2 0 0 3	67,819	72,514	26,400	19,684
2 0 0 4	75,304	61,817	22,918	24,771
2 0 0 5	85,018	68,396	25,856	27,528
2 0 0 6	80,339	79,423	30,409	21,037
<b>2 0 0 7</b>	<b>89,201</b>	<b>77,119</b>	<b>31,210</b>	<b>25,749</b>
1 월	6,457	5,769	1,976	1,858
2 월	9,713	7,002	2,897	3,324
3 월	7,803	6,308	2,591	2,304
4 월	7,267	6,115	2,511	2,032
5 월	7,057	6,235	2,467	1,893
6 월	6,945	5,751	2,531	1,964
7 월	6,431	5,317	2,208	1,814
8 월	6,807	6,673	2,305	1,834
9 월	5,326	5,563	1,949	1,396
10 월	7,686	7,565	2,824	2,008
11 월	8,721	7,403	3,565	2,582
12 월	8,988	7,418	3,386	2,740

자료 : 총무과, 인구가동통계연보

주 : 1). 주민등록전출입 신고에 의한 자료이며 구내이동은 전입인구를 기준, 국외이동은 제외.

## THE MOVEMENT OF POPULATION

Unit : Person

Inter - Gu 전 출 Out - Migrants	시 도 간 Inter-Metropolitan city and province migrants		순 이 동 Net Migrants		Year & Month
	전 입 In - Migrants	전 출 Out - Migrants	이 동 율 Migration Rate		
21,778	25,455	25,202	385	0.27	2 0 0 2
21,974	21,735	24,121	4,695	1.32	2 0 0 3
22,918	27,615	21,207	13,387	3.62	2 0 0 4
19,550	31,634	22,990	16,622	4.28	2 0 0 5
22,719	28,893	26,295	916	0.11	2 0 0 6
<b>21,510</b>	<b>32,242</b>	<b>24,399</b>	<b>916</b>	<b>0.11</b>	<b>2 0 0 7</b>
1,675	2,623	2,118	688	0.17	Jan.
1,716	3,492	2,389	2,711	0.69	Feb.
1,613	2,908	2,104	1,495	0.38	Mar.
1,681	2,724	1,923	1,152	0.29	Apr.
1,785	2,697	1,983	822	0.21	May
1,547	2,450	1,673	1,194	0.30	Jun.
1,449	2,409	1,660	1,114	0.28	Jul.
2,151	2,668	2,217	134	0.03	Aug.
1,948	1,981	1,666	-237	0.06	Sep.
2,396	2,854	2,345	121	0.03	Oct.
1,859	2,574	1,979	1,318	0.33	Nov.
1,690	2,862	2,342	1,570	0.39	Dec.

Note : 1) The figures of migrants are based on resident registration ; and Source : General Affairs Division  
 Movement in the Gu is based on the population of moved in , excluding emigrants overseas

### 6. 주요국적별 외국인 등록현황

단위 : 명

연 별	총 계 Total			일 본 Japan			미 국 U.S.A.		
	계 Total	남 Male	여 Female	계 Total	남 Male	여 Female	계 Total	남 Male	여 Female
2 0 0 2	3,318	2,529	789	73	18	55	41	27	14
2 0 0 3	7,828	6,064	1,764	74	18	56	36	21	15
2 0 0 4	7,948	6,193	1,755	71	19	52	35	19	16
2 0 0 5	7,231	5,667	1,564	73	16	57	41	24	17
2 0 0 6	9,064	7,132	1,932	75	16	59	70	42	28
<b>2 0 0 7</b>	<b>9,932</b>	<b>7,726</b>	<b>2,206</b>	<b>81</b>	<b>21</b>	<b>60</b>	<b>81</b>	<b>57</b>	<b>24</b>

자료 : 총 무 과

### 주요국적별 외국인 등록현황(속)

단위 : 명

연 별	태 국 Thailand			베 트 남 Vietnam			네 팔 Nepal		
	계 Total	남 Male	여 Female	계 Total	남 Male	여 Female	계 Total	남 Male	여 Female
2 0 0 2	103	87	16	368	337	31	100	100	-
2 0 0 3	542	343	199	573	497	76	157	155	2
2 0 0 4	602	412	190	556	473	83	153	152	1
2 0 0 5	665	557	108	816	716	100	147	146	1
2 0 0 6	1,013	846	167	1,066	931	135	136	135	1
<b>2 0 0 7</b>	<b>1,078</b>	<b>925</b>	<b>153</b>	<b>1,322</b>	<b>1,117</b>	<b>205</b>	<b>119</b>	<b>116</b>	<b>3</b>

자료 : 총 무 과

## REGISTRATION OF FOREIGNERS BY NATIONALITY

Unit : Person

중 국 China			필 리 핀 Philippines			영 국 United Kingdom			Year
계 Total	남 Male	여 Female	계 Total	남 Male	여 Female	계 Total	남 Male	여 Female	
1,279	811	468	210	158	52	-	-	-	2 0 0 2
1,407	1,036	371	371	272	99	-	-	-	2 0 0 3
1,458	1,085	373	366	271	95	3	1	1	2 0 0 4
991	630	361	478	393	85	3	2	1	2 0 0 5
2,747	1,605	1,142	868	766	102	11	7	4	2 0 0 6
<b>3,284</b>	<b>1,953</b>	<b>1,331</b>	<b>1,026</b>	<b>912</b>	<b>114</b>	<b>8</b>	<b>7</b>	<b>1</b>	<b>2 0 0 7</b>

Source : General Affairs Division

## REGISTRATION OF FOREIGNERS BY NATIONALITY(CONT,D)

Unit : Person

대 만 Taiwan			기 타 Others			Year
계 Total	남 Male	여 Female	계 Total	남 Male	여 Female	
76	48	28	1,042	918	124	2 0 0 2
78	51	27	4,529	3,613	916	2 0 0 3
72	48	24	4,632	3,712	920	2 0 0 4
83	55	28	3,934	3,128	806	2 0 0 5
83	54	29	2,995	2,730	265	2 0 0 6
<b>91</b>	<b>57</b>	<b>34</b>	<b>2,842</b>	<b>2,561</b>	<b>281</b>	<b>2 0 0 7</b>

Source : General Affairs Division

## IV. 노동

### 1. 노동조합

단위 : 개소, 명

연 별	계 Total				단 위 노 동 조 합 Unit Unions			
	조 합 수 No. of unions	조 합 원 No. of union members			조 합 수 No. of unions	조 합 원 No. of union members		
		계 Total	남 Male	여 Female		계 Total	남 Male	여 Female
2 0 0 2	...	...	...	...	...	...	...	...
2 0 0 3	51	4,520	4,151	369	51	4,520	4,151	369
2 0 0 4	44	3,300	2,986	314	42	3,249	2,938	311
2 0 0 5	44	8,991	8,394	597	44	8,991	8,394	597
2 0 0 6	75	7,685	6,732	953	75	7,685	6,732	953
2 0 0 7	66	8,604	6,779	1,825	66	8,604	6,779	1,825

자료 : 인천광역시청

# LABOR

## LABOR UNIONS

Unit : Establishment, Person

지부 또는 분회 등 Chapter & Branches		조 합 원 No. of union members			Year
조 합 수 No. of unions	계 Total				
	남 Male	여 Female			
-	-	-	-	-	2 0 0 2
-	-	-	-	-	2 0 0 3
2	51	48	3		2 0 0 4
-	-	-	-	-	2 0 0 5
-	-	-	-	-	2 0 0 6
-	-	-	-	-	2 0 0 7

Source: Incheon Metropolitan office

## V. 사업체총괄

### 1. 산업대분류별사업체총괄

단위 : 개소, 명

연 별 · 업 종 별	합 계 Total		조 직 형 태 별 Form Class					
			개 인 Individual		회사법인 Corporation		기타법인 Other Juridical	
	사업체수 No. of Enterprise	종사자수 No. of Workers	사업체수 No. of Enterprise	종사자수 No. of Workers	사업체수 No. of Enterprise	종사자수 No. of Workers	사업체수 No. of Enterprise	종사자수 No. of Workers
2 0 0 2	22,324	113,375	19,330	54,129	2,091	48,282	232	8,951
2 0 0 3	22,122	116,709	19,045	56,236	2,150	49,112	253	9,311
2 0 0 4	23,137	119,585	19,876	56,364	2,291	50,431	272	10,669
2 0 0 5	22,439	115,976	19,150	54,594	2,263	48,557	320	10,854
2 0 0 6	22,875	119,718	19,435	55,405	2,396	50,957	306	11,179
<b>2 0 0 7</b>	<b>23,715</b>	<b>124,933</b>	<b>20,096</b>	<b>58,652</b>	<b>2,530</b>	<b>52,094</b>	<b>306</b>	<b>11,848</b>
A: 농업 및 임업,어업	5	33	0	0	2	28	1	3
B: 광업	3	22	0	0	3	22	0	0
C: 제조업	5,721	59,554	4,179	23,419	1,540	36,102	2	33
D: 전기, 가스 및 수도사업	15	1,537	1	65	7	1,176	7	296
E: 하수, 폐기물처리, 원료재생	114	1,933	37	183	71	1,046	6	704
F: 건설업	465	2,565	313	753	152	1,812	0	0
G: 도매 및 소매업	4,849	14,189	4,396	9,865	451	4,311	1	12
H: 운수업	3,032	7,108	2,929	3,362	100	3,719	3	27
I: 숙박 및 음식점업	3,475	8,954	3,460	8,728	15	226	0	0
J: 출판, 영상, 통신업	25	421	14	35	4	147	7	239
K: 금융 및 보험업	113	1,526	14	28	47	711	52	787
L: 부동산 및 임대업	1,192	2,797	994	1,565	41	190	4	24
M: 전문과학 및 기술서비스	204	1,530	173	573	19	264	12	693
N: 사업서비스업	79	838	54	149	25	689	0	0
O: 공공행정 및 사회보장행정	47	3,320	0	0	0	0	47	3,320
P: 교육서비스업	971	7,808	870	2,905	16	474	78	4,400
Q: 보건 및 사회복지사업	431	3,686	386	2,403	0	0	20	1,075
R: 예술, 스포츠 및 여가 관련사업	657	1,910	647	1,256	6	586	4	68
S: 협회 및 단체, 수리, 개인서비스	2,317	5,202	1,629	3,363	31	591	62	167

자료 : 기획홍보실

## ENTERPRISE SUMMARIZATION

### ENTERPRISE SUMMARIZATION BY CLASSIFIED INDUSTRIES

Unit : Site, Person

비 법 인 Non Juridical		사 업 체 구 분 별 Enterprise Classification						Year · Type of Industry
		단 독 Sing Firm		공 장, 지 사 Factory, Branch		본 사, 본 점 Head Office		
사업체수 No. of Enterprise	종사자수 No. of Workers	사업체수 No. of Enterprise	종사자수 No. of Workers	사업체수 No. of Enterprise	종사자수 No. of Workers	사업체수 No. of Enterprise	종사자수 No. of Workers	
671	2,346	1,654	34,590	386	10,849	51	2,843	2 0 0 2
674	2,050	1,642	30,628	337	9,903	171	8,581	2 0 0 3
698	2,121	22,529	100,435	394	10,871	214	8,279	2 0 0 4
706	1,971	21,856	98,192	404	8,738	179	9,046	2 0 0 5
738	2,177	22,240	98,949	441	11,035	194	9,734	2 0 0 6
<b>783</b>	<b>2,339</b>	<b>23,001</b>	<b>102,810</b>	<b>510</b>	<b>11,665</b>	<b>204</b>	<b>10,458</b>	<b>2 0 0 7</b>
2	2	4	30	1	3	0	0	A. Agriculture And Forestry Fishing
0	0	3	22	0	0	0	0	B. Mining And Quarrying
0	0	5,412	46,539	176	5,235	133	7,780	C. Manufacturing
0	0	5	180	9	1,170	1	187	D. Electric, Gas And Water Supply
0	0	102	1,497	9	131	3	305	E. scrapped material
0	0	438	2,042	15	317	12	206	F. Construction
1	1	4,725	12,526	98	1,323	26	340	G. Wholesale And Retail Trade
0	0	2,986	6,202	37	641	9	265	H. Transport
0	0	3,463	8,795	10	156	2	3	I. Hotel And Restaurants
0	0	21	274	3	123	1	24	J. Post And Telecommunications
0	0	26	151	83	1,173	4	202	K. Financial Institution And..
153	1,018	1,171	2,665	15	91	6	41	L. Real Estate And Renting....
0	0	191	1,315	13	215	0	0	M. technical scientific
0	0	68	734	8	75	3	29	N. Business Activities
0	0	46	2,273	0	0	1	1,047	O. Public Administration And..
7	29	956	7,312	15	496	0	0	P. Education
25	208	430	3,679	1	7	0	0	Q. Health And Social Work
0	0	653	1,738	2	149	2	23	R. Recreational, Cultural And....
595	1,081	2,301	4,836	15	360	1	6	S Other Community, Repair....

Source : Planning &amp; Public Informations Office

## 2. 종사자 규모별 사업체수 및 종사자수

단위 : 개소, 명

연 별	합 계 Total		1 - 4명 From 1Persons To4		5 - 9명 From5 To9		10 - 19명 From10 To19		20 - 49명 From20 To49	
	사업체 No. of Enterprise	종사자 No. of Workers	사업체 No. of Enterprise	종사자 No. of Workers	사업체 No. of Enterprise	종사자 No. of Workers	사업체 No. of Enterprise	종사자 No. of Workers	사업체 No. of Enterprise	종사자 No. of Workers
2 0 0 2	22,324	113,375	17,539	31,917	2,639	16,897	1,293	17,122	603	17,345
2 0 0 3	22,122	116,709	16,748	30,576	3,185	19,823	1,284	16,918	654	18,880
2 0 0 4	23,137	119,585	17,879	32,563	3,088	19,296	1,276	16,848	624	18,509
2 0 0 5	22,439	115,976	17,505	31,545	2,660	17,195	1,380	18,259	623	18,289
2 0 0 6	22,875	119,718	17,651	31,808	2,884	18,585	1,436	18,883	626	18,363
<b>2 0 0 7</b>	<b>23,715</b>	<b>124,933</b>	<b>18,110</b>	<b>33,434</b>	<b>3,196</b>	<b>20,442</b>	<b>1,468</b>	<b>19,236</b>	<b>678</b>	<b>19,967</b>
검암경서동	1,366	13,007	828	1,670	277	1,851	158	2,023	68	2,093
연 회 동	2,419	10,727	2,037	3,471	221	1,411	87	1,147	46	1,367
가 정 1 동	1,495	4,272	1,347	2,428	100	617	30	373	13	407
가 정 2 동	902	2,176	832	1,461	56	348	9	107	3	92
가 정 3 동	254	650	240	358	7	49	3	36	2	43
신현원창동	1,260	6,491	995	1,651	127	832	85	1,140	41	1,178
석 남 1 동	1,566	4,360	1,434	2,356	88	536	27	348	8	208
석 남 2 동	2,247	11,651	1,603	2,978	368	2,360	180	2,376	81	2,437
석 남 3 동	598	1,391	562	846	25	150	6	70	2	93
가 좌 1 동	2,526	22,822	1,484	3,057	480	3,131	335	4,452	172	5,063
가 좌 2 동	709	1,833	655	1,040	31	189	16	211	3	80
가 좌 3 동	1,176	9,428	924	1,695	115	717	56	734	40	1,264
가 좌 4 동	1,024	6,029	842	1,369	100	628	39	523	23	659
검 단 1 동	2,924	14,219	2,066	4,209	542	3,449	213	2,797	90	2,522
검 단 2 동	1,078	4,969	742	1,627	238	1,469	72	966	22	622
검 단 3 동	1,048	6,278	650	1,431	253	1,651	95	1,223	40	1,185
검 단 4 동	1,123	4,630	869	1,787	168	1,054	57	710	24	654

자료 : 기획홍보실

## NUMBER OF ENTERPRISE AND PERSONNEL BY THE PERSONNEL SCALE

Unit : Site, Person

50 - 99명 From 50 To 99		100 - 299명 From100 To299		300 - 499명 From300 To499		500 - 999명 From500 To999		1,000명 이상 Over 1,000		year
사업체 No. of Enterprise	종사자 No. of Workers	사업체 No. of Enterprise	종사자 No. of Workers	사업체 No. of Enterprise	종사자 No. of Workers	사업체 No. of Enterprise	종사자 No. of Workers	사업체 No. of Enterprise	종사자 No. of Workers	
162	11,484	75	12,128	8	3,114	3	2,356	1	1,012	2 0 0 2
154	10,308	84	13,861	8	3,141	5	3,202	-	-	2 0 0 3
168	11,195	87	14,980	11	3,826	4	2,368	-	-	2 0 0 4
183	12,304	77	13,038	8	3,292	3	2,054	-	-	2 0 0 5
180	12,243	86	14,235	9	3,753	3	1,848	-	-	2 0 0 6
<b>164</b>	<b>11,309</b>	<b>86</b>	<b>14,364</b>	<b>11</b>	<b>4,524</b>	<b>1</b>	<b>610</b>	<b>1</b>	<b>1,047</b>	<b>2 0 0 7</b>
22	1,618	10	1,838	2	867	-	-	1	1,047	GeomamGyeongseoDong
21	1,514	6	1,207	0	0	1	610	-	-	Yeon Hui Dong
3	197	2	250	-	-	-	-	-	-	Ga Jeong 1 Dong
1	54	1	114	-	-	-	-	-	-	Ga Jeong 2 Dong
2	164	-	-	-	-	-	-	-	-	Ga Jeong 3 Dong
6	398	5	900	1	392	-	-	-	-	SinhyeonWonchangDong
6	486	3	426	-	-	-	-	-	-	Seong Nam 1 Dong
10	703	5	797	-	-	-	-	-	-	Seong Nam 2 Dong
3	232	-	-	-	-	-	-	-	-	Seong Nam 3 Dong
29	1,902	22	3,468	4	1,749	-	-	-	-	Ga Jwa 1 Dong
3	207	1	106	-	-	-	-	-	-	Ga Jwa 2 Dong
23	1,473	16	2,739	2	806	-	-	-	-	Ga Jwa 3 Dong
10	680	8	1,460	2	710	-	-	-	-	Ga Jwa 4 Dong
8	488	5	754	-	-	-	-	-	-	Geom Dan 1 Dong
4	285	-	-	-	-	-	-	-	-	Geom Dan 2 Dong
9	583	1	205	-	-	-	-	-	-	Geom Dan 3 Dong
4	325	1	100	-	-	-	-	-	-	Geom Dan 4 Dong

Source : Planning &amp; Public Informations Office

### 3. 산업별 사업체수 및 종사자수

단위 : 개소, 명

연 별	합 계 Total		농업 및 임업,어업 Agriculture and Forestry ,Fishing		광 업 Mining And Quarrying		제 조 업 Manufacturing		전기가스및 수도사업 Electric ,GasAnd Water Supply	
	사업체 No. of Enterprise	종사자 No. of Workers	사업체 No. of Enterprise	종사자 No. of Workers	사업체 No. of Enterprise	종사자 No. of Workers	사업체 No. of Enterprise	종사자 No. of Workers	사업체 No. of Enterprise	종사자 No. of Workers
2 0 0 2	22,324	113,375	4	70	6	61	5,574	58,430	12	1,432
2 0 0 3	22,122	116,709	4	55	9	83	5,576	60,754	13	1,284
2 0 0 4	23,137	119,585	4	64	5	30	5,818	61,738	15	1,546
2 0 0 5	22,439	115,976	4	121	5	30	5,676	59,154	15	1,427
2 0 0 6	22,875	119,718	3	37	5	41	5,683	59,635	15	1,553
<b>2 0 0 7</b>	<b>23,715</b>	<b>124,933</b>	<b>5</b>	<b>33</b>	<b>3</b>	<b>22</b>	<b>5,721</b>	<b>59,554</b>	<b>15</b>	<b>1,537</b>
검암경서동	1,366	13,007	-	-	1	6	394	5,673	5	509
연 회 동	2,419	10,727	-	-	-	-	100	661	3	174
가 정 1 동	1,495	4,272	-	-	-	-	90	311	1	65
가 정 2 동	902	2,176	-	-	-	-	41	143	-	-
가 정 3 동	254	650	-	-	-	-	3	12	-	-
신현원창동	1,260	6,491	1	3	-	-	245	2,844	2	481
석 남 1 동	1,566	4,360	1	5	-	-	92	377	-	-
석 남 2 동	2,247	11,651	-	-	-	-	769	7,151	-	-
석 남 3 동	598	1,391	-	-	-	-	23	64	-	-
가 좌 1 동	2,526	22,822	-	-	-	-	1,324	16,774	1	187
가 좌 2 동	709	1,833	-	-	-	-	21	82	-	-
가 좌 3 동	1,176	9,428	-	-	-	-	227	6,046	-	-
가 좌 4 동	1,024	6,029	-	-	-	-	134	2,942	2	104
검 단 1 동	2,924	14,219	3	25	2	16	1,108	8,192	-	-
검 단 2 동	1,078	4,969	-	-	-	-	555	3,375	-	-
검 단 3 동	1,048	6,278	-	-	-	-	400	3,574	-	-
검 단 4 동	1,123	4,630	-	-	-	-	195	1,333	1	17

자료 : 기획홍보실

## NUMBER OF ENTERPRISE AND PERSONNEL CLASSIFIED BY INDUSTRIES

Unit : Site, Number of Persons

하수·폐기물처리업 scrapped material		건설업 Construction		도매 및 소매업 Wholesale And Retail Trade		운수업 Transport		숙박 및 음식점업 Hotels And Restaurants		year
사업체 No. of Enterprise	종사자 No. of Workers	사업체 No. of Enterprise	종사자 No. of Workers	사업체 No. of Enterprise	종사자 No. of Workers	사업체 No. of Enterprise	종사자 No. of Workers	사업체 No. of Enterprise	종사자 No. of Workers	
-	-	355	1,854	4,713	12,751	2,756	7,040	3,628	8,567	2 0 0 2
-	-	362	1,719	4,664	13,137	2,534	6,518	3,625	8,639	2 0 0 3
-	-	391	1,751	4,734	13,200	2,837	6,560	3,707	8,760	2 0 0 4
-	-	387	1,759	4,539	12,546	2,706	6,306	3,470	8,369	2 0 0 5
-	-	419	2,048	4,666	13,479	2,840	6,356	3,406	8,157	2 0 0 6
<b>114</b>	<b>1,933</b>	<b>465</b>	<b>2,565</b>	<b>4,849</b>	<b>14,189</b>	<b>3,032</b>	<b>7,108</b>	<b>3,475</b>	<b>8,954</b>	<b>2 0 0 7</b>
33	965	40	329	274	1,024	156	250	136	411	GeomamGyeongseoDong
3	44	75	749	521	1,374	325	407	517	1,475	Yeon Hui Dong
-	-	41	200	403	1,070	180	233	331	855	Ga Jeong 1 Dong
-	-	23	96	261	533	163	171	123	313	Ga Jeong 2 Dong
-	-	3	5	34	57	92	92	26	61	Ga Jeong 3 Dong
10	200	22	50	283	747	173	460	158	327	SinhyeonWonchangDong
-	-	37	66	346	797	210	698	389	863	Seong Nam 1 Dong
23	311	48	156	469	1,156	124	661	373	819	Seong Nam 2 Dong
-	-	11	22	103	205	158	162	78	165	Seong Nam 3 Dong
11	128	32	253	427	2,089	180	1,556	238	532	Ga Jwa 1 Dong
-	-	7	17	191	373	157	160	94	234	Ga Jwa 2 Dong
1	2	16	42	206	663	230	763	179	485	Ga Jwa 3 Dong
-	-	13	78	261	880	314	487	107	232	Ga Jwa 4 Dong
17	177	47	257	559	1,564	285	570	359	1,036	Geom Dan 1 Dong
9	43	11	38	152	399	92	130	86	222	Geom Dan 2 Dong
6	55	22	138	155	581	60	120	118	354	Geom Dan 3 Dong
1	8	17	69	204	677	133	188	163	570	Geom Dan 4 Dong

Source : Planning &amp; Public Informations Office

## 산업별 사업체수 및 종사자수(속)

단위 : 개소, 명

연 별	출판영상 방송통신업 Post And Tele-communications		금융, 보험업 Financial Institutions and Insurance		부동산 및 임대업 Real Estate And Renting And Leasing		전문 과학기술 technical scientific		사업서비스업 Business Activities	
	사업체 No. of Enterprise	종사자 No. of Workers	사업체 No. of Enterprise	종사자 No. of Workers	사업체 No. of Enterprise	종사자 No. of Workers	사업체 No. of Enterprise	종사자 No. of Workers	사업체 No. of Enterprise	종사자 No. of Workers
2 0 0 2	25	375	104	1,388	869	2,147	-	-	238	1,457
2 0 0 3	29	328	98	1,461	911	2,334	-	-	224	2,175
2 0 0 4	39	521	102	1,392	962	2,367	-	-	248	2,294
2 0 0 5	35	559	99	1,396	927	2,185	-	-	239	2,244
2 0 0 6	41	610	107	1,409	1,032	2,380	-	-	248	2,244
<b>2 0 0 7</b>	<b>25</b>	<b>421</b>	<b>113</b>	<b>1,526</b>	<b>1,192</b>	<b>2,797</b>	<b>204</b>	<b>1,530</b>	<b>79</b>	<b>838</b>
검암경서동	-	-	4	40	81	249	8	486	2	4
연 회 동	5	305	19	474	134	318	97	587	13	160
가 정 1 동	3	9	10	208	85	135	10	105	7	28
가 정 2 동	-	-	5	28	64	154	5	12	2	6
가 정 3 동	-	-	-	-	17	61	-	-	-	-
신현원창동	1	2	3	21	81	156	2	2	5	10
석 남 1 동	1	6	9	90	77	130	6	9	6	30
석 남 2 동	6	54	7	51	98	180	6	11	8	29
석 남 3 동	-	-	1	10	44	88	1	2	1	1
가 좌 1 동	3	23	8	75	66	134	14	75	7	87
가 좌 2 동	1	6	5	66	50	145	2	7	1	2
가 좌 3 동	1	4	8	93	54	110	8	68	6	22
가 좌 4 동	-	-	3	20	31	68	3	4	2	371
검 단 1 동	3	10	11	132	139	311	20	64	7	34
검 단 2 동	1	2	4	31	43	166	2	8	1	2
검 단 3 동	-	-	6	83	55	141	6	53	4	17
검 단 4 동	-	-	10	104	73	251	14	37	7	35

자료 : 기획홍보실

## NUMBER OF ENTERPRISE AND PERSONNEL CLASSIFIED BY INDUSTRIES(Cont'd)

Unit : Site, Number of Persons

공공행정, 국방 및 사회보장행정 Public Administration, Defence and Compulsory Social Security		교육서비스업 Education		보건 및 사회복지사업 Health And Social Work		예술스포츠, 문화 및 운동관련산업 Recreational, Cultural And Sporting Activities		기타 협회및공공수리업 Other Community, Repair And Personal Service Activities		Year
사업체 No. of Enterprise	종사자 No. of Workers	사업체 No. of Enterprise	종사자 No. of Workers	사업체 No. of Enterprise	종사자 No. of Workers	사업체 No. of Enterprise	종사자 No. of Workers	사업체 No. of Enterprise	종사자 No. of Workers	
44	1,731	679	5,806	355	2,607	729	1,562	2,253	6,097	2 0 0 2
43	1,612	670	5,887	376	2,745	760	1,733	2,224	6,245	2 0 0 3
42	1,869	684	6,123	400	2,908	842	2,068	2,307	6,394	2 0 0 4
44	2,027	697	6,523	408	2,942	885	2,450	2,303	5,938	2 0 0 5
47	2,049	744	6,992	418	3,480	851	2,265	2,350	6,623	2 0 0 6
<b>47</b>	<b>3,320</b>	<b>971</b>	<b>7,808</b>	<b>431</b>	<b>3,686</b>	<b>657</b>	<b>1,910</b>	<b>2,317</b>	<b>5,202</b>	<b>2 0 0 7</b>
5	1,186	78	968	18	160	23	448	108	299	GeomamGyeongseoDong
10	1,593	134	1,072	57	567	106	208	300	559	Yeon Hui Dong
3	25	36	184	25	331	61	106	209	407	Ga Jeong 1 Dong
2	16	48	315	25	121	30	70	110	198	Ga Jeong 2 Dong
1	9	27	251	3	22	6	10	42	70	Ga Jeong 3 Dong
2	33	61	497	21	141	34	248	156	269	SinhyeonWonchangDong
2	14	54	218	37	530	83	150	216	377	Seong Nam 1 Dong
2	33	37	217	45	226	57	105	175	491	Seong Nam 2 Dong
2	11	40	380	20	123	10	17	106	141	Seong Nam 3 Dong
2	13	20	182	15	101	34	67	144	546	Ga Jwa 1 Dong
1	12	52	450	24	108	26	38	77	133	Ga Jwa 2 ong
3	73	47	272	27	445	39	97	124	243	Ga Jwa 3 Dong
2	10	30	354	8	49	16	24	98	406	Ga Jwa 4 Dong
5	155	70	716	37	440	54	106	198	414	Geom Dan 1 Dong
2	15	36	303	13	65	7	22	64	148	Geom Dan 2 Dong
1	11	89	704	24	116	27	83	75	248	Geom Dan 3 Dong
2	111	112	725	32	141	44	111	115	253	Geom Dan 4 Dong

Source : Planning &amp; Public Informations Office

## Ⅵ. 농 림 수 산 업

### 1. 농가 및 농가인구

단위 : 가구, 명

연 별	농 가 Farm Household			
	계 Total	전 업 Full-time	1종 겸업 Part-time Class 1	2종 겸업 Part-time Class 2
2 0 0 2	1,260	577	533	150
2 0 0 3	1,266	577	533	156
2 0 0 4	1,206	520	531	155
2 0 0 5	1,200	520	526	154
2 0 0 6	1,230	536	540	154
<b>2 0 0 7</b>	<b>1,265</b>	<b>536</b>	<b>540</b>	<b>189</b>

자료 : 지역경제과

### 2. 경 지 면 적

단위 : ha

연 별	합 계	논	밭
	Total	Paddy Field	Ordinary Field
2 0 0 2	1,567	1,150	417
2 0 0 3	1,493	1,100	393
2 0 0 4	1,493	1,100	393
2 0 0 5	1,493	1,100	393
2 0 0 6	1,493	1,100	393
<b>2 0 0 7</b>	<b>1,450</b>	<b>970</b>	<b>480</b>

자료 : 지역경제과

## AGRICULTURE AND FORESTRY, FISHERIES FARM HOUSEHOLDS AND FARM POPULATION

Unit : Household, Person

농 가 인 구 Farm Population								Year
합계 Total		전 업 Full-time		1 종 겸 업 Part-time Class 1		2 종 겸 업 Part-time Class 2		
계 Total	남 Male	계 Total	남 Male	계 Total	남 Male	계 Total	남 Male	
4,877	-	1,866	-	2,350	-	661	-	2 0 0 2
4,877	-	1,866	-	2,350	-	661	-	2 0 0 3
4,845	-	1,850	-	2,345	-	650	-	2 0 0 4
4,830	-	1,845	-	2,340	-	645	-	2 0 0 5
4,969	-	2,144	-	2,160	-	665	-	2 0 0 6
<b>5,060</b>	-	<b>2,144</b>	-	<b>2,160</b>	-	<b>756</b>	-	<b>2 0 0 7</b>

Source : Regional Economy Division

## AREA OF CULTIVATED LAND

Unit : ha

가 구 당 경 지 면 적 (a) Cultivated Area			Year
계 Total	논 Paddy Field	밭 Ordinary Field	
1.24	0.91	0.33	2 0 0 2
1.18	0.87	0.31	2 0 0 3
1.18	0.87	0.31	2 0 0 4
1.24	0.93	0.31	2 0 0 5
1.21	0.89	0.32	2 0 0 6
<b>1.20</b>	<b>0.89</b>	<b>0.31</b>	<b>2 0 0 7</b>

Source : Regional Economy Division

### 3. 경지규모별 농가

단위 : 가구, ha

연 별	합 계 Total	경지없는농가수 Farm Households without cultivated land	0.1ha 미만 Under 0.1ha	0.1ha 이상~ 0.5ha 미만 Over - Under	0.5ha 이상~ 1.0ha 미만 Over - Under
2 0 0 2	1,567	68	110	390	388
2 0 0 3	1,493	60	105	370	370
2 0 0 4	1,493	68	119	351	362
2 0 0 5	1,493	68	119	351	362
2 0 0 6	1,493	60	120	358	362
<b>2 0 0 7</b>	<b>1,265</b>	<b>60</b>	<b>120</b>	<b>210</b>	<b>300</b>

자료 : 지역경제과

### 4. 식량작물 생산량

단위 : ha, M/T

연 별	계 Total		미 곡 Rice		맥 류 Barley & Wheat	
	면 적 Area	생 산 량 production	면 적 Area	생 산 량 production	면 적 Area	생 산 량 production
2 0 0 2	1,206.8	6,027.6	1,150	5,700	-	-
2 0 0 3	1,156.4	6,068.3	1,100	5,390	-	-
2 0 0 4	1,096.2	5,761.3	1,042	5,106	-	-
2 0 0 5	1,145.4	5,558.3	1,100	5,100	-	-
2 0 0 6	1,158.7	5,695.7	1,100	5,069	-	-
<b>2 0 0 7</b>	<b>980.6</b>	<b>4,509</b>	<b>970</b>	<b>4,462</b>	-	-

자료 : 지역경제과

## FARM HOUSEHOLDS BY SIZE CULTIVATED LAND

Unit : Household, Ha

1.0ha 이상 ~ 1.5ha 미만 Over-Under	1.5ha 이상 ~ 2.0ha 미만 Over-Under	2.0ha 이상 ~ 3.0ha 미만 Over-Under	3.0ha 이상 ~ 5.0ha 미만 Over-Under	5.0ha 이상 10.0ha 미만 From 5.0ha To Under 10.0ha	10.0ha 이상 Over 10.0ha	Year
310	146	75	56	20	4	2 0 0 2
290	138	75	55	20	10	2 0 0 3
290	142	75	56	20	10	2 0 0 4
290	142	75	56	20	10	2 0 0 5
290	142	75	56	20	10	2 0 0 6
<b>300</b>	<b>140</b>	<b>70</b>	<b>50</b>	<b>10</b>	<b>5</b>	<b>2 0 0 7</b>

Source : Regional Economy Division

## FOOD GRAINS PRODUCTION

Unit : ha, M/T

잡 곡 Miscellaneous Grains		두 류 Beans		서 류 Potatoes		Year
면 적 Area	생 산 량 Production	면 적 Area	생 산 량 Production	면 적 Area	생 산 량 Production	
12	40	13.3	19	31.5	620.6	2 0 0 2
12.1	40.3	13.3	18	31	620	2 0 0 3
11.2	37.3	13	18	30	600	2 0 0 4
12.1	40.3	13.3	18	20	400	2 0 0 5
14.7	48.9	24.0	46	20	532	2 0 0 6
<b>3.5</b>	<b>12.7</b>	<b>5.5</b>	<b>8.4</b>	<b>1.6</b>	<b>25.9</b>	<b>2 0 0 7</b>

Source : Regional Economy Division

### 5. 채 소 류 생 산 량

단위 : ha, M/T

연 별	과 채 류		Fruit-Vegetables									
			수 박 Water Melon			참 외 Sweet Melon			딸 기 Strawberry			
	면 적 Area	생산량 Production kg/10a	면 적 Area	생산량 Production kg/10a	면 적 Area	생산량 Production kg/10a	면 적 Area	생산량 Production kg/10a	면 적 Area	생산량 Production kg/10a		
2 0 0 2	13	375	-	-	-	-	-	-	-	-	-	-
2 0 0 3	4.8	124	-	-	-	-	-	-	-	-	-	-
2 0 0 4	4.5	116.2	-	-	-	-	-	-	-	-	-	-
2 0 0 5	5.1	172.2	-	-	-	-	-	-	-	-	-	-
2 0 0 6	5.1	213.5	-	-	-	-	-	-	-	-	-	-
<b>2 0 0 7</b>	<b>8</b>	<b>263</b>	-	<b>1.1</b>	<b>21.5</b>	<b>1950</b>	<b>1.2</b>	<b>21</b>	<b>1750</b>	-	-	-

자료 : 지역경제과

### 채 소 류 생 산 량(계속)

단위 : ha, M/T

연 별	엽·근채류		Leaf·Root - Vegetables									
			무 Radish			당 근 Carrot			배 추 Chinese Cabbage			
	면 적 Area	생산량 Production kg/10a	면 적 Area	생산량 Production kg/10a	면 적 Area	생산량 Production kg/10a	면 적 Area	생산량 Production kg/10a	면 적 Area	생산량 Production kg/10a		
2 0 0 2	59.5	7,109	-	22	1,132	5,145	-	-	-	22.5	5,527	6,787
2 0 0 3	133.2	4,924	-	15.5	1,174	7,575	-	-	-	28.3	1,306	4,615
2 0 0 4	51.7	4,779	-	15.1	1,144	7,380	-	-	-	27.5	1,269	4,485
2 0 0 5	52.2	2,678.5	-	17.2	1,268	7,370	-	-	-	27.5	1,232	4,480
2 0 0 6	61.4	2,815.9	-	17.5	1,001	5,722	-	-	-	26	1,303	5,011
<b>2 0 0 7</b>	<b>61</b>	<b>2,918.5</b>	-	<b>17.0</b>	<b>855</b>	<b>5,030</b>	-	-	-	<b>26</b>	<b>1,349</b>	<b>5,190</b>

자료 : 지역경제과

## VEGETABLE PRODUCTION

Unit : ha, M/T

과 채 류 Fruit-Vegetables									Year
오 이 Cucumber			호 박 Pumpkin			토 마 토 Tomato			
면 적 Area	생 산 량 Production		면 적 Area	생 산 량 Production		면 적 Area	생 산 량 Production		
	kg/10a			kg/10a			kg/10a		
5	175	3,500	8	200	2,500	-	-	-	2 0 0 2
2.8	74	2,640	2	50	2,500	-	-	-	2 0 0 3
2.7	71	2,546	1.8	45	2,250	-	-	-	2 0 0 4
2.7	93.2	3,455	1.4	32	2,300	1	47	4,660	2 0 0 5
2.5	121	4,847	1.6	52.5	3,284	1	40	3,994	2 0 0 6
<b>2.5</b>	<b>113</b>	<b>4,520</b>	<b>1.7</b>	<b>54.5</b>	<b>3,205</b>	<b>1.5</b>	<b>53</b>	<b>3,537</b>	<b>2 0 0 7</b>

Source : Regional Economy Division

## VEGETABLE PRODUCTION(Cont'd)

Unit : ha, M/T

엽 · 근채류 Leaf · Root - Vegetables									Year
시 금 치 Spinach			상 추 Lettuce			양 배 추 Cabbage			
면 적 Area	생 산 량 Production		면 적 Area	생 산 량 Production		면 적 Area	생 산 량 Production		
	kg/10a			kg/10a			kg/10a		
-	-	-	15	450	3,000	-	-	-	2 0 0 2
-	-	-	9.4	2,444	2,733	-	-	-	2 0 0 3
-	-	-	9.1	2,366	2,645	-	-	-	2 0 0 4
2	30	1,500	5.5	148.5	2,700	-	-	-	2 0 0 5
1	21.5	2,151	16.9	490.4	2,902	-	-	-	2 0 0 6
<b>1</b>	<b>21.5</b>	<b>2,151</b>	<b>17</b>	<b>493</b>	<b>2,902</b>	-	-	-	<b>2 0 0 7</b>

Source : Regional Economy Division

### 채 소 류 생 산 량(계속)

단위 : ha, M/T

연 별	조미채소류		Seasoning Vegetables						
	면 적 Area	생 산 량 Production kg/10a	마 늘 Garlic			양 과 Onion			
			면 적 Area	생 산 량 Production kg/10a	면 적 Area	생 산 량 Production kg/10a	면 적 Area	생 산 량 Production kg/10a	
2 0 0 2	49	425	-	10	112	1,120	-	-	-
2 0 0 3	70.1	827.7	-	10	120	1,200	-	-	-
2 0 0 4	64.3	759.2	-	9.2	110	1,104	-	-	-
2 0 0 5	63.9	650.0	-	9.0	103	1,154	-	-	-
2 0 0 6	57.4	361.4	-	10.2	79.4	779	-	-	-
<b>2 0 0 7</b>	<b>57</b>	<b>375</b>	<b>-</b>	<b>10</b>	<b>72</b>	<b>720</b>	<b>-</b>	<b>-</b>	<b>-</b>

자료 : 지역경제과

### 6. 농업용 기구 및 기계보유

단위 : 대

연 별	경 운 기 Power Cultivator	트 렉 터 Farm Tractor	이 양 기 Power Planting Machine	바 인 더 Binder	콤 바 인 Combine	계 Total
2 0 0 2	634	194	349	31	160	557
2 0 0 3	689	192	368	21	139	557
2 0 0 4	634	194	349	31	160	545
2 0 0 5	686	192	311	5	139	73
2 0 0 6	599	227	321	4	119	21
<b>2 0 0 7</b>	<b>633</b>	<b>243</b>	<b>325</b>	<b>2</b>	<b>120</b>	<b>17</b>

자료 : 지역경제과

### VEGETABLE PRODUCTION(Cont'd)

Unit : ha, M/T

조미채소류 Seasoning Vegetables									Year
파 Welsh onion			생 강 Ginger			고 추 Red Pepper			
면 적 Area	생 산 량 Production		면 적 Area	생 산 량 Production		면 적 Area	생 산 량 Production		
	kg/10a			kg/10a			kg/10a		
8	220	2,750	-	-	-	13	93	300	2 0 0 2
21.2	591	2,788	-	-	-	38.9	116.7	300	2 0 0 3
19.4	540.8	2,551	-	-	-	35.7	106.5	275	2 0 0 4
19.0	475	2,500	-	-	-	35.9	72	200	2 0 0 5
8	206	2,581	-	-	-	39.2	76	194	2 0 0 6
<b>8</b>	<b>185</b>	<b>2,308</b>	<b>-</b>	<b>-</b>	<b>-</b>	<b>39</b>	<b>118</b>	<b>303</b>	<b>2 0 0 7</b>

Source : Regional Economy Division

### AGRICULTURAL INSTRUMENTS AND MACHINERY HOLDINGS

Unit : Each

동력방제기 Power controller				양 수 기 Agricultural Water pump	탈 곡 기 Threshing Machinery	건 조 기 Dryer	파 종 기 Sowing Machine	관 리 기 Control Machine	Year
주 행 형 분 무 기 Traveling Sprayer		분 무 기 Sprayer	살분무기 Duster						
과수전용 Use of Fruit Trees	수도일반용 Water Supply for common Use								
4	30	266	257	155	8	129	44	157	2 0 0 2
4	30	266	257	155	8	125	35	183	2 0 0 3
4	29	264	251	161	7	122	34	179	2 0 0 4
-	69	4	-	-	7	78	34	162	2 0 0 5
-	16	5	-	-	7	137	34	199	2 0 0 6
<b>-</b>	<b>10</b>	<b>7</b>	<b>-</b>	<b>-</b>	<b>7</b>	<b>136</b>	<b>34</b>	<b>210</b>	<b>2 0 0 7</b>

Source : Regional Economy Division

### 7. 과 실 류 생 산 량

단위 : ha, M/T

연 별	합 계 Total			사 과 Apple		
	면 적 Area	생 산 량 Production		면 적 Area	생 산 량 Production	
		kg/10a			kg/10a	
2 0 0 2	33.5	1,049.9	-	-	-	-
2 0 0 3	40.5	1,290.7	-	-	-	-
2 0 0 4	42.1	1,532.4	-	-	-	-
2 0 0 5	45.2	1,548.7	-	-	-	-
2 0 0 6	45.2	807.6	-	-	-	-
<b>2 0 0 7</b>	<b>21.3</b>	<b>382.2</b>	-	-	-	-

자료 : 지역경제과

### 과 실 류 생 산 량 (속)

단위 : ha, M/T

연 별	포 도 Grape			감 귤 Mandarin Orange		
	면 적 Area	생 산 량 Production		면 적 Area	생 산 량 Production	
		kg/10a			kg/10a	
2 0 0 2	10.6	190.7	1,799	-	-	-
2 0 0 3	11.8	214.4	1,817	-	-	-
2 0 0 4	14.1	272.7	1,943	-	-	-
2 0 0 5	14.5	290.0	2,000	-	-	-
2 0 0 6	13.0	187.2	1,440	-	-	-
<b>2 0 0 7</b>	<b>9</b>	<b>99.3</b>	<b>1,103</b>	-	-	-

자료 : 지역경제과

### FRUIT PRODUCTION

Unit : ha, M/T

배 Pear			복숭아 Peach			Year
면적 Area	생산량 Production		면적 Area	생산량 Production		
	kg/10a			kg/10a		
22.9	859.2	3,752	-	-	-	2002
28.7	1,076.3	3,750	-	-	-	2003
30.1	1,207.2	4,010	-	-	-	2004
30.7	1,258.7	4,100	-	-	-	2005
29.7	620.4	2,089	-	-	-	2006
<b>20.5</b>	<b>471.5</b>	<b>2,300</b>	-	-	-	<b>2007</b>

Source : Regional Economy Division

### FRUIT PRODUCTION(Cont'd)

Unit : ha, M/T

감 Persimmons			기타 Others			Year
면적 Area	생산량 Production		면적 Area	생산량 Production		
	kg/10a			kg/10a		
-	-	-	-	-	-	2002
-	-	-	-	-	-	2003
-	-	-	-	-	-	2004
-	-	-	-	-	-	2005
-	-	-	-	-	-	2006
-	-	-	-	-	-	<b>2007</b>

Source : Regional Economy Division

### 8. 공공비축미곡 매입실적

단위 : kg

연 별	실 적 Collected Quantity	등 급 별 By Grade					잠 정 등 외 Provisionally Under the Grade
		특 등 special Grade	1 등 1st Grade	2 등 2nd Grade	3 등 3rd Grade		
2 0 0 2	744,400	...	712,440	31,960	-	-	
2 0 0 3	702,800	...	541,560	121,600	39,640	-	
2 0 0 4	666,000	238,800	174,800	121,600	4,040	-	
2 0 0 5	971,000	390,000	556,000	25,000	-	-	
2 0 0 6	359,320	236,320	122,120	880	-	-	
2 0 0 7	183,920	108,040	75,880	-	-	-	

자료 : 지역경제과

## GOVERNMENT PURCHASING OF FALL GRAIN

Unit : kg

종 류 별 By Kind			Year
일 반 매 입 General Purchase	종 자 Seed	기 타(회수) Others	
744,400	-	-	2 0 0 2
1,047,276	-	-	2 0 0 3
666,000	-	-	2 0 0 4
971,000	-	-	2 0 0 5
359,320	-	-	2 0 0 6
<b>183,920</b>	-	-	<b>2 0 0 7</b>

Source : Regional Economy Division

## 9. 수 의 사 분 포 상 황

단위 : 명

연 별	직 업 별			
	계 Total	행 정 Administration	연 구 Research	공 수 의 Public Veterinarian
2 0 0 2	10	-	-	1
2 0 0 3	26	6	-	1
2 0 0 4	18	1	1	1
2 0 0 5	29	1	13	1
2 0 0 6	35	2	5	1
<b>2 0 0 7</b>	<b>34</b>	<b>3</b>	<b>5</b>	<b>1</b>

자료 : 지역경제과

## 10. 축 산 물 위 생 관 계 업 소

단위 : 개소

연 별	합 계 Total	도 축 업 Livestock slaughter business	집 유 업 Milk collection business	축 산 물 가 공 업 Livestock products processing business				
				소 계 Sub-Total	식육가공업 Meat processing	식육포장 처리업 Meat Wrapping	유가공업 Milk processing	알가공업 Egg processing
2 0 0 2	...	...	...	...	...	...	...	...
2 0 0 3	398	2	-	14	14	...	-	-
2 0 0 4	532	2	-	38	38	...	-	-
2 0 0 5	548	1	-	24	24	...	-	-
2 0 0 6	631	2	-	67	25	41	-	1
<b>2 0 0 7</b>	<b>579</b>	<b>2</b>	<b>-</b>	<b>66</b>	<b>28</b>	<b>38</b>	<b>-</b>	<b>1</b>

자료 : 지역경제과

## DISTRIBUTION OF VETERINARIANS

Unit : Person

By Employment				Year
개업수의 Practitioner	학 교 Teaching	단 체 Association	기 타 Others	
9	-	-	-	2 0 0 2
14	-	2	3	2 0 0 3
12	-	-	4	2 0 0 4
12	-	-	2	2 0 0 5
21	-	-	6	2 0 0 6
22	-	-	3	2 0 0 7

Source : Regional Economy Division

## NUMBER OF LICENSED LIVESTOCK PRODUCTS PREMISED BY BUSINESS TYPE

Unit : Establishment

축산물 보관업 Livestock products storing business	축산물 운반업 Livestock products transportation business	축 산 물 판 매 업 Livestock products sales business					Year
		소 계 Sub-Total	식육판매업 Meat sales business	식육부산물 전문판매업 Meat by-products sales business	우유류 판매업 Milk products sales business	축산물 수입판매업 Livestock Products import sales business	
-	-	-	-	-	-	-	2 0 0 2
-	-	382	365	2	4	11	2 0 0 3
-	6	486	408	8	54	16	2 0 0 4
-	6	517	432	8	58	19	2 0 0 5
-	20	542	451	8	62	20	2 0 0 6
-	19	470	407	8	55	20	2 0 0 7

Source : Agricultural Affairs Division

## 11. 가축사육가구 및 마리

단위 : 가구, 마리

연 별	한 육 우 <sup>주)</sup> Native and beef cattle		젖 소 <sup>1)</sup> Dairy Cattle		마 필 Horse	
	사 육 호 수 Household	마 리 수 Head	사 육 호 수 Household	마 리 수 Head	사 육 호 수 Household	마 리 수 Head
2 0 0 2	17	380	33	1,089	1	22
2 0 0 3	12	183	24	600	1	17
2 0 0 4	21	343	6	227	2	19
2 0 0 5	23	469	6	260	1	17
2 0 0 6	23	376	7	273	1	12
<b>2 0 0 7</b>	<b>21</b>	<b>363</b>	<b>7</b>	<b>274</b>	-	-

자료 : 지역경제과

## 가축사육가구 및 마리(속)

단위 : 가구, 마리

연 별	산 양 Goats		토 끼 Rabbit		닭 <sup>주)</sup> Chicken	
	사 육 호 수 Household	마 리 수 Head	사 육 호 수 Household	마 리 수 Head	사 육 호 수 Household	마 리 수 Head
2 0 0 2	13	70	7	152	22	133,502
2 0 0 3	8	45	4	2,228	13	75,340
2 0 0 4	7	35	1	1,228	14	91,340
2 0 0 5	5	85	5	502	68	151,362
2 0 0 6	5	147	6	702	32	124,533
<b>2 0 0 7</b>	<b>3</b>	<b>106</b>	<b>10</b>	<b>489</b>	<b>30</b>	<b>107,051</b>

자료 : 지역경제과

## NUMBER OF LIVESTOCK, POULTRY AND FEEDERS

Unit : Household, Head

돼지 Pig		면양 Sheep		사슴 Deer		개 Dog		Year
사육호수 Household	마리수 Head	사육호수 Household	마리수 Head	사육호수 Household	마리수 Head	사육호수 Household	마리수 Head	
12	10,960	-	-	25	338	1,769	7,105	2002
11	16,890	-	-	19	335	2,048	7,587	2003
11	16,390	-	-	19	325	2,814	10,120	2004
9	12,675	-	-	15	351	1,085	4,863	2005
8	10,952	-	-	16	258	2,428	9,099	2006
<b>8</b>	<b>12,820</b>	-	-	<b>15</b>	<b>266</b>	<b>2,265</b>	<b>7,966</b>	<b>2007</b>

Source : Regional Economy Division  
Notes) Based on Dec. 1

## NUMBER OF LIVESTOCK, POULTRY AND FEEDERS(Cont'd)

Unit : Household, Head

오리 Duck		칠면조 Turkey		거위 Goose		꿀벌 Bee		Year
사육호수 Household	마리수 Head	사육호수 Household	마리수 Head	사육호수 Household	마리수 Head	사육호수 Household	마리수(균) Head	
16	37,640	13	113	6	38	4	545	2002
4	178	10	101	2	17	4	530	2003
6	224	8	78	2	19	6	1,225	2004
4	41	-	-	-	-	4	945	2005
8	2,541	-	-	2	7	10	1,560	2006
<b>5</b>	<b>39</b>	<b>1</b>	<b>2</b>	-	-	<b>11</b>	<b>1,745</b>	<b>2007</b>

Source : Regional Economy Division

## 12. 가축 전염병 발생

단위 : 마리

연 별	기 종 저 Black Leg	돈콜레라 Pig Cholera	돼지오제스키병 Aujeszky's	돼지 단독 Swine Erysipelas
2 0 0 2	-	3	-	-
2 0 0 3	-	-	-	-
2 0 0 4	-	-	-	-
2 0 0 5	-	-	-	-
2 0 0 6	-	-	-	-
<b>2 0 0 7</b>	-	-	-	-

자료 : 지역경제과

## 13. 가축전염병 예방주사실시

단위 : 마리

연 별	탄저, 기종저 Anthrax, Black Leg	소 전염성 비기관염 Infectious ovine rhinotracheities	돼지일본뇌염 Japanese encephalitis of domestic animals	돼지전염성 위장병 Transmissible gastroenteritis	돼지 오제스키병 Aujeszky's
2 0 0 2	600	300	2,000	2,000	-
2 0 0 3	600	300	2,000	2,000	-
2 0 0 4	581	300	2,000	2,000	-
2 0 0 5	600	300	2,000	2,000	-
2 0 0 6	300	200	1,800	-	-
<b>2 0 0 7</b>	<b>300</b>	<b>200</b>	<b>1,800</b>	-	-

자료 : 지역경제과

### INFECTIOUS LIVESTOCK DISEASES BY CASE

Unit : Head

광견병 Rabies	뉴캐슬병 Newcastle Disease	추백리 Pullorum Disease	기타 Others	Years
-	-	-	41	2 0 0 2
-	-	-	1	2 0 0 3
-	-	-	-	2 0 0 4
-	-	-	3	2 0 0 5
-	-	-	3	2 0 0 6
-	-	-	-	<b>2 0 0 7</b>

Source : Regional Economy Division

### LIVESTOCK VACCINATED AGAINST INFECTIOUS DISEASES

Unit : Head

뉴캐슬병 New Castle Disease	광견병 Rabies	소유행열 Bovine Epidemic Fever	소아까마네병 Akabane Disease	기타 Others	Years
500,000	8,700	800	150	9,280	2 0 0 2
500,000	8,548	738	123	18,000	2 0 0 3
200,000	8,743	795	150	36,000	2 0 0 4
300,000	8,700	800	150	60,000	2 0 0 5
540,000	8,700	350	150	56,530	2 0 0 6
<b>540,000</b>	<b>8,700</b>	<b>350</b>	<b>150</b>	<b>56,530</b>	<b>2 0 0 7</b>

Source : Regional Economy Division

### 14. 배합사료생산

단위 : M/T

연 별	계 Total	양 계 용 Poultry Feed	양 돈 용 Pig Raising Feed
2 0 0 2	254,744	139,450	37,110
2 0 0 3	229,254	125,500	33,400
2 0 0 4	324,886	225,550	36,593
2 0 0 5	324,886	225,550	36,593
2 0 0 6	302,177	210,500	32,110
<b>2 0 0 7</b>	<b>300,130</b>	<b>210,400</b>	<b>32,110</b>

자료 : 지역경제과

### 15. 소유별임야면적

단위 : ha

연 별	총 계 Grand Total	국 유 림 National		
		계 Total	산 림 청 소 관 Office of Forest	타부처소관 Other Government
2 0 0 2	3,247	384	211	173
2 0 0 3	3,239	382	209	173
2 0 0 4	3,235	383	210	173
2 0 0 5	3,228	380	207	173
2 0 0 6	3,228	378	205	173
<b>2 0 0 7</b>	<b>3,221</b>	<b>374</b>	<b>197</b>	<b>177</b>

자료 : 녹지경관과

## PRODUCTION OF COMBINATION FEED(Cont'd)

Unit : M/T

낙농용 Dairy	비육용 fattening	기타 Others	Year
2,742	3,434	77,084	2 0 0 2
2,000	3,100	73,084	2 0 0 3
1,874	2,780	65,700	2 0 0 4
-	2,007	60,736	2 0 0 5
-	1,867	57,700	2 0 0 6
-	<b>1,810</b>	<b>55,810</b>	<b>2 0 0 7</b>

Source : Regional Economy Division

## AREA OF FOREST LAND BY OWNERSHIP

Unit : ha

계 Total	공 유 림 Public		사 유 림 Private Owned	Year
	시 유 림 City Owned	구 유 림 Gu Owned		
88	42	44	2,775	2 0 0 2
88	42	44	2,769	2 0 0 3
88	42	44	2,764	2 0 0 4
69	42	45	2,759	2 0 0 5
91	44	47	2,759	2 0 0 6
<b>91</b>	<b>44</b>	<b>47</b>	<b>2,756</b>	<b>2 0 0 7</b>

Source : Green Zone &amp; Landscape Division

## 16. 임 상 별 산 립 면 적

단위 : ha

연 별	총 계 Grand Total	입 목 지 Stocked Forest Land				
		계 Total	침엽수 Conifers	활엽수 Deciduous	혼효림 Mixed	죽림 Bamboo Grove
2 0 0 2	3,248	3,060	918	1,200	942	-
2 0 0 3	3,239	3,050	918	1,200	932	-
2 0 0 4	3,235	3,100	577	1,403	1,120	-
2 0 0 5	3,228	3,093	577	1,401	1,115	-
2 0 0 6	3,228	3,092	577	1,401	1,114	-
<b>2 0 0 7</b>	<b>3,221</b>	<b>3,085</b>	<b>577</b>	<b>1,401</b>	<b>1,107</b>	-

자료 : 녹지경관과

## 17. 임 상 별 임 목 축 적

단위 : m<sup>3</sup>

연 별	계 Total	침엽수 Coniferous Forest
2 0 0 2	172,790	56,800
2 0 0 3	181,984	60,564
2 0 0 4	218,573	37,784
2 0 0 5	227,434	39,842
2 0 0 6	237,066	42,049
<b>2 0 0 7</b>	<b>247,643</b>	<b>44,510</b>

자료 : 녹지경관과

### AREA OF FOREST LAND BY FOREST TYPE

Unit : ha

무 립 목 지 Non-stocked Forest Land					미조사지 Non Investigation Area	Year
계 Total	미 립 목 지 Non-stocked Forest Land	황 폐 지 Denuded	개 간 Reclaimed Land	기 타 Others		
187	-	-	-	187	-	2 0 0 2
189	-	-	-	189	-	2 0 0 3
135	-	-	-	135	-	2 0 0 4
135	-	-	-	135	-	2 0 0 5
136	-	-	-	136	-	2 0 0 6
<b>136</b>	-	-	-	<b>136</b>	-	<b>2 0 0 7</b>

Source : Green Zone & Landscape Division

### FOREST GROWING STOCK BY FOREST TYPE

Unit : m<sup>3</sup>

활 엽 수 Deciduous Forest	혼 효 립 Mixed Forest	죽 립 (속) Bamboo stand (Bundle)	Year
52,949	63,041	-	2 0 0 2
55,379	66,041	-	2 0 0 3
104,220	76,569	-	2 0 0 4
108,155	79,437	-	2 0 0 5
112,468	82,549	-	2 0 0 6
<b>117,257</b>	<b>85,876</b>	-	<b>2 0 0 7</b>

Source : Green Zone & Landscape Division

## 18. 사 방 사 업

단위 : ha, 천본, 천원, m

연 별	계 Total			산지 및 해안사방 Mountainous & Coastal Region		
	소 계 Total	식 재 본 수 Planted Trees	공 사 비 Construction Cost	면 적 Area	식 재 본 수 Planted Trees	공 사 비 Construction Cost
2 0 0 2	-	-	-	-	-	-
2 0 0 3	4	1	145,000	4	1	145,000
2 0 0 4	-	-	-	-	-	-
2 0 0 5	-	-	-	-	-	-
2 0 0 6	-	-	-	-	-	-
<b>2 0 0 7</b>	-	-	-	-	-	-

자료 : 녹지경관과

## 19. 조 림 현 황

단위 : ha, 천본

연 별	계 Total		장 기 수 Long Course Tree		유 실 수 Fruitful Tree	
	면 적 Area	본 수 Planted Tree	면 적 Area	본 수 Planted Tree	면 적 Area	본 수 Planted Tree
2 0 0 2	31.00	145.3	-	-	1.0	1.0
2 0 0 3	-	-	-	-	-	-
2 0 0 4	-	-	-	-	-	-
2 0 0 5	-	-	-	-	-	-
2 0 0 6	-	-	-	-	-	-
<b>2 0 0 7</b>	-	-	-	-	-	-

자료 : 녹지경관과

### FOREST EROSION CONTROL

Unit : ha, 1000seedling, 1000won, m

야 계 사 방 Forest Erosion Field		사 방 댐 Dam for Erosion Control		Year
연 장(m) Length(m)	공 사 비 Construction Cost	개 소 Number	공 사 비 Construction Cost	
-	-	-	-	2 0 0 2
-	-	-	-	2 0 0 3
-	-	-	-	2 0 0 4
-	-	-	-	2 0 0 5
-	-	-	-	2 0 0 6
-	-	-	-	2 0 0 7

Source : Green Zone & Landscape Division

### AFFORESTATION STOCKTAKING

Unit : ha, 1,000 seedlings

속 성 수 Rapid Growing Tree		대 묘 수 Large Tree		조 경 수 View Tree		기 타 Others		Year
면 적 Area	본 수 Planted Tree	면 적 Area	본 수 Planted Tree	면 적 Area	본 수 Planted Tree	면 적 Area	본 수 Planted Tree	
-	-	-	-	30.0	144.0	-	-	2 0 0 2
-	-	-	-	-	-	-	-	2 0 0 3
-	-	-	-	-	-	-	-	2 0 0 4
-	-	-	-	-	-	-	-	2 0 0 5
-	-	-	-	-	-	-	-	2 0 0 6
-	-	-	-	-	-	-	-	2 0 0 7

Source : Green Zone & Landscape Division

## 20. 임 산 물 생 산 량

단위 : kg

연 별	계 Total	용재(m <sup>3</sup> ) Timber	죽 재(속) Bundle	연료(M/T) Fuel	농용자재(t) Labor Material	종실(kg) Young Plant	버섯(kg) Mushroom
2 0 0 2	100	-	-	-	-	100	-
2 0 0 3	39.99	39.99	-	-	-	-	-
2 0 0 4	-	-	-	-	-	-	-
2 0 0 5	-	-	-	-	-	-	-
2 0 0 6	-	-	-	-	-	-	-
2 0 0 7	-	-	-	-	-	-	-

자료 : 녹지경관과

## 21. 산 림 피 해

단위 : ha 천원

연 별	합 계 Total			도 별 Illegal Felling of Trees			무 허 가 별 채 Unauthorized Lumbering		
	건 수 Cases	면 적 Area	피해액 Value of Damages	건 수 Cases	면 적 Area	피해액 Value of Damages	건 수 Cases	면 적 Area	피해액 Value of Damages
2 0 0 2	9	3.2	15,125	-	-	-	-	-	-
2 0 0 3	7	2.02	4,219	-	-	-	7	2.02	4,219
2 0 0 4	10	5.58	12,028	-	-	-	6	4.47	7,096
2 0 0 5	17	9.97	2,280	-	-	-	9	8.75	2,165
2 0 0 6	6	1.46	-	-	-	-	-	-	-
2 0 0 7	13	2.57	-	-	-	-	-	-	-

자료 : 녹지경관과

## PRODUCTION OF FORESTRY PRODUCTS

Unit : kg

섬유원료(kg) Fiber Material	수지(kg) Resin	탄닌원료(kg) Tannin Martial	약용(kg) Medicinal	죽순(kg) Bamboo shoot	산나물(kg) Wild vegetable	Year
-	-	-	-	-	-	2 0 0 2
-	-	-	-	-	-	2 0 0 3
-	-	-	-	-	-	2 0 0 4
-	-	-	-	-	-	2 0 0 5
-	-	-	-	-	-	2 0 0 6
-	-	-	-	-	-	<b>2 0 0 7</b>

Source : Green Zone & Landscape Division

## FOREST DAMAGE

Unit : ha, 1,000Won

불법산림형질변경 Illegal Change of Forest Characteristics			산 Forest Fire 불			기 Others 타			Year
건 수 Cases	면 적 Area	피해액 Value of Damages	건 수 Cases	면 적 Area	피해액 Value of Damages	건 수 Cases	면 적 Area	피해액 Value of Damages	
-	-	-	9	3.2	15,125	-	-	-	2 0 0 2
-	-	-	-	-	-	-	-	-	2 0 0 3
3	0.12	2,932	1	1	2,000	-	-	-	2 0 0 4
1	0.01	115	7	1.21	-	-	-	-	2 0 0 5
2	1.00	-	4	0.46	-	-	-	-	2 0 0 6
<b>7</b>	<b>0.37</b>	-	<b>6</b>	<b>2.2</b>	-	-	-	-	<b>2 0 0 7</b>

Source : Green Zone & Landscape Division

## 22. 비료공급

단위 : M/T

연 별	성분별 By element				종 류 별	
	계 Total	질소질 Nitrogenous	인산질 Phosphate	가리질 Potash	계 Total	유안 Ammonium sulfate
2 0 0 2	-	-	-	-	-	-
2 0 0 3	490	257	109	124	567	12
2 0 0 4	-	-	-	-	-	-
2 0 0 5	-	-	-	-	-	-
2 0 0 6	-	-	-	-	-	-
<b>2 0 0 7</b>	-	-	-	-	-	-

자료 : 지역경제과

## 23. 어선보유

단위 : 척, 톤

연 별	총 계 Total				1톤 미만 Under 1 Ton	1~5톤미만 Under 1~5Ton
	동 력 Power		무 동 력 Non-Power			
	척 수 Vessel	톤 수 G/T	척 수 Vessel	톤 수 G/T		
2 0 0 2	29	660.00	-	-	8	6
2 0 0 3	29	608.61	-	-	8	9
2 0 0 4	24	426.03	-	-	8	8
2 0 0 5	23	446.86	-	-	7	8
2 0 0 6	22	178.00	-	-	8	9
<b>2 0 0 7</b>	<b>32</b>	<b>247.05</b>	-	-	<b>8</b>	<b>19</b>

자료 : 지역경제과

## SUPPLY OF CHEMICAL FERTILIZERS

Unit : M/T

By type							Year
요소 Urea	과석 Super phosphate	중과석 Triple super phosphate	용성인비 Fused phosphate	염화加里 <sup>주)</sup> Potassium chloride	복합비료 Complex fertilizer	용과린 Fused and superphosphate	
-	-	-	-	-	-	-	2 0 0 2
159	-	-	1	4	390	1	2 0 0 3
-	-	-	-	-	-	-	2 0 0 4
-	-	-	-	-	-	-	2 0 0 5
-	-	-	-	-	-	-	2 0 0 6
-	-	-	-	-	-	-	2 0 0 7

Source : Regional Economy Division

Notes) Including Pot. sulp.

## FISHING VESSEL OWNERSHIP

Unit : Vessel, Ton

5~10톤미만 Under 5 ~10Ton	10~20톤미만 Under 10~20Ton	20~30톤미만 Under 20~30Ton	30~50톤미만 Under 30~50Ton	50~100톤미만 Under 50~100Ton	100톤이상 Over 100Ton	Year
7	-	-	2	6	-	2 0 0 2
5	-	-	2	4	1	2 0 0 3
5	-	-	-	2	1	2 0 0 4
4	-	-	-	3	1	2 0 0 5
4	-	-	-	-	1	2 0 0 6
3	-	-	1	-	1	2 0 0 7

Source : Regional Economy Division

## Ⅶ. 광업 및 제조업

### 1. 광업 및 제조업

단위 : 개, 명, 백만원

연 별	사 업 체 수 No. of Establishments	월평균종사자수 No. of Workers	연간급여액 (퇴직금제외) Wage & Salary	생 산 액 Cross Output	출 하 액 Value of Shipments	연말재고액 Stock amount at end of year	주요생산비 Major Production costs
2 0 0 2	2,958	51,028	920,744	9,217,575	9,225,554	515,872	6,319,457
2 0 0 3	3,674	58,275	1,052,138	10,681,683	10,573,679	571,948	7,242,444
2 0 0 4	3,562	55,982	1,005,879	12,122,022	12,030,700	650,422	7,858,431
2 0 0 5	3,049	53,572	1,152,414	13,675,523	13,593,023	709,383	9,927,141
2 0 0 6	3,136	53,198	1,132,348	15,038,733	15,013,433	724,700	10,975,680
광 업	4	53	1,338	7,712	8,428	152	4,208
제조업	3,132	53,145	1,131,010	15,031,021	15,005,005	724,548	10,971,472
2 0 0 7	3,246	54,552	1,223,434	17,195,490	17,238,277	0	12,875,561
광 업	3	35	1,023	6,446	6,344	-	2,510
제조업	3,243	54,517	1,222,411	17,189,044	17,231,933	-	12,873,051

자료 : 기획홍보실

## MINING AND MANUFACTURING MINING AND MANUFACTURING

Unit : Each, Person, Million won

부가가치 Value-added	유형자산연말잔액(건설중인자산 제외) Tangible fixed assets				부 지 면 적 Area of sites	건물연면적 Total floor spaces	Year
	연간증감액 Annual increase	연간감소액 Annual decrease	연간감가상각액 Annual depreciation	연말잔액 Amount at end of year			
2,898,118	-	-	-	4,017,738	-	-	2 0 0 2
3,439,689	-	-	-	4,044,207	-	-	2 0 0 3
4,263,591	-	-	-	4,217,968	-	-	2 0 0 4
3,748,382	-	-	-	4,135,608	-	-	2 0 0 5
4,063,053	-	-	-	4,271,047	-	-	2 0 0 6
3,504	-	-	-	2,674	-	-	광 업
4,059,549	-	-	-	4,268,373	-	-	제조업
4,319,929	-	-	-	4,423,789	-	-	2 0 0 7
3,936	-	-	-	1,105	-	-	광 업
4,315,993	-	-	-	4,422,684	-	-	제조업

Source : Planning & Public Informations Office

## 2. 산업중분류별 광업 및 제조업

단위 : 개, 명, 백만원

연 별 규 모 별	사 업 체 수 No. of Establishments	월평균종사자수 No. of Workers	연간급여액 Annual Remuner- ation for Employee	생 산 액 Cross Output	출 하 액 Value of Shipments	
<b>광업(5~8)</b>	2003	7	83	1,669	10,092	10,138
07. 비금속광물광업	2004	4	44	951	5,395	5,349
	2005	3	29	719	4,738	4,591
	2006	4	53	1,338	7,712	8,428
	<b>2007</b>	<b>3</b>	<b>35</b>	<b>1,023</b>	<b>6,446</b>	<b>6,344</b>
<b>제조업(10~33)</b>	2003	3,667	58,192	1,050,469	10,671,591	10,563,541
	2004	3,558	55,938	1,004,928	12,116,627	12,025,351
	2005	3,046	53,543	1,151,695	13,670,785	13,588,432
	2006	3,132	53,145	1,131,010	15,031,021	15,005,005
	<b>2007</b>	<b>3,243</b>	<b>54,517</b>	<b>1,222,411</b>	<b>17,189,044</b>	<b>17,231,933</b>
10. 식료품 제조업	2003	68	1,662	31,530	456,854	456,576
	2004	69	1,433	23,981	412,479	409,305
	2005	53	1,339	30,226	394,968	393,594
	2006	63	1,322	26,255	401,872	402,481
	<b>2007</b>	<b>61</b>	<b>1,361</b>	<b>28,976</b>	<b>368,938</b>	<b>368,110</b>
13. 섬유제품제조업	2003	48	622	10,116	54,923	54,600
	2004	47	578	8,584	58,058	57,807
	2005	36	473	8,979	58,557	58,035
	2006	38	495	8,415	70,302	70,387
	<b>2007</b>	<b>37</b>	<b>485</b>	<b>8,926</b>	<b>70,755</b>	<b>70,179</b>
14. 의복, 의복악세서리 및 모피제조업	2003	23	573	6,868	19,697	19,447
	2004	16	390	6,603	29,270	29,258
	2005	12	478	6,056	18,405	18,464
	2006	14	467	6,006	20,054	20,658
	<b>2007</b>	<b>18</b>	<b>495</b>	<b>7,186</b>	<b>20,795</b>	<b>20,640</b>
15. 가죽, 가방 및 신발제조업	2003	13	177	2,482	22,893	22,630
	2004	15	164	2,487	21,952	19,354
	2005	12	113	2,008	13,205	13,075
	2006	13	131	2,353	16,527	16,556
	<b>2007</b>	<b>10</b>	<b>114</b>	<b>1,949</b>	<b>13,192</b>	<b>13,212</b>
16. 목재 및 나무제품 제조업	2003	339	4,722	79,517	637,304	633,399
	2004	300	4,117	79,754	751,140	750,020
	2005	247	3,858	86,671	739,037	726,372
	2006	256	3,827	79,924	883,835	840,701
	<b>2007</b>	<b>269</b>	<b>4,117</b>	<b>88,334</b>	<b>932,390</b>	<b>928,121</b>

자료 : 기획홍보실

## DIVISION OF INDUSTRY MINING AND MANUFACTURING

Unit : Number, Person, Million won

연말재고액 Stock amount at end of year	주요생산비 Major Production costs	부 가 가 치 Added value	유 형 자 산 Amount	연 별 규 모 별
23	3,762	6,330	2,396	2003 <b>Mining and Quarrying</b>
115	2,148	3,247	835	2004 Mining of Non-metallic Miner
262	2,240	2,498	521	2005 -als
152	4,208	3,504	2,674	2006
---	<b>2,510</b>	<b>3,936</b>	<b>1,105</b>	<b>2007</b>
571,925	7,238,682	3,433,359	4,041,811	2003 <b>Manufacturing</b>
650,307	7,856,283	4,260,344	4,217,133	2004
709,121	9,924,901	3,745,884	4,135,087	2005
724,548	10,971,472	4,059,549	4,268,373	2006
				<b>2007</b>
13,116	320,260	136,594	115,243	2003 Food Product and Beverages
19,287	261,889	150,590	143,824	2004
24,308	322,910	72,058	138,514	2005
10,557	259,383	142,083	125,190	2006
---	<b>212,671</b>	<b>156,267</b>	<b>119,162</b>	<b>2007</b>
2,482	29,403	25,520	28,739	2003 Manufacture of Textiles
1,682	32,117	25,941	17,016	2004
1,610	36,194	22,363	20,298	2005
1,450	45,677	24,771	24,342	2006
---	<b>46,025</b>	<b>24,730</b>	<b>26,515</b>	<b>2007</b>
267	7,548	12,149	2,052	2003 Clothing & Fur
338	15,489	13,781	2,890	2004
220	6,416	11,989	3,296	2005
97	8,436	12,291	4,965	2006
---	<b>8,190</b>	<b>12,605</b>	<b>4,932</b>	<b>2007</b>
1,734	13,965	8,928	5,321	2003 Tanning and dressing of
3,987	12,399	9,553	6,280	2004 leather
692	7,959	5,246	4,473	2005
695	10,434	6,093	5,682	2006
---	<b>7,900</b>	<b>5,292</b>	<b>6,967</b>	<b>2007</b>
41,636	436,238	171,066	327,413	2003 Wood and products of wood and cork
30,299	550,331	200,809	419,550	2004
43,315	557,547	181,490	399,174	2005
35,746	618,166	226,885	370,374	2006
---	<b>621,299</b>	<b>311,091</b>	<b>323,046</b>	<b>2007</b>

Source : Planning &amp; Public Informations Office

## 산업중분류별 광업 및 제조업(속)

단위 : 개, 명, 백만원

연 별 규 모 별	사 업 체 수 No. of Establishments	월평균종사자수 No. of Workers	연간급여액 Annal Remuner- ation for Employee	생 산 액 Cross Output	출 하 액 Value of Shipments	
17. 펄프, 종이 및 종이 제조업	2003	74	965	17,305	120,308	120,425
	2004	79	956	16,586	123,519	124,049
	2005	66	909	16,594	136,294	134,938
	2006	63	780	14,218	108,861	108,792
	2007	<b>65</b>	<b>817</b>	<b>17,368</b>	<b>145,422</b>	<b>145,156</b>
18. 인쇄 및 기록매체 복제업	2003	15	160	2,249	8,998	8,998
	2004	13	125	1,629	6,959	6,959
	2005	8	99	1,773	7,356	7,356
	2006	9	121	2,312	9,855	9,847
	2007	<b>13</b>	<b>163</b>	<b>2,542</b>	<b>16,634</b>	<b>16,634</b>
19. 코크스, 연탄 및 석유 정제품 제조업	2003	4	511	17,709	1,980,187	1,976,802
	2004	4	410	10,333	2,608,151	2,562,068
	2005	3	448	21,878	3,627,604	3,561,568
	2006	3	555	27,224	4,251,407	4,277,300
	2007	<b>4</b>	<b>428</b>	<b>40,260</b>	<b>5,644,425</b>	<b>5,735,969</b>
20. 화합물 및 화학제품 제조업	2003	93	2,437	12,522	514,612	511,468
	2004	85	1,991	41,659	513,641	515,799
	2005	68	1,797	47,011	509,204	514,112
	2006	74	1,718	41,745	710,482	673,546
	2007	<b>73</b>	<b>1,681</b>	<b>44,507</b>	<b>589,796</b>	<b>593,922</b>
21. 의약품, 물질 및 의약품 제조업	2007	1	18	722	2,831	2,866
22. 고무 및 플라스틱 제품 제조업	2003	228	3,255	52,201	382,172	379,535
	2004	235	3,365	56,913	438,773	426,489
	2005	198	3,725	71,196	510,481	507,716
	2006	200	3,204	64,910	556,597	554,299
	2007	<b>215</b>	<b>4,050</b>	<b>86,344</b>	<b>731,021</b>	<b>727,690</b>
23. 비금속 광물 제품 제조업	2003	87	1,901	43,812	437,962	435,983
	2004	96	2,024	37,912	452,339	445,766
	2005	81	1,778	42,454	450,053	449,426
	2006	87	1,659	38,357	441,908	438,057
	2007	<b>89</b>	<b>1,410</b>	<b>30,896</b>	<b>457,480</b>	<b>462,472</b>
24. 제1차 금속 제조업	2003	196	4,330	89,467	1,461,311	1,415,913
	2004	185	4,322	96,388	1,638,512	1,641,782
	2005	178	4,121	100,226	1,679,966	1,704,859
	2006	182	4,042	97,285	1,782,024	1,762,759
	2007	<b>194</b>	<b>4,099</b>	<b>106,878</b>	<b>1,952,393</b>	<b>1,936,656</b>

자료 : 기획홍보실

## DIVISION OF INDUSTRY MINING AND MANUFACTURING(Cont'd)

Unit : Number, Person, Million won

연말재고액 Stock amount at end of year	주요생산비 Major Production costs	부 가 가 치 Added value	유형자산 Amount	연 별 규 모 별
1,957	76,833	43,475	55,595	2003 Pulp, paper and paper products
1,922	73,391	50,128	50,066	2004
4,516	76,237	60,057	49,120	2005
3,172	62,577	46,284	54,525	2006
---	<b>91,436</b>	<b>53,986</b>	<b>52,894</b>	<b>2007</b>
-	4,789	4,479	3,718	2003 Publishing, printing and recording
-	3,342	3,617	3,012	2004
-	3,427	3,929	2,688	2005
13	4,219	5,636	3,312	2006
---	<b>9,437</b>	<b>7,197</b>	<b>3,898</b>	<b>2007</b>
136,699	1,886,760	93,427	1,045,654	2003 Coke, refined petroleum products
182,630	2,142,626	465,525	1,000,681	2004
249,434	3,473,884	153,720	849,076	2005
203,435	4,063,142	160,856	799,940	2006
---	<b>5,269,276</b>	<b>375,149</b>	<b>826,746</b>	<b>2007</b>
35,546	320,598	194,014	195,911	2003 Chemicals and chemical products
42,859	339,539	174,102	191,271	2004
46,108	341,983	167,221	180,867	2005
67,873	460,517	224,748	271,894	2006
---	<b>429,678</b>	<b>160,118</b>	<b>185,225</b>	<b>2007</b>
---	<b>1,477</b>	<b>1,354</b>	<b>220</b>	<b>2007</b> medical manufacture
12,277	219,758	162,414	120,739	2003 Manufacture of rubber & plastics
13,141	259,093	169,398	149,786	2004
16,308	306,701	203,780	156,236	2005
16,598	341,435	214,905	160,712	2006
...	472,911	258,110	236,377	<b>2007</b>
15,716	248,857	189,105	177,797	2003 Non-metallic mineral products
23,145	252,068	200,271	226,490	2004
19,328	252,154	197,899	216,382	2005
23,049	246,555	195,353	225,913	2006
---	<b>263,684</b>	<b>193,796</b>	<b>255,274</b>	<b>2007</b>
111,062	1,042,156	419,155	458,332	2003 Manufacture of basic metals
106,117	1,011,915	626,597	498,175	2004
76,162	1,176,082	503,884	522,710	2005
91,619	1,237,191	543,353	514,780	2006
---	<b>1,445,210</b>	<b>507,183</b>	<b>493,771</b>	<b>2007</b>

Source : Planning &amp; Public Informations Office

## 산업중분류별 광업 및 제조업(속)

단위 : 개, 명, 백만원

연 별 규 모 별	사 업 체 수 No. of Establishments	월평균종사자수 No. of Workers	연간급여액 Annual Remuner- ation for Employee	생 산 액 Cross Output	출 하 액 Value of Shipments	
25. 금속가공제품 제조업	2003	816	8,714	137,195	845,836	843,971
	2004	817	9,101	146,509	1,045,764	1,044,091
	2004	706	8,930	170,919	1,172,126	1,165,342
	2006	679	8,713	163,270	1,186,315	1,180,093
	2007	720	8,607	170,363	1,501,024	1,492,887
26. 전자부품, 컴퓨터, 영상, 음향 및 통신장비제품 제조업	2003	277	6,051	109,585	728,673	728,627
	2004	268	6,094	108,494	821,720	816,470
	2004	251	5,224	104,188	740,460	736,275
	2006	264	5,134	100,284	705,991	714,512
	2007	285	5,201	110,327	791,504	787,554
27. 의료, 정밀, 광학기기 및 시계 제조업	2003	54	903	41,769	74,934	71,038
	2004	54	773	13,640	71,319	71,723
	2004	48	701	15,527	77,687	78,927
	2006	54	752	17,286	99,274	96,305
	2007	53	762	18,731	105,355	103,903
28. 전기장비 제조업	2003	127	1,856	28,901	265,845	264,448
	2004	131	1,907	28,579	283,378	283,137
	2004	117	1,891	36,150	355,429	355,463
	2006	129	1,933	37,208	345,893	337,679
	2007	170	2,945	62,380	538,909	540,280
29. 기타기계 및 장비 제조업	2003	677	10,935	201,831	1,599,592	1,565,832
	2004	685	11,197	202,685	1,752,034	1,726,671
	2004	586	10,847	236,585	1,804,953	1,798,731
	2006	615	11,153	251,483	1,996,799	1,943,940
	2007	613	11,311	256,706	2,087,113	2,073,717
30. 자동차 및 트레일러 제조업	2003	97	1,531	26,997	235,461	233,231
	2004	90	1,525	29,042	279,989	280,250
	2005	77	1,825	47,508	393,931	389,861
	2006	95	2,277	49,221	554,618	549,617
	2007	98	2,352	53,330	514,112	508,899
31. 기타 운송장비 제조업	2003	9	90	1,268	7,384	7,332
	2004	6	63	938	6,427	6,433
	2005	5	72	1,077	7,939	7,907
	2006	5	71	1,213	9,277	8,995
	2007	6	68	1,101	9,820	9,739

자료 : 기획홍보실

## DIVISION OF INDUSTRY MINING AND MANUFACTURING(Cont'd)

Unit : Number, Person, Million won

연말재고액 Stock amount at end of year	주요생산비 Major Production costs	부 가 가 치 Added value	유형자산 Amount	연 별 규 모 별
17,652	345,647	375,189	245,449	2003 Assembling metal products & out fits
21,506	612,068	433,696	284,781	2004
30,524	671,096	501,030	324,133	2005
27,157	690,455	490,641	369,702	2006
...	<b>963,321</b>	<b>537,703</b>	<b>416,528</b>	<b>2007</b>
30,053	396,925	331,748	288,344	2003 Television and communication equipment
30,285	446,309	375,411	292,193	2004
27,104	455,735	284,725	250,820	2005
28,956	443,873	273,267	217,481	2006
...	<b>503,740</b>	<b>287,764</b>	<b>306,442</b>	<b>2007</b>
7,846	42,297	32,637	25,889	2003 For medicare, precision and optical
7,886	38,740	32,579	23,209	2004
4,911	41,360	36,327	29,030	2005
8,390	52,868	45,944	29,827	2006
...	<b>54,653</b>	<b>50,702</b>	<b>33,220</b>	<b>2007</b>
5,831	149,325	116,520	62,326	2003 Electrical-machinery & converter etc
5,530	171,267	112,111	58,685	2004
6,761	218,767	136,662	65,095	2005
15,395	219,133	126,513	69,484	2006
...	<b>333,748</b>	<b>205,161</b>	<b>147,018</b>	<b>2007</b>
90,063	921,391	678,201	519,247	2003 Machinery and out fits etc
112,928	979,453	772,581	530,990	2004
106,200	1,072,965	731,988	586,066	2005
133,792	1,178,148	797,162	660,044	2006
...	<b>1,368,897</b>	<b>718,216</b>	<b>621,811</b>	<b>2007</b>
7,847	132,500	102,961	123,275	2003 Motor cars and trailers
5,606	164,393	115,596	92,469	2004
13,580	250,661	143,270	133,116	2005
19,406	334,310	219,696	149,867	2006
...	<b>318,342</b>	<b>195,770</b>	<b>179,300</b>	<b>2007</b>

### 산업중분류별 광업 및 제조업(속)

단위 : 개, 명, 백만원

연 별 규 모 별	사 업 체 수 No. of Establishments	월평균종사자수 No. of Workers	연간급여액 Annual Remuner- ation for Employee	생 산 액 Cross Output	출 하 액 Value of Shipments
32. 가구제조업 2007	201	2,798	54,923	522,991	521,667
33. 기타 제품 제조업 2007	48	1,235	29,662	172,144	171,660

자료 : 기획홍보실

### 3. 산업 및 농공단지

단위 : 개, 1000m<sup>2</sup>

연별 및 공단별	단 지 수 No. of Complex	총 면 적 Total Area
2 0 0 2	1	939
2 0 0 3	1	938
2 0 0 4	1	938
2 0 0 5	2	1,132
2 0 0 6	2	1,132
2 0 0 7	2	938

자료 : 기업지원과

## DIVISION OF INDUSTRY MINING AND MANUFACTURING(Cont'd)

Unit : Number, Person, Million won

연말계고액 Stock amount at end of year	주요생산비 Major Production costs	부 가 가 치 Added value	유형고정자산 연말잔액 Amount at end of year	연 별 규 모 별
...	348,285	174,706	136,470	2007 furniture manufacture
...	96,712	75,432	42,505	2007 other product manufacture

Source : Planning &amp; Public Informations Office

## INDUSTRY & AGRICULTURE COMPLEX

입 주 업 체 수 No. of enterprise moved in	종 업 원 수 (명) No. of employee(Person)	Year & Complex
260	4,523	2 0 0 2
285	4,706	2 0 0 3
293	4,835	2 0 0 4
308	4,971	2 0 0 5
315	5,306	2 0 0 6
<b>303</b>	<b>4,999</b>	<b>2 0 0 7</b>

Source : Business Development Division

## Ⅷ. 상 수 도

### 1. 상 수 도

연 별	급수도시내총인구(명) Population Live in City(person)	급 수 인 구 (명) Population Supplied with Water (Person)	보 급 율 (%) Supply Rate of Water
2 0 0 2	353,439	344,701	97.5
2 0 0 3	354,945	346,177	97.5
2 0 0 4	370,217	361,339	97.6
2 0 0 5	388,147	379,413	97.7
2 0 0 6	393,495	392,895	99.8
<b>2 0 0 7</b>	<b>409,362</b>	<b>408,762</b>	<b>99.8</b>

자료 : 상수도사업본부

주) 시설용량, 급수량은 인천광역시 총 수치임.

### 2. 상 수 도 관

단위 : m

연 별	총 계 Total	송 수 관 Transmission equipments				배 수 관 Distribution equipments		
		계 Total	강관 Steel pipe	주철관 Iron pipe	기타 Others	계 Total	강관 Steel pipe	주철관 Iron pipe
2 0 0 2	614,369	45,976	44,664	-	1,312	366,609	77,617	214,549
2 0 0 3	624,279	45,976	44,664	-	1,312	370,862	76,225	219,236
2 0 0 4	633,492	42,648	42,648	-	1,312	374,230	74,899	220,660
2 0 0 5	875,152	65,068	56,028	8,780	260	472,452	53,718	312,783
2 0 0 6	949,340	77,100	68,026	8,808	266	541,540	53,926	381,176
<b>2 0 0 7</b>	<b>1,044,178</b>	<b>78,643</b>	<b>69,018</b>	<b>9,625</b>	<b>-</b>	<b>588,488</b>	<b>161,857</b>	<b>382,721</b>

자료 : 상수도사업본부

## WATERWORKS WATERWORKS

시설용량(m <sup>3</sup> /일) Facilities (m <sup>3</sup> /Day)	급 수 량(m <sup>3</sup> /일) Water Supply (m <sup>3</sup> /Day)	1일1인당 급수량(ℓ) Water Supply Per Person a Day(ℓ)	급 수 전 수 No. of Faucets	Year
2,092,800	1,044,975	418	37,130	2 0 0 2
2,091,800	1,046,000	417	38,862	2 0 0 3
2,092,800	1,033,310	408	40,268	2 0 0 4
2,092,800	1,031,860	404	42,495	2 0 0 5
2,092,800	1,013,199	390	43,819	2 0 0 6
<b>2,092,800</b>	<b>980,967</b>	<b>371</b>	<b>290,819</b>	<b>2 0 0 7</b>

Source : Office of Water Works

## WATERWORKS PIPE

Unit : m

기타 Others	급 수 관 Supply equipments							Year
	계 Total	아연도강관 Galvanized steel pipe	주철관 Cast iron pipe	동관 Copper pipe	스테인리스관 Stainless pipe	합성수지관 P.V.C	기타 Others	
74,118	201,784	3,243	-	-	104,956	-	93,585	2 0 0 2
75,401	207,441	1,036	-	-	114,048	-	92,357	2 0 0 3
78,671	213,322	444	-	-	121,877	-	91,001	2 0 0 4
105,951	337,632	125	4,088	-	282,291	-	51,128	2 0 0 5
106,438	329,653	202	4,839	-	287,648	-	36,964	2 0 0 5
<b>43,910</b>	<b>377,047</b>	<b>-</b>	<b>4,173</b>	<b>-</b>	<b>357,084</b>	<b>212</b>	<b>15,578</b>	<b>2 0 0 7</b>

Source : Office of Water Works

### 3. 급수사용량

단위 : m<sup>3</sup>

연 별	총 계 Total	가 정 용 Domestic Use	업무용 For Business	영업용 Commercial Use	목 육 탕 용 Bath House	
					1 종 First Class	2 종 Second Class
2 0 0 2	47,043,420	22,323,558	17,402,790	6,443,968	882,104	-
2 0 0 3	48,672,749	22,885,169	18,121,218	6,507,949	1,158,413	-
2 0 0 4	49,352,249	23,270,479	18,119,749	7,414,773	547,248	-
2 0 0 5	51,416,280	24,698,524	18,742,301	7,584,336	391,119	-
2 0 0 6	52,080,268	25,093,139	18,886,705	6,900,765	1,199,659	-
<b>2 0 0 7</b>	<b>53,213,235</b>	<b>25,546,551</b>	<b>19,709,840</b>	<b>6,953,473</b>	<b>1,003,371</b>	-

자료 : 상수도사업본부

### 4. 급수사용료부과

단위 : 백만원

연 별	총 계 Total	가 정 용 Domestic Use	업무용 For Business	영업용 Commercial Use	목 육 탕 용 Bath House	
					1 종 First Class	2 종 Second Class
2 0 0 2	25,505	7,456	10,736	6,858	455	-
2 0 0 3	26,330	7,644	11,170	6,900	616	-
2 0 0 4	29,968	8,982	13,080	7,591	315	-
2 0 0 5	31,356	9,572	13,774	7,753	257	-
2 0 0 6	33,834	10,397	15,437	7,043	957	-
<b>2 0 0 7</b>	<b>37,110</b>	<b>11,673</b>	<b>17,645</b>	<b>6,928</b>	<b>864</b>	-

자료 : 상수도사업본부

## WATER AMOUNT USED

Unit : m<sup>3</sup>

공 공 용  Public Use	공 업 용  Institutional Use	임 시 용  Temporary Service	기 타  Others	Year
-	-	-	-	2 0 0 2
-	-	-	-	2 0 0 3
-	-	-	-	2 0 0 4
-	-	-	-	2 0 0 5
-	-	-	-	2 0 0 6
-	-	-	-	2 0 0 7

Source : Office of Water Works

## ASSESSMENT OF WATER AMOUNT USED

Unit : Million

공 공 용  Public Use	공 업 용  Institutional Use	임 시 용  Temporary Service	기 타  Others	Year
-	-	-	-	2 0 0 2
-	-	-	-	2 0 0 3
-	-	-	-	2 0 0 4
-	-	-	-	2 0 0 5
-	-	-	-	2 0 0 6
-	-	-	-	2 0 0 7

Source : Office of Water Works

## IX. 유통 및 금융

### 1. 시장 분포 현황

단위 : 개소

연 별 · 동 별	총 계 Total			정기시장 Regular Market			일반시장 General Market		
	개 소 Location	매장면적 Area of a Site	건 물 연면적 Full Area of Building	개 소 Location	면 적 Area		개 소 Location	면 적 Area	
					매장면적 Area of a Site	건물연면적 Full Area of Building		매장면적 Area of a Site	건물연면적 Full Area of Building
2 0 0 2	5	24,924	65,894	-	-	-	3	5,627	8,247
2 0 0 3	6	75,044	147,552	-	-	-	4	55,747	89,905
2 0 0 4	6	75,044	147,552	-	-	-	4	55,747	89,905
2 0 0 5	9	103,513	150,375	-	-	-	6	78,721	78,715
2 0 0 6	12	130,739	193,442	-	-	-	7	90,227	108,463
<b>2 0 0 7</b>	<b>12</b>	<b>87,760</b>	<b>197,605</b>	-	-	-	<b>7</b>	<b>50,003</b>	<b>99,982</b>
검암경서동	-	-	-	-	-	-	-	-	-
연 회 동	-	-	-	-	-	-	-	-	-
가 정 1 동	1	9,480	15,224	-	-	-	1	9,480	15,224
가 정 2 동	-	-	-	-	-	-	-	-	-
가 정 3 동	-	-	-	-	-	-	-	-	-
신현원창동	3	14,376	24,503	-	-	-	1	3,104	4,991
석 남 1 동	1	8,163	21,452	-	-	-	1	8,163	21,452
석 남 2 동	2	11,946	20,895	-	-	-	2	11,946	20,895
석 남 3 동	-	-	-	-	-	-	-	-	-
가 좌 1 동	1	14,444	43,126	-	-	-	-	-	-
가 좌 2 동	1	2,310	11,884	-	-	-	1	2,310	11,884
가 좌 3 동	1	15,000	25,536	-	-	-	1	15,000	25,536
가 좌 4 동	-	-	-	-	-	-	-	-	-
검 단 1 동	-	-	-	-	-	-	-	-	-
검 단 2 동	1	3,933	14,235	-	-	-	-	-	-
검 단 3 동	-	-	-	-	-	-	-	-	-
검 단 4 동	1	8,108	20,750	-	-	-	-	-	-

자료 : 지역경제과

## MARKETING AND BANKS DISTRIBUTION OF MARKETS

Unit : Place

대규모소매점 Large Retail Store						대 형 점 Store of a Large -Size			도 매 센 타 Wholesale Center			Year & Dong
백 화 점 Department Store			쇼 핑 센 타 Shopping Center									
개소 Lot	면 적 Area		개소 Lot	면 적 Area		개소 Lot	면 적 Area		개소 Lot	면 적 Area		
	매장면적 Area of a Site	건 물 연면적 Full Area of Building		매장면적 Area of a Site	건 물 연면적 Full Area of Building		매장면적 Area of a Site	건 물 연면적 Full Area of Building		매장면적 Area of a Site	건 물 연면적 Full Area of Building	
1	3,104	14,521	-	-	-	1	16,193	43,126	-	-	-	2 0 0 2
1	3,104	14,521	-	-	-	1	16,193	43,126	-	-	-	2 0 0 3
1	3,104	14,521	-	-	-	1	16,193	43,126	-	-	-	2 0 0 4
1	3,104	14,631	1	5,495	14,235	1	16,193	42,794	-	-	-	2 0 0 5
1	7,768	14,521	2	8,599	19,226	2	24,145	51,232	-	-	-	2 0 0 6
<b>1</b>	<b>7,768</b>	<b>14,521</b>	<b>1</b>	<b>3,504</b>	<b>4,991</b>	<b>3</b>	<b>26,485</b>	<b>78,111</b>	-	-	-	<b>2 0 0 7</b>
-	-	-	-	-	-	-	-	-	-	-	-	
-	-	-	-	-	-	-	-	-	-	-	-	GeomanGyeongseoDong
-	-	-	-	-	-	-	-	-	-	-	-	Yeon Hui Dong
-	-	-	-	-	-	-	-	-	-	-	-	Ga Jeong 1 Dong
-	-	-	-	-	-	-	-	-	-	-	-	Ga Jeong 2 Dong
-	-	-	-	-	-	-	-	-	-	-	-	Ga Jeong 3 Dong
1	7,768	14,521	1	3,504	4,991							SinhyeonWonchangDong
-	-	-	-	-	-	-	-	-	-	-	-	Seong Nam 1 Dong
-	-	-	-	-	-	-	-	-	-	-	-	Seong Nam 2 Dong
-	-	-	-	-	-	-	-	-	-	-	-	Seong Nam 3 Dong
-	-	-	-	-	-	1	14,444	43,126	-	-	-	Ga Jwa 1 Dong
-	-	-	-	-	-	-	-	-	-	-	-	Ga Jwa 2 Dong
-	-	-	-	-	-	-	-	-	-	-	-	Ga Jwa 3 Dong
-	-	-	-	-	-	-	-	-	-	-	-	Ga Jwa 4 Dong
-	-	-	-	-	-	-	-	-	-	-	-	Geom Dan 1 Dong
-	-	-	-	-	-	1	3,933	14,235	-	-	-	Geom Dan 2 Dong
-	-	-	-	-	-	-	-	-	-	-	-	Geom Dan 3 Dong
-	-	-	-	-	-	1	8,108	20,750	-	-	-	Geom Dan 4 Dong

Source : Regional Economic Division

## 2. 금융기관현황(은행)

단위 : 개소

연 별	계 Total	한국은행 The Bank of Korea	시 중 은 행 City Banks			
			조흥은행 Choheung Bank	우리은행 Woori Bank	제일은행 Jeil Bank	하나은행 Hana Bank
2 0 0 2	27	-	1	1	1	-
2 0 0 3	27	-	1	1	1	-
2 0 0 4	32	-	2	1	3	-
2 0 0 5	35	-	2	2	3	-
2 0 0 6	28	-	-	4	1	1
<b>2 0 0 7</b>	<b>44</b>	-	-	<b>4</b>	<b>3</b>	<b>2</b>

자료 : 한국은행 인천본부

## 금융기관현황(은행)속

단위 : 개소

연 별	지 방 은 행 Local Bank			특 수 은 행 Specialized Banks		
	강원은행 The Gangwon Bank	대구은행 The Daegu Bank	경기은행 The Gyeonggi Bank	중소기업은행 The Small & Medium Industry Bank	한국주택은행 The Korea Housing Bank	농협중앙회 Agricultural Association
2 0 0 2	-	-	-	4	-	3
2 0 0 3	-	-	-	4	-	3
2 0 0 4	-	-	-	4	-	5
2 0 0 5	-	-	-	5	-	3
2 0 0 6	-	-	-	3	-	4
<b>2 0 0 7</b>	-	-	-	<b>7</b>	-	<b>5</b>

자료 : 한국은행 인천본부

## STATUS OF BANKING INSTITUTIONS(BANKS)

Unit : Place

시 중 은 행 City Banks						Year
평화은행 Pyeong Hwa Bank	서울은행 The Bank of Seoul	한국외환은행 The Korea Exchange Bank	국민은행 The Citizens National Bank	신한은행 Shinhan Bank	씨티은행 City Bank	
-	-	3	6	2	5	2 0 0 2
-	-	3	6	2	5	2 0 0 3
-	-	3	6	2	5	2 0 0 4
-	-	3	8	3	5	2 0 0 5
-	-	1	5	5	3	2 0 0 6
-	-	<b>3</b>	<b>9</b>	<b>6</b>	<b>4</b>	<b>2 0 0 7</b>

Source : Incheon Branch, The Bank of Korea

## STATUS OF BANKING INSTITUTIONS(BANKS)Cont'd

Unit : Place

특 수 은 행 Specialized Banks						Year
수협중앙회 Fishery Association	축협중앙회 Livestock Association	한국산업은행 The Commercial Bank of Korea	수출입은행 Export & Import Bank	장기신용은행 Long Term Credit Bank	외국은행 국내지점 Foreign Bank Domestic Branch	
1	-	-	-	-	-	2 0 0 2
1	-	-	-	-	-	2 0 0 3
1	-	-	-	-	-	2 0 0 4
1	-	-	-	-	-	2 0 0 5
1	-	-	-	-	-	2 0 0 6
<b>1</b>	-	-	-	-	-	<b>2 0 0 7</b>

Source : Incheon Branch, The Bank of Korea

### 3. 새 마을 금고

단위 : 개, 백만원

연 별	금 고 수 No. of Funds	자 산 액 Assets	예 금 액 Amount of Deposit
2 0 0 2	5	110,108	97,550
2 0 0 3	5	105,897	95,110
2 0 0 4	5	108,248	96,495
2 0 0 5	5	113,202	101,730
2 0 0 6	5	123,732	113,441
2 0 0 7	4	123,454	108,330

자료 : 새마을금고연합회

## STATE OF SAEMAEUL FUNDS

Unit : Each, Million Won

대 출 액 Amount of Loan	회 원 수 (명) Members(Person)	Year
49,216	64,277	2 0 0 2
64,269	66,742	2 0 0 3
57,396	66,064	2 0 0 4
52,156	67,196	2 0 0 5
51,263	67,368	2 0 0 6
77,858	68,457	2 0 0 7

Source : Korean federation of community credit cooperatives

## X. 주택 · 건설

### 1. 주택의 종류

단위 : 동

연 별	세대수 No. of Household	주택보급율 House Supply Rate	주 택 의 종 류 Type of Housing Units					
			합계 Total	단독주택 Detached dwelling	아 파 트 Apartment	연립주택 Row house	다세대주택 Apartment unit in a private house	비거주용건물내주택 Dwelling units in building not intended for human habitation
2 0 0 0	99,159	84.3	83,590	9,077	44,838	10,839	17,080	1,756
2 0 0 3	98,000	94.0	92,118	9,399	52,193	11,358	19,168	-
2 0 0 5	99,306	108.9	108,159	9,002	62,828	4,887	30,380	1,062
2 0 0 6	101,828	107.3	109,277	8,992	63,982	4,783	30,458	1,062
<b>2 0 0 7</b>	<b>143,776</b>	<b>78.3</b>	<b>112,565</b>	<b>7,384</b>	<b>69,691</b>	<b>4,386</b>	<b>31,104</b>	-

자료 : 건축과

### 2. 아파트 건립 현황

단위 : 가구

연 별	동 수 No. of Buildings	가구수 Household	면 적 별 가 구 수 Households by Area					
			40㎡ 미만 Under 40㎡	40-60㎡사이 Between 40-60㎡	60-85㎡사이 Between 60-85㎡	85-102㎡사이 Between 85-102㎡	102-135㎡사이 Between 102-135㎡	135㎡ 초과 Over 135㎡
2 0 0 2	206	14,781	-	-	-	-	-	-
2 0 0 3	39	2,593	-	-	-	-	-	-
2 0 0 4	145	10,074	-	-	-	-	-	-
2 0 0 5	48	3,986	-	-	-	-	-	-
2 0 0 6	36	2,873	953	1,096	809	-	-	-
<b>2 0 0 7</b>	<b>144</b>	<b>8,475</b>	-	-	-	-	-	-

자료 : 건축과

## DWELLING AND CONSTRUCTION TYPE OF HOUSING UNITS AND TYPE OF OCCUPANCY

Unit : Building number

점 유 형 태 Type of Occupancy								Year
합계 Total	자가 Owned	전세 Tenement	보증부월세 Monthly rent with deposit in advance	무보증월세 Monthly rent with- out deposit	사글세 (월세) Monthly rent	무상 Free rent	미상 Unknown	
83,590	58,171	21,222	2,141	259	156	1,635	6	2 0 0 0
83,590	58,171	21,222	2,141	259	156	1,635	6	2 0 0 3
116,758	72,857	26,545	12,232	1,232	456	3,436	-	2 0 0 5
-	-	-	-	-	-	-	-	2 0 0 6
-	-	-	-	-	-	-	-	2 0 0 7

Source : 『Population and Housing Census Report』, Housing Construction division

## APARTMENT HOUSE CONSTRUCTION

Unit : Household

층 수 별 가 구 수 Household Per Stories										Year
5 층 이 하 Under 5 Stories		6 ~10층 6~10 Stories		11~15층 11~15 Stories		16~20층 16~20 Stories		21층 초과 Over 21 Stories		
동 수 No. of Buildings	가구수 Household	동 수 No. of Buildings	가구수 Household	동 수 No. of Buildings	가구수 Household	동 수 No. of Buildings	가구수 Household	동 수 No. of Buildings	가구수 Household	
-	-	-	-	-	-	-	-	-	-	2 0 0 2
-	-	-	-	-	-	-	-	-	-	2 0 0 3
-	-	-	-	-	-	-	-	-	-	2 0 0 4
-	-	-	-	-	-	-	-	-	-	2 0 0 5
-	-	4	168	-	-	-	-	1	91	2 0 0 6
-	-	3	213	79	4,186	17	1,031	48	3,045	2 0 0 7

Source : Architecture Division

### 3. 건 축 허 가

단위 : 동수, m<sup>2</sup>

연 별	합 계 Total					신 축 New building					
	계 Total	철근철골조 Reinforced concrete	조적조 Brick and stock	목조 Wooden	기 타 Others	계 Total	철근철골조 Reinforced concrete	조적조 Brick and stock	목조 Wooden	기타 Others	
2 0 0 2	동수	1,624	1,522	101	1	-	1,237	1,192	45	-	-
	연면적	1,867,942	1,862,201	1,883	36	-	1,676,884	1,673,684	3,200	-	-
2 0 0 3	동수	1,104	1,011	91	2	-	694	676	18	-	-
	연면적	1,018,988	117,398	4,641	1,020	-	873,319	872,319	990	-	-
2 0 0 4	동수	1,339	1,291	47	1	-	865	848	17	-	-
	연면적	1,692,187	1,688,145	3,961	81	-	1,523,021	1,521,547	1,474	-	-
2 0 0 5	동수	803	748	54	3	-	430	418	10	2	-
	연면적	494,616	489,213	5,062	341	-	313,757	312,247	1,169	341	-
2 0 0 6	동수	838	769	66	3	-	365	354	7	3	1
	연면적	691,933	687,266	4,264	403	-	429,241	428,003	835	403	11
2 0 0 7	동수	1,212	1,146	52	5	9	716	703	4	5	4
	연면적	1,479,035	1,471,970	3,116	1,248	2,701	1,267,362	1,263,444	350	1,248	2,320
주거용	동수	324	310	11	30	-	304	298	3	3	-
	연면적	807,773	806,258	636	858	21	805,463	804,280	325	858	-
농수 산용	동수	2	2	-	-	-	2	2	-	-	-
	연면적	504	504	-	-	-	504	504	-	-	-
공업용	동수	319	297	16	-	6	102	98	-	-	4
	연면적	143,805	141,359	85	-	2,361	77,144	74,824	-	-	2,320
상업용	동수	419	395	21	2	1	241	238	1	2	-
	연면적	244,897	242,705	1,778	390	24	185,115	184,700	25	390	-
공공용	동수	10	10	-	-	-	2	2	-	-	-
	연면적	24,903	24,903	-	-	-	7,196	7,196	-	-	-
문교· 사회용	동수	74	68	4	-	2	18	18	-	-	-
	연면적	115,240	114,328	617	-	295	59,069	59,069	-	-	-
기 타	동수	64	64	-	-	-	47	47	-	-	-
	연면적	141,913	141,913	-	-	-	132,871	132,871	-	-	-

자료 : 건 축 과

## BUILDING CONSTRUCTION PERMITS

Unit : building, m<sup>2</sup>

증개축기타 Extension, reconstruction & others					대 수 선 Repair					Year & Purpose	
계 Total	철근철골조 Reinforced concrete	조적조 Brick and stock	목조 Wooden	기타 Others	계 Total	철근철골조 Reinforced concrete	조적조 Brick and stock	목조 Wooden	기타 Others		
378	201	39	-	24	9	7	2	-	-	No.of buildings floor area	2 0 0 2
185,430	182,889	2,505	36	-	5,628	5,628	-	-	-	No.of buildings floor area	2 0 0 3
386	317	67	2	-	-	-	-	-	-	No.of buildings floor area	2 0 0 4
128,361	125,100	2,241	1,020	-	-	-	-	-	-	No.of buildings floor area	2 0 0 5
441	413	27	1	-	-	-	-	-	-	No.of buildings floor area	2 0 0 6
153,747	151,907	1,759	81	-	-	-	-	-	-	No.of buildings floor area	2 0 0 7
373	328	44	1	-	-	-	-	-	-	No.of buildings floor area	2 0 0 8
180,859	176,966	3,893	-	-	-	-	-	-	-	No.of buildings floor area	2 0 0 9
381	342	39	-	-	-	-	-	-	-	No.of buildings floor area	2 0 1 0
213,315	211,834	1,481	-	-	-	-	-	-	-	No.of buildings floor area	2 0 1 1
<b>496</b>	<b>443</b>	<b>48</b>	-	<b>5</b>	-	-	-	-	-	No.of buildings floor area	<b>2 0 1 2</b>
<b>211,673</b>	<b>208,526</b>	<b>2,766</b>	-	<b>381</b>	-	-	-	-	-	No.of buildings floor area	<b>2 0 1 3</b>
20	12	8	-	-	-	-	-	-	-	No.of buildings floor area	Dwelling
2,310	1,978	311	-	21	-	-	-	-	-	No.of buildings floor area	Agri.& Fishing
-	-	-	-	-	-	-	-	-	-	No.of buildings floor area	Factory
217	199	16	-	2	-	-	-	-	-	No.of buildings floor area	commer- cial
66,661	66,535	85	-	41	-	-	-	-	-	No.of buildings floor area	Public
178	157	20	-	1	-	-	-	-	-	No.of buildings floor area	Edu.& Social
59,782	58,005	1,753	-	24	-	-	-	-	-	No.of buildings floor area	Others
8	8	-	-	-	-	-	-	-	-	No.of buildings floor area	
17,707	17,707	-	-	-	-	-	-	-	-	No.of buildings floor area	
56	50	4	-	2	-	-	-	-	-	No.of buildings floor area	
56,171	55,259	617	-	295	-	-	-	-	-	No.of buildings floor area	
17	17	-	-	-	-	-	-	-	-	No.of buildings floor area	
9,042	9,042	-	-	-	-	-	-	-	-	No.of buildings floor area	

Source : Architecture Division

### 4. 하천부지점용

단위 : 천원

연 별	건 수 Cases	면 적 Area(m <sup>2</sup> )	전 (m <sup>2</sup> ) Dry Field(m <sup>2</sup> )	답 (m <sup>2</sup> ) Paddy Field(m <sup>2</sup> )	잡 종 지 (m <sup>2</sup> ) Various Use
2 0 0 2	-	-	-	-	-
2 0 0 3	-	-	-	-	-
2 0 0 4	-	-	-	-	-
2 0 0 5	-	-	-	-	-
2 0 0 6	-	-	-	-	-
2 0 0 7	-	-	-	-	-

자료 : 시 물관리과

## OCCUPATION OF RIVER SITE

Unit : 1,000Won

기 타 (㎡) Others	토 사 채 취 (㎡) Picking Earth and Sand	사용료 징수현황(천원) Collection of Charge(1,000Won)		Year
		조 정 Assessed	징 수 Collected	
-	-	-	-	2 0 0 2
-	-	-	-	2 0 0 3
-	-	-	-	2 0 0 4
-	-	-	-	2 0 0 5
-	-	-	-	2 0 0 6
-	-	-	-	2 0 0 7

Source : Construction Division

## 5. 도 로 현 황

단위 : m,㎡,%

연 별	합 계 Total				
	계 Total		포 장 Paved		
	연 장 Length	면 적 Area	연 장 Length	면 적 Area	포장률 Rate
2 0 0 2	225,246	10,501,988	132,135	4,176,381	58.7
2 0 0 3	229,510	10,597,995	212,400	6,711,866	63.3
2 0 0 4	542,113	11,409,488	238,837	4,691,316	44.1
2 0 0 5	543,063	11,415,813	244,384	5,024,759	45.0
2 0 0 6	543,463	11,422,313	279,070	5,320,662	51.3
<b>2 0 0 7</b>	<b>633,672</b>	<b>12,845,234</b>	<b>352,584</b>	<b>7,015,144</b>	<b>54.6</b>

자료 : 건 설 과

## 도 로 현 황 (속)

단위 : m,㎡,%

연 별	일반국도 General national road						
	계 Total		포장 Paved			미포장 Unpaved	
	연 장 Length	면 적 Area	연 장 Length	면 적 Area	포장률 Rate	연 장 Length	면 적 Area
2 0 0 2	5,830	122,546	5,830	122,546	100	-	-
2 0 0 3	5,830	122,546	5,830	122,546	100	-	-
2 0 0 4	5,830	122,546	5,830	122,546	100	-	-
2 0 0 5	5,830	122,546	5,830	122,546	100	-	-
2 0 0 6	5,830	122,546	5,830	122,546	100	-	-
<b>2 0 0 7</b>	<b>5,490</b>	<b>106,200</b>	<b>5,490</b>	<b>106,200</b>	<b>100</b>	-	-

자료 : 건 설 과

## ROADS

Unit : m,m<sup>2</sup>,%

합 계 Total		고속도로 Highway		Year
미포장 Unpaved		연 장 Length	면 적 Area	
연 장 Length	면 적 Area			
93,736	6,333,293	17,110	647,280	2 0 0 2
57,572	3,886,129	17,110	647,280	2 0 0 3
303,276	6,718,172	17,110	647,280	2 0 0 4
298,679	6,391,054	17,110	647,280	2 0 0 5
264,393	6,101,651	17,110	647,280	2 0 0 6
<b>10,103</b>	<b>273,350</b>	<b>17,110</b>	<b>616,638</b>	<b>2 0 0 7</b>

Source : Construction Division

## ROADS(Cont'd)

Unit : m,m<sup>2</sup>,%

시 군 도 Si and Gun's road							Year
계 Total		포 장 Paved			미포장 Unpaved		
연 장 Length	면 적 Area	연 장 Length	면 적 Area	포장률 Rate	연 장 Length	면 적 Area	
202,306	9,732,162	109,195	3,405,555	53.9	93,111	6,325,607	2 0 0 2
247,032	9,828,169	189,460	5,942,040	60.4	57,572	3,886,129	2 0 0 3
519,173	10,639,662	215,897	3,921,490	41.6	303,276	6,718,172	2 0 0 4
520,123	10,645,987	221,444	4,254,933	42.5	298,679	6,391,054	2 0 0 5
520,523	10,652,487	256,130	4,550,836	49.2	264,393	6,101,651	2 0 0 6
<b>583,332</b>	<b>11,343,625</b>	<b>320,949</b>	<b>5,984,878</b>	<b>52.8</b>	<b>10,103</b>	<b>273,350</b>	<b>2 0 0 7</b>

Source : Construction Division

## 6. 교 량 현 황

단위 : m

연 별	합 Total						고속도로 Expressway	
	계 Total		가 설 Construction		미 가 설 Unconstruction		가 설 Construction	
	개 소 Number	연 장 Length	개 소 Number	연 장 Length	개 소 Number	연 장 Length	개 소 Number	연 장 Length
2 0 0 2	27	2,496.8	27	2,496.8	-	-	13	679.0
2 0 0 3	27	2,496.8	27	2,496.8	-	-	13	679.0
2 0 0 4	27	2,496.8	27	2,496.8	-	-	13	679.0
2 0 0 5	28	2,530.4	28	2,530.4	-	-	13	679.0
2 0 0 6	32	2,616.6	32	2,616.6	-	-	13	679.0
<b>2 0 0 7</b>	<b>41</b>	<b>2,435.6</b>	<b>41</b>	<b>2,435.6</b>	-	-	<b>5</b>	<b>234.0</b>

자료 : 시 도로과

## 7. 도 로 시 설 물

단위 : m,m<sup>2</sup>

연 별	보 도 육 교 Sidewalk & Overpass			지 하 보 도 Under-ground Sidewalk			지 하 차 도 Under-ground Driveway			고 가 도 로 Overhead Road		
	개 소 Number	연 장 Length	면 적 Area	개 소 Number	연 장 Length	면 적 Area	개 소 Number	연 장 Length	면 적 Area	개 소 Number	연 장 Length	면 적 Area
2 0 0 2	10	516	2,146	1	46	186	2	1,060	19,370	5	1,307	22,119
2 0 0 3	10	516	2,146	1	46	186	3	380	3,800	5	1,307	22,119
2 0 0 4	12	616	2,546	1	46	186	2	1,060	19,370	5	1,307	22,119
2 0 0 5	13	698	2,950	1	46	186	3	1,440	23,170	6	1,537	25,259
2 0 0 6	15	766.5	3,192	1	46	186	3	1,440	23,170	6	1,537	25,259
<b>2 0 0 7</b>	<b>13</b>	<b>698.4</b>	<b>2,949</b>	<b>1</b>	<b>46.4</b>	<b>186</b>	<b>3</b>	<b>1,440</b>	<b>23,170</b>	<b>6</b>	<b>1,536</b>	<b>25,258</b>

자료 : 시 도로과, 건설기획과

## BRIDGE

Unit : m

일 반 국 도 General National Roads						군 구 도 Gun & Gu roads						Year
계 Total		가 설 Construction		미 가 설 Unconstruction		계 Total		가 설 Construction		미 가 설 Unconstruction		
개 소 Number	연 장 Length	개 소 Number	연 장 Length	개 소 Number	연 장 Length	개 소 Number	연 장 Length	개 소 Number	연 장 Length	개 소 Number	연 장 Length	
-	-	-	-	-	-	14	1,817.8	14	1,817.8	-	-	2 0 0 2
-	-	-	-	-	-	14	1,817.8	14	1,817.8	-	-	2 0 0 3
-	-	-	-	-	-	14	1,817.8	14	1,817.8	-	-	2 0 0 4
-	-	-	-	-	-	15	1,851.4	15	1,851.4	-	-	2 0 0 5
-	-	-	-	-	-	19	1,937.6	19	1,937.6	-	-	2 0 0 6
-	-	-	-	-	-	<b>23</b>	<b>399</b>	<b>23</b>	<b>399</b>	-	-	<b>2 0 0 7</b>

Source : Public Roads Division, Construction Planning Division

## ROAD FACILITIES

Unit : m, m<sup>2</sup>

차 도 육 교 Driveway Overpass			지 하 상 가 Under-ground Arcade			터 널 Tunnel			가로등 Street Lamps	Year
개 소 Number	연 장 Length	면 적 Area	개 소 Number	연 장 Length	면 적 Area	개 소 Number	연 장 Length	면 적 Area	개 소 Number	
-	-	-	-	-	-	-	-	-	5,336	2 0 0 2
-	-	-	-	-	-	-	-	-	5,552	2 0 0 3
-	-	-	-	-	-	-	-	-	5,871	2 0 0 4
-	-	-	-	-	-	2	1,140	14,940	6,071	2 0 0 5
-	-	-	-	-	-	2	1,140	14,940	6,275	2 0 0 6
-	-	-	-	-	-	<b>2</b>	<b>1,140</b>	<b>14,840</b>	<b>6,954</b>	<b>2 0 0 7</b>

Source : Public Roads Division, Construction Planning Division

### 8. 개발제한구역

연 별	현 황 Status			면 적 (km <sup>2</sup> ) Area						
	동 수 Dong	가 구 Household	인 구 Population	계 Total	대 지 Site	임 야 Forestry	전 Dry Field	답 Paddy Field	잡종지	기 타 Others
2 0 0 2	8	360	1,079	17.77	0.11	8.38	2.18	3.93	-	3.17
2 0 0 3	8	360	1,079	17.77	0.11	8.38	2.18	3.93	-	3.17
2 0 0 4	8	361	1,093	17.77	0.12	8.38	2.23	4.04	-	3.00
2 0 0 5	8	361	1,093	17.77	0.12	8.38	2.13	3.95	-	3.23
2 0 0 6	8	252	753	17.67	0.09	8.36	2.19	4.04	-	2.99
<b>2 0 0 7</b>	<b>8</b>	<b>201</b>	<b>596</b>	<b>16.2</b>	<b>0.09</b>	<b>7.87</b>	<b>2.00</b>	<b>3.35</b>	<b>-</b>	<b>2.89</b>

자료 : 도시개발과

### 9. 도시공원

단위 : 천, m<sup>2</sup>

연 별	합 계 Total		자연공원 (국립, 시립공원) Natural Park		도 시 공 원					
	개 소 Location	면 적 Area	개 소 Location	면 적 Area	어린이 공원 Children's Park		소공원		근 린 공 원 Community's Park	
					개 소 Location	면 적 Area	개 소 Location	면 적 Area	개 소 Location	면 적 Area
2 0 0 2	129	10,711	-	-	85	339	-	-	33	2,962
2 0 0 3	129	10,711	-	-	85	337	-	-	33	2,962
2 0 0 4	131	10,599	-	-	86	342	-	-	34	2,845
2 0 0 5	132	10,707	-	-	86	342	-	-	35	2,857
2 0 0 6	122	10,694	-	-	77	304	-	-	37	2,883
<b>2 0 0 7</b>	<b>122</b>	<b>10,694</b>	<b>-</b>	<b>-</b>	<b>77</b>	<b>304</b>	<b>-</b>	<b>-</b>	<b>37</b>	<b>2,883</b>

자료 : 녹지경관과

## DEVELOPMENT RESTRICTION AREA

계 Total	건 Building 물									Year
	공공시설 도로하수 Public Facility	농림수산업시설 Agriculture forestry and fishery	주택근린 생활시설 House & Neighbor-	주민공동시설 Common use Facilities for residents	실외 체육시설 Outdoor sports	도시민의 여가활용시설 Citizen's Leisure	국방군사에 관한시설 Military Facility	학교및전기공급 시설등공익시설 Pubic Beneficial	기 타 (무허가 건물) Others	
824	46	238	526	6	1	-	1	1	5	2 0 0 2
824	46	238	526	6	1	-	1	1	5	2 0 0 3
840	47	241	530	9	1	-	2	4	6	2 0 0 4
841	47	241	530	9	2	-	2	4	6	2 0 0 5
888	25	241	530	25	2	6	2	4	53	2 0 0 6
<b>888</b>	<b>25</b>	<b>241</b>	<b>530</b>	<b>25</b>	<b>2</b>	<b>6</b>	<b>2</b>	<b>4</b>	<b>53</b>	<b>2 0 0 7</b>

Source : Urban Development Division

## CITY PARK

Unit : thousand, m<sup>2</sup>

City Natural park								기타공원		Year
도시자연공원 City Natural Park		묘지공원 Grave Yard		체육공원 Sports Park		역사공원				
개소 Location	면적 Area	개소 Location	면적 Area	개소 Location	면적 Area	개소 Location	면적 Area	개소 Location	면적 Area	
7	6,719	1	627	3	64	-	-	-	-	2 0 0 2
7	6,720	1	627	3	65	-	-	-	-	2 0 0 3
7	6,720	1	627	3	65	-	-	-	-	2 0 0 4
7	6,816	1	627	3	65	-	-	-	-	2 0 0 5
4	6,815	1	627	3	65	-	-	-	-	2 0 0 6
<b>4</b>	<b>6,815</b>	<b>1</b>	<b>627</b>	<b>3</b>	<b>65</b>	<b>-</b>	<b>-</b>	<b>-</b>	<b>-</b>	<b>2 0 0 7</b>

Source : Green Zone & Landscape Division

## 10. 토지거래현황

단위 : 필지, 천㎡

연 별	용 도 지 역 별									
	합 계 Total		도 시 계 획 구 역 내							
			주거지역 Residential		상업지역 Commercial		공업지역 Industrial		녹지지역 Green zone	
필지수 Parcel	면 적 Area	필지수 Parcel	면 적 Area	필지수 Parcel	면 적 Area	필지수 Parcel	면 적 Area	필지수 Parcel	면 적 Area	
2 0 0 2	30,470	8,903	26,542	3,856	552	52	930	1,103	2,041	2,897
2 0 0 3	28,010	7,723	24,921	2,701	122	60	479	453	2,091	3,626
2 0 0 4	25,218	5,049	23,023	2,000	116	102	559	547	1,363	2,118
2 0 0 5	22,852	3,229	21,163	1,304	34	6	538	388	773	1,042
2 0 0 6	25,956	5,461	20,541	2,265	1,126	63	1,627	684	1,156	1,774
2 0 0 7	26,142	6,488	22,531	4,644	1,384	157	1,274	741	287	388

자료 : 토지정보과

## PRESENT SITUATION OF LAND TRANSACTION

Unit : Case, 1,000m<sup>2</sup>(Km<sup>2</sup>)

Classified by Regional Used										Years
Inside of City Planning District				도시계획외 Except City-Planning District						
개발제한구역 Development restriction		용도미지정구역 Non-designated		관리지역		농림지역		자연환경보전지역		
필지수 Parcel	면 적 Area	필지수 Parcel	면 적 Area	필지수 Parcel	면 적 Area	필지수 Parcel	면 적 Area	필지수 Parcel	면 적 Area	
253	588	89	131	-	-	-	-	-	-	2 0 0 2
200	349	50	250	-	-	-	-	-	-	2 0 0 3
23	11	48	41	-	-	-	-	-	-	2 0 0 4
-	-	318	452	-	-	-	-	-	-	2 0 0 5
254	288	1,174	264	-	-	-	-	-	-	2 0 0 6
<b>101</b>	<b>143</b>	<b>524</b>	<b>352</b>	<b>10</b>	<b>25</b>	<b>31</b>	<b>38</b>	-	-	<b>2 0 0 7</b>

Source : Land Information Division

## 11. 용 도 지 역

단위 : 천㎡

연 별	기준년도 Basic Year	목표년도 Goal Year	인 구 Population		계획구역 면 적 Planned District Area	합 계 Total	용 도 지 역		
			기준년도 인 구 Basic Year Population	목표년도 인 구 Goal Year Population			주 거 지 역		
							합계	소계	전용주거 1종전용 1st Exclusive
2 0 0 2	...	...	...	...	114.89	114.89			11.44
2 0 0 3	-	-	-	-	114.89	114.89	11.44	-	-
2 0 0 4	-	-	-	-	114.89	114.89	11.44	-	-
2 0 0 5	-	-	-	-	118.85	118.85	13.65	-	-
2 0 0 6	-	-	-	-	118.85	118.85	13.65	-	-
<b>2 0 0 7</b>	-	-	-	-	<b>118.87</b>	<b>118.87</b>	<b>20.43</b>	<b>0.86</b>	<b>0.45</b>

자료 : 도시개발과

## 용 도 지 역 (속)

단위 : 천㎡

연 별	용도지역						
	소계 Total	상업지역 Commercial				소계 Total	공업지역 전용공업지 Only for Industry
		중심상업 Central industry	일반상업 Commercial Area	근린상업 Neighborhood industry	유통상업 Distribution industry		
2 0 0 2	0.52	-	0.52	-	-	9.34	-
2 0 0 3	0.52	-	0.52	-	-	9.34	-
2 0 0 4	0.52	-	0.52	-	1-	9.34	-
2 0 0 5	0.78	-	0.78	-	-	11.27	-
2 0 0 6	0.78	-	0.78	-	-	11.27	-
<b>2 0 0 7</b>	<b>2.40</b>	<b>0.84</b>	<b>1.43</b>	<b>0.13</b>	-	<b>10.20</b>	-

자료 : 도시개발과

## BY USE

Unit : Person, 1000m<sup>2</sup>

By Use							Year
Residential zone							
Residential only	소계 Total	일반주거지역 Districts of General Residing				준주거지역 Semi-Residential	
2종전용 2st Exclusive		일반주거 General Residential	제1종일반 1st General	제2종일반 2st General	제3종일반 3st General		
-	11.44	10.97	0.16	0.17	0.14	-	2 0 0 2
-	11.44	10.97	0.16	0.17	0.14	-	2 0 0 3
-	11.44	10.97	0.16	0.17	0.14	-	2 0 0 4
-	12.70	-	4.01	4.03	4.66	-	2 0 0 5
-	12.70	-	3.88	4.16	4.86	-	2 0 0 6
<b>0.41</b>	<b>17.99</b>	-	<b>4.57</b>	<b>5.86</b>	<b>7.56</b>	<b>1.59</b>	<b>2 0 0 7</b>

Source : Urban Development Division

## BY USE(Cont'd)

Unit : Person, 1000m<sup>2</sup>

By Use							Year
Industrial Area		소계 Total	녹지지역 Green Area			미지정 Undecide	
일반공업 지 지역 For General Industry	준 공 업 지 지역 For Semi- Industry		보존녹지 지 지역 Forest Reserve	자연녹지 지 지역 Natural Forest	생산녹지 지 지역 Production Forest		
9.17	0.17	80.56	5.44	72.42	2.70	13.03	2 0 0 2
9.17	0.17	80.56	5.44	72.42	2.70	13.03	2 0 0 3
9.17	0.17	80.56	5.44	72.42	7.70	13.03	2 0 0 4
11.10	0.17	70.61	15.52	51.86	3.23	22.54	2 0 0 5
11.94	0.17	70.61	15.52	51.21	3.23	22.54	2 0 0 6
<b>9.79</b>	<b>0.41</b>	<b>64.23</b>	<b>15.96</b>	<b>45.04</b>	<b>3.23</b>	<b>21.61</b>	<b>2 0 0 7</b>

Source : Urban Development Division

## XI. 교통·관광 및 정보통신

### 1. 주차장

단위 : m<sup>2</sup>

연 별	합 계 Total									노 상 Road Parking Lot					
	계 Total			공 영 Public (Management)			민 영 Private (Management)			유 료 A Charge			무 료 No Charge		
	개소 Lot	면수 Piece	면적 Area	개소 Lot	면수 Piece	면적 Area	개소 Lot	면수 Piece	면적 Area	개소 Lot	면수 Piece	면적 Area	개소 Lot	면수 Piece	면적 Area
2 0 0 2	2,257	53,852	-	222	10,984	-	2,035	42,868	-	-	-	-	-	-	-
2 0 0 3	2,491	55,587	-	321	11,707	-	2,170	43,880	-	-	-	-	-	-	-
2 0 0 4	5,130	110,308	-	335	11,675	-	2,230	43,479	-	-	-	-	-	-	-
2 0 0 5	2,781	57,586	-	353	12,184	-	2,428	45,402	-	-	-	-	-	-	-
2 0 0 6	3,155	92,374	-	345	12,021	-	2,810	80,353	-	5	638	-	324	10,421	-
<b>2 0 0 7</b>	<b>3,585</b>	<b>100,571</b>	<b>-</b>	<b>348</b>	<b>12,187</b>	<b>-</b>	<b>3,237</b>	<b>88,384</b>	<b>-</b>	<b>5</b>	<b>638</b>	<b>-</b>	<b>324</b>	<b>10,421</b>	<b>-</b>

자료 : 교통행정과

### 2. 관광사업체등록

단위 : 개소

연 별	여 행 업 Travel services			관 광 숙 박 업 Tourist accommodation									
	일 반 General	국 외 Overseas	국 내 Domestic	관광호텔업 Tourist Hotel		국민호텔업 Citizen's Hotel		휴양콘도미니엄업 Resort Condominium		가족호텔업 Family Hotel		한국전통호텔업 Korean Traditional Hotel	
				호텔수 Hotels	객실수 Guest rooms	호텔수 Hotels	객실수 Guest rooms	호텔수 Hotels	객실수 Guest rooms	호텔수 Hotels	객실수 Guest rooms	호텔수 Hotels	객실수 Guest rooms
2 0 0 2	2	5	3	1	83	-	-	-	-	-	-	-	-
2 0 0 3	2	5	4	3	129	-	-	-	-	-	-	-	-
2 0 0 4	0	3	3	3	129	-	-	-	-	-	-	-	-
2 0 0 5	0	3	3	3	129	-	-	-	-	-	-	-	-
2 0 0 6	-	5	6	3	129	-	-	-	-	-	-	-	-
<b>2 0 0 7</b>	<b>1</b>	<b>8</b>	<b>6</b>	<b>3</b>	<b>129</b>	<b>-</b>	<b>-</b>	<b>-</b>	<b>-</b>	<b>-</b>	<b>-</b>	<b>-</b>	<b>-</b>

자료 : 문화체육과, 관광진흥과

주) 관광음식점업 및 외국인전용음식점업은 관광편의시설업에 포함

## TRANSPORTATION · TOURISM AND INFORMATION COMMUNICATION PARKING LOT

Unit : m<sup>2</sup>

노 외 Non-road Parking Lot						건축물부설 Attached Parking Lot to Building			Year
공 영 Public (Management)			민 영 Private (Management)						
개 소 Lot	면 수 Piece	면 적 Area	개 소 Lot	면 수 Piece	면 적 Area	개 소 Lot	면 수 Piece	면 적 Area	
47	2,143	...	53	5,514	...	1,982	40,354	...	2 0 0 2
53	2,514	...	55	2,558	...	2,114	40,574	...	2 0 0 3
5	388	...	62	2,922	...	2,186	41,227	...	2 0 0 4
6	455	...	73	3,577	...	2,373	42,495	...	2 0 0 5
16	962	...	51	2,985	...	2,759	77,368	...	2 0 0 6
<b>19</b>	<b>1,128</b>		<b>57</b>	<b>3,464</b>		<b>3,180</b>	<b>84,920</b>	...	<b>2 0 0 7</b>

Source : Transportation Administration Division

## REGISTRATION OF SIGHT-SEEING ENTERPRISE

Unit : Place

관 광 객 이 용 시 설 업 Tourist utilization facilities						국제회의 용 역 업 Service for international conventions	관광식당업 Tourist Restaurants	Year
전 문 휴 양 업 Professional Resort	종 합 휴양장업 General resort site	자동차 야영장업 Motorist Convenience	관광유람 선 업 Tourist Pleasure Boat	관 광 공연장업 Performing arts for tourists	외국인전용관광 기념품판매업 Exclusive Tourist Souvenir Sales Store for Foreigners			
-	-	-	-	-	-	-	-	2 0 0 2
-	-	-	-	-	-	-	-	2 0 0 3
-	-	-	-	-	-	-	-	2 0 0 4
-	-	-	-	-	-	-	-	2 0 0 5
-	-	-	-	-	-	-	-	2 0 0 6
-	-	-	-	-	-	-	<b>1</b>	<b>2 0 0 7</b>

Source : Culture & Sport Division

Notes) Tourist Convenience facility involves Tourist Restaurant and Exclusive Restaurant for Foreigners

### 3. 행정전산장비보유

단위 : 대, 회선

연 별	주 전 산 기 (조) Main Computer					
	계 Total	행 정 전 산 망 용 Administration Computer-net				일반업무용 For General Business Use
		소 계 Sub-Total	주 민 Residents	자 동 차 Cars	부 동 산 Realty	
2 0 0 2	5	-	-	-	-	5
2 0 0 3	5	-	-	-	-	5
2 0 0 4	6	-	-	-	-	6
2 0 0 5	16	-	-	-	-	16
2 0 0 6	21	-	-	-	-	21
<b>2 0 0 7</b>	<b>21</b>	-	-	-	-	<b>21</b>

자료 : 기획홍보실, 정보화담당관실

### 행정전산장비보유(속)

단위: 대, 회선

연 별	통 신 장 비 (대) Communications Equipment (Number)						
	합 계 Total	변복조장치 (MODEM)	데이터 서비스장치 (DSU)	통 신 망 관리장비 (NMS)	망다중화 장 비 (MUX)	패킷장비 (Packet Eq.)	망연결장치 (Router)
2 0 0 2	28	15	1	-	1	-	10
2 0 0 3	1	-	-	-	-	-	1
2 0 0 4	1	-	-	-	-	-	1
2 0 0 5	8	-	4	1	1	-	2
2 0 0 6	25	-	-	1	20	-	-
<b>2 0 0 7</b>	<b>17</b>	-	-	-	<b>17</b>	-	-

자료 : 기획홍보실

## ADMINISTRATION COMPUTER EQUIPMENT HOLDINGS

Unit : Number, Circuit(Line)

개인용 컴퓨터 (대) Personal Computer (Number)							Year
계 Total	행정 전 산 망 용 For Administration Computer-Net				일 반 업무용 For General Business Use	교 육 용 For Educational Purpose	
	소 계 Sub-Total	주 민 Residents	자 동 차 Cars	부 동 산 Realty			
997	178	153	10	15	796	23	2 0 0 2
903	25	-	10	15	847	31	2 0 0 3
927	25	-	10	15	871	31	2 0 0 4
938	-	-	-	-	907	31	2 0 0 5
998	-	-	-	-	967	31	2 0 0 6
<b>1,049</b>	-	-	-	-	<b>1,018</b>	<b>31</b>	<b>2 0 0 7</b>

Source : Planning & Public Informations Office

## ADMINISTRATION COMPUTER EQUIPMENT HOLDINGS(Cont'd)

Unit : Number, Circuit (Line)

		온 라 인 통 신 회 선 On-Line Communication Circuit					Year
초고속 교환기 (AMT)	채널배분 장치 (CSU)	합 계 Total	전 용 Exclusive Use	구 내 Precincts	DNS	ATM	
1	-	71	46	6	17	2	2 0 0 2
1	-	71	46	6	17	2	2 0 0 3
1	-	2,023	104	1,900	1	18	2 0 0 4
1	-	2,023	104	1,900	1	18	2 0 0 5
1	4	1,942	41	1,900	1	-	2 0 0 6
-	-	<b>1,439</b>	<b>47</b>	<b>1,392</b>	-	-	<b>2 0 0 7</b>

Source : Planning & Public Informations Office

### 4. 자동차 등록

단위 : 대

연 별	합 계 <sup>1)</sup> Total				승 용 차 Passenger Car				승 합 차 Bus			
	계 Total	관 용 Government	자가용 Private	영업용 Comm- ercial	계 Total	관 용 Government	자가용 Private	영업용 Comm- ercial	계 Total	관 용 Government	자가용 Private	영업용 Comm- ercial
2 0 0 2	110,786	202	103,681	6,893	74,376	54	71,509	2,813	12,061	46	11,484	531
2 0 0 3	112,886	217	105,958	6,711	76,671	61	73,814	2,796	11,479	48	11,092	339
2 0 0 4	118,187	229	110,808	7,150	81,545	66	78,476	3,003	11,266	48	10,805	413
2 0 0 5	125,523	239	117,859	7,425	88,544	76	85,252	3,216	11,018	49	10,442	527
2 0 0 6	128,843	238	120,994	7,611	91,787	84	88,352	3,351	10,588	43	10,008	537
<b>2 0 0 7</b>	<b>136,919</b>	<b>262</b>	<b>128,588</b>	<b>8,069</b>	<b>98,534</b>	<b>91</b>	<b>94,918</b>	<b>3,525</b>	<b>10,665</b>	<b>53</b>	<b>10,158</b>	<b>454</b>

자료 : 교통민원과

주 : 1) 이륜차 미포함

### 5. 우 편 시 설

단위 : 대

연 별	우 체 국 수 Post-offices							직 원 수 Postal Staffs	집배원수 Delivery Staffs
	계 Total	일반국 General	분 국 Branch	별정국 Special	군우국 Military	분 실 Detach	우편취급소 Postal Agency		
2 0 0 2	10	3	1	1	1	-	4	104	66
2 0 0 3	10	3	1	1	1	-	4	140	70
2 0 0 4	11	4	1	1	1	-	4	145	75
2 0 0 5	10	3	1	1	1	-	4	129	65
2 0 0 6	9	3	1	1	-	-	4	133	66
<b>2 0 0 7</b>	<b>11</b>	<b>5</b>	<b>-</b>	<b>1</b>	<b>1</b>	<b>-</b>	<b>4</b>	<b>145</b>	<b>81</b>

자료 : 서인천우체국

## NUMBER OF REGISTRATION MOTOR VEHICLE

Unit : Vehicle

화물차 Trucks				특수차 Special Car				2륜자동차 Two-wheeled Vehicle			Year
계 Total	관용 Govern-ment	자가용 Private	영업용 Comm-ercial	계 Total	관용 Govern-ment	자가용 Private	영업용 Comm-ercial	계 Total	관용 Govern-ment	자가용 Private	
24,002	96	20,658	3,248	347	6	40	301	6,584	46	6,583	2 0 0 2
24,386	101	21,010	3,275	350	7	42	301	6,717	40	6,677	2 0 0 3
24,973	107	21,484	3,382	403	8	43	352	6,906	29	6,877	2 0 0 4
25,589	104	22,118	3,367	372	10	47	315	7,176	28	7,148	2 0 0 5
26,068	99	22,584	3,385	400	12	50	338	7,297	63	7,234	2 0 0 6
<b>27,241</b>	<b>104</b>	<b>23,449</b>	<b>3,688</b>	<b>479</b>	<b>14</b>	<b>63</b>	<b>402</b>	<b>7,495</b>	<b>78</b>	<b>7,417</b>	<b>2 0 0 7</b>

Source : Transportation Petition Division

## POSTAL SERVICE FACILITIES

Unit : Vehicle

우체통 Post Box			사서함 시설수 P.O.Box	수송장비 Mail Car		우표류 판매소 Stamp Sale Agency	Year
계 Total	갑 Stand	을 Hanging		자동차 Motor Vehicle	이륜차 Motor Cycle		
105	96	9	56	9	64	52	2 0 0 2
111	102	9	56	8	70	169	2 0 0 3
105	96	9	56	10	74	187	2 0 0 4
85	84	1	52	10	74	131	2 0 0 5
77	77	-	56	11	74	123	2 0 0 6
<b>84</b>	<b>84</b>	<b>-</b>	<b>56</b>	<b>13</b>	<b>80</b>	<b>123</b>	<b>2 0 0 7</b>

Source : Seo Incheon Post Office

## Ⅺ. 보건 및 사회보장

### 1. 의 료 기 관

단위 : 개

연 별	합 계 Total		종 합 병 원 General Hospital		병 원 Hospital		특 수 병 원 (결핵)Special Hospital(T.B)		의 원 Clinic		치과병(의)원 Dental Hospital & Clinic	
	병원수 No. of Hospitals	병상수 No. of Beds	병원수 No. of Hospitals	병상수 No. of Beds	병원수 No. of Hospitals	병상수 No. of Beds	병원수 No. of Hospitals	병상수 No. of Beds	병원수 No. of Hospitals	병상수 No. of Beds	병원수 No. of Hospitals	병상수 No. of Beds
2 0 0 2	227	2,620	2	432	7	859	1	153	131	826	55	-
2 0 0 3	244	2,979	2	420	7	1,144	1	490	136	925	56	-
2 0 0 4	268	3,050	2	420	6	1,135	1	490	150	1,005	65	-
2 0 0 5	298	3,146	2	410	7	1,635	-	-	166	1,101	72	-
2 0 0 6	296	2,681	2	407	3	342	2	789	163	1,135	75	-
<b>2 0 0 7</b>	<b>323</b>	<b>2,099</b>	<b>2</b>	<b>487</b>	<b>12</b>	<b>557</b>	<b>-</b>	<b>-</b>	<b>172</b>	<b>1,055</b>	<b>78</b>	<b>-</b>

자료 : 보 건 소

### 2. 의료기관종사 의료인력

단위 : 명

연 별	합 계 Total	의 사 Physician		치 과 의 사 Dentist	한 의 사 Herb Doctors
		상 근 의 사 Full-Time	비 상근의사 Part-Time		
2 0 0 2	1,264	192	6	65	34
2 0 0 3	1,449	208	8	66	46
2 0 0 4	1,599	224	8	75	49
2 0 0 5	1,646	243	5	87	54
2 0 0 6	1,814	252	2	86	56
<b>2 0 0 7</b>	<b>1,884</b>	<b>282</b>	<b>6</b>	<b>94</b>	<b>58</b>

자료 : 보 건 소

## HEALTH AND SOCIAL SECURITY MEDICAL FACILITIES

Unit : Each

한방병(의)원 Herb Hospital & Clinic		조 산 소 Midwifery Clinic		부 설 의 원 Dispensary		보건의료원 Public Health Medical Center	보 건 소 Public Health Center	보건지소 Public Health Center of Branch	보건진료소 Medical Office of Public Health	Year
병원수 No. of Hospitals	병상수 No. of Beds	병원수 No. of Hospitals	병상수 No. of Beds	병원수 No. of Hospitals	병상수 No. of Beds					
31	-	-	-	-	-	-	1	-	-	2 0 0 2
41	-	-	-	-	-	-	1	-	-	2 0 0 3
43	-	-	-	-	-	-	1	-	-	2 0 0 4
49	-	-	-	-	-	-	1	1	-	2 0 0 5
50	8	1	-	-	-	-	1	1	-	2 0 0 6
<b>56</b>	<b>-</b>	<b>1</b>	<b>1</b>	<b>-</b>	<b>-</b>	<b>-</b>	<b>1</b>	<b>1</b>	<b>-</b>	<b>2 0 0 7</b>

Source : Public Health Center

## NUMBER OF OCCUPIED MEDICAL PERSONNELS

Unit : Person

조 산 사 Midwife	간 호 사 Nurses	간호조무사 Assistant Nurses	의료기사 Medical Specialist	의무기록사 Medical Clerk	약 사 Pharmacist	Year
1	262	529	158	10	7	2 0 0 2
-	281	630	196	7	7	2 0 0 3
-	367	624	230	13	9	2 0 0 4
-	359	691	189	8	10	2 0 0 5
-	370	741	290	9	8	2 0 0 6
<b>1</b>	<b>387</b>	<b>780</b>	<b>256</b>	<b>11</b>	<b>10</b>	<b>2 0 0 7</b>

Source : Public Health Center

### 3. 보건소 인력

단위 : 명

연 별	합 계 Total	면 허 · 자 격 종 별									
		소계 Sub Total	의사 Physi- cian	치과의사 Dentist	한 의사 Herba- list	조산사 Mid- wifery	간호사 Nurse	약 사 Pharm- acist	임 상 병 리사 Clinical Pathologist	방사선 기 사 Radiol- ogical	물 리 치 료사 Physical therapist
2 0 0 2	32	23	2	-	1	-	11	1	2	4	1
2 0 0 3	33	26	1	1	1	-	11	1	2	5	1
2 0 0 4	43	26	2	1	1	-	13	1	3	1	2
2 0 0 5	42	26	2	1	1	-	12	1	3	2	2
2 0 0 6	40	31	2	1	1	-	12	1	5	2	2
<b>2 0 0 7</b>	<b>42</b>	<b>32</b>	<b>2</b>	<b>1</b>	<b>1</b>	<b>-</b>	<b>13</b>	<b>1</b>	<b>4</b>	<b>3</b>	<b>2</b>

자료 : 보건소

### 4. 보건지소 및 보건진료소 인력

단위 : 명

연 별	합 계 Total	보 건 지 소					
		면 허 · 자 격 종 별					
		계 Total	의 사 Physician	치과의사 Dentist	간호사 Nurse	치과위생사 Dental technician	간호조무사 Nurse Helper
2 0 0 2	-	-	-	-	-	-	
2 0 0 3	-	-	-	-	-	-	
2 0 0 4	-	-	-	-	-	-	
2 0 0 5	15	9	1	-	8	-	
2 0 0 6	14	10	1	1	8	1	
<b>2 0 0 7</b>	<b>18</b>	<b>11</b>	<b>1</b>	<b>1</b>	<b>8</b>	<b>1</b>	

자료 : 보건소

## HEALTH CENTER HUMAN

Unit : Person

By the Licence Type								면허자격증 별외				Year
치과 위생사 Dental Hygien- ist	영양사 Nutrit- ionist	간호 조무사 Nurse Helper	의무 기록사 Medical Records Technicians	위생 시험사 Medical Corps- men	정신보건 전문요원 AnExpert of Mental Health	정보처리 기사 Inform- ation Engineer	응급 구조사 Life Guarder	소계 Sub Total	보건직 Public Health Worker	행정직 Public Admini- strative Worker	기타 Other	
-	1	-	-	-	-	-	-	10	4	2	4	2 0 0 2
1	1	1	-	-	-	-	-	6	2	2	2	2 0 0 3
1	1	-	-	-	-	-	-	17	10	2	5	2 0 0 4
1	1	-	-	-	-	-	-	16	10	2	4	2 0 0 5
1	2	-	-	1	1	-	-	9	4	1	4	2 0 0 6
<b>1</b>	<b>2</b>	<b>1</b>	-	-	<b>1</b>	-	-	<b>10</b>	<b>5</b>	<b>1</b>	<b>4</b>	<b>2 0 0 7</b>

Source : Public Health Center

## NUMBER OF STAFF IN HEALTH SUBSTATION AND PRIMARY CLINIC

Unit : Person

Public Health Center of Branch							보건진료소 (보건 진료원) Health Diagnosis Hospital	Year
By the Licence Type			면허·자격종별외					
약사 Pharmacist	임상병리사 Clinical Pathology Technician	방사선기사 Radiological Technician	소계 Sub Total	보건직 Public Health Worker	행정직 Public Administrative Worker	기타 other		
-	-	-	-	-	-	-	-	2 0 0 2
-	-	-	-	-	-	-	-	2 0 0 3
-	-	-	-	-	-	-	-	2 0 0 4
-	-	-	6	1	1	4	-	2 0 0 5
-	-	-	4	1	1	2	-	2 0 0 6
-	-	-	<b>7</b>	<b>1</b>	<b>1</b>	<b>5</b>	-	<b>2 0 0 7</b>

Source : Public Health Center

### 5. 의약품 등 제조업소 및 판매업소

단위 : 개소

연 · 동 별	제 조 업 소 No. of Manufactures				
	계 Total	의약품 Drugs	화장품 Cosmetic	의료용구 Medical Instruments	의약품외품 Nondrug Products
2 0 0 2	1	-	-	1	-
2 0 0 3	-	-	-	-	-
2 0 0 4	-	-	-	-	-
2 0 0 5	26	7	7	7	5
2 0 0 6	51	7	7	33	4
2 0 0 7	-	-	-	-	-

자료 : 보건소

### 6. 부정의료업자 단속실적(의료인)

단위 : 명

연 별	적 발 상 황 Matters found						
	계 Total	면허대여 License Lender	성감별행위 Act of sex judgement	무자격자에게 의료행위 사주 Instigation of medical practice to incompetent	면허된 이외의 의료행위 Medical practice other than au- thorized	품위손상행위 Losing dignity	허위진단서발급 Issuance of false medical certificate
2 0 0 2	3	-	-	-	1	-	-
2 0 0 3	1	-	-	-	-	-	-
2 0 0 4	-	-	-	-	-	-	-
2 0 0 5	-	-	-	-	-	-	-
2 0 0 6	7	-	-	1	-	5	1
2 0 0 7	5	-	1	-	-	1	-

자료 : 보건소

### NUMBER OF MANUFACTURES AND DEALERS OF DRUGS, ETC

Unit : Place

관 매 업 소 Sales store							Year
계 Total	약 국 Pharmacy	도 매 상 Wholesaler	약 업 사 Druggist	한약업사 Herb medicine Dealer	매 약 상 Restricted Drug Dealer	의료용구및위생용품 Medical Instruments & Sanitary Material	
173	110	5	1	2	-	58	2 0 0 2
172	107	6	1	2	-	56	2 0 0 3
171	114	6	1	2	-	48	2 0 0 4
179	112	7	1	2	-	57	2 0 0 5
173	114	7	1	2	-	49	2 0 0 6
<b>178</b>	<b>118</b>	<b>7</b>	<b>1</b>	<b>1</b>	<b>-</b>	<b>51</b>	<b>2 0 0 7</b>

Source : Public Health Center

### REGULATION FOR ILLEGAL MEDICAL DEALER(MEDICAL SPECIALIST)

Unit : Person

		처 리 상 황 Matters Processed						Year
진료거부 Declining of Medical Treatment	기 타 Others	계 Total	면허취소 Cancellation of license	자격정지 Suspension of Qualific- ation	경 고 Warning	고 발 Indictment	기 타 Others	
-	-	1	-	1	-	-	-	2 0 0 2
-	1	1	-	1	-	-	-	2 0 0 3
-	-	-	-	-	-	-	-	2 0 0 4
-	-	-	-	-	-	-	-	2 0 0 5
-	-	7	-	7	-	-	-	2 0 0 6
-	<b>3</b>	<b>8</b>	<b>-</b>	<b>4</b>	<b>1</b>	<b>3</b>	<b>-</b>	<b>2 0 0 7</b>

Source : Public Health Center

### 7. 부정의료업자 단속실적(의료기관)

단위 : 명

연 별	적 발 상 황 Matters found						
	계 Total	무면허의료행위 Nonlicensed medical practice	광 고 위 반 Violation of Advertisement	환 자 유 인 Inducement of Patients	준수사항미이행 Nonfulfillment of matters to be observed	표 방 위 반 Violation of slogan	시 설 위 반 Violation of Facilities
2 0 0 2	6	1	-	-	2	-	-
2 0 0 3	1	-	-	-	1	-	-
2 0 0 4	3	-	-	-	2	-	1
2 0 0 5	3	-	-	-	-	-	-
2 0 0 6	23	-	-	1	-	-	5
<b>2 0 0 7</b>	<b>7</b>	<b>1</b>	<b>-</b>	<b>1</b>	<b>1</b>	<b>-</b>	<b>-</b>

자료 : 보 건 소

### 8. 예 방 접 종

단위 : 명

연 별	디프테리아(DPT), 백일해, 파상풍 Diphtheria, Whooping, Tetanus	디프테리아(DT), 파 상 풍 Diphtheria, Tetanus	소아마비 Poliomyelitis	홍역, 유행성이하선염, 풍 진 Measles, Mumps, Rubella
2 0 0 2	12,907	-	10,035	6,802
2 0 0 3	8,779	2	6,982	4,610
2 0 0 4	10,285	1	7,819	5,660
2 0 0 5	10,280	496	8,429	5,483
2 0 0 6	13,210	2,093	10,818	6,684
<b>2 0 0 7</b>	<b>11,644</b>	<b>4,402</b>	<b>9,795</b>	<b>5,687</b>

자료 : 보 건 소

### REGULATION FOR ILLEGAL MEDICAL DEALER(MEDICAL FACILITIES)

Unit : Person

정원위반 Violation of number of personnel	기 타 Others	처 리 상 황 Matters Processed						Year
		계 Total	허가 취소 또는 폐쇄 Cancellation or suspension of license	업무정지 Maintenance of operation	시정지시 Direction of city Administration	고 발 Indictment	기 타 Others	
-	3	6	-	-	5	1	-	2 0 0 2
-	-	1	-	1	-	-	-	2 0 0 3
-	-	3	-	-	1	1	1	2 0 0 4
-	3	3	-	-	-	-	3	2 0 0 5
-	17	23	-	2	14	1	6	2 0 0 6
-	4	11	-	1	5	3	2	2 0 0 7

Source : Public Health Center

### VACCINATION SERVICES

Unit : Person

일 본 뇌 염 Japanese Encephalitis	장 티 푸 스 Typhoid Fever	B 형 간 염 B - type Hepatitis	결 핵 B C G	기 타 Others	Year
12,222	3,597	10,565	2,201	24,375	2 0 0 2
10,100	843	7,914	2,509	36,256	2 0 0 3
11,078	557	9,098	1,924	35,388	2 0 0 4
9,992	449	8,608	1,546	27,504	2 0 0 5
11,982	1,201	10,892	1,397	1,175	2 0 0 6
11,941	1,012	6,500	1,111	20,506	2 0 0 7

Source : Public Health Center

### 9. 법정전염병발생 및 사망현황

단위 : 명

연 별	제 1 군 전 염 병													
	합계		콜레라		페스트		장티푸스		파라티푸스		세균성이질		출혈성대장균감염	
	발생 Cases	사망 Deaths	발생 Cases	사망 Deaths	발생 Cases	사망 Deaths	발생 Cases	사망 Deaths	발생 Cases	사망 Deaths	발생 Cases	사망 Deaths	발생 Cases	사망 Deaths
2002	6	-	-	-	-	-	1	-	1	-	3	-	-	-
2003	3	-	-	-	-	-	-	-	1	-	2	-	-	-
2004	2	-	-	-	-	-	-	-	1	-	1	-	-	-
2005	7	-	-	-	-	-	4	-	-	-	3	-	-	-
2006	2	-	-	-	-	-	1	-	-	-	-	-	1	-
<b>2007</b>	<b>3</b>	-	-	-	-	-	<b>1</b>	-	-	-	<b>2</b>	-	-	-

자료 : 보건소

### 법정전염병발생 및 사망현황(속)

단위 : 명

연 별	제 2 군 전 염 병						제 3 군 전 염 병							
	폴리오		일본뇌염		기타		합계		말라리아		결핵		한센병	
	발생 Cases	사망 Deaths	발생 Cases	사망 Deaths	발생 Cases	사망 Deaths	발생 Cases	사망 Deaths	발생 Cases	사망 Deaths	발생 Cases	사망 Deaths	발생 Cases	사망 Deaths
2002	-	-	-	-	-	-	163	1	35	-	62	1	-	-
2003	-	-	-	-	-	-	154	1	29	-	61	-	-	-
2004	-	-	-	-	-	-	162	-	12	-	79	-	-	-
2005	-	-	-	-	-	-	150	2	19	-	72	1	-	-
2006	-	-	-	-	14	-	195	-	63	-	62	-	-	-
<b>2007</b>	-	-	-	-	<b>333</b>	-	<b>95</b>	-	<b>78</b>	-	-	-	-	-

자료 : 보건소

## CASE AND DEATH OF COMMUNICABLE DISEASES

Unit : Person

제 2 군 전염병														연 별
합계		디프테리아		백일해		파상풍		홍역		유행성이하선염		풍진		
발생 Cases	사망 Deaths	발생 Cases	사망 Deaths	발생 Cases	사망 Deaths	발생 Cases	사망 Deaths	발생 Cases	사망 Deaths	발생 Cases	사망 Deaths	발생 Cases	사망 Deaths	
6	-	-	-	-	-	-	-	-	-	6	-	-	-	2 0 0 2
4	-	-	-	-	-	-	-	-	-	4	-	-	-	2 0 0 3
5	-	-	-	-	-	-	-	-	-	5	-	-	-	2 0 0 4
12	-	-	-	-	-	-	-	-	-	12	-	-	-	2 0 0 5
38	-	-	-	-	-	-	-	2	-	22	-	-	-	2 0 0 6
<b>47</b>	-	-	-	<b>1</b>	-	-	-	<b>1</b>	-	<b>44</b>	-	<b>1</b>	-	<b>2 0 0 7</b>

Source : Public Health Center

## CASE AND DEATH OF CLASS COMMUNICABLE DISEASES(Cont'd)

Unit : Person

제 3 군 전염병												제4군전염병 및 지정전염병		연 별
성병		성홍열		수막구균 성수막염		레지오넬라증		비브리오 패혈증		기타				
발생 Cases	사망 Deaths	발생 Cases	사망 Deaths	발생 Cases	사망 Deaths	발생 Cases	사망 Deaths	발생 Cases	사망 Deaths	발생 Cases	사망 Deaths	발생 Cases	사망 Deaths	
65	-	-	-	-	-	-	-	-	-	1	-	-	-	2 0 0 2
57	-	-	-	1	-	-	-	1	-	5	1	-	-	2 0 0 3
62	-	-	-	-	-	-	-	-	-	9	-	-	-	2 0 0 4
41	-	2	-	-	-	-	-	1	1	15	-	-	-	2 0 0 5
55	-	-	-	-	-	-	-	1	-	14	-	-	-	2 0 0 6
<b>40</b>	-	<b>1</b>	-	-	-	-	-	-	-	<b>10</b>	-	-	-	<b>2 0 0 7</b>

Source : Public Health Center

### 10. 한센병 보건소 등록

단위 : 명

연 별	연 말 현 재			신환자수 No. of New Patient	사망자 Death
	No. of Patients registered of the year-end	남 Male	여 Female		
2 0 0 2	4	2	2	-	1
2 0 0 3	4	2	2	-	-
2 0 0 4	4	2	2	-	-
2 0 0 5	4	2	2	-	-
2 0 0 6	4	2	2	-	-
<b>2 0 0 7</b>	<b>5</b>	<b>3</b>	<b>2</b>	-	-

자료 : 보건소

### 11. 결핵 환자 보건소 등록

단위 : 명

연 별	환 자 수 (연말현재) No. of Patients at the year-end				증 가 Increase								
	계 Total	양 성 Positive	음 성 Negative	요관찰자 Suspect	계 Total	신 환 New Registration	재발자 Relapse	초치료후 실패자 Treatment after Failure	중단후 재등록 Return	전 입 Transferin	만성 배균자	요관찰 Requirement of Observation	기 타 Others
2 0 0 2	176	18	22	136	189	62	12	-	1	8	-	106	-
2 0 0 3	212	35	50	127	212	61	10	-	2	5	-	127	7
2 0 0 4	190	64	62	84	190	79	14	-	1	12	-	84	-
2 0 0 5	150	21	24	105	190	72	6	-	-	7	-	105	-
2 0 0 6	154	21	16	117	198	62	9	-	1	9	-	117	-
<b>2 0 0 7</b>	<b>172</b>	<b>47</b>	<b>54</b>	<b>71</b>	<b>169</b>	<b>68</b>	<b>10</b>	<b>0</b>	<b>2</b>	<b>18</b>	<b>0</b>	<b>71</b>	

자료 : 보건소

### REGISTERED HANSEN'S DISEASE PATIENTS AT HEALTH CENTERS

Unit : Person

거주형태				관리구분별			Year
재가 Domicile	양성 Positive	정착농원 Settlement Village	양성 Positive	요치료 Requirement of Treatment	요관찰 Requirement of Observation	요보호 Requirement of care	
4	-	-	-	2	-	2	2 0 0 3
4	-	-	-	2	-	2	2 0 0 4
4	-	-	-	3	-	1	2 0 0 5
4	-	-	-	3	-	1	2 0 0 6
5	-	-	-	3	-	2	2 0 0 7

Source : Public Health Center

### REGISTERED TUBERCULOSIS PATIENTS AT HEALTH CENTERS

Unit : Person

계 Total	완 치 Completed Treatment	관찰 (관정불가) Observation Completed	실 폐 Miscarri- age	감 소 Decrease						기 타 Others	Year
				중 단 Drop out	전 출 Transfer Out	사 망 Death	진단변경 Change of diagnosis	요관찰 Requirement of Observation			
322	86	2	-	9	4	1	5	215	-	2 0 0 2	
180	56	-	-	8	5	1	2	101	7	2 0 0 3	
237	87	-	-	4	6	-	1	127	12	2 0 0 4	
168	56	2	-	4	17	1	1	84	3	2 0 0 5	
166	59	2	-	10	13	-	1	78	3	2 0 0 6	
192	57	1	0	11	21	0	1	96	5	2 0 0 7	

Source : Public Health Center

## 12. 방문간호사업실적

단위 : 개소

연 별	등 록 관 리 Administration & Registration		방문간호서비스			
	가 구 Household	가구원 Household number	합 계 Total	사정 및 대상자발견 Survey of new cases & inspection	검 사 Medical examination	투약관리 Medication
2 0 0 2	573	1,138	10,828	2,293	387	2,281
2 0 0 3	573	1,138	21,019	1,500	3,240	5,237
2 0 0 4	964	1,876	22,418	3,018	4,018	3,618
2 0 0 5	1,158	1,927	27,212	3,853	5,983	5,870
2 0 0 6	1,172	2,088	41,116	6,528	8,857	9,418
<b>2 0 0 7</b>	<b>3,718</b>	<b>6,521</b>	<b>148,169</b>	<b>3,572</b>	<b>24,456</b>	<b>29,857</b>

자료 : 보 건 소

## 13. 보건교육실적

단위 : 개소

연 별	건 강 생 활 실 천 교 육									
	합계	금연	영양	절주	운동	구강보건	안전관리 (응급처치)	약물 오남용	성교육	위생(식품 안전)교육
2 0 0 2	...	...	...	...	...	...	...	...	...	...
2 0 0 3	...	...	...	...	...	...	...	...	...	...
2 0 0 4	...	...	...	...	...	...	...	...	...	...
2 0 0 5	...	...	...	...	...	...	...	...	...	...
2 0 0 6	...	...	...	...	...	...	...	...	...	...
<b>2 0 0 7</b>	<b>46,094</b>	<b>14,755</b>	<b>7,218</b>	<b>2,753</b>	<b>5,783</b>	<b>11,509</b>	<b>115</b>	-	-	<b>3,961</b>

자료 : 보 건 소

## HOME VISITING HEALTH SERVICE

Unit : number, person, case

Home visiting health service			의뢰 및 연계처리 Referrals & Requests	가족건강 기록부 작성 Family health record	Year
처치 Treatment	환자 및 증상관리 Patient management & symptom control	교육상담 Education & Counseling			
562	2,281	3,024	414	180	2 0 0 2
3	5,536	5,503	447	317	2 0 0 3
2,860	4,024	3,676	811	393	2 0 0 4
167	4,516	6,823	1,229	291	2 0 0 5
416	5,917	9,980	1,508	377	2 0 0 6
<b>4,728</b>	<b>20,828</b>	<b>61,647</b>	<b>3,081</b>	<b>3,240</b>	<b>2 0 0 7</b>

Source : Public Health Center

## HEALTH EDUCATION

Unit : number, person, case

성인병 예방 및 관리 교육										Year
합계	고혈압	당뇨	비만· 고지혈증	암예방	아토피 질환	뇌심혈관계 질환	소화기계 질환	치매	기타	
...	...	...	...	...	...	...	...	...	...	2 0 0 2
...	...	...	...	...	...	...	...	...	...	2 0 0 3
...	...	...	...	...	...	...	...	...	...	2 0 0 4
...	...	...	...	...	...	...	...	...	...	2 0 0 5
...	...	...	...	...	...	...	...	...	...	2 0 0 6
<b>114,594</b>	<b>8,911</b>	<b>4,089</b>	<b>2,726</b>	<b>84,096</b>	-	<b>13,350</b>	-	<b>1,422</b>	-	<b>2 0 0 7</b>

Source : Public Health Center

### 14. 식품 위생 관 계 업 소

단위 : 개소

연 별	합 계 Total	식품접객업 Food and Service Trade									집단급식소 Commodity Food Supply Spot
		소 계 Subtotal	휴게음식점 Food and Service trade				일반음식점 Public Restaurant	단란주점 Danran Bar	유 흥 주 점 Amusement Bar	위탁급식 영 업 Consignment Meal service	
			계 Total	다 방 Tea room	제과점 Confectionery	기 타 Others					
2 0 0 2	5,326	4,083	288	86	163	39	3,630	73	92	...	177
2 0 0 3	5,534	4,152	291	118	115	58	3,696	74	91	-	196
2 0 0 4	5,763	4,172	312	111	91	110	3,604	71	86	99	214
2 0 0 5	5,867	4,171	304	113	105	86	3,615	69	86	97	214
2 0 0 6	5,667	4,037	288	102	98	88	3,497	67	86	99	249
2 0 0 7	5,273	3,966	303	98	97	108	3,416	64	80	103	258

자료 : 위 생 과

## NUMBER OF LICENSED FOOD PREMISES

Unit : Place

식품제조업 및 가공업 Food-Manufacturing Industry and Food Processor					판매.운반.기타업 Sale.Transport.Other Industryies				Year
소 계 Sub-Total	식품 제조 가공업 Processor of Food Manufacture	식품첨가물 Food Addition	식품소분업 Divide Work of Food Company	즉석판매 가공업 Food Processor of Prompt Sale	소 계 Sub -Total	식품 판매업 Sale Industry of Food	식품 운반업 Transport Industry of Food	기 타 Others	
489	114	-	52	323	577	518	7	52	2 0 0 2
502	110	-	56	336	684	545	8	131	2 0 0 3
562	128	-	58	376	815	767	8	40	2 0 0 4
814	201	-	65	548	668	620	9	39	2 0 0 5
585	139	-	60	386	796	744	12	40	2 0 0 6
565	140	-	58	367	484	434	16	34	2 0 0 7

Source : Sanitation Division

### 15. 공중위생관계업소

단위 : 개소

연 별	합 계 Total	숙 박 업 Lodging Business						이 · 미 용 업 Barber & Beauty Shop		
		계 Total	호 텔 Hotel		콘도 미니업 Condo- minium	여 관 Lodging House	여인숙 Inn	계 Total	이용업 Barber Shop	미용업 Beauty Shop
			일 반 General	관 광 Luxurious						
2 0 0 2	1,067	79	-	2	-	73	4	641	177	464
2 0 0 3	1,131	84	-	3	-	78	3	762	187	585
2 0 0 4	1,070	87	-	3	-	82	2	707	153	554
2 0 0 5	1,112	87	-	3	-	82	2	718	151	567
2 0 0 6	1,099	76	-	3	-	72	1	705	136	569
<b>2 0 0 7</b>	<b>1,109</b>	<b>87</b>	<b>-</b>	<b>3</b>	<b>-</b>	<b>83</b>	<b>1</b>	<b>701</b>	<b>129</b>	<b>572</b>

자료 : 위 생 과

### 공중위생관계업소(속)

단위 : 개소

연 별	위 생 관 련 업 Sanitary Business Concerned			
	계 Total	세 탁 업 Dry Cleaning	위생관리용역업 Sanitary service Business	위생처리업 Sanitary Cleaning
2 0 0 2	284	269	11	4
2 0 0 3	230	211	13	6
2 0 0 4	233	220	10	3
2 0 0 5	265	248	13	4
2 0 0 6	274	251	16	2
<b>2 0 0 7</b>	<b>276</b>	<b>256</b>	<b>18</b>	<b>2</b>

자료 : 위 생 과

## NUMBER OF LICENSED ENVIRONMENTAL PREMISES

Unit : Place

일 반 목 욕 장 업 General Bath House				특 수 목 욕 장 업 Specialized Public Bath House			Year
계 Total	공동탕 Public Bath	가족탕 Family Bath	한증막 Steam Bath	사우나 Sauna Bath	증기탕 Steam Bath	복 합 Compound	
58	56	-	2	-	-	-	2 0 0 2
52	50	-	1	1	-	-	2 0 0 3
40	40	-	-	-	-	-	2 0 0 4
39	39	-	-	-	-	-	2 0 0 5
39	39	-	-	-	-	-	2 0 0 6
<b>40</b>	<b>28</b>	-	-	-	-	<b>12</b>	<b>2 0 0 7</b>

Source : Sanitation Division

## NUMBER OF LICENSED ENVIRONMENTAL PREMISES(Cont'd)

Unit : Place

위 생 용 품 제 조 업 Product of the Sanitary material				Year
계 Total	수처리업 Water Treatment Trade	세척 제조업 Soaps etc	기타위생용품 제 조 업 Others	
5	-	3	2	2 0 0 2
3	-	2	1	2 0 0 3
3	-	2	1	2 0 0 4
3	-	2	1	2 0 0 5
5	-	2	3	2 0 0 6
<b>5</b>	-	<b>2</b>	<b>3</b>	<b>2 0 0 7</b>

Source : Sanitation Division

## 16. 국민연금가입자

단위 : 개소, 명

연 별	총 가입자수 Total No. of Subscription	사업장가입자 Business Places Subscribers	
		사업장 Workplace	가입자 Subscribers
2 0 0 2	130,627	3,037	53,857
2 0 0 3	133,818	4,104	59,965
2 0 0 4	136,971	5,884	66,327
2 0 0 5	138,901	6,564	69,905
2 0 0 6	147,660	7,894	77,380
<b>2 0 0 7</b>	<b>147,362</b>	<b>8,095</b>	<b>81,486</b>

자료 : 국민연금관리공단서인천지사

## NATIONAL PENSION ADMINISTRATIVE

Unit : Place, Person

임 의 가 입 자 Optional member	지 역 가 입 자 Local Subscribers	임 의 계 속 가 입 자 Optional continuously member	Year
133	72,888	86	2 0 0 2
108	72,853	892	2 0 0 3
103	32,999	236	2 0 0 4
124	68,771	101	2 0 0 5
125	70,051	104	2 0 0 6
<b>152</b>	<b>65,876</b>	<b>127</b>	<b>2 0 0 7</b>

Source : National Pension Corporation Seo Incheon Branch

### 17. 국가보훈대상자

단위 : 명

연 별	계 Total	국 가 유 공 자			
		소 계 Sub Total	애 국 지 사 Patriots	전상, 공상, 군경 Veterans & Policemen died or disabled on duty	무공보국수훈자 Recipients of the order of military merit or national security merit
2 0 0 2	3,121	583	-	334	245
2 0 0 3	3,246	675	-	347	323
2 0 0 4	2,353	638	-	375	258
2 0 0 5	3,895	734	-	451	275
2 0 0 6	4,000	751	-	469	273
<b>2 0 0 7</b>	<b>3,835</b>	<b>947</b>	<b>-</b>	<b>506</b>	<b>428</b>

자료 : 인천보훈지청

### 국 가 보 훈 대 상 자 (속)

단위 : 명

연 별	계 Total	순 국 · 애국지사 Bereaved Families of the Patriots	유 족				무공 · 보국 수훈자	재일확도 의용군인
			전몰·전상·순직·공상·군경 Bereaved families of disabled veterans and ex-policemen on duty			부 모 Parents 기타 Others		
			미망인 Widows	자 녀 Minor Children				
2 0 0 2	375	21	156	113	56	-	4	
2 0 0 3	470	18	158	125	51	86	4	
2 0 0 4	503	19	180	114	65	91	3	
2 0 0 5	560	23	190	153	52	109	2	
2 0 0 6	602	23	198	163	52	128	3	
<b>2 0 0 7</b>	<b>627</b>	<b>23</b>	<b>198</b>	<b>169</b>	<b>53</b>	<b>151</b>	<b>3</b>	

자료 : 인천보훈지청

## NUMBER OF PATRIOTS AND VETERANS

Unit : Person

Patriots and Veterans				Year
재일학도의용군 Student volunteer in Japan who participated in the Korean War	4.19 상 이 Disabled in the April. 19 student uprising	공 상 공 무 원 Disabled civil servants	국 가 사 회 발 전 특 별 공 로 상 이 Special exploits of the na- tional & social development	
-	-	4	-	2 0 0 2
-	-	5	-	2 0 0 3
-	-	5	-	2 0 0 4
-	-	8	-	2 0 0 5
-	-	9	-	2 0 0 6
-	-	<b>13</b>	-	<b>2 0 0 7</b>

Source : Incheon Patriots and Veterans District office

## NUMBER OF PATRIOTS AND VETERANS(Cont'd)

Unit : Person

Bereaved Family			기 타 대 상 Others				Year
4.19 부상자 공로자 Deceased · wounded activists of the April 19th revolution	순직 공무원 Public officials died on duty	특별 공로 순직자 포장,포창, 순국애자 유족	6.18자유상이자 Defectors disabled for anti-commu- nism	지원 대상자 Beneficiaries	광주민주유공자 Persons of distinguished services in the Gwangju democratization movement	기타 Others	
-	29	-	-	-	3	2,160	2 0 0 2
-	28	-	-	1	4	2,096	2 0 0 3
-	31	-	2	1	3	1,206	2 0 0 4
-	31	-	2	1	5	2,593	2 0 0 5
-	34	-	2	-	5	2,640	2 0 0 6
-	<b>30</b>	-	<b>2</b>	<b>2</b>	<b>6</b>	<b>2,251</b>	<b>2 0 0 7</b>

Source : Incheon Patriots and Veterans District office

### 18. 국가보훈대상자취업

단위 : 명

연 별	총 계 Total			국 가 유 공 자 Patriots & Veterans		
	계 Total	남 Male	여 Female	계 Total	남 Male	여 Female
2 0 0 2	335	285	50	9	9	-
2 0 0 3	341	291	50	9	9	-
2 0 0 4	318	212	106	59	59	-
2 0 0 5	322	250	72	38	38	-
2 0 0 6	400	312	88	48	48	-
<b>2 0 0 7</b>	<b>432</b>	<b>344</b>	<b>88</b>	<b>32</b>	<b>32</b>	-

자료 : 인천보훈지청

### 19. 국가보훈대상자자녀취학

단위 : 명

연 별	총 계 Total				국 가 유 공 자 Patriots & Veterans			
	계 Total	초 교 Primary School	중·고교 Middle & High School	대 학 College	계 Total	국 교 Primary School	중·고교 Middle & High School	대 학 College
2 0 0 2	48	-	45	3	-	-	-	-
2 0 0 3	49	-	46	3	-	-	-	-
2 0 0 4	80	-	80	-	-	-	-	-
2 0 0 5	71	-	71	-	-	-	-	-
2 0 0 6	127	-	97	30	2	-	-	2
<b>2 0 0 7</b>	<b>87</b>	-	<b>75</b>	<b>12</b>	-	-	-	-

자료 : 인천보훈지청

## VOCATIONAL GUIDANCE OF PATRIOTS AND VETERANS

Unit : Person

유족 Bereaved Family			기타대상자 Others			Year
계 Total	남 Male	여 Female	계 Total	남 Male	여 Female	
112	101	11	214	175	39	2002
117	101	16	214	179	35	2003
121	73	48	138	80	58	2004
125	101	24	159	111	48	2005
127	115	12	225	149	76	2006
<b>120</b>	<b>110</b>	<b>10</b>	<b>180</b>	<b>130</b>	<b>50</b>	<b>2007</b>

Source : Incheon Patriots and Veterans District office

## EDUCATION BENEFITS AND VETERANS AND THEIR CHILDREN

Unit : Person

배우자 Spouses				자녀 Children				Year
계 Total	초교 Primary School	중·고교 Middle & High School	대학 College	계 Total	초교 Primary School	중·고교 Middle & High School	대학 College	
-	-	-	-	48	-	45	3	2002
-	-	-	-	49	-	46	3	2003
-	-	-	-	80	-	80	-	2004
-	-	-	-	71	-	71	-	2005
-	-	-	-	125	-	97	28	2006
-	-	-	-	<b>87</b>	-	<b>75</b>	<b>12</b>	<b>2007</b>

Source : Incheon Patriots and Veterans District office

## 20. 사회복지시설

단위 : 개소, 명

연 별	계 Total		아동복지시설 Children Welfare Facility		노인복지시설 The aged Welfare Facility		장애인복지시설 Handicapped Welfare Facility	
	시설 수 Institution	수용인원 Inmates	시설 수 Institution	수용인원 Inmates	시설 수 Institution	수용인원 Inmates	시설 수 Institution	수용인원 Inmates
2002	5	671	-	-	2	95	1	101
2003	5	668	-	-	2	92	1	101
2004	8	719	-	-	5	189	1	105
2005	6	704	-	-	3	188	1	105
2006	6	763	-	-	3	232	1	96
2007	67	4,358	25	946	26	2,694	16	718

자료 : 복지서비스과

## INMATES OF SOCIAL WELFARE INSTITUTES

Unit : Place, Person

여 성 복 지 시 설 Women's Welfare Facility		정신질환자 요양시설 Care for mental deranged Persons Facility		부 랑 인 시 설 Vagrant Facility		기 타 Others		Year
시 설 수 Institution	수용인원 Inmates	시 설 수 Institution	수용인원 Inmates	시 설 수 Institution	수용인원 Inmates	시 설 수 Institution	수용인원 Inmates	
-	-	1	71	1	404	-	-	2 0 0 2
-	-	1	71	1	404	-	-	2 0 0 3
-	-	1	70	1	355	-	-	2 0 0 4
-	-	1	68	1	343	-	-	2 0 0 5
-	-	1	65	1	370	-	-	2 0 0 6
<b>3</b>	<b>30</b>	<b>1</b>	<b>65</b>	<b>1</b>	<b>354</b>	-	-	<b>2 0 0 7</b>

Source : Welfare Services Division

## 21. 노인정(경로당) 현황

단위 : 명

연 별	계 Total		시 (구) 립
	개 소 Number	이 용 인 원 Persons	개 소 Number
2 0 0 2	138	5,015	23
2 0 0 3	141	5,016	23
2 0 0 4	148	6,320	24
2 0 0 5	170	7,430	25
2 0 0 6	176	7,520	25
2 0 0 7	186	7,464	25

자료 : 복지서비스과

## ELDERLY COMMUNITY HALLS

Unit : Person

Public	사 립 Private		Year
이 용 인 원 Persons	개 소 Number	이 용 인 원 Persons	
1,374	115	3,641	2 0 0 2
1,175	118	3,841	2 0 0 3
1,528	124	4,792	2 0 0 4
1,630	145	5,800	2 0 0 5
1,624	151	5,896	2 0 0 6
<b>1,024</b>	<b>161</b>	<b>6,440</b>	<b>2 0 0 7</b>

Source : Welfare Services Division

## 22. 노인복지시설수용

단위 : 명

연 별	합 계 Total				무료 양로 시설 Free home for the aged			
	시설수 No. of Facilities	입소자 Admitted	퇴소자 Discharged	연말현재 재소자 Inmates as of Year-end	시설수 No. of Facilities	입소자 Admitted	퇴소자 Discharged	연말현재 재소자 Inmates as of Year-end
2 0 0 2	3	162	46	134	1	58	23	45
2 0 0 3	-	-	-	-	-	-	-	-
2 0 0 4	5	189	17	189	1	49	-	49
2 0 0 5	3	5	6	188	-	-	-	-
2 0 0 6	11	78	46	311	3	23	27	100
<b>2 0 0 7</b>	<b>16</b>	<b>236</b>	<b>87</b>	<b>460</b>	<b>3</b>	<b>25</b>	<b>34</b>	<b>91</b>

자료 : 복지서비스과

## WELFARE INSTITUTION FOR THE AGED

Unit : person

무료 노인 요양 시설 Free nursing home for the aged				실비 및 유료 시설 Real cost sanatorium and charged nursing home				Year
시설수 No. of Facilities	입소자 Admitted	퇴소자 Discharged	연말현재 재소자 Inmates as of Year-end	시설수 No. of Facilities	입소자 Admitted	퇴소자 Discharged	연말현재 재소자 Inmates as of Year-end	
1	62	15	47	1	42	8	42	2 0 0 2
2	114	16	98	1	46	8	38	2 0 0 3
2	98	17	98	2	42	-	42	2 0 0 4
2	5	6	98	1	-	-	90	2 0 0 5
2	10	146	96	6	45	5	115	2 0 0 6
3	89	35	150	10	122	18	219	2 0 0 7

Source : Welfare Services Division

### 23. 장애인복지시설수용

단위 : 명

연 별	시설수 No. of Facilities	입소자 Admissions		퇴소자 Discharges					성 별	
		위탁자 Entrust	무연고자 None Relatives	무연고자 인도 Succeed to Relatives	취업 Employed	전원 Transfer out	사망 Death	기타 Others	계 Total	남 Male
2002	1	-	4	3	-	-	-	-	100	49
2003	1	-	1	-	-	-	-	-	52	52
2004	1	-	-	-	-	-	-	-	105	53
2005	1	-	-	-	-	-	-	-	105	53
2005	1	-	-	-	-	9	-	-	96	45
2007	1	-	-	-	-	3	-	1	97	49

자료 : 복지서비스과

## STATUS OF INSTITUTION FOR THE HANDICAPPED

Unit : Person

연 말 현 재 수 용 인 원 No. of Inmates of Year-end										Year
Sex	연 령 별 Age				장 애 중 별 Disability					
여 Female	18세미만 Less than 18 Years		18세이상 More than 18 Years		지체 Crippling	시각 Visual Hand- capped	청각언어 Speech& Hearing Hand- capped	정신지체 Mental Retardation	기타 Others	
	남 Male	여 Female	남 Male	여 Female						
51	6	2	45	47	-	-	-	100	-	2 0 0 2
-	-	-	-	-	-	-	-	100	-	2 0 0 3
52	9	3	44	49	1	-	-	103	1	2 0 0 4
52	7	2	46	50	-	-	-	105	-	2 0 0 5
51	3	1	42	50	-	-	-	96	-	2 0 0 6
<b>48</b>	<b>8</b>	<b>-</b>	<b>41</b>	<b>48</b>	<b>-</b>	<b>-</b>	<b>-</b>	<b>97</b>	<b>-</b>	<b>2 0 0 7</b>

Source : Welfare Services Division

### 24. 정신질환시설수용

단위 : 명

연 별	합 계 Total				정신질환 수용시설 ( 성 인 )	
	시 설 수 No. of Facilities	입 소 자 Persons Admitted	퇴 소 자 Persons Discharged	연말현재 수용인원 No. of Inmate as of Year-end	시 설 수 No. of Facilities	입 소 자 Persons Admitted
2 0 0 2	1	26	38	72	1	37
2 0 0 3	1	-	26	-	1	26
2 0 0 4	1	11	11	70	1	11
2 0 0 5	1	20	20	68	1	20
2 0 0 6	1	28	31	65	1	28
<b>2 0 0 7</b>	<b>1</b>	<b>6</b>	<b>2</b>	<b>68</b>	<b>1</b>	<b>6</b>

자료 : 복지서비스과

### 25. 부랑인시설수용

단위 : 명

연 별	합 계 Total				부랑인 시설 ( 남성 )	
	시 설 수 No. of Facilities	입 소 자 Persons Admitted	퇴 소 자 Persons Discharged	연말현재 수용인원 No. of Inmate as of Year-end	시 설 수 No. of Facilities	입 소 자 Persons Admitted
2 0 0 2	1	453	472	404	...	...
2 0 0 3	1	372	415	372	...	...
2 0 0 4	1	163	151	355	...	...
2 0 0 5	1	342	350	343	...	...
2 0 0 6	1	851	824	370	...	...
<b>2 0 0 7</b>	<b>1</b>	<b>594</b>	<b>539</b>	<b>354</b>	...	...

자료 : 복지서비스과

## CARE FOR MENTAL DERANGED PERSONS FACILITY

Unit : Person

Care for mental deranged Persons Facility (adult)		정신질환 시설수용 (아동) Care for mental deranged Persons Facility (Children)				Year
퇴 소 자 Persons Discharged	연말현재 수용인원 No. of Inmate as of Year-end	시 설 수 No. of Facilities	입 소 자 Persons Admitted	퇴 소 자 Persons Discharged	연말현재 수용인원 No. of Inmate as of Year-end	
26	72	-	-	-	-	2 0 0 2
-	-	-	-	-	-	2 0 0 3
11	70	-	-	-	-	2 0 0 4
20	68	-	-	-	-	2 0 0 5
31	65	-	-	-	-	2 0 0 6
<b>2</b>	<b>68</b>	-	-	-	-	<b>2 0 0 7</b>

Source : Welfare Services Division

## VAGRANT WELFARE INSTITUTES

Unit : Place, Person

Institution for The Vagrant (Male)		부 랑 인 시 설 (여성) Institution for The Vagrant (Female)				Year
퇴 소 자 Persons Discharged	연말현재 수용인원 No. of Inmate as of Year-end	시 설 수 No. of Facilities	입 소 자 Persons Admitted	퇴 소 자 Persons Discharged	연말현재 수용인원 No. of Inmate as of Year-end	
...	...	...	...	...	...	2 0 0 2
...	...	...	...	...	...	2 0 0 3
...	...	...	...	...	...	2 0 0 4
...	...	...	...	...	...	2 0 0 5
...	...	...	...	...	...	2 0 0 6
...	...	...	...	...	...	<b>2 0 0 7</b>

Source : Welfare Services Division

## 26. 국민기초생활보장수급자

단위 : 가구수, 명

연 별 동 별	합 계 Total		일 반 수 급 자 General benefits	
	가 구 House-holds	인 원 Persons	가 구 House-holds	인 원 Persons
2 0 0 2	2,822	6,321	2,642	5,447
2 0 0 3	2,996	6,713	2,846	5,714
2 0 0 4	3,541	6,908	3,351	6,654
2 0 0 5	3,722	7,838	3,514	6,961
2 0 0 6	4,047	8,329	3,820	7,426
<b>2 0 0 7</b>	<b>4,144</b>	<b>7,801</b>	<b>3,954</b>	<b>7,477</b>
검암경서동	64	90	64	90
연 회 동	450	849	441	827
가 정 1 동	462	806	421	735
가 정 2 동	304	616	296	606
가 정 3 동	153	330	146	320
신현원창동	321	615	312	602
석 남 1 동	405	738	359	670
석 남 2 동	232	408	227	394
석 남 3 동	272	564	256	535
가 좌 1 동	258	529	249	492
가 좌 2 동	140	278	131	268
가 좌 3 동	256	518	245	503
가 좌 4 동	262	491	254	482
검 단 1 동	396	683	389	674
검 단 2 동	52	89	51	88
검 단 3 동	48	76	48	76
검 단 4 동	69	121	65	115

자료 : 주민생활지원과

## RECIPIENTS OF NATIONAL BASIC LIVELIHOOD SECURITY

Unit : household, Person

시 설 수 급 자 Institutional benefits		특 레 수 급 자 Facility Protection		Year & Dong
시설수급 Institutional grade	인 원 Persons	가 구 소 계 Households	인 원 소 계 Persons	
5	668	175	206	2 0 0 2
5	821	145	178	2 0 0 3
5	666	190	254	2 0 0 4
5	608	203	269	2 0 0 5
5	597	227	3069	2 0 0 6
<b>5</b>	<b>673</b>	<b>190</b>	<b>324</b>	<b>2 0 0 7</b>
1	48	-	-	GeomamGyeongseoDong
3	407	9	22	Yeon Hui Dong
-	-	41	71	Ga Jeong 1 Dong
-	-	8	10	Ga Jeong 2 Dong
-	-	7	10	Ga Jeong 3 Dong
-	-	9	13	SinhyeonWonchangDong
-	-	46	68	Seong Nam 1 Dong
-	-	5	14	Seong Nam 2 Dong
1	97	16	29	Seong Nam 3 Dong
-	-	9	37	Ga Jwa 1 Dong
-	-	9	10	Ga Jwa 2 Dong
-	-	11	15	Ga Jwa 3 Dong
-	-	8	9	Ga Jwa 4 Dong
2	121	7	9	Geom Dan 1 Dong
-	-	1	1	Geom Dan 2 Dong
-	-	0	0	Geom Dan 3 Dong
-	-	4	6	Geom Dan 4 Dong

Source : Resident Life Support Division

### 27. 소년·소녀가장 세대

단위 : 명

연 별 · 동 별	계 Total	세 대 주 Household Head	세 대 원 Household Member
2 0 0 2	113	48	65
2 0 0 3	62	52	10
2 0 0 4	97	74	23
2 0 0 5	10	5	5
2 0 0 6	9	4	5
<b>2 0 0 7</b>	<b>129</b>	<b>59</b>	<b>70</b>
검암경서동	7	3	4
연 회 동	7	3	4
가 정 1 동	6	3	3
가 정 2 동	5	2	3
가 정 3 동	3	1	2
신현원창동	4	2	2
석 남 1 동	25	12	13
석 남 2 동	4	2	2
석 남 3 동	9	4	5
가 좌 1 동	6	3	3
가 좌 2 동	17	8	9
가 좌 3 동	7	3	4
가 좌 4 동	4	2	2
검 단 1 동	11	4	7
검 단 2 동	6	3	3
검 단 3 동	0	0	0
검 단 4 동	8	4	4

자료 : 복지서비스과

## NUMBER OF CHILD-HEADED FAMILIES

Unit : Person

재 학 별 School Attendance					Year & Dong
미 취 학 Preschool	초 등 학 교 Elementary School	중 학 교 Middle School	고 등 학 교 High School	기 타 (미재학등) Others	
4	22	17	18	4	2 0 0 2
3	19	16	24	-	2 0 0 3
14	25	25	31	2	2 0 0 4
2	1	-	5	2	2 0 0 5
-	1	3	5	-	2 0 0 6
<b>6</b>	<b>13</b>	<b>20</b>	<b>31</b>		<b>2 0 0 7</b>
1	2	-	-	-	GeomanGyeongseoDong
-	1	1	1	-	Yeon Hui Dong
1	2	-	1	-	Ga Jeong 1 Dong
1	2	-	1	-	Ga Jeong 2 Dong
1	1	-	-	-	Ga Jeong 3 Dong
1	1	-	-	-	SinhyeonWonchangDong
1	1	6	5	-	Seong Nam 1 Dong
-	-	1	1	-	Seong Nam 2 Dong
-	-	2	3	-	Seong Nam 3 Dong
-	1	1	1	-	Ga Jwa 1 Dong
-	-	3	6	-	Ga Jwa 2 Dong
-	1	1	2	-	Ga Jwa 3 Dong
-	-	1	1	-	Ga Jwa 4 Dong
-	1	2	4	-	Geom Dan 1 Dong
-	-	1	2	-	Geom Dan 2 Dong
-	-	-	-	-	Geom Dan 3 Dong
-	-	1	3	-	Geom Dan 4 Dong

Source : Welfare Services Division

## 28. 장애인 등록 현황

단위 : 명

연 별	장 애 유 형 By type of the disabled							
	소 계 Total	지체 Crippling condition	노병변 Brain disorder	시각 Visually disorder	청각, 언어 Auditorily &Lingually disorder	정신지체 Mental retardation	발달 (자폐증) Autism	정신, 기타 Mental illness
2 0 0 2	9,457	5,967	563	967	774	626	28	259
2 0 0 3	10,280	6,240	726	1,040	864	685	44	407
2 0 0 4	11,577	6,864	882	1,166	1,018	738	75	516
2 0 0 5	13,354	7,684	1,068	1,349	1,199	864	89	733
2 0 0 6	14,649	8,395	1,229	1,417	1,376	924	89	1,219
2 0 0 7	15,895	8,984	1,385	1,566	1,529	997	99	1,335
남	6,961	3,725	580	670	892	464	27	603
여	8,934	5,259	805	896	637	533	72	732

자료 : 복지서비스과

## REGISTERED HANDICAPPED PERSONS

Unit : person

By type of the disabled		장애등급 By grade of the disabled						Year		
신장 Kidney Failure	심장 Heart Failure	1급 1st Grade	2급 2st Grade	3급 3st Grade	4급 4st Grade	5급 5st Grade	6급 6st Grade			
		228	45	826	1,663	1,848	1,430	1,623	2,067	2 0 0 2
		226	48	856	1,723	1,930	1,572	1,768	2,431	2 0 0 3
		259	59	970	1,915	2,099	1,704	2,063	2,826	2 0 0 4
		295	73	1,113	2,236	2,366	1,882	2,427	3,330	2 0 0 5
		301	82	1,213	2,400	2,556	2,028	2,743	3,709	2 0 0 6
		339	85	1,285	2,549	2,752	2,211	3,061	4,037	2 0 0 7
		156	47	612	1,079	1,233	1,112	1,431	1,819	<b>Man</b>
		183	38	673	1,470	1,519	1,099	1,630	2,218	<b>Woman</b>

Source : Welfare Services Division

## 29. 보 육 시 설 현 황

단위 : 명

연 별	보 육 시 설 수 Day care centers							
	합계 Total	국공립 Public	민간 Private			부모합동	직장 Work place	가정 Home
			소계 Sub-total	개인 Individual	단체 (법인외) Non-Corp.			
2 0 0 2	140	4	102	100	1	-	1	33
2 0 0 3	146	4	103	101	1	-	1	38
2 0 0 4	178	5	112	107	4	-	2	59
2 0 0 5	256	5	123	117	5	-	2	126
2 0 0 6	257	6	128	122	5	-	3	120
<b>2 0 0 7</b>	<b>296</b>	<b>5</b>	<b>133</b>	<b>128</b>	<b>5</b>	<b>-</b>	<b>3</b>	<b>155</b>

자료 : 복지서비스과

## DAY CARE CENTERS FOR CHILDREN

Unit : person

보육아동수 Accommodated children								Year
합계 Total	국공립 Public	민간 Private			부모합동	직장 Work place	가정 Home	
		소계 Sub-total	개인 Individual	법인외 Non-Corp.				
6,100	410	5,374	95	133	-	24	292	2 0 0 2
5,095	418	4,282	95	149	-	24	371	2 0 0 3
5,890	443	4,674	4,353	234	-	53	720	2 0 0 4
8,697	538	5,992	5,649	244	-	87	2,080	2 0 0 5
7,248	424	5,255	4,939	222	-	100	1,469	2 0 0 6
<b>10,448</b>	<b>394</b>	<b>7,135</b>	<b>6,786</b>	<b>349</b>	<b>-</b>	<b>131</b>	<b>2,788</b>	<b>2 0 0 7</b>

Source : Welfare Services Division

### 30. 묘지 및 납골시설

단위 : 개소, 천㎡

연 별	매				장		
	계 Total				공 설 묘 지 Public Cemetery		
	개 소 수 Sites	면 적 Area		분묘설치가능 No. of Graves to be placed	개 소 수 Sites	면 적 Area	
		총 면 적 Total	점유면적 Net			총 면 적 Total	점유면적 Net
2 0 0 2	173	1,111	1,108	3	9	109	109
2 0 0 3	173	1,111	1,108	-	9	109	109
2 0 0 4	173	1,111	1,108	3	9	109	109
2 0 0 5	173	1,065	1,055	15,959	9	93	93
2 0 0 6	17	331	331	11,193	9	94	94
<b>2 0 0 7</b>	<b>143</b>	<b>186</b>	<b>186</b>	<b>10,654</b>	<b>4</b>	<b>41</b>	<b>41</b>

자료 : 복지서비스과

### 묘지 및 납골시설(속)

단위 : 개소, 천㎡

연 별	화 장 장 Cremation					
	계 Total		공 설 Public		사 설 Private	
	개 소 수 Sites	화 로 수 Brazier	개 소 수 Sites	화 로 수 Brazier	개 소 수 Sites	화 로 수 Brazier
2 0 0 2	-	-	-	-	-	-
2 0 0 3	-	-	-	-	-	-
2 0 0 4	-	-	-	-	-	-
2 0 0 5	-	-	-	-	-	-
2 0 0 6	-	-	-	-	-	-
<b>2 0 0 7</b>	<b>-</b>	<b>-</b>	<b>-</b>	<b>-</b>	<b>-</b>	<b>-</b>

자료 : 복지서비스과

## CEMETERY AND CHARNEL HOUSE

Unit : Number, Thousandm<sup>2</sup>

Burial						Year
분 묘 설 치 가 능 No. of graves to be Placed	사 설 묘 지 Private Cemetery				분 묘 설 치 가 능 No. of graves to be Placed	
	개 소 수 Sites	면 적 Area		면 적 No. of graves to be Placed		
		총 면 적 Total	점 유 면 적 Net			
-	164	1,002	999	3	2 0 0 2	
-	164	1,002	999	-	2 0 0 3	
-	164	1,002	999	3	2 0 0 4	
-	164	972	962	15,959	2 0 0 5	
400	8	237	237	-	2 0 0 6	
-	<b>139</b>	<b>145</b>	<b>145</b>	<b>10,654</b>	<b>2 0 0 7</b>	

Source : Welfare Services Division

## CEMETERY AND CHARNEL HOUSE(Cont'd)

Unit : Number, Thousandm<sup>2</sup>

납 골 당 Charnel Houses									Year
개 소 수 Sites			총 봉 안 능 력 (기) Total capacity			납 골 기 수 Deposited Number			
소 계 Sub total	공 설 Public	사 설 Private	소 계 Sub total	공 설 Public	사 설 Private	소 계 Sub total	공 설 Public	사 설 Private	
-	-	-	-	-	-	-	-	-	2 0 0 2
-	-	-	-	-	-	-	-	-	2 0 0 3
1	-	1	3,094	-	3,094	507	-	507	2 0 0 4
1	-	1	3,094	-	3,094	507	-	507	2 0 0 5
1	-	1	3,094	-	3,094	507	-	507	2 0 0 6
2	-	2	<b>2,944</b>	-	<b>2,944</b>	<b>233</b>	-	<b>233</b>	<b>2 0 0 7</b>

Source : Welfare Services Division

## XIII. 환 경

### 1. 환경오염물질 배출시설

단위 : 개소

연 별	대 기(가스, 먼지, 매연 및 악취) Atmosphere(Gas, Dust, Smoke, Bad smell)					
	계 Total	1 종 Class 1	2 종 Class 2	3 종 Class 3	4 종 Class 4	5 종 Class 5
2 0 0 2	1,168	16	21	16	36	1,079
2 0 0 3	1,242	13	20	17	36	1,156
2 0 0 4	1,083	20	35	41	383	604
2 0 0 5	1,133	20	33	41	392	647
2 0 0 6	1,119	20	31	38	388	642
<b>2 0 0 7</b>	<b>1,136</b>	<b>18</b>	<b>29</b>	<b>30</b>	<b>408</b>	<b>651</b>

자료 : 환경보전과

### 2. 환경오염배출시설단속 및 행정조치

단위 : 개소, 건

연 별	배 출 업 소 Discharge Trade	단 속 업 소 Control Trade	위 반 업 소 Violated Trade	행 정 처 분 내 역	
				경 고 Warning	개 선 명 령 Improvement Order
2 0 0 2	3,194	2,216	249	35	46
2 0 0 3	2,130	2,060	269	44	55
2 0 0 4	2,315	3,122	272	81	76
2 0 0 5	3,199	3,167	193	64	51
2 0 0 6	3,411	2,895	170	40	39
<b>2 0 0 7</b>	<b>3,222</b>	<b>2,414</b>	<b>256</b>	<b>48</b>	<b>44</b>

자료 : 환경보전과

## ENVIRONMENT

### STATE OF WASTE FACILITIES

Unit : Place

계 Total	수 질 (폐 수)      Quality of Water (Waste Water)					소음 및 진동 Noise & Vibration	Year
	1 종 Class 1	2 종 Class 2	3 종 Class 3	4 종 Class 4	5 종 Class 5		
1,101	4	5	7	30	1,055	925	2 0 0 2
1,168	4	7	8	40	1,109	976	2 0 0 3
1,109	4	8	12	44	1,041	928	2 0 0 4
1,078	4	9	12	48	1,005	988	2 0 0 5
1,077	4	9	12	49	1,003	1,044	2 0 0 6
<b>1,081</b>	<b>4</b>	<b>8</b>	<b>11</b>	<b>49</b>	<b>1,009</b>	<b>1,126</b>	<b>2 0 0 7</b>

Source : Environment Conservation Division

### CONTROL AND ADMINISTRATIVE ACTION OF DISCHARGE FACILITY OF THE ENVIRONMENTAL POLLUTANT

Unit : Place, case

조업 정지 Operation suspension	Details disposition				고 발 (병 행) Indictment Parallel	Year
	이 전 명 령 Transfer Order	허 가 취 소 Cancellation of License	폐 쇄 명 령 Closing Order	기 타 Others		
24	-	-	140	17	(55)	2 0 0 2
63	-	-	71	36	130	2 0 0 3
59	-	-	52	4	95	2 0 0 4
47	-	-	24	7	(70)	2 0 0 5
14	-	-	72	6	(91)	2 0 0 6
<b>13</b>	<b>-</b>	<b>-</b>	<b>101</b>	<b>6</b>	<b>44</b>	<b>2 0 0 7</b>

Source : Environment Conservation Division

### 3. 쓰레기수거

단위 : 명, 톤, 대

연 별	행 정 구 역(A) Administrative District		청 소 구 역(B) Cleaning Area	
	면 적 Area	인 구 Population	면 적 Area	인 구 Population
2 0 0 2	110.66	353,439	110.66	353,439
2 0 0 3	110.66	347,117	110.66	347,117
2 0 0 4	110.66	362,269	110.66	362,269
2 0 0 5	111.14	380,916	111.14	380,916
2 0 0 6	112.18	384,431	112.18	384,431
<b>2 0 0 7</b>	<b>112.18</b>	<b>399,430</b>	<b>112.18</b>	<b>399,430</b>

자료 : 청소행정과

### 쓰레기수거 (속1)

단위 : 명, 톤 대

연 별	지방자치단체 Local Government				대행업체	
	인 원 No. of Persons	장 비 Equipment			인 원 No. of Persons	장 비 차 량 Vehicles
		차 량 Vehicles	손수레 Hand cars	중장비 Heavy Equipment		
2 0 0 2	138	2	120	1	92	48
2 0 0 3	127	2	120	1	92	50
2 0 0 4	139	12	118	1	100	50
2 0 0 5	139	12	118	1	133	60
2 0 0 6	139	12	118	1	74	43
<b>2 0 0 7</b>	<b>139</b>	<b>12</b>	<b>118</b>	<b>1</b>	<b>74</b>	<b>43</b>

자료 : 청소행정과

### COLLECTION OF REFUSE

Unit : Person, Ton, Each

수 거 지 인 구 율 (B/A) Population Rate to removing Area	배 출 량 (C) Exhaust Quantity 톤/일	처 리 량 (D) Quantity Processed 톤/일	수 거 율 (D/C) Ratio (%)	Year
100.00	213.0	213.0	100.00	2 0 0 2
100.00	249.6	249.6	100.00	2 0 0 3
100.00	285.6	285.6	100.00	2 0 0 4
100.00	231.7	231.7	100.00	2 0 0 5
100.00	194.7	194.7	100.00	2 0 0 6
<b>100.00</b>	<b>199.8</b>	<b>199.8</b>	<b>100.00</b>	<b>2 0 0 7</b>

Source : Waste Management Division

### COLLECTION OF REFUSE(cont'd 1)

Unit : Person, Ton, Each

Clearing Corporation		자가처리업소 Self Processed				year
Equipment		인 원 No. of Persons	장 비 Equipment			
손수레 Hand cars	중장비 Heavy Equipment		차 량 Vehicles	손수레 Hand cars	중장비 Heavy Equipment	
-	5	-	-	-	-	2 0 0 2
-	5	-	-	-	-	2 0 0 3
-	5	-	-	-	-	2 0 0 4
-	5	-	-	-	-	2 0 0 5
-	5	-	-	-	-	2 0 0 6
-	<b>5</b>	-	-	-	-	<b>2 0 0 7</b>

Source : Waste Management Division

### 쓰 레 기 수 거(속2)

단위 : 톤, 대

연 별	수 거 처 리					
	계 Total	매 립 Reclamation	소 각 Burning	재 활 용 Reuse	해양투기 Dumping at sea	기 타 Others
2 0 0 2	5,597.4	719.0	469.8	1,327.2	81.4	-
2 0 0 3	2,191.2	562.1	107.3	1,464.2	57.6	-
2 0 0 4	1,876.4	710.6	112.2	1,010.4	43.2	-
2 0 0 5	1,876.4	710.6	112.2	1,010.4	43.2	-
2 0 0 6	71,061	15,477	26,355	29,229	-	-
<b>2 0 0 7</b>	<b>72,963</b>	<b>15,599</b>	<b>26,384</b>	<b>30,980</b>	-	-

자료 : 청소행정과

### 쓰 레 기 수 거(속3)

단위 : 톤 대

연 별	수 거 처 리						
	폐 기 물						
	사업장배출시설계 폐기물 Industrial wastes					건설 폐기물	
	발 생 량 Generation	매 립 Reclamation	소 각 Burning	재 활 용 Reuse	해양투기 Dumping at sea	발 생 량 Generation	매 립 Reclamation
2 0 0 2	1,207.0	197.4	82.9	892.5	34.2	530.6	60.3
2 0 0 3	1,591.5	579.6	374.7	556.0	81.4	756.1	83.5
2 0 0 4	1,220.7	470.6	2.0	690.6	57.6	643.3	39.7
2 0 0 5	1,137.2	637.7	40.9	415.4	43.2	507.6	20.0
2 0 0 6	1,900.5	1,065.8	68.4	694.2	72.2	1,076.9	74.8
<b>2 0 0 7</b>	<b>16,258.1</b>	<b>8,080</b>	<b>5,180</b>	<b>2,920</b>	<b>78.1</b>	<b>625,032</b>	<b>21,473</b>

자료 : 환경보전과

### COLLECTION OF REFUSE(cont'd 2)

Unit : Ton, Each

Collection and disposition				year
폐기물 Wastes				
생활 폐기물 Domestic wastes				
발생량 Generation	매립 Reclamation	소각 Burning	재활용 Reuse	
241.3	82.2	88.3	70.8	2 0 0 2
249.6	55.9	92.7	101.0	2 0 0 3
285.6	50.6	72.0	163.0	2 0 0 4
231.7	52.9	67.6	111.2	2 0 0 5
194.7	42.4	72.2	80.1	2 0 0 6
<b>199.8</b>	<b>42.8</b>	<b>72.2</b>	<b>84.8</b>	<b>2 0 0 7</b>

Source : Waste Management Division

### COLLECTION OF REFUSE(cont'd 3)

Unit : Ton, Each

Collection and disposition						year
Wastes		지정 폐기물 Specified Wastes				
Construction wastes		발생량 Generation	자가처리 Private Treatment	위탁처리 Consignment Treatment	현재보관	
소각 Burning	재활용 Reuse					
7.1	463.2	41,205.0	38.4	40,986.0	180.1	2 0 0 2
2.4	670.2	33,678.8	265	33,413.8	-	2 0 0 3
3.8	599.8	35,420.0	-	35,420.0	-	2 0 0 4
3.7	483.8	9,056.1	-	9,056.1	-	2 0 0 5
1.4	1000.7	17,086.2	0.24	17,085.9	-	2 0 0 6
<b>8,642</b>	<b>594,917</b>	<b>14,568.9</b>	<b>7.3</b>	<b>14,561.6</b>	<b>-</b>	<b>2 0 0 7</b>

Source : Environment Conservation Division

### 4. 분 뇨 수 거

단위: 천세대, 천명

연 별	행정구역 Administrative District		분뇨발생 (수거지) 인구							
	세 대 House-holds	인구 Popul- ation	세대수 House-holds	인구 Population			하수처리구역내			
				계(B) Total	수세식 Flushing Style Toilet	수거식 Removing Style toilet	세대 House-holds	인구 Population		
								계(B) Total	수세식 Flushing Style Toilet	수거식 Removing Style toilet
2 0 0 2	115	353	115	353	347	6	95	290	287	3
2 0 0 3	117	354	117	354	348	6	94	282	279	3
2 0 0 4	124	362	124	362	349	6	94	284	281	3
2 0 0 5	132	380	132	380	376	4	100	285	283	2
2 0 0 6	136	384	136	384	380	4	98	275	273	2
<b>2 0 0 7</b>	<b>143</b>	<b>399</b>	<b>143</b>	<b>399</b>	<b>394</b>	<b>5</b>	<b>102</b>	<b>303</b>	<b>301</b>	<b>2</b>

자료 : 청소행정과

### 분 뇨 수 거(1속)

단위: 천세대, 천명

연 별	치 리 량 Quantity Processed											
	계 Total			분뇨처리시설			해양배출 Dumping at sea			재활용 Reuse		
	계(C) Total	수거분뇨 Removed excretion	정화조오니 Sewage in Purification Tank	계(C) Total	수거분뇨 Removed excretion	정화조오니 Sewage in Purification Tank	계(C) Total	수거분뇨 Removed excretion	정화조오니 Sewage in Purification Tank	계(C) Total	수거분뇨 Removed excretion	정화조오니 Sewage in Purification Tank
2 0 0 2	228	6	222	228	6	222	-	-	-	-	-	
2 0 0 3	210	3	207	210	3	207	-	-	-	-	-	
2 0 0 4	230	8	208	217	8	208	-	-	-	-	-	
2 0 0 5	223	4	219	223	4	219	-	-	-	-	-	
2 0 0 6	238	4	234	238	4	234	-	-	-	-	-	
<b>2 0 0 7</b>	<b>254</b>	<b>4</b>	<b>250</b>	<b>254</b>	<b>4</b>	<b>250</b>	<b>-</b>	<b>-</b>	<b>-</b>	<b>-</b>	<b>-</b>	

자료 : 청소행정과

## COLLECTION OF NIGHT SOIL

Unit : Thousand household, Thousand person

Population Excretion Occurrence 하수처리구역외				수세화율	분뇨발생량 (m <sup>3</sup> /일) Excretion Occurrence			처리대상량(m <sup>3</sup> /일) Excretion Occurrence			Year
세대 House- holds	인구 Population				Rate of Treat- ment	계 (C) Total	수거식 Removing Style toilet	수세식 Flushing Style Toilet	계 (C) Total	수거분뇨 Removed excretion	
	계(B) Total	수세식 Flushing Style Toilet	수거식 Removing Style toilet								
20	63	60	3	98	355	3	350	179	3	176	2 0 0 2
22	72	69	3	99	354	3	351	210	3	207	2 0 0 3
22	72	69	3	99	364	3	352	212	3	209	2 0 0 4
32	95	93	2	99	387	5	382	194	5	189	2 0 0 5
38	109	107	2	99	386	4	382	238	4	234	2 0 0 6
<b>41</b>	<b>96</b>	<b>94</b>	<b>2</b>	<b>99</b>	<b>390</b>	<b>4</b>	<b>386</b>	<b>254</b>	<b>4</b>	<b>250</b>	<b>2 0 0 7</b>

Source : Waste Management Division

## COLLECTION OF NIGHT SOIL(cont'd 1)

Unit : Thousand household, Thousand person

처리율 (%) Rate of Treatment			분뇨수집·운반업체 Clearing Corporation							분뇨처리시설			Year
계 Total	수거분뇨 Removed excretion	정화조오니 Sewage in Purification Tank	업체수 Enter- prise	시설(차량)현황(대수)					종사 인원 Workers	시설수 Institu- tion	시설용량 Quantity Institu- tion		
				계 Total	3톤이하 downward 3 Tons	4.5톤이하 downward 4.5 Tons	8톤이하 downward 8 Tons	기타 Others					
164	100	64	10	27	1	6	10	10	45	...	...	2 0 0 2	
161	100	61	11	31	1	3	17	10	32	-	-	2 0 0 3	
191	100	91	11	32	-	12	7	13	34	-	-	2 0 0 4	
191	100	91	15	31	-	7	10	14	39	-	-	2 0 0 5	
191	100	91	15	30	-	5	11	14	34	-	-	2 0 0 6	
<b>191</b>	<b>100</b>	<b>91</b>	<b>11</b>	<b>26</b>	<b>1</b>	<b>3</b>	<b>8</b>	<b>14</b>	<b>31</b>	<b>-</b>	<b>-</b>	<b>2 0 0 7</b>	

Source : Waste Management Division

### 분 노 수 거(속2)

단위: 천세대, 천명

연 별	수거장비 및 인력총계 Total Equipment and work-force for collection				지 방 자 치 단 체 Local autonomy			
	차 량 Vehicle			종 사 자 Workers	차 량 Vehicle			종 사 자 Workers
	계 Total	4.5톤이상 Over 3 Tons	4.5톤미만 Less then 3 Tons		계 Total	3톤 이하 downward 3 Tons	4.53톤 이하 downward 3 Tons	
2 0 0 2	27	25	1	45	-	-	-	-
2 0 0 3	31	26	5	32	-	-	-	-
2 0 0 4	32	12	20	34	-	-	-	-
2 0 0 5	31	24	7	39	-	-	-	-
2 0 0 6	30	25	5	34	-	-	-	-
<b>2 0 0 7</b>	<b>26</b>	<b>22</b>	<b>4</b>	<b>31</b>	-	-	-	-

자료 : 청소행정과

### 분 노 수 거(속3)

단위: 천세대, 천명

연 별	총계 Total	일반화장실 General Toilet				공중화장실	
		계 Total	수거식 Removal type	간이조 Sink tank	오수조 Sewage treatment plant	계 Total	
						수거식 Traditional toilet	수세식 Flush toilet
2 0 0 2	16,697	16,568	2,127	15,652	916	4	125
2 0 0 3	20,343	18,769	2,054	16,715	1,441	4	129
2 0 0 4	19,247	19,175	2,147	15,405	1,561	4	130
2 0 0 5	18,502	18,385	1,345	15,253	1,787	1	116
2 0 0 6	18,582	18,462	1,314	15,124	2,024	-	120
<b>2 0 0 7</b>	<b>18,966</b>	<b>18,726</b>	<b>1,322</b>	<b>15,308</b>	<b>2,096</b>	-	<b>124</b>

자료 : 청소행정과

### COLLECTION OF NIGHT SOIL(cont'd 2)

Unit : Thousand household, Thousandperson

대행업체 Clearing Corporation			분뇨종말처리장 End-treatment Plant			year
차량 Vehicles			종사자 Worker	개소수 No. of Division	처리용량 Quantity Processed	
계 Total	4.5톤 이상 Over 4.5tons	4.5톤 미만 Less than 4.5 tons				
27	26	1	45	-	-	2 0 0 2
31	26	5	32	-	-	2 0 0 3
32	20	12	34	-	-	2 0 0 4
31	24	7	39	-	-	2 0 0 5
30	25	5	34	-	-	2 0 0 6
<b>26</b>	<b>22</b>	<b>4</b>	<b>31</b>	-	-	<b>2 0 0 7</b>

Source : Waste Management Division

### COLLECTION OF NIGHT SOIL(cont'd 3)

Unit : Thousand household, Thousandperson

Public lavatories						Years
시가지 Town		공원 Parks		관광지 Tourist Resort		
수거식 Traditional toilet	수세식 Flush toilet	수거식 Traditional toilet	수세식 Flush toilet	수거식 Traditional toilet	수세식 Flush toilet	
2	109	2	16	-	-	2 0 0 2
2	113	2	20	-	-	2 0 0 3
2	113	2	20	-	-	2 0 0 4
1	89	-	27	-	-	2 0 0 5
-	92	-	28	-	-	2 0 0 6
-	<b>84</b>	-	<b>32</b>	-	-	<b>2 0 0 7</b>

Source : Waste Management Division

## XIV. 교육 및 문화

### 1. 학교 총 개황

단위 : 명, 2008. 4. 1현재

연 별 학 교 별	학 교 수 Schools	학 급 수 Classes	보통교실수 Normal Classrooms	학 생 수 Students		
				계 Total	남 Male	여 Female
2 0 0 2	90	1,801	1,913	67,066	34,523	32,543
2 0 0 3	100	1,925	2,110	69,075	35,726	33,349
2 0 0 4	109	2,042	2,317	72,033	37,221	34,812
2 0 0 5	115	2,165	2,466	73,402	37,837	35,565
2 0 0 6	121	2,217	2,486	74,761	38,097	36,664
<b>2 0 0 7</b>	129	2,330	2,362	75,355	38,455	36,900
유 치 원	65	220	250	5,638	2,886	2,752
초 등 학 교	35	1,216	1,218	36,415	18,756	17,659
중 학 교 (국 공 립)	17	513	513	19,758	10,407	9,351
중 학 교 (사 립)	-	-	-	-	-	-
일반계고등학교(국공립)	7	222	222	7,741	3,389	4,352
일반계고등학교(사립)	2	87	87	3,566	2,519	1,047
실업계고등학교(국공립)	1	32	32	1,011	353	658
실업계고등학교(사립)	2	40	40	1,226	145	1,081
전 문 대 학	-	-	-	-	-	-
교 육 대 학	-	-	-	-	-	-
대 학 교	-	-	-	-	-	-
대 학 원	-	-	-	-	-	-
기 타 학 교	-	-	-	-	-	-

자료 : 인천광역시 교육청

## EDUCATION AND CULTURE

### SUMMARY OF SCHOOLS

Unit : Person

총 계 Total	교 직 원 수 School staff						Year & School
	교 원 수 Teachers			사 무 직 원 수 Staffs			
	소 계 Sub - Total	남 Male	여 Female	소 계 Sub Total	남 Male	여 Female	
2,987	2,694	866	1,828	293	146	147	2 0 0 2
3,234	2,900	933	1,967	334	167	167	2 0 0 3
3,424	3,066	997	2,069	358	167	191	2 0 0 4
3,614	3,250	1,093	2,157	364	169	195	2 0 0 5
3,779	3,409	1,101	2,308	370	166	204	2 0 0 6
<b>3,945</b>	<b>3,579</b>	<b>1,119</b>	<b>2,460</b>	<b>366</b>	<b>166</b>	<b>200</b>	<b>2 0 0 7</b>
329	294	6	288	35	16	19	Kindergarten
1,779	1,602	457	1,145	177	57	120	Elementary School
966	879	274	605	87	47	40	Middle School (National & Public)
-	-	-	-	-	-	-	Middle School(Private)
498	463	191	272	35	21	14	General High School (National & Public)
197	184	115	69	13	11	2	General High School (Private)
79	71	26	45	8	6	2	Vocational High School (National & Public)
97	86	50	36	11	8	3	Vocational High School (Private)
-	-	-	-	-	-	-	Junior Vocational College
-	-	-	-	-	-	-	National University of Education
-	-	-	-	-	-	-	College and University
-	-	-	-	-	-	-	Graduate School
-	-	-	-	-	-	-	Special School

Source : The Incheon Metropolitan Office of Education

## 2. 유치원 현황

단위 : 개, 명

연 별	유치원수 No. of Kindergartens	학급수 Classes	원 아 수 Children			교 원 수 Teachers			사 무 직 원 수 Staffs		
			계 Total	남 Male	여 Female	계 Total	남 Male	여 Female	계 Total	남 Male	여 Female
2 0 0 2	45	129	3,710	1,913	1,797	171	4	167	35	8	27
2 0 0 3	49	144	3,731	1,971	1,760	180	4	176	29	8	21
2 0 0 4	53	138	4,050	2,162	1,888	199	4	195	39	15	24
2 0 0 5	55	156	4,388	2,262	2,126	208	5	203	37	13	24
2 0 0 6	60	183	4,895	2,511	2,384	265	7	258	42	14	28
<b>2 0 0 7</b>	<b>65</b>	<b>220</b>	<b>5,638</b>	<b>2,886</b>	<b>2,752</b>	<b>294</b>	<b>6</b>	<b>288</b>	<b>35</b>	<b>16</b>	<b>19</b>

자료 : 인천광역시 교육청

## 3. 초 등 학 교 현 황

단위 : 명

연 별	학교수 Schools		학급수 Classes	학 생 수 Students			교 원 수 Teachers		
	본 교 School	분 교 Branch		계 Total	남 Male	여 Female	계 Total	남 Male	여 Female
2 0 0 2	24	1	1,003	38,086	19,884	18,202	1,226	341	885
2 0 0 3	28	-	1,077	38,677	20,056	18,621	1,362	384	978
2 0 0 4	31	-	1,150	38,808	20,160	18,648	1,430	402	1,028
2 0 0 5	33	-	1,183	38,064	19,664	18,400	1,493	442	1,051
2 0 0 6	34	-	1,182	37,386	19,210	18,176	1,545	448	1,097
<b>2 0 0 7</b>	<b>35</b>	<b>-</b>	<b>1,216</b>	<b>36,415</b>	<b>18,756</b>	<b>17,659</b>	<b>1,602</b>	<b>457</b>	<b>1,145</b>

자료 : 인천광역시 교육청

## KINDERGARTENS

Unit : Each, Person

재 취 원 자 수 Children Re-admitted			수 료 자 수 Children Completed			교 실 수 Classrooms				Year
계 Total	남 Male	여 Female	계 Total	남 Male	여 Female	계 Total	보통교실 Normal Rooms	유 회 실 Play Rooms	공작실 Handicraft Rooms	
1,524	767	757	2,380	1,260	1,120	154	139	15	-	2 0 0 2
1,505	786	719	2,735	1,436	1,299	151	151	-	-	2 0 0 3
1,420	760	660	2,755	1,436	1,319	169	169	-	-	2 0 0 4
1,566	831	735	2,869	1,490	1,379	193	193	-	-	2 0 0 5
1,797	925	872	3,320	1,689	1,631	228	228	-	-	2 0 0 6
<b>2,208</b>	<b>1,132</b>	<b>1,076</b>	<b>3,528</b>	<b>1,844</b>	<b>1,684</b>	<b>250</b>	<b>250</b>	-	-	<b>2 0 0 7</b>

Source : The Incheon Metropolitan Office of Education

## ELEMENTARY SCHOOL

Unit : Person

사 무 직 원 수 Staffs			졸 업 자 현 황 Graduates		교지면적 Area of School	건물면적 Structure Area	보통교실 Normal Rooms	특별교실 Special Rooms	Year
계 Total	남 Male	여 Female	졸업자수 No. of Graduates	진학자수 No. of advancement					
141	58	83	5,425	5,425	350,132	172,897	1,035	3	2 0 0 2
177	78	99	6,218	6,218	374,202	214,246	1,201	-	2 0 0 3
186	69	117	6,492	6,492	399,146	249,081	1,287	-	2 0 0 4
190	65	125	6,566	6,566	430,214	282,131	1,344	-	2 0 0 5
186	59	127	6,703	6,703	443,146	294,077	1,334	-	2 0 0 6
<b>177</b>	<b>57</b>	<b>120</b>	<b>6,638</b>	<b>6,638</b>	<b>455,684</b>	<b>305,677</b>	<b>1218</b>	-	<b>2 0 0 7</b>

Source : The Incheon Metropolitan Office of Education

### 4. 중 학교 (국·공립)

단위 : 명

연 별	학교수 Schools	학급수 Classes	학 생 수 Students			교원수 Teachers		사무직원수 Staffs	
			합 계 Total	남 Male	여 Female	계 Total	여 Female	계 Total	여 Female
2 0 0 2	12	381	15,505	7,950	7,555	671	465	58	20
2 0 0 3	13	404	16,378	8,435	7,943	707	488	68	29
2 0 0 4	15	439	18,060	9,289	8,771	767	518	74	31
2 0 0 5	16	489	19,130	10,003	9,127	835	556	77	30
2 0 0 6	16	500	19,762	10,290	9,472	858	581	81	31
<b>2 0 0 7</b>	<b>17</b>	<b>513</b>	<b>19,758</b>	<b>10,407</b>	<b>9,351</b>	<b>879</b>	<b>605</b>	<b>87</b>	<b>40</b>

자료 : 인천광역시 교육청

### 5. 중 학교 (사 립)

단위 : 명

연 별	학교수 Schools	학급수 Classes	학 생 수 Schools			교원수 Teachers		사무직원수 Staffs	
			합계 Total	남 Male	여 Female	계 Total	여 Female	계 Total	여 Female
2 0 0 2	-	-	-	-	-	-	-	-	-
2 0 0 3	-	-	-	-	-	-	-	-	-
2 0 0 4	-	-	-	-	-	-	-	-	-
2 0 0 5	-	-	-	-	-	-	-	-	-
2 0 0 6	-	-	-	-	-	-	-	-	-
<b>2 0 0 7</b>	-	-	-	-	-	-	-	-	-

자료 : 인천광역시 교육청

## MIDDLE SCHOOL(NATIONAL & PUBLIC)

Unit : Person

졸업자현황 Graduates		입학자수 Admitted	교지면적 Area of School Site	건물면적 Structure Area	보통교실 Normal Rooms	특별교실 Special Rooms	Year
졸업자수 Graduates	진학자수 No. of advancement						
4,574	4,566	5,303	149,132	84,331	395	1	2 0 0 2
4,946	4,937	5,889	169,355	85,701	392	-	2 0 0 3
5,084	5,073	6,631	206,417	124,944	514	-	2 0 0 4
5,344	5,336	6,542	219,671	137,244	553	-	2 0 0 5
5,989	5,979	6,687	219,668	138,418	549	-	2 0 0 6
<b>6,422</b>	<b>6,420</b>	<b>6,805</b>	<b>231,232</b>	<b>148,492</b>	<b>513</b>	<b>-</b>	<b>2 0 0 7</b>

Source : The Incheon Metropolitan Office of Education

## MIDDLE SCHOOL(PRIVATE)

Unit : Person

졸업자현황 Graduates		입학자수 Admitted	교지면적 Area of School Site	건물면적 Structure Area	보통교실 Normal Rooms	특별교실 Special Rooms	Year
졸업자수 Graduates	진학자수 No. of advancement						
-	-	-	-	-	-	-	2 0 0 2
-	-	-	-	-	-	-	2 0 0 3
-	-	-	-	-	-	-	2 0 0 4
-	-	-	-	-	-	-	2 0 0 5
-	-	-	-	-	-	-	2 0 0 6
-	-	-	-	-	-	-	<b>2 0 0 7</b>

Source : The Incheon Metropolitan Office of Education

### 6. 일반계고등학교(국·공립)

단위 : 명

연 별	학교수 Schools	학급수 Classes	학 생 수 Students			교원수 Teachers		사무직원수 Staffs	
			계 Total	남 Male	여 Female	계 Total	여 Female	계 Total	여 Female
2 0 0 2	4	120	3,956	1,882	2,074	267	157	24	8
2 0 0 3	5	135	4,681	2,345	2,336	297	170	26	10
2 0 0 4	5	153	5,457	2,678	2,779	330	189	26	11
2 0 0 5	6	176	6,209	3,012	3,197	376	208	28	8
2 0 0 6	6	191	6,939	3,164	3,775	399	225	29	11
<b>2 0 0 7</b>	<b>7</b>	<b>222</b>	<b>7,741</b>	<b>3,389</b>	<b>4,352</b>	<b>463</b>	<b>272</b>	<b>35</b>	<b>14</b>

자료 : 인천광역시 교육청

### 7. 일반계고등학교(사 립)

단위 : 명

연 별	학교수 Schools	학급수 Classes	학 생 수 Students			교원수 Teachers		사무직원수 Staffs	
			계 Total	남 Male	여 Female	계 Total	여 Female	계 Total	여 Female
2 0 0 2	2	92	3,295	2,362	933	196	72	14	2
2 0 0 3	2	89	3,186	2,307	879	189	69	13	2
2 0 0 4	2	88	3,292	2,349	943	182	61	13	2
2 0 0 5	2	87	3,244	2,338	906	179	58	13	2
2 0 0 6	2	87	3,440	2,425	1,015	184	66	13	2
<b>2 0 0 7</b>	<b>2</b>	<b>87</b>	<b>3,566</b>	<b>2,519</b>	<b>1,047</b>	<b>184</b>	<b>69</b>	<b>13</b>	<b>2</b>

자료 : 인천광역시 교육청

**HIGH SCHOOL(NATIONAL & PUBLIC)**

Unit : Person

졸업자현황 Graduates		입학자수 Admitted	교지면적 Area of School Site	건물면적 Structure Area	보통교실 Normal Rooms	특별교실 Special Rooms	Year
졸업자수 Graduates	진학자수 No. of advancement						
1,112	1,026	1,755	56,810	41,028	165	1	2 0 0 2
1,076	1,005	1,894	62,725	52,691	196	-	2 0 0 3
1,132	997	1,961	61,767	52,752	179	-	2 0 0 4
1,636	1,326	2,454	70,653	64,443	208	-	2 0 0 5
1,816	1,765	2,657	73,804	64,620	208	-	2 0 0 6
<b>1,878</b>	<b>1,727</b>	<b>2,624</b>	<b>90,946</b>	<b>78,172</b>	<b>222</b>	-	<b>2 0 0 7</b>

Source : The Incheon Metropolitan Office of Education

**HIGH SCHOOL(PRIVATE)**

Unit : Person

졸업자현황 Graduates		입학자수 Admitted	교지면적 Area of School Site	건물면적 Structure Area	보통교실 Normal Rooms	특별교실 Special Rooms	Year
졸업자수 Graduates	진학자수 No. of advancement						
1,098	999	1,105	41,300	10,187	100	7	2 0 0 2
1,105	981	1,022	41,300	23,592	89	-	2 0 0 3
1,071	678	1,181	41,300	24,901	88	-	2 0 0 4
1,086	864	1,083	41,219	24,868	88	-	2 0 0 5
1,013	887	1,240	41,219	24,868	88	-	2 0 0 6
<b>1,126</b>	<b>999</b>	<b>1,300</b>	<b>41,219</b>	<b>24,868</b>	<b>87</b>	-	<b>2 0 0 7</b>

Source : The Incheon Metropolitan Office of Education

### 8. 실업계고등학교(국·공립)

단위 : 명

연 별	학 교 수 Schools			학급수 Classes	학 생 수 Students			교원수 Teachers		사무직원수 Staffs	
	계 Total	주 간 Daytime	주야간 Daytime Evening		계 Total	남 Male	여 Female	계 Total	여 Female	계 Total	여 Female
2 0 0 2	1	1	-	33	1,135	225	880	73	46	10	4
2 0 0 3	1	1	-	33	1,069	359	710	74	46	9	3
2 0 0 4	1	1	-	32	1,020	351	669	69	44	8	3
2 0 0 5	1	1	-	32	1,017	350	667	70	47	8	3
2 0 0 6	1	1	-	32	1,017	335	682	68	45	8	2
<b>2 0 0 7</b>	<b>1</b>	<b>1</b>	<b>-</b>	<b>32</b>	<b>1,011</b>	<b>353</b>	<b>658</b>	<b>71</b>	<b>45</b>	<b>8</b>	<b>2</b>

자료 : 인천광역시 교육청

### 9. 실업계고등학교(사 립)

단위 : 명

연 별	학 교 수 Schools			학급수 Classes	학 생 수 Students			교원수 Teachers		사무직원수 Staffs	
	계 Total	주 간 Daytime	주야간 Daytime Evening		계 Total	남 Male	여 Female	계 Total	여 Female	계 Total	여 Female
2 0 0 2	2	2	-	43	1,379	277	1,102	90	36	11	3
2 0 0 3	2	2	-	43	1,353	253	1,100	91	40	12	3
2 0 0 4	2	2	-	42	1,346	232	1,114	89	34	12	3
2 0 0 5	2	2	-	42	1,350	208	1,142	89	34	11	3
2 0 0 6	2	2	-	42	1,322	162	1,160	90	36	11	3
<b>2 0 0 7</b>	<b>2</b>	<b>2</b>	<b>-</b>	<b>40</b>	<b>1,226</b>	<b>145</b>	<b>1,081</b>	<b>86</b>	<b>36</b>	<b>11</b>	<b>3</b>

자료 : 인천광역시 교육청

## VOCATIONAL HIGH SCHOOL(NATIONAL & PUBLIC)

Unit : Person

졸업자현황 Graduates		입학자수 Admitted	교지면적 Area of School Site	건물면적 Structure Area	보통교실 Normal Rooms	특별교실 Special Rooms	Year
졸업자수 Graduates	진학자수 No. of advancement						
405	233	351	11,523	15,007	31	-	2 0 0 2
384	259	347	11,523	15,008	33	-	2 0 0 3
384	302	341	11,523	15,006	32	-	2 0 0 4
335	247	348	11,523	15,006	32	-	2 0 0 5
336	262	345	11,523	15,006	32	-	2 0 0 6
<b>330</b>	<b>262</b>	<b>345</b>	<b>11,523</b>	<b>15,006</b>	<b>32</b>	<b>-</b>	<b>2 0 0 7</b>

Source : The Incheon Metropolitan Office of Education

## VOCATIONAL HIGH SCHOOL(PRIVATE)

Unit : Person

졸업자현황 Graduates		입학자수 Admitted	교지면적 Area of School Site	건물면적 Structure Area	보통교실 Normal Rooms	특별교실 Special Rooms	Year
졸업자수 Graduates	진학자수 No. of advancement						
350	98	471	42,557	16,445	48	-	2 0 0 2
429	165	459	42,557	16,442	48	-	2 0 0 3
447	255	461	42,557	16,324	48	-	2 0 0 4
434	233	461	42,557	16,324	48	-	2 0 0 5
434	239	468	42,557	16,266	48	-	2 0 0 6
<b>421</b>	<b>249</b>	<b>389</b>	<b>42,557</b>	<b>16,266</b>	<b>40</b>	<b>-</b>	<b>2 0 0 7</b>

Source : The Incheon Metropolitan Office of Education

## 10. 전 문 대 학

단위 : 명

연 . 학 교 . 별	학 교 수 Schools	학 급 수 Classes	학 생 수 Students			교 원 수 Teachers		사 무 직 원 수 Staffs	
			계 Total	남 Male	여 Female	계 Total	여 Female	계 Total	여 Female
2 0 0 2	-	-	-	-	-	-	-	-	-
2 0 0 3	-	-	-	-	-	-	-	-	-
2 0 0 4	-	-	-	-	-	-	-	-	-
2 0 0 5	-	-	-	-	-	-	-	-	-
2 0 0 6	-	-	-	-	-	-	-	-	-
<b>2 0 0 7</b>	-	-	-	-	-	-	-	-	-

자료 : 인천광역시 교육청

## 11. 기 타 학 교

단위 : 명

연 . 학 교 . 별	학 교 수 Schools	학 급 수 Classes	학 생 수 Students			교 원 수 Teachers		사 무 직 원 수 Staffs	
			계 Total	남 Male	여 Female	계 Total	여 Female	계 Total	여 Female
2 0 0 2	-	-	-	-	-	-	-	-	-
2 0 0 3	-	-	-	-	-	-	-	-	-
2 0 0 4	-	-	-	-	-	-	-	-	-
2 0 0 5	-	-	-	-	-	-	-	-	-
2 0 0 6	-	-	-	-	-	-	-	-	-
<b>2 0 0 7</b>	-	-	-	-	-	-	-	-	-
고 등 기 술 학 교	-	-	-	-	-	-	-	-	-
특 수 학 교	-	-	-	-	-	-	-	-	-

자료 : 인천광역시 교육청

### JUNIOR COLLEGES

Unit : Person

졸업자 현황 Graduation				입학자현황 Entrance		교지면적 Land Area	건물면적 Building Area	Year & School
졸업자 Graduates	진학자 Entered	취업자수 Employed	입대자수 Enlisted in the Army	입학 지원자수 Applicants	입학자수 Entrants			
-	-	-	-	-	-	-	-	2 0 0 2
-	-	-	-	-	-	-	-	2 0 0 3
-	-	-	-	-	-	-	-	2 0 0 4
-	-	-	-	-	-	-	-	2 0 0 5
-	-	-	-	-	-	-	-	2 0 0 6
-	-	-	-	-	-	-	-	2 0 0 7

Source : The Incheon Metropolitan Office of Education

### OTHERS SCHOOL

Unit : Person

졸업자수 Graduates		입학자수 Admitted	교실 수 Classrooms				Year & School
진학자 No. of advancement			교지면적 Area of School Site	건물면적 Structure Area	정규교실 Regular	특별교실 Special Room	
-	-	-	-	-	-	-	2 0 0 2
-	-	-	-	-	-	-	2 0 0 3
-	-	-	-	-	-	-	2 0 0 4
-	-	-	-	-	-	-	2 0 0 5
-	-	-	-	-	-	-	2 0 0 6
-	-	-	-	-	-	-	2 0 0 7
-	-	-	-	-	-	-	Advanced Technical School
-	-	-	-	-	-	-	Correspondence High School

Source : The Incheon Metropolitan Office of Education

## 12. 적령아동 취학 상황

단위 : 명

연 별	취 학 대 상 자 Entering School Prearrangement			
	계 Total	적 령 아 동 Suitable Age School Children	유 예 및 과 령 아 Children Over The Schooling Age	조 기 입 학 신 청 자 Children Under The Schooling Age
2 0 0 2	6,918	6,639	279	...
2 0 0 3	6,253	5,823	430	...
2 0 0 4	6,496	6,123	373	...
2 0 0 5	6,359	5,813	546	...
2 0 0 6	6,644	6,100	526	18
2 0 0 7	6,202	5,699	485	18

자료 : 교육지원과

## ENROLLMENT OF SCHOOL AGE CHILDREN

Unit : Person

취 학 자 Admitted to School				취 학 륜 Enrollment Ratio(%)	Year
계 Total	적 령 아 동 Suitable Age School Children	유 예 및 과 령 아 Children Over The Schooling Age	조 기 입 학 신 청 자 Children Under The Schooling Age		
6,611	-	6,611	-	95.5	2 0 0 2
5,823	-	5,823	-	93.1	2 0 0 3
6,086	-	6,086	-	93.7	2 0 0 4
5,806	-	5,806	-	91.3	2 0 0 5
5,965	-	5,965	-	89.8	2 0 0 6
<b>5,413</b>	<b>5,308</b>	<b>357</b>	<b>18</b>	<b>87.3</b>	<b>2 0 0 7</b>

Source : Education Support Division

### 13. 문화재 현황

단위 : 개

연 별	총 계 Total	국 가 지 정 문 화 재 National Cultural Properties						
		소 계 Sub Total	국 보 National Treasure	보 물 Treasure	사적 및 명승 Historical Memorial and Famous Memorial	천연기념물 Natural Memorial	중 요 민속자료 Folklore Materials	중요무형문화재 Spiritual Cultural Properties
2 0 0 2	6	2	-	-	1	1	-	-
2 0 0 3	6	2	-	-	1	1	-	-
2 0 0 4	6	2	-	-	1	1	-	-
2 0 0 5	7	2	-	-	1	1	-	-
2 0 0 6	7	2	-	-	1	1	-	-
<b>2 0 0 7</b>	<b>7</b>	<b>2</b>	<b>-</b>	<b>-</b>	<b>1</b>	<b>1</b>	<b>-</b>	<b>-</b>

자료 : 문화체육과

### 14. 공공도서관

단위 : 개, 권, 명, 천원

연 별	직 원 수 Staff	도 서 관 수 Libraries	좌 석 수 Seats	연간이용자수 Annual Users	연간이용책수 Annual Book Lending
2 0 0 2	26	1	840	574,317	868,519
2 0 0 3	26	1	856	510,462	839,620
2 0 0 4	26	1	856	551,487	884,942
2 0 0 5	25	1	856	723,043	846,629
2 0 0 6	25	1	856	719,300	935,683
<b>2 0 0 7</b>	<b>16</b>	<b>2</b>	<b>1,057</b>	<b>597,251</b>	<b>597,251</b>

자료 : 서구도서관

### CULTURAL PROPERTIES

Unit : Each

지 방 지 정 문 화 재 Local Cultural Properties					문 화 재 자 료 Cultural Properties	Year
소 계 Sub Total	유형문화재 Corporeal Cultural Properties	기 념 물 Memorial	무형문화재 Spiritual Cultural Properties	민 속 자 료 Folklore Materials		
4	1	3	-	-	-	2 0 0 2
4	1	3	-	-	-	2 0 0 3
5	1	4	-	-	-	2 0 0 4
5	1	4	-	-	-	2 0 0 5
5	1	4	-	-	-	2 0 0 6
<b>5</b>	<b>1</b>	<b>4</b>	<b>-</b>	<b>-</b>	<b>-</b>	<b>2 0 0 7</b>

Source : Culture & Sport Division

### PUBLIC LIBRARIES

Unit : Place ,Volume, Person, Thousand Won

계 Total	장 서 수 Volume Stocked		예 산 Budget	Year
	도 서 Book	비 도서 Non-Book		
136,896	136,896	-	1,426,798	2 0 0 2
152,366	152,366	-	1,561,000	2 0 0 3
173,713	167,530	6,183	1,511,396	2 0 0 4
190,166	182,429	7,737	1,329,637	2 0 0 5
197,028	189,096	7,932	1,323,228	2 0 0 6
<b>35,178</b>	<b>31,660</b>	<b>3,518</b>	<b>1,302,277</b>	<b>2 0 0 7</b>

Source : Seo-gu Libraries

## 15. 문 화 공 간

단위 : 개소, 명

연 별	공 연 시 설 Facilities for Performance				전 시 실 Display Facilities	
	종합공연장 Overall Performance	일반공연장 General Performance	소공연장 Small Performance	영 화 관 Movie Theater	미 술 관 Art Gallery	화 랑 Picture Gallery
2 0 0 2	-	-	-	-	-	-
2 0 0 3	-	-	-	-	-	-
2 0 0 4	-	1	-	-	-	-
2 0 0 5	-	1	-	-	-	-
2 0 0 6	-	1	3	1	1	1
<b>2 0 0 7</b>	-	<b>1</b>	<b>3</b>	<b>1</b>	<b>1</b>	-

자료 : 문화체육과

## 16. 청 소 년 수 려 시 설

단위 : 개소, 천㎡

연 별	합 계 Total		수 려 관 Training institution		문 화 의 집 Cultural house	
	개 소 Places	면 적 Area	개 소 Places	면 적 Area	개 소 Places	면 적 Area
2 0 0 2	2	7,627	-	-	1	671
2 0 0 3	3	8,200	-	-	2	1,205
2 0 0 4	3	8,213	-	-	2	1,258
2 0 0 5	2	1,234	-	-	2	1,234
2 0 0 6	3	6,794	1	5,560	2	1,234
<b>2 0 0 7</b>	<b>3</b>	<b>6,794</b>	<b>1</b>	<b>5,560</b>	<b>2</b>	<b>1,234</b>

자료 : 문화체육과

## CULTURAL SPACE

Unit : Place, Person

지역 문화 복지 시설 Community Culture Welfare Facilities			기 타 시 설 Other Facilities			Year
구시민회관 Gu-City Hall	복지회관 Welfare Hall	청소년회관 Juvenile Hall	문화원 Culture Center	국악원 National Music Ins.	전수회관 Training Center	
1	1	-	1	-	-	2002
1	1	-	1	-	-	2003
-	1	-	1	-	-	2004
-	1	-	1	-	-	2005
-	3	-	1	-	-	2006
-	3	-	1	-	-	2007

Source : Culture &amp; Sport Division

## YOUTH FACILITIES

Unit : number, 1,000m<sup>2</sup>

수련원 Training center		야영장 Camp		유스호스텔 Youth hostel		Year
개소 Places	면적 Area	개소 Places	면적 Area	개소 Places	면적 Area	
...	...	...	...	1	6,995	2002
-	-	-	-	-	-	2003
-	-	-	-	1	6,995	2004
-	-	-	-	-	-	2005
-	-	-	-	-	-	2006
-	-	-	-	-	-	2007

Source : Culture &amp; Sport Division

## 17. 체 육 시 설

단위 : 개소, m<sup>2</sup>

연 별	공 공 체 육 시 설 public sports facilities						
	실내체육관 Gymnasium		종합경기장 Main Stadium		테니스장 Tennis courts	수영장 Swimming Pool	축구장 Soccer fields
	개 소 Place	면 적 Area	개 소 Place	면 적 Area	개 소 Place	개 소 Place	개 소 Place
2 0 0 2	-	-	-	-	1	-	-
2 0 0 3	-	-	-	-	1	-	-
2 0 0 4	-	-	-	-	1	-	-
2 0 0 5	-	-	-	-	1	-	-
2 0 0 6	-	-	-	-	1	-	-
2 0 0 7	1	-	-	-	1	-	2

자료 : 문화체육과

## 체 육 시 설(속)

연 별	신고체육시설 Reported sports facilities								
	요트장 Yacht Field	조정장 Rowing Field	카누장 Canoe Field	빙상장 Ice Rink	승마장 Horse Riding Field	종합체육시설 General Sportscenter	볼링장 Bowling alley	테니스장 Tennis courts	에어로빅장 Aerobic center
2 0 0 1	-	-	-	-	-	-	-	-	-
2 0 0 2	-	-	-	-	-	-	-	-	-
2 0 0 3	-	-	-	-	-	-	-	-	-
2 0 0 4	-	-	-	-	-	-	-	-	-
2 0 0 5	-	-	-	-	-	-	-	-	-
2 0 0 6	-	-	-	-	-	-	-	-	-

자료 : 문화체육과

### SPORTS FACILITIES

Unit : Place, m<sup>2</sup>

Stadium							year	
Private		기 타 Other		수 영 장 Swimming Pool		축 구 장		
연 면 적 Total Area	개 소 Place	연 면 적 Total Area	개 소 Place	연 면 적 Total Area	개 소 Place	연 면 적 Total Area		
-	-	-	-	-	-	-	2 0 0 2	
-	-	-	-	-	-	-	2 0 0 3	
-	-	-	-	-	-	-	2 0 0 4	
-	-	-	-	-	-	-	2 0 0 5	
-	-	-	-	-	-	-	2 0 0 6	
-	-	-	-	-	-	-	<b>2 0 0 7</b>	

Source : Culture & Sport Division

### SPORTS FACILITIES(cont'd)

연 별	등록체육시설 Registered Athletic Facility		신고체육시설 Reported sports facilities							
	골프장 Golf Field	스키장 Skiing Field	수영장 Swimming Pool	체육도장 Exercise hall	골프연습장 Golf practice range	체력단련장 Physical training center	당구장 Billiard room	썰매장 Area for sledding	무도장 Ball room	무도학원 Ballroom Dancing school
2 0 0 2	2	-	5	-	-	-	-	-	-	-
2 0 0 3	2	-	2	-	-	-	-	-	-	-
2 0 0 4	2	-	3	-	-	-	-	-	-	-
2 0 0 5	2	-	4	-	-	-	-	-	-	-
2 0 0 6	2	-	3	-	-	-	-	-	-	-
<b>2 0 0 7</b>	<b>2</b>	<b>-</b>	<b>3</b>	<b>140</b>	<b>37</b>	<b>44</b>	<b>140</b>	<b>1</b>	<b>1</b>	<b>7</b>

Source : Culture & Sport Division

## 18. 언 론 매 체

단위 : 개소

연 별	방 송 사 Broadcasting Company			신 문 사 Publishing of newspapers		
	계 Total	T V	라 디 오 Radio	계 Total	일 간 Daily	주 간 Weekly
2 0 0 2	-	-	-	-	-	-
2 0 0 3	-	-	-	-	-	-
2 0 0 4	-	-	-	-	-	-
2 0 0 5	-	-	-	-	-	-
2 0 0 6	-	-	-	-	-	-
<b>2 0 0 7</b>	-	-	-	-	-	-

자료 : 기획홍보실

## 19. 출판사 및 인쇄소 등록

단위 : 개, 명

연 별	등록된 출판사 수 No. of publishers registered	종 업 원 수 No. of employee		
		계 Total	남 Male	여 Female
2 0 0 2	17	34	...	...
2 0 0 3	20	39	...	...
2 0 0 4	21	40	...	...
2 0 0 5	22	41	...	...
2 0 0 6	30	60	...	...
<b>2 0 0 7</b>	<b>33</b>	<b>65</b>	...	...

자료 : 문화체육과

## MASS MEDIA

Unit : Place

Newspaper Company		기 타 Others					Year
일 간 Daily	주 간 Weekly	계 Total	종합유선 General broadcasting	중계유선 Transmission Cable	음악유선 Music Cable	기타유선 Other Cable	
-	-	1	-	-	-	1	2 0 0 2
-	-	1	-	-	-	1	2 0 0 3
-	-	1	-	-	-	1	2 0 0 4
-	-	1	-	-	-	1	2 0 0 5
-	-	1	-	-	-	1	2 0 0 6
-	-	1	1	-	-	-	2 0 0 7

Source : Planning &amp; Public informations Office

## PUBLISHER & PRINTER REGISTRATION

Unit : Each, Person

등록된 인쇄소 수 No. of printing companies registered	종업원수 No. of employee			Year
	계 Total	남 Male	여 Female	
11	22	-	-	2 0 0 2
11	22	-	-	2 0 0 3
12	23	-	-	2 0 0 4
12	23	-	-	2 0 0 5
14	33	-	-	2 0 0 6
14	33	-	-	2 0 0 7

Source : Culture &amp; Sport Division

## XV. 재 정

### 1. 세목별 지방세 징수액

단위 : 천원

연 별	합 계 Total	보 통 세					
		시 세 Metropolitan Taxes	구 세 Gu Taxes	합 계 Total	시세		
					소 계 Total	취 득 세 Acquisition Taxes	등 록 세 Registration Taxes
2 0 0 2	214,452,386	186,771,364	27,681,022	175,886,507	152,666,540	46,246,332	71,856,086
2 0 0 3	212,652,475	183,612,166	29,040,309	147,084,137	122,826,330	46,414,231	63,215,932
2 0 0 4	252,224,180	217,143,394	35,080,786	207,713,489	178,011,825	65,316,110	69,454,172
2 0 0 5	256,032,753	226,228,915	29,803,838	208,886,514	184,804,879	71,120,650	68,246,865
2 0 0 6	275,842,340	239,197,038	36,645,302	220,275,600	189,160,640	61,405,609	74,314,548
<b>2 0 0 7</b>	<b>324,774,195</b>	<b>281,175,817</b>	<b>43,598,378</b>	<b>269,872,445</b>	<b>232,370,018</b>	<b>98,843,494</b>	<b>70,461,101</b>

자료 : 세 무 과

### 세목별 지방세 징수액(속)

단위 : 천원

연 별	보통세 Ordinary Taxes				합 계 Total	목적세	
	소 계 Total	구세 Gu Taxes				소 계 Total	시세 도시계획세 City Planning Taxes
		면허세 Licence Taxes	재 산 세 Property Taxes	종합토지세 Synthesis Land Taxes			
2 0 0 2	23,219,967	682,328	5,854,503	16,683,136	34,656,240	30,817,949	7,495,616
2 0 0 3	24,257,807	684,232	6,254,029	17,319,546	34,682,515	30,583,127	8,325,745
2 0 0 4	29,701,664	685,029	6,770,836	22,245,799	40,311,388	35,773,028	10,480,284
2 0 0 5	24,081,635	734,180	23,320,491	26,964	42,610,970	37,853,342	12,966,645
2 0 0 6	31,114,960	746,488	29,842,223	526,249	50,185,994	45,102,774	16,467,569
<b>2 0 0 7</b>	<b>37,502,427</b>	<b>827,723</b>	<b>36,653,392</b>	<b>21,312</b>	<b>55,828,004</b>	<b>50,432,907</b>	<b>20,504,367</b>

자료 : 세 무 과

## PUBLIC FINANCE

### COLLECTION OF LOCAL TAX BY ITEMS

Unit : 1,000Won

Ordinary Taxes								Year
Metropolitan Taxes								
면허세 Licence Taxes	레저세 Leisure Taxes	주민세 Inhabitant Taxes	자동차세 Automobile Taxes	주행세 Motofuel Taxes	농업소득세A Agriculture income	도축세 Butchery Taxes	담배소비세 Tobacco Consumption	
-	-	21,045,383	12,388,929	-	10,061	1,119,749	-	2 0 0 2
-	-	26,361,565	12,139,570	-	20,939	1,008,741	-	2 0 0 3
-	-	29,970,842	12,292,283	-	33,021	945,397	-	2 0 0 4
-	-	30,695,198	13,763,276	-	-	978,890	-	2 0 0 5
-	-	36,687,061	15,705,707	-	-	1,047,715	-	2 0 0 6
-	-	<b>44,295,993</b>	<b>17,864,069</b>	-	-	<b>905,361</b>	-	<b>2 0 0 7</b>

Source : Tax Administration Division

### COLLECTION OF LOCAL TAX BY ITEMS(Cont'd)

Unit : 1,000Won

Objective Taxes				과년도수입 Revenue From Prev.FY	합계 Total	Revenue From Prev.FY		Year
Metropolitan Taxes			구세Gu Taxes			시세 Metropolitan Taxes	구세 Gu Taxes	
지역개발세 Local Development	공동시설세 Facilities Taxes	지방교육세 Local Education	사업소세 Business Firm Taxes					
7,913	2,826,040	20,488,380	3,838,291	3,909,639	3,286,875	622,764	2 0 0 2	
40,815	3,095,679	19,120,888	4,099,388	4,551,184	3,868,070	683,114	2 0 0 3	
7,845	3,517,749	21,767,150	4,538,360	4,199,303	3,358,541	840,762	2 0 0 4	
6,838	3,666,085	21,213,774	4,757,628	4,535,269	3,570,694	964,575	2 0 0 5	
12,716	4,324,260	24,298,229	5,083,220	5,380,747	4,933,624	447,122	2 0 0 6	
<b>11,007</b>	<b>4,737,879</b>	<b>25,179,654</b>	<b>5,395,097</b>	<b>-926,255</b>	<b>-1,627,109</b>	<b>700,854</b>	<b>2 0 0 7</b>	

Source : Tax Administration Division

## 2. 지방세부담

단위 : 백만원

연 별	지 방 세 Local Tax			인 구 (명) (외국인제외) Population (Exclusive of Foreigners)
	계 Total	직 접 세 Direct Tax	간 접 세 Indirect Tax	
2 0 0 2	214,452	214,452	-	350,121
2 0 0 3	220,145	220,145	-	347,117
2 0 0 4	252,224	252,224	-	370,217
2 0 0 5	256,033	256,033	-	380,916
2 0 0 6	275,842	275,842	-	384,431
<b>2 0 0 7</b>	<b>324,774</b>	<b>324,774</b>	<b>-</b>	<b>399,430</b>

자료 : 세 무 과

## 3. 예산결산총괄

단위 : 천원

연 별	예 산 현 액 Budget			세 입 Revenues		
	계 Total	일 반 General	특 별 Special	계 Total	일 반 General	특 별 Special
2 0 0 2	195,118,210	127,603,228	67,514,982	185,232,403	130,043,494	55,189,909
2 0 0 3	213,120,802	143,910,052	69,210,750	219,476,595	147,646,558	71,830,037
2 0 0 4	238,685,734	170,332,183	68,353,551	243,891,546	174,694,995	69,196,551
2 0 0 5	265,187,960	202,586,691	62,601,269	242,086,677	194,799,983	47,286,694
2 0 0 6	244,196,566	206,759,876	37,436,690	236,972,355	207,275,626	29,696,729
<b>2 0 0 7</b>	<b>278,652,031</b>	<b>250,892,062</b>	<b>27,759,969</b>	<b>247,767,400</b>	<b>232,791,795</b>	<b>14,975,605</b>

자료 : 세 무 과

## LOCAL TAX A BURDEN

Unit : 1,000,000 Won

1인당 부담액(원) Allotment Per Capita(Won)	세 대 (외국인세대 제외) House Hold (Exclusive of Foreign House Hold)	세대당 부담액(원) Allotment Per Family(Won) 재정 자립도	Year
611,929	115,348	1,859,173	2 0 0 2
634,200	117,215	1,878,125	2 0 0 3
681,287	124,078	2,032,786	2 0 0 4
672,150	132,688	1,929,587	2 0 0 5
717,534	136,814	2,016,185	2 0 0 6
<b>813,904</b>	<b>143,776</b>	<b>2,258,890</b>	<b>2 0 0 7</b>

Source : Tax Administration Division

## SUMMARY OF BUDGET AND SETTLEMENT

Unit : 1,000Won

세 출 Expenditure			잉 여 Surplus			Year
계 Total	일 반 General	특 별 Special	계 Total	일 반 General	특 별 Special	
118,374,838	97,266,203	21,108,635	66,857,565	32,777,291	34,080,274	2 0 0 2
135,873,356	111,362,166	24,511,190	83,603,239	36,284,392	47,318,847	2 0 0 3
175,519,052	139,065,342	36,453,710	68,372,493	35,629,652	32,742,841	2 0 0 4
209,287,290	172,226,655	37,060,635	32,799,387	22,573,328	10,226,059	2 0 0 5
199,697,819	180,371,629	19,326,190	37,274,536	26,903,997	10,370,539	2 0 0 6
<b>247,767,400</b>	<b>232,791,795</b>	<b>14,975,605</b>	<b>21,866,609</b>	<b>16,723,053</b>	<b>5,143,556</b>	<b>2 0 0 7</b>

Source : Finance Division

### 4. 일반회계 세입결산

단위 : 백만원

연 별 과 목 별	예 산 현 액 Budget	
	금 액 Value	구 성 비 Composition
2 0 0 2	121,636	
2 0 0 3	143,910	100.00
2 0 0 4	170,332	100.00
2 0 0 5	202,587	100.00
2 0 0 6	206,760	100.00
<b>2 0 0 7</b>	<b>250,892</b>	<b>100.00</b>
<b>지 방 세 수 입</b>	<b>41,162</b>	<b>16.4</b>
<b>세 외 수 입</b>	<b>50,189</b>	<b>20</b>
재 산 입 대	715	0.3
사 용 료 수 입	1,004	0.4
수 수 료 수 입	4,519	1.8
사 업 수 입	157	0.1
징 수 교 부 금 수 입	7,726	3.1
이 자 수 입	1,022	0.4
재 산 매 각	121	
순 세 계 잉 여 금	6,456	2.6
이 월 금	19,970	8.0
전 입 금	-	-
부 담 금	1,917	0.7
잡 수 입	4,712	1.9
과 년 도 수 입	1,870	0.7
		20
<b>지 방 교 부 세</b>	<b>3,568</b>	<b>1.4</b>
<b>보 조 금</b>	<b>93,372</b>	<b>37.2</b>
<b>조 정 교 부 금</b>	<b>49,269</b>	<b>19.6</b>
<b>지방채 및 예치금회수</b>	<b>13,332</b>	<b>5.3</b>

자료 : 세 무 과

## SETTLED AMOUNT OF REVENUE OF GENERAL ACCOUNT BY ITEMS

Unit : Million Won

결 산 Closed Account		예산대결산 비율(%) Rate for Closed Account	Year & Items
금 액 Value	구 성 비(%) Composition		
130,043	100.00	106.91	2 0 0 2
147,647	100.00	102.60	2 0 0 3
174,695	100.00	102.56	2 0 0 4
194,800	100.00	96.16	2 0 0 5
207,276	100.00	100.24	2 0 0 6
<b>259,010</b>	<b>100.00</b>	<b>103.23</b>	<b>2 0 0 7</b>
<b>43,598</b>	<b>16.8</b>	<b>105.92</b>	<b>Local Tax Revenue</b>
<b>54,041</b>	<b>21</b>	<b>107.68</b>	<b>Non-Tax Revenue</b>
707	0.3	98.88	Property Lease
1,858	0.7	185.06	Rents
4,703	1.8	104.07	Fees
225	0.1	144.23	Business Product
8,125	3.1	105.16	Collection Grants
1,514	0.6	148.14	Interest Revenue
121	-	100.00	Property Sale
6,981	2.7	108.13	Net Annual Surplus
19,923	7.7	99.76	Carry-Over
			Transferred from
2,249	0.9	117.32	Allotment
5,666	2.2	120.25	Miscellaneous
1,969	0.8	105.29	Revenue from Prev. Fy
<b>5,396</b>	<b>2.1</b>	<b>151.23</b>	<b>Local Share Tax</b>
<b>93,292</b>	<b>36</b>	<b>99.91</b>	<b>Subsidies</b>
<b>49,351</b>	<b>19.1</b>	<b>100.17</b>	<b>Control Grants</b>
<b>13,332</b>	<b>5.1</b>	<b>100.00</b>	<b>Local debt and Deposit Recall</b>

Source : Finance Division

### 5. 일반회계 세출결산

단위 : 백만원

연 별 · 과 목 별	예 산 현 액 Budget	
	금 액 Value	구 성 비(%) Composition
2 0 0 2	121,636	100.00
2 0 0 3	131,764	100.00
2 0 0 4	170,332	100.00
2 0 0 5	202,587	100.00
2 0 0 6	206,760	100.00
<b>2 0 0 7</b>	<b>232,791</b>	<b>100.00</b>
<b>일 반 행 정</b>	<b>58,018</b>	<b>24.92</b>
입 법 및 선 거 관 계	809	0.3
일 반 행 정 비	57,209	24.6
<b>사 회 개 발</b>	<b>150,030</b>	<b>64.45</b>
교 육 및 문 화 비	14,075	6.0
보 건 및 생 활 환 경 개 선 비	23,201	10.0
사 회 보 장 비	78,355	33.6
주 택 및 지 역 사 회 개 발 비	34,399	14.8
<b>경 제 개 발</b>	<b>16,718</b>	<b>7.18</b>
농 수 산 개 발 비	1,585	0.6
지 역 경 제 개 발 비	2,485	1.1
국 토 자 원 보 존 개 발 비	11,356	4.9
교 통 관 리 비	1,292	0.5
<b>민 방 위 비</b>	<b>1,280</b>	<b>0.55</b>
민 방 위 관 리 비	1,280	0.5
<b>지 원 및 기 타 경 비</b>	<b>6,745</b>	<b>2.90</b>
지 방 채 상 환		
제 지 출 금	1,866	0.8
교 부 금		
예 비 비	4,879	2.1

자료 : 재 무 과

## SETTLED AMOUNT OF EXPENDITURE OF GENERAL ACCOUNT BY ITEMS

Unit : MillionWon

결 산		Closed Account	예산대결산비율(%)	Year & Items
금 액	구 성 비(%)	Rate for Closed Account		
Value	Composition			
97,266	100.00	79.96		2 0 0 2
111,362	100.00	84.52		2 0 0 3
139,065	100.00	81.64		2 0 0 4
172,227	100.00	85.01		2 0 0 5
180,371	100.00	87.24		2 0 0 6
<b>194,761</b>	<b>100.00</b>	<b>83.66</b>		<b>2 0 0 7</b>
<b>56,318</b>	<b>28.92</b>	<b>97.07</b>		<b>General Adm. Expenditure</b>
1,033	0.5	1.7		Legislation and Election Administration
55,284	28.4	95.3		General Administration- Expense
<b>122,606</b>	<b>62.95</b>	<b>81.72</b>		<b>Social Development</b>
13,773	7.1	9.2		Education and culture Expense
22,682	11.6	15.1		Health and Expense of Improvement of life Environment
68,699	35.2	45.8		Social Security Expense
17,451	9.0	11.6		Housing and Community Improvement Expense
<b>12,103</b>	<b>6.21</b>	<b>72.40</b>		<b>Economic Development</b>
2,120	1.0	12.7		Agriculture and Fisheries Improvement Expense
907	0.5	5.4		Local Economic Improvement Expense
8,325	4.3	49.8		Expense of Land Source Preservation and Improvement
752	0.4	4.5		Traffic Management Expense
<b>1,046</b>	<b>0.54</b>	<b>81.72</b>		<b>Civil Defence Expenditure</b>
1,046	0.54	81.72		Civil Defence Management Expense
<b>2,688</b>	<b>1.38</b>	<b>39.85</b>		<b>Support and Other Expenses</b>
-	-	-		Local Rates Repayment
1,715	0.9	25.4		Restraint Expense
973	0.4	14.4		Bounty
-	-	-		Reserve Expense

Source : Finance Division

## 6. 특별회계 예산결산

단위 : 천원

연 별 · 회 계 별	회 계 수 Account	예 산 현 액 Budget
2 0 0 2	10	59,320,471
2 0 0 3	10	60,279,663
2 0 0 4	10	68,353,551
2 0 0 5	10	62,601,269
2 0 0 6	10	37,436,690
2 0 0 7	10	27,759,969
의 료 보 호	1	286,784
소득자원 및 생활안정자금	1	149,752
주 차 장 사 업	1	3,993,039
발전소 주변지역 지원사업	1	1,471,790
토 지 구 획 정 리 사 업	6	21,858,604

자료 : 재 무 과

## BUDGET AND SETTLEMENT OF SPECIAL ACCOUNTING

Unit : 1,000Won

세 입  Revenues	세 출  Expenditures	Year & Items
55,188,909	21,108,630	2 0 0 2
71,830,037	24,511,189	2 0 0 3
69,196,551	36,453,710	2 0 0 4
47,286,694	37,060,635	2 0 0 5
29,696,729	19,326,190	2 0 0 6
<b>20,618,945</b>	<b>10,387,598</b>	<b>2 0 0 7</b>
286,946	260,384	Medical Care Funds
147,266	90,920	Support of Residents Income and Funds of Livelihood Stabilization
3,648,230	2,539,498	Parking Business
4,423,866	1,367,027	Support Business of Power -Station Circumference
12,112,637	6,129,769	Land Adjustment Business

Source : Finance Division

### 7. 구 공 유 재 산

단위 : 천㎡, 천원

연 별	총평가액 Total	토 지 Land		건 물 Building		기 계 기 구 Machinery	
		면 적 Area	평 가 액 Value	면 적 Area	평 가 액 Value	면 적 Area	평 가 액 Value
2 0 0 2	156,730,266	1.513	121,673,510	67.0	35,056,756	-	-
2 0 0 3	161,591,693	1.532	124,181,192	68	37,410,501	-	-
2 0 0 4	164,475,448	3.958	126,925,681	67.9	37,410,501	-	-
2 0 0 5	166,875,448	3.958	126,925,681	68	39,810,501	-	-
2 0 0 6	170,648,102	3,988	130,698,335	69,4	39,810,501	-	-
2 0 0 7	556,912,903	2,394	476,409,598	95.6	78,953,302	-	-

자료 : 재 무 과

## GU OWNED PUBLIC ESTATE

Unit : 1000m<sup>3</sup>, 1000Won

선박 Vessel			입목·죽 Standing Tree & bamboo		공작물 Construct		기타 Others		Year
척수 Number	톤수 M/T	평가액 Value	면적(m <sup>2</sup> ) Area	평가액 Value	점 Pieces	평가액 Value	수량(건) Quantity	평가액 Value	
-	-	-	-	-	-	-	-	-	2002
-	-	-	-	-	-	-	-	-	2003
1	8.56	89,650	-	-	-	-	208	49,616	2004
1	8.56	89,650	-	-	-	-	208	49,616	2005
1	8.56	89,650	-	-	-	-	208	49,616	2006
1	8.56	89,650	-	-	312	700,709	180	759,644	2007

Source : Finance Division

## XVI. 공공행정

### 1. 구공무원현황(정원)

단위 : 명

연 별 과 별	합 계 Total	지 방 공 무 원 Local Government Employees						
		정무직 State Affairs Official	일 반 직 General Official					
			3급 3th Grade	4급 4th Grade	5급 5th Grade	6급 6th Grade	7급 7th Grade	8급 8th Grade
2 0 0 2	490	-	-	-	-	-	-	-
2 0 0 3	493	-	-	-	-	-	-	-
2 0 0 4	522	-	-	-	-	-	-	-
2 0 0 5	570	-	-	-	-	-	-	-
2 0 0 6	596	-	-	-	-	-	-	-
<b>2 0 0 7</b>	<b>600</b>	<b>1</b>	<b>1</b>	<b>5</b>	<b>30</b>	<b>123</b>	<b>150</b>	<b>163</b>
기 획 홍 보 실	42	-	-	-	1	10	15	12
총 무 과	30	1	1	1	1	7	4	8
교 육 지 원 과	8	-	-	-	1	1	2	3
재 무 과	18	-	-	-	1	4	3	3
세 무 과	42	-	-	-	1	6	12	16
민 원 봉 사 과	17	-	-	-	1	5	2	6
지 역 경 제 과	14	-	-	-	1	3	4	5
기 업 지 원 과	12	-	-	-	1	2	4	3
재 난 관 리 과	12	-	-	-	1	4	1	3
주민생활지원과	25	-	-	1	1	5	7	8
복지서비스과	19	-	-	-	1	5	5	4
문 화 체 육 과	15	-	-	-	1	4	3	5
환 경 보 전 과	30	-	-	-	1	6	7	11
위 생 과	15	-	-	-	1	3	4	6
청 소 행 정 과	16	-	-	-	1	4	2	5
건 설 과	39	-	-	1	1	7	14	7
건 축 과	25	-	-	-	1	5	6	5
도 시 개 발 과	22	-	-	-	1	4	10	5
녹 지 경 관 과	21	-	-	-	1	4	5	5
토 지 정 보 과	25	-	-	-	1	5	6	7
교 통 행 정 과	16	-	-	-	1	4	1	2
교 통 민 원 과	19	-	-	-	1	4	5	6
의 회 사 무 국	19	-	-	1	2	3	3	3
보 건 소	60	-	-	1	5	9	13	16
출 장 소	39	-	-	-	1	9	12	9

자료 : 기획홍보실

## PUBLIC ADMINISTRATION

### GOVERNMENT EMPLOYEES OF GU OFFICE(AUTHORIZED)

Unit : Person

Local Government Employees				Year & Division
지 방 공 무 원 9급 9th Grade	별 정 직 Special Official	기 능 직 Technician	고 용 직 Empl- yees	
63	3	63	8	2 0 0 2
54	3	64	8	2 0 0 3
63	3	64	8	2 0 0 4
57	3	63	8	2 0 0 5
62	2	71	-	2 0 0 6
<b>57</b>	<b>2</b>	<b>68</b>	-	<b>2 0 0 7</b>
-	-	4	-	Planning & public information
1	2	4	-	General Affairs Division
1	-	-	-	Educationsupport deivision
1	-	6	-	Finance Division
7	-	-	-	Tax Affairs Division
1	-	2	-	Civil Services Division
-	-	1	-	Regional Economy Division
1	-	1	-	Enterprise support deivision
3	-	-	-	Disaster Safety Management~
3	-	-	-	Resident Life Support~
3	-	1	-	Resident Welfares Division
1	-	1	-	Culture & Public Information~
4	-	1	-	Environment Sanitation~
1	-	-	-	wisaeng Division
1	-	3	-	Waste Administration Division
1	-	8	-	Construction Division
1	-	7	-	Architecture Permission ~
1	-	1	-	Urban Development Division
3	-	3	-	Green Zone & Landscape Division
4	-	2	-	Land Registration Division
1	-	7	-	Transport Administration ~
1	-	2	-	Transportation Division
1	-	6	-	Assembly Affairs Bureau
12	-	4	-	Public Health Center
4	-	4	-	Branch Office

Source : Planning &amp; Public Informations Office

## 2. 동 공무원 현황(정원)

단위 : 명

연 별 · 동 별	합 계 Total	지 방 공 무 원			
		5 급 5th Grade	6 급 6th Grade	7 급 7th Grade	8 급 8th Grade
2 0 0 2	133	15	6	35	27
2 0 0 3	142	15	15	35	28
2 0 0 4	142	15	15	35	28
2 0 0 5	161	16	16	40	37
2 0 0 6	173	17	28	40	37
<b>2 0 0 7</b>	<b>175</b>	<b>17</b>	<b>17</b>	<b>41</b>	<b>45</b>
검암경서동	10	1	1	2	4
연 회 동	14	1	1	4	3
가 정 1 동	11	1	1	4	3
가 정 2 동	10	1	1	2	2
가 정 3 동	8	1	1	2	2
신현원창동	10	1	1	2	2
석 남 1 동	11	1	1	3	2
석 남 2 동	9	1	1	2	3
석 남 3 동	10	1	1	2	2
가 좌 1 동	10	1	1	2	1
가 좌 2 동	9	1	1	2	3
가 좌 3 동	10	1	1	1	3
가 좌 4 동	9	1	1	2	2
검 단 1 동	14	1	1	4	4
검 단 2 동	10	1	1	2	4
검 단 3 동	9	1	1	2	2
검 단 4 동	11	1	1	3	3

자료 : 기획홍보실

## GOVERNMENT EMPLOYEES OF DONG OFFICE(AUTHORIZED)

Unit : Person

Local Government Employees				Year & Dong
9 급 9th Grade	별 정 직 Special Official	기 능 직 Technician	고 용 직 Employees	
36	-	14	-	2 0 0 2
31	-	18	-	2 0 0 3
31	-	18	-	2 0 0 4
32	-	20	-	2 0 0 5
30	-	21	-	2 0 0 6
<b>34</b>	<b>0</b>	<b>21</b>	<b>0</b>	<b>2 0 0 7</b>
1	-	1	-	GeomanGyeongseoDong
3	-	2	-	Yeon Hui Dong
1	-	1	-	Ga Jeong 1 Dong
2	-	2	-	Ga Jeong 2 Dong
1	-	1	-	Ga Jeong 3 Dong
3	-	1	-	SinhyeonWonchangDong
3	-	1	-	Seong Nam 1 Dong
1	-	1	-	Seong Nam 2 Dong
2	-	2	-	Seong Nam 3 Dong
4	-	1	-	Ga Jwa 1 Dong
1	-	1	-	Ga Jwa 2 Dong
3	-	1	-	Ga Jwa 3 Dong
2	-	1	-	Ga Jwa 4 Dong
2	-	2	-	Geom Dan 1 Dong
1	-	1	-	Geom Dan 2 Dong
2	-	1	-	Geom Dan 3 Dong
2	-	1	-	Geom Dan 4 Dong

Source : Planning &amp; Public Informations Office

### 3. 관내관공서 및 주요기관

단위 : 개소

연 별	총 계 Total	지 방 행 정 관 서 Local Administrative								
		시 City	구 Gu	동 Dong	직속기관		출 장 소 Branch Office		사 업 소 Agency	
					시 City	구 Gu	시 City	구 Gu	시 City	구 Gu
2002	75	-	1	15	-	-	-	1	-	2
2003	75	-	1	15	-	-	-	1	-	2
2004	77	-	1	15	1	1	-	1	1	1
2005	87	-	1	16	1	-	-	1	5	2
2006	81	-	1	17	1	-	-	1	5	2
2007	81	-	1	17	1	-	-	1	5	2

자료 : 기획홍보실

### 관내관공서 및 주요기관(속)

단위 : 개소

연 별	보 훈 칭 Patriots and Veterans Office	교 육 청 Board of Education	체 신 관 서 Communication office		세 무 서 Tax office	전매관서 Monopoly office	농수산물 검 사 소 Agriculture and Fishery Inspection office	기타중앙 직속기관 Other Organi- zation belong to Central Government
			우 체 국 Post office	전 화 국 Telephone office				
2002	-	-	7	2	1	-	1	5
2003	-	-	7	2	1	-	-	5
2004	-	1	7	2	1	-	-	5
2005	-	1	6	1	1	-	-	2
2006	-	1	9	1	1	-	-	2
2007	-	1	9	1	1	-	-	2

자료 : 기획홍보실

## NUMBER OF GOVERNMENT AND PUBLIC OFFICES

Unit : Place

경찰·소방관서 Police and Stations				법원·검찰관서				Year
경찰서 Police Stations		소방관서 Fire Stations		법원 (지원) Court Branch	등기소 Registries	검찰 (지청) Prosecution Branch	교도소 Prison	
본서 Head Office	지파출소 Branch Station	소방서 Fire Station	파출소 Branch Station					
1	13	1	5	-	1	-	-	2002
1	11	1	5	-	1	-	-	2003
1	11	1	6	-	1	-	-	2004
1	4	1	6	-	1	-	-	2005
1	4	1	6	-	1	-	-	2006
1	4	1	6	-	1	-	-	2007

Source : Planning &amp; Public Informations Office

## NUMBER OF GOVERNMENT AND PUBLIC OFFICES(Cont'd)

Unit : Place

방송국 Radio Station	신문사 Newspaper Office	협동조합 Cooperation Association							Year
		농협 Farm	원예 Gardening	축산 Livestock Farming	수산업 Fishery	농지개량 Farm land Reclamation	산림 Forestry	기타 Others	
-	-	13	-	3	6	-	-	-	2002
-	-	15	-	1	6	-	-	-	2003
-	-	14	-	1	5	-	-	-	2004
-	-	28	-	4	5	-	-	-	2005
-	-	19	-	1	6	-	-	-	2006
-	-	19	-	1	6	-	-	-	2007

Source : Planning &amp; Public Informations Office

### 4. 민원서류처리

단위 : 건

연 별	계 Total	인 허 가 Authorization	특허·면허 Patent· License	승인·지정 Approval·Designation
2 0 0 2	2,693,677	5,056	-	-
2 0 0 3	115,016	4,013	-	-
2 0 0 4	1,425,011	5,865	-	-
2 0 0 5	1,401,583	8,040	-	-
2 0 0 6	1,151,783	7,523	-	-
<b>2 0 0 7</b>	<b>1,458,463</b>	<b>7,211</b>	<b>405</b>	<b>2,436</b>

자료 : 민원봉사과

### 5. 풍수해발생

단위 : 명, 정보, 천원

연 별	사 망 및 실 종 Death and Missing	이 재 민 Sufferers	침 수 면 적 Flooded Area
2 0 0 2	-	-	-
2 0 0 3	-	-	-
2 0 0 4	-	-	-
2 0 0 5	-	-	-
2 0 0 6	-	-	17.09
<b>2 0 0 7</b>	<b>-</b>	<b>-</b>	<b>-</b>

자료 : 재난관리과

## DISPOSAL OF CIVIL-REQUEST DOCUMENT

Unit : Case

신 고·등록 Various Reports	시험·검사 Test·Inspection	증 명 발 급 Issuance of Certificate	기 타 민 원 Other Petition	Year
376,465	-	2,304,417	7,268	2 0 0 2
18,744	-	89,535	2,141	2 0 0 3
179,077	-	1,221,346	18,404	2 0 0 4
159,194	-	1,231,383	2,525	2 0 0 5
288,662	-	1,144,260	3,998	2 0 0 6
<b>18,457</b>	<b>1,390</b>	<b>1,420,812</b>	<b>7,752</b>	<b>2 0 0 7</b>

Source : Civil Services Division

## OCCURRENCE OF NATURAL DISASTERS

Unit : Person, 1000Won

계 Total	피 해 액 Amount of Damage					Year
	건 물 Building	선 박 Vessel	농 경 지 Farm Land	공 공 시 설 Public Facility	기 타 Others	
36,000	36,000	-	-	-	-	2 0 0 2
96,000	57,000	-	-	39,000	-	2 0 0 3
2,835	-	-	2,835	-	-	2 0 0 4
-	-	-	-	-	-	2 0 0 5
299,400	69,000	-	10,500	219,900	-	2 0 0 6
-	-	-	-	-	-	<b>2 0 0 7</b>

Source : Disaster Management Division

### 6. 재난사고 발생 및 피해현황

단위 : 건,명,백만원

연 별	합 계		건물붕괴		안전사고		폭발사고		환경오염	
	Total		Collapse		Safe Accident		Explosion Accident		Environmental Accident	
	건 A Case	인원 No. of Persons	건 A Case	인원 No. of Persons	건 A Case	인원 No. of Persons	건 A Case	인원 No. of Persons	건 A Case	인원 No. of Persons
2 0 0 2	416	25	-	-	-	-	-	-	-	-
2 0 0 3	422	39	-	-	-	-	-	-	-	-
2 0 0 4	3,738	2,243	-	-	-	-	-	-	-	-
2 0 0 5	3,007	2,551	3	1	-	-	1	1	-	-
2 0 0 6	2,878	2,468	-	-	-	-	-	-	-	-
<b>2 0 0 7</b>	<b>2,766</b>	<b>2,093</b>	-	-	-	-	-	-	-	-

자료 : 재난관리과

### 7. 화 재 발 생

단위 : 건,명,천만원

연 별	발 생				소 실		
	No. of fire incidents				Burnt-down		
	계 Total	실화 Accident	방화 Arson	기타 Others	동수 No. of building	이재가구수 No. of households	면적 Area
2 0 0 2	404	384	20	-	276	4	26,482
2 0 0 3	377	334	36	7	279	7	25,755
2 0 0 4	368	320	36	12	267	12	29,485
2 0 0 5	338	299	29	10	221	1	28,926
2 0 0 6	384	307	57	20	268	10	30,544
<b>2 0 0 7</b>	<b>388</b>	<b>326</b>	<b>62</b>	-	<b>273</b>	<b>3</b>	<b>18,634</b>

자료 : 서부소방서

## OUTBREAK OF DISASTER & THE DAMAGED SITUATION

Unit : Case, Person, Million Won

교통사고 Traffic Accident		산불사고 Forest fire Accident		화재발생 Fire incident		익사사고 Drowned Accident		기타사고 Others Accident		Year
건 A Case	인원 No. of Persons	건 A Case	인원 No. of Persons	건 A Case	인원 No. of Persons	건 A Case	인원 No. of Persons	건 A Case	인원 No. of Persons	
-	-	12	-	404	25	-	-	-	-	2 0 0 2
-	-	-	-	377	34	-	-	4	3	2 0 0 3
3,412	2,220	7	-	318	22	-	-	1	1	2 0 0 4
2,741	2,529	5	-	257	20	-	-	-	-	2 0 0 5
2,554	2,433	6	-	318	35	-	-	-	-	2 0 0 6
<b>2,370</b>	<b>2,073</b>	<b>8</b>	<b>-</b>	<b>388</b>	<b>20</b>	<b>-</b>	<b>-</b>	<b>-</b>	<b>-</b>	<b>2 0 0 7</b>

Source : Disaster Management Division

## FIRE INCIDENTS

Unit : case, 1000won, person

피 해 액 No. of fire incidents			인 명 피 해 Casualties			이재민수 No. of the victims	구조인원 No. of the rescued	Years
계 Total	부동산 Immovable Property	동 산 Movable Property	계 Total	사 망 Death	화 상 Injury			
1,603,182	679,774	923,408	25	4	21	12	61	2 0 0 2
1,147,588	442,258	705,330	34	10	24	15	14	2 0 0 3
1,246,282	495,537	750,745	22	4	18	28	15	2 0 0 4
1,267,691	511,168	756,523	28	10	18	1	67	2 0 0 5
1,896,651	909,374	987,277	38	9	29	33	11	2 0 0 6
<b>2,587,312</b>	<b>989,960</b>	<b>1,597,352</b>	<b>20</b>	<b>1</b>	<b>19</b>	<b>7</b>	<b>6</b>	<b>2 0 0 7</b>

Source : Seobu Fire Station

## 8. 소 방 장 비

단위 : 대

연 별	합 계 Total	펌 프 차 Pump Car			물탱크차 Water Tank Car	화 학 차 Chemical Truck		고 가 차 Aerial ladder truck		
		대형 Large	중형 Medium	소형 Small		고성능 High Effectiveness	일반 General	33m이하 below 33	46m	50m이상 Over 50
2 0 0 2	50	7	3	7	7	1	-	-	-	1
2 0 0 3	49	7	3	7	7	1	-	-	-	1
2 0 0 4	53	6	5	7	7	1	4	-	-	1
2 0 0 5	59	6	5	7	8	1	3	-	-	1
2 0 0 6	63	6	5	7	8	1	3	-	-	1
<b>2 0 0 7</b>	<b>61</b>	<b>5</b>	<b>7</b>	<b>6</b>	<b>9</b>	<b>1</b>	<b>3</b>	<b>-</b>	<b>-</b>	<b>1</b>

자료 : 서부소방서

## 소 방 장 비(계속)

단위 : 대

연 별	구급차 (특수) Ambulance	지휘차 Command Car	트레일러 Trailer		견인차 Wrecker	화물차 Truck	굴삭기 Excavate
			공기충전기 Breathing Apparatus Carrier	보트운반 Fire Boat Carrier			
2 0 0 2	7	1	-	-	-	1	-
2 0 0 3	7	1	-	-	-	1	-
2 0 0 4	8	1	-	-	-	1	-
2 0 0 5	9	1	-	-	-	1	-
2 0 0 6	10	1	-	-	-	1	-
<b>2 0 0 7</b>	<b>10</b>	<b>1</b>	<b>1</b>	<b>-</b>	<b>-</b>	<b>1</b>	<b>-</b>

자료 : 서부소방서

## FIRE FITTING EQUIPMENTS

Unit : Vehicle

굴 절 차 Aerial ladder platform			구조차 Rescue			조명차 Flood light truck	배연차 Exhaust truck	Year
18m 이하 Blow 18	27m	35m	일 반 General	버 스 Bus	산악 Mountain Rescue			
-	2	-	-	-	-	1	-	2 0 0 2
-	2	-	-	-	-	1	-	2 0 0 3
-	2	-	-	-	-	1	1	2 0 0 4
-	2	-	-	-	-	1	1	2 0 0 5
-	2	-	-	-	-	1	1	2 0 0 6
-	2	-	2	2	-	1	1	2 0 0 7

Source : Seobu Fire Station

## FIRE FITTING EQUIPMENTS(Cont'd)

Unit : Vehicle

영상홍보차 Video PR Vehicle	순찰차 Patrol car	행정차 Official Car	기타차 Other	오토바이 Motor cycle	소방헬기 Fire helicopter	소방정 Fire ship	Year
-	2	1	-	-	-	-	2 0 0 2
-	3	1	-	-	-	-	2 0 0 3
-	3	1	-	-	-	-	2 0 0 4
-	3	1	4	-	-	-	2 0 0 5
-	3	1	7	-	-	-	2 0 0 6
-	3	1	3	1	-	-	2 0 0 7

Source : Seobu Fire Station

### 9. 소방구급 및 구조활동

단위 : 건

연 별	119 구급대 활동실적					
	신고건수 No. of times of call	이송건수 No of times of transportation	계 Total	구급환자유형별		
				질 병		
				고혈압	당뇨	기타
2 0 0 2	10,871	7,618	7,777	...	...	...
2 0 0 3	11,322	7,876	8,179	...	...	...
2 0 0 4	11,718	8,317	8,649	...	...	...
2 0 0 5	12,381	8,623	8,938	...	...	...
2 0 0 6	12,844	9,206	9,516	...	...	...
<b>2 0 0 7</b>	<b>15,301</b>	<b>10,726</b>	<b>11,073</b>	<b>365</b>	<b>268</b>	<b>4,716</b>

자료 : 서부소방서

### 소방구급 및 구조활동(계속)

단위 : 건

연 별	119 구조대 활동실적			
	출동건수	구조건수	구 조 인 원(명)	미 처 리 (자체처리,허위등)
	Total	Total	No. of Cases Rescue	Unsettled
2 0 0 2	1,590	469	22	1,121
2 0 0 3	1,680	494	390	1,186
2 0 0 4	1,599	653	504	946
2 0 0 5	1,866	808	623	1,058
2 0 0 6	1,791	743	604	1,048
<b>2 0 0 7</b>	<b>2,098</b>	<b>959</b>	<b>602</b>	<b>1,139</b>

자료 : 서부소방서

## FIRE FIGHTING AND RELIEF ACTIVITIES

Unit : Case

Actual Results of 119 Rescue					Year
Type of Emergency Cases					
의도성 유무 (자살 등)	교통사고 Traffic Accident	사 고 부 상			
		추락/낙상 Fall	둔상 Traumatic shock	기 타 Others	
...	823	...	...	784	2 0 0 2
...	1,065	...	...	838	2 0 0 3
...	1,190	...	...	803	2 0 0 4
...	1,269	...	...	618	2 0 0 5
...	1,434	...	...	1,480	2 0 0 6
<b>1,999</b>	<b>1,755</b>	<b>1,141</b>	<b>274</b>	<b>555</b>	<b>2 0 0 7</b>

Source : Seobu Fire Station

## FIRE FIGHTING AND RELIEF ACTIVITIES(Cont'd)

Unit : Case

119 Emergency-call for rescue activity									Year
사고별 구조인원 No. of Cases Rescued by Accident									
계 Total	화 재 Fires	교 통 Traffic Accident	수 난 Wreckages	기 계 Machinery Accidents	승강기 Construction Accident	산 약 Mountaineering Accident	간 힘 confined	기 타 Others	
230	90	130	9	6	129	20	144	37	2 0 0 2
390	16	126	4	8	80	18	111	27	2 0 0 3
504	16	118	9	7	171	26	30	127	2 0 0 4
623	78	144	3	10	155	16	149	68	2 0 0 5
604	25	138	7	8	201	18	128	79	2 0 0 6
<b>602</b>	<b>14</b>	<b>108</b>	<b>4</b>	<b>7</b>	<b>203</b>	<b>37</b>	<b>38</b>	<b>191</b>	<b>2 0 0 7</b>

Source : Seobu Fire Station



# APPENDIX\_부록

구 청 장 현 황 The District Chairman's Present Condition

기 구 표 Organization Char

행정구역일람표 Administrative Division Chart

각 동(各洞)의 유래(由來) Origin of Dong

문화재현황(文化財現況) Status of cultural assets

주 요 기 관 Major Organization

동 주민센터 Community service center





*SEO-GU INCHEON  
METROPOLITAN CITY*

**구청장 현황 / The District Chairman's Present Condition**

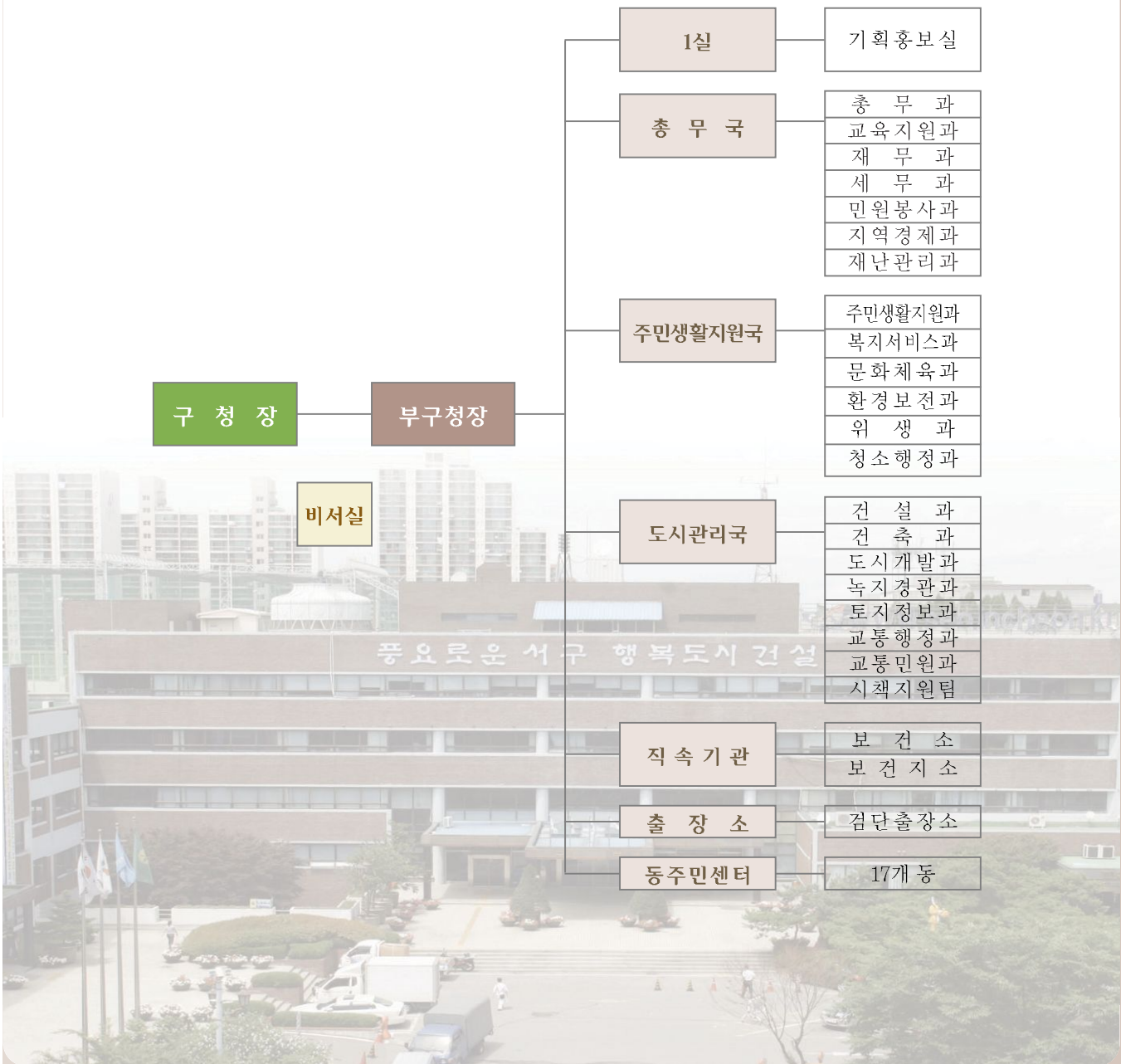
역 대	성 명	직 명	취임년월일	이임년월일	재직년수
1	宋寅好	書記官	1988. 1. 1	1990. 8. 26	2年 7個月
2	李址烈	書記官	1990. 8. 27	1993. 3. 28	2年 7個月
3	蔡宗男	書記官	1993. 3. 29	1994. 10. 17	1年 6個月
4	朴秀默	書記官	1994. 10. 18	1995. 3. 28	5個月
5	劉正福	書記官	1995. 3. 29	1995. 5. 31	2個月
6	權重光	地方政務職	1995. 7. 1	1998. 6. 30	3年
7	朴賢陽	地方政務職	1998. 7. 1	2002. 6. 30	4年
8	李鶴宰	地方政務職	2002. 7. 1	2007. 12. 11	5年 5個月
9	李薰國	地方政務職	2008. 6. 5	-	-



## 기 구 표 / Organization Char

### ■ 행정조직 - 3국 1실 20과 1보건소 1보건지소 1출장소 17개동

(2008.7.1 기준)



## SEO-GU INCHEON METROPOLITAN CITY

### 행정구역일람표 / Administrative Division Chart

법정동 Legal Dong	행정동 Administrative Dong	관할구역 Jurisdiction Area
백석동, 시천동, 검암동, 경서동	검암경서동	백석동, 시천동, 검암동, 경서동 일원
공촌동, 연희동, 삼곡동	연희동	공촌동, 연희동, 삼곡동 일원
가정동	가정1동	가정동 61~68, 5-60~66, 산68, 산116, 산118, 150, 155, 159~190, 197, 201~209, 235~242, 264~282, 284-4, 284-412, 288-1, 288-2, 288-4, 291~293, 294-9, 295-2~8, 296, 297-4, 472~535
	가정2동	가정동 5, 284, 290, 294, 295, 299, 341, 536, 537, 538, 540, 541, 542, 543, 544, 산17, 산21, 산22, 산83, 산84
	가정3동	가정동 430, 545~569, 산105~산108, 산139~산147, 산150, 산156
신현동, 원창동	신현원창동	신현동, 원창동 일원
석남동	석남1동	석남동 산113-1~3, 산117-5, 산118-3, 산119-4, -7, 산124-4, 산125-2, 168, 169, 171, 175, 176, 177, 178, 179, 180, 181, 183, 188, 189, 194, 195, 199~202, 204, 206, 208-1, 213, 215, 219, 221, 229, 444, 445, 446, 447, 448, 449, 450, 451, 452, 453, 454, 455, 456, 457, 458, 459, 460, 461, 462, 463, 464, 465, 466, 467, 474, 475, 477, 478, 479, 480, 481, 482, 483, 484, 495, 496, 497, 498, 499, 500, 501, 502, 503, 504, 505, 506, 507, 508, 509, 510, 511, 512, 513, 514, 515, 516, 517, 518, 519, 520, 521, 522, 523, 524, 525, 526
	석남2동	석남동 산139-1, 223-26, -50, -202, -210, -256, -346, 527, 528, 529, 530, 531, 532, 533, 534, 535, 536, 537, 538, 539, 540, 541, 542, 543, 544, 545, 546, 547, 548, 549, 550, 567, 568, 569, 570, 571, 572, 573, 574, 575, 576, 577, 578, 579, 580, 581, 582, 583, 584, 585, 586, 587, 588, 589, 590, 591, 592, 593, 640, 642, 650
	석남3동	석남동 산1-1, 산2-1, 산5, 산6, 산10, 산12, 산14, 산15, 산16, 산17-1, 산20-2, 산21, 산23, 산47, 산48, 산49, 산50, 산57, 산58-1, 산59, 산60-1, 산66, 산67, 109-1, 111, 112, 115, 116, 294, 295, -2, 302, 322, 324, 328, 468, 469, 470, 471, 472, 473, 485, 486, 487, 488, 489, 490, 491, 492, 493, 494, 551, 552, 553, 554, 555, 556, 557, 558, 559, 560, 561, 562, 563, 564, 565, 566
가좌동	가좌1동	가좌동 104, 106, 107, 108, 111, 114, 118, 119, 136, 139~140, 142~148, 150~153, 155, 157~160, 162~164, 166, 167, 173, 178, 180, 223, 560, 561, 562, 564, 566, 567, 570, 571, 573, 574, 577~579, 580, 581, 583, 585, 587, 590~592, 602
	가좌2동	가좌동 2, 4, 4-1~4-4, 4-6~4-20, 57, 11~14, 16, 18, 19, 30, 42, 43, 46, 68~71, 75~82, 134, 217, 218~222, 224, 226~236, 237, 238~243, 245~247, 249~253, 256~257, 산21-4, 산22-3, 산23-27, 산24, 산29, 산140, 산141, 산143~145
	가좌3동	가좌동 산7, 72-3~18, 76-4~5, 81, 82, 83, 84, 85, 88-3, 88, 88-4, 89, 89-2, 92, 93-1, 94-1, 94, 95, 96, 97, 97-2, 99-1, 100, 121, 122, 125, 128, 129, 171, 171-3, 174, 184, 186, 189, 192, 192-7, 193-1, 197, 199-2, 206, 206-7, 207, 207-1, 209, 210, 210-6, 212, 215, 215-3, 217, 222, 224, 224-2, 258, 259, 260, 260-1, 261-2, 262, 262-1, 263, 268, 272, 272-12, 274, 277, 278, 280, 492, 524~552, 556, 606, 606-1~18
	가좌4동	가좌동 282, 287, 289~291, 305, 306, 306-1, 308~329, 331~338, 340~342, 344~353, 359~362, 368~373, 375~380, 383, 395, 407~410, 410-10~44, 413, 445, 450, 452, 461, 463~469, 473, 475~477, 480~482, 484, 493, 산174, 산199, 산20
마전동, 금곡동, 오류동, 왕길동	검단1동	마전동 1~6, 7-1~8, 8, 9-1~2, 10~11, 11-1~2, 12~16, 17-1~10, 17-12, 18, 18-1~6, 19~20, 20-1~7, 21, 21-1~3, 21-5~7, 22~23, 24-1~2, 25, 25-1, 26-1~10, 27-1~2, 28-1, 28-3~5, 28-8~15, 29, 30-1~5, 31~32, 33-1~8, 34-1~6, 35, 35-1~4, 36, 36-1~8, 37-1~4, 38, 38-1~2, 39~40, 41-1~5, 42~43, 43-1~10, 44-1~2, 44-4~5, 45-1~4, 46~47, 47-1~11, 48~49, 49-1~6, 50, 50-1, 51, 51-1~2, 52, 52-1~3, 53~54, 54-1, 54-3~6, 55, 55-1~9, 56, 57-1~6, 58-1, 59, 59-1, 60, 60-1, 60-2~9, 61, 61-1~2, 62, 62-1~4, 63, 63-1~2, 64~65, 65-1~3, 66-1~7, 67, 67-1, 68, 68-1, 68-3~5, 69, 69-1, 70-71, 71-1, 72, 72-1~5, 73, 73-1~4, 74, 75-1~6, 75-10~17, 76-1, 76-2, 77, 77-1~3, 78~84, 84-1~4, 85-1~4, 86-1~2, 87-1~5, 88-1~2, 89~91, 92-1~2, 93, 94-1~2, 95~97, 97-1~2, 98~99, 100-1~8, 101~104, 105-1~2, 106~107, 107-1~3, 108~109, 109-1~2, 110, 110-1, 111, 112-1~16, 113-1, 114, 114-1, 115-1, 115-3, 116, 116-1, 117, 117-1~4, 117-6, 117-7, 118~119, 119-1, 120~121, 121-1, 122, 122-1, 123-1~5, 124, 124-1, 125-1~10, 126-1~3, 127-1~3, 128, 129-1~11, 129-13, 129-15~21, 130-1~10, 131, 131-1, 131-3~5, 133, 133-1~2, 134~135, 135-1, 136-1~2, 137-1~3, 138, 138-1~4, 139, 139-1, 140, 140-1, 142, 143-1~2, 144-1~2, 144-4, 145-1~2, 146, 146-1~2, 147-1~2, 147-6, 147-8, 13, 149, 149-1~5, 150~151, 151-1~3, 152~159, 160-1~6, 161-1~3, 162, 162-1, 163, 164-1~2, 165, 165-1~4, 166-1~2, 167-1~2, 168-1~8, 169-1~2, 169-4, 169-6~8, 169-11~14, 170-1~3, 171-1~2, 172-1, 173-2, 176-1~2, 176-4, 176-6~9, 176-13~14, 177-1~3, 178-1~2, 179-1, 180, 180-1~6, 181-1, 181-7, 181-9, 182, 182-1~3, 182-6~13, 183, 185~186, 186-1, 187~188, 188-1, 189, 189-1~20, 190, 190-1~8, 191~193, 195-1, 196, 196-1~2, 197, 197-1, 198~199, 199-1, 200-1~5, 201, 202-1~8, 203-1~3, 204-3, 205, 205-1~5, 206, 206-1~3, 207, 207-1, 208~209, 210-1~4, 211~212, 212-1~2, 213~215, 215-1, 216, 216-1, 217-1~3, 217-5, 218-1~3, 219-1~2, 220, 221-1~7, 222, 222-1, 223-1~18, 224-1~9, 225~226, 226-1~4, 227~230, 230-1~2, 231, 231-1~2, 232~233, 233-1, 234, 234-1, 235, 235-1~2, 236-1~3, 236-5, 237, 237-1~8, 238, 238-1~9, 239-1~4, 240, 240-3~10, 241-1~13, 242-1~9, 242-11~24, 243-1~4, 243-6~8, 244-1~2, 244-6, 244-11, 245-1~2, 246-1~2, 247-1~2, 248-1~2, 248-4, 249, 249-



www.weo.incheon.kr

## 행정구역일람표 / Administrative Division Chart

법정동 Legal Dong	행정동 Administrative Dong	관할구역 Jurisdiction Area
마전동 금곡동 우류동 왕길동	검단1동	1-22, 250, 250-1, 251, 251-1, 252-254, 255-1-3, 256-257, 257-1-20, 257-22, 258, 258-1, 259-260, 260-1-2, 261-262, 262-1-3, 263, 264-1-4, 265-266, 266-1, 267, 267-1-3, 268-1, 268-3, 269, 270-1-2, 271, 271-1-7, 271-8-271-9, 272, 273-1-5, 273-7-8, 273-10-17, 274-277, 277-1-2, 278, 278-1-4, 279, 279-1-4, 280-1-8, 280-12-20, 281, 281-1-2, 282-1-5, 283-1-9, 284, 284-1-2, 285-1-15, 286, 286-1-9, 287-1-12, 287-14-15, 287-20-35, 288-1-2, 289, 289-1-7, 290, 290-1-6, 290-9-14, 291, 291-2-7, 291-10-17, 293-2, 294-2-8, 295, 295-1-4, 295-6-8, 295-10-14, 296-2, 296-4-6, 297-3-6, 298-2-3, 298-5-7, 299-2, 299-4-7, 300-2, 300-4-6, 301-3-8, 301-20-21, 301-23-24, 302-1-6, 303, 304-1-3, 304-5, 305-1-3, 305-5-6, 306-2, 307-1-6, 308-1-5, 308-7, 308-9-13, 311, 311-1, 312-1-5, 313-1-2, 315, 315-1-11, 316, 316-1-6, 316-12-16, 316-19-22, 316-25-31, 321-2-3, 321-16-19, 326, 326-1-4, 327, 327-2, 328, 328-1, 329, 329-1-4, 330, 330-1-4, 332-1-4, 333, 333-1, 334, 334-1-2, 334-4-9, 335-1, 335-3, 335-5-6, 336, 336-1-4, 337-338, 338-1-6, 339-340, 342, 342-1-8, 344, 344-1-3, 347-1, 348, 348-1-4, 350-351, 351-1-2, 352, 352-1, 352-3-13, 353, 353-1-27, 354-1-3, 355, 355-1-18, 356, 356-1-1, 357-1-2, 358, 358-1-2, 359-8-10, 360, 360-1-10, 361-3, 362, 362-1-14, 363-3-3-5, 364-1, 365-1, 366-1-7, 366-9-24, 367, 368-1-2, 368-4-13, 369-1-12, 370-2, 371-2, 373, 373-1-14, 375, 375-1-37, 376, 376-1-20, 377, 377-1-18, 379, 379-2-4, 381-1, 381-3-6, 382-383, 383-2, 384, 384-1-2, 384-4, 385-1-6, 386-1-4, 387, 387-1, 388-1-4, 389, 389-1-2, 390, 390-1-3, 391-1-6, 391-8-13, 392-1-4, 393, 393-1-2, 394-1-2, 395-1-2, 395-4, 397-1-3, 397-6-7, 397-9-11, 398, 398-1-10, 399, 399-1-19, 403, 403-4-6, 404, 404-1-3, 405, 405-1, 406-1, 406-3, 406-6-12, 407-1-6, 408-1-3, 409, 409-1, 410, 410-1-5, 411, 411-2, 412, 412-3-5, 413-1, 414-1, 414-18, 414-20-23, 416, 416-1-32, 417, 417-1-15, 419-4-6, 420-2-3, 421-3-4, 422-1-3, 423-1-2, 424-1-6, 425-426, 426-1, 427-430, 431-1-7, 432-434, 434-1-2, 435-438, 439-1-4, 440-1-4, 441-1-2, 442-1-2, 443-1-3, 444, 444-1-30, 445, 445-1-33, 446, 446-1-46, 447-2-3, 448-2-8, 449-2-5, 450-1-8, 451-1, 452, 452-1-2, 453-1-2, 454-1-5, 455-456, 456-1-3, 457, 458-1-2, 458-5-8, 459-1, 459-2, 459-3, 459-4-5, 459-7-9, 460-1-, 460-5-7, 460-9-10, 460-11-15, 461-1-2, 462-1-3, 462, 462-1-16, 462-18-22, 463-1, 463-3-4, 464-1, 464-3, 465, 465-1-2, 467, 467-2-11, 468-2, 469, 469-4, 469-1-3, 469-6-7, 469-10-12, 470-1-3, 470-12-17, 471-1-7, 472-1-5, 473-1-4, 474-1-3, 475-1-4, 476-1-2, 477, 477-1, 478-1-2, 479-1-3, 480-1-2, 481-1-3, 482-1-3, 483-1-4, 484-1-3, 485-1-4, 486-1-4, 487-1-4, 488-1-4, 489-1-4, 490-1-4, 491-1-4, 492-1-4, 493-1-4, 494-1-4, 495-1-4, 496-1-4, 497-1-4, 498-1-4, 499-1-4, 500-1-4, 501-1-4, 502-1-4, 503-1-4, 504-1-4, 505-1-4, 506-1-4, 507-1-4, 508-1-4, 509-1-4, 510-1-4, 511-1-4, 512-1-4, 513-1-4, 514-1-4, 515-1-4, 516-1-4, 517-1-4, 518-1-4, 519-1-4, 520-1-4, 521-1-4, 522-1-4, 523-1-4, 524-1-4, 525-1-4, 526-1-4, 527-1-4, 528-1-4, 529-1-4, 530-1-4, 531-1-4, 532-1-4, 533-1-4, 534-1-4, 535-1-4, 536-1-4, 537-1-4, 538-1-4, 539-1-4, 540-1-4, 541-1-4, 542-1-4, 543-1-4, 544-1-4, 545-1-4, 546-1-4, 547-1-4, 548-1-4, 549-1-4, 550-1-4, 551-1-4, 552-1-4, 553-1-4, 554-1-4, 555-1-4, 556-1-4, 557-1-4, 558-1-4, 559-1-4, 560-1-4, 561-1-4, 562-1-4, 563-1-4, 564-1-4, 565-1-4, 566-1-4, 567-1-4, 568-1-4, 569-1-4, 570-1-4, 571-1-4, 572-1-4, 573-1-4, 574-1-4, 575-1-4, 576-1-4, 577-1-4, 578-1-4, 579-1-4, 580-1-4, 581-1-4, 582-1-4, 583-1-4, 584-1-4, 585-1-4, 586-1-4, 587-1-4, 588-1-4, 589-1-4, 590-1-4, 591-1-4, 592-1-4, 593-1-4, 594-1-4, 595-1-4, 596-1-4, 597-1-4, 598-1-4, 599-1-4, 600-1-4, 601-1-4, 602-1-4, 603-1-4, 604-1-4, 605-1-4, 606-1-4, 607-1-4, 608-1-4, 609-1-4, 610-1-4, 611-1-4, 612-1-4, 613-1-4, 614-1-4, 615-1-4, 616-1-4, 617-1-4, 618-1-4, 619-1-4, 620-1-4, 621-1-4, 622-1-4, 623-1-4, 624-1-4, 625-1-4, 626-1-4, 627-1-4, 628-1-4, 629-1-4, 630-1-4, 631-1-4, 632-1-4, 633-1-4, 634-1-4, 635-1-4, 636-1-4, 637-1-4, 638-1-4, 639-1-4, 640-1-4, 641-1-4, 642-1-4, 643-1-4, 644-1-4, 645-1-4, 646-1-4, 647-1-4, 648-1-4, 649-1-4, 650-1-4, 651-1-4, 652-1-4, 653-1-4, 654-1-4, 655-1-4, 656-1-4, 657-1-4, 658-1-4, 659-1-4, 660-1-4, 661-1-4, 662-1-4, 663-1-4, 664-1-4, 665-1-4, 666-1-4, 667-1-4, 668-1-4, 669-1-4, 670-1-4, 671-1-4, 672-1-4, 673-1-4, 674-1-4, 675-1-4, 676-1-4, 677-1-4, 678-1-4, 679-1-4, 680-1-4, 681-1-4, 682-1-4, 683-1-4, 684-1-4, 685-1-4, 686-1-4, 687-1-4, 688-1-4, 689-1-4, 690-1-4, 691-1-4, 692-1-4, 693-1-4, 694-1-4, 695-1-4, 696-1-4, 697-1-4, 698-1-4, 699-1-4, 700-1-4, 701-1-4, 702-1-4, 703-1-4, 704-1-4, 705-1-4, 706-1-4, 707-1-4, 708-1-4, 709-1-4, 710-1-4, 711-1-4, 712-1-4, 713-1-4, 714-1-4, 715-1-4, 716-1-4, 717-1-4, 718-1-4, 719-1-4, 720-1-4, 721-1-4, 722-1-4, 723-1-4, 724-1-4, 725-1-4, 726-1-4, 727-1-4, 728-1-4, 729-1-4, 730-1-4, 731-1-4, 732-1-4, 733-1-4, 734-1-4, 735-1-4, 736-1-4, 737-1-4, 738-1-4, 739-1-4, 740-1-4, 741-1-4, 742-1-4, 743-1-4, 744-1-4, 745-1-4, 746-1-4, 747-1-4, 748-1-4, 749-1-4, 750-1-4, 751-1-4, 752-1-4, 753-1-4, 754-1-4, 755-1-4, 756-1-4, 757-1-4, 758-1-4, 759-1-4, 760-1-4, 761-1-4, 762-1-4, 763-1-4, 764-1-4, 765-1-4, 766-1-4, 767-1-4, 768-1-4, 769-1-4, 770-1-4, 771-1-4, 772-1-4, 773-1-4, 774-1-4, 775-1-4, 776-1-4, 777-1-4, 778-1-4, 779-1-4, 780-1-4, 781-1-4, 782-1-4, 783-1-4, 784-1-4, 785-1-4, 786-1-4, 787-1-4, 788-1-4, 789-1-4, 790-1-4, 791-1-4, 792-1-4, 793-1-4, 794-1-4, 795-1-4, 796-1-4, 797-1-4, 798-1-4, 799-1-4, 800-1-4, 801-1-4, 802-1-4, 803-1-4, 804-1-4, 805-1-4, 806-1-4, 807-1-4, 808-1-4, 809-1-4, 810-1-4, 811-1-4, 812-1-4, 813-1-4, 814-1-4, 815-1-4, 816-1-4, 817-1-4, 818-1-4, 819-1-4, 820-1-4, 821-1-4, 822-1-4, 823-1-4, 824-1-4, 825-1-4, 826-1-4, 827-1-4, 828-1-4, 829-1-4, 830-1-4, 831-1-4, 832-1-4, 833-1-4, 834-1-4, 835-1-4, 836-1-4, 837-1-4, 838-1-4, 839-1-4, 840-1-4, 841-1-4, 842-1-4, 843-1-4, 844-1-4, 845-1-4, 846-1-4, 847-1-4, 848-1-4, 849-1-4, 850-1-4, 851-1-4, 852-1-4, 853-1-4, 854-1-4, 855-1-4, 856-1-4, 857-1-4, 858-1-4, 859-1-4, 860-1-4, 861-1-4, 862-1-4, 863-1-4, 864-1-4, 865-1-4, 866-1-4, 867-1-4, 868-1-4, 869-1-4, 870-1-4, 871-1-4, 872-1-4, 873-1-4, 874-1-4, 875-1-4, 876-1-4, 877-1-4, 878-1-4, 879-1-4, 880-1-4, 881-1-4, 882-1-4, 883-1-4, 884-1-4, 885-1-4, 886-1-4, 887-1-4, 888-1-4, 889-1-4, 890-1-4, 891-1-4, 892-1-4, 893-1-4, 894-1-4, 895-1-4, 896-1-4, 897-1-4, 898-1-4, 899-1-4, 900-1-4, 901-1-4, 902-1-4, 903-1-4, 904-1-4, 905-1-4, 906-1-4, 907-1-4, 908-1-4, 909-1-4, 910-1-4, 911-1-4, 912-1-4, 913-1-4, 914-1-4, 915-1-4, 916-1-4, 917-1-4, 918-1-4, 919-1-4, 920-1-4, 921-1-4, 922-1-4, 923-1-4, 924-1-4, 925-1-4, 926-1-4, 927-1-4, 928-1-4, 929-1-4, 930-1-4, 931-1-4, 932-1-4, 933-1-4, 934-1-4, 935-1-4, 936-1-4, 937-1-4, 938-1-4, 939-1-4, 940-1-4, 941-1-4, 942-1-4, 943-1-4, 944-1-4, 945-1-4, 946-1-4, 947-1-4, 948-1-4, 949-1-4, 950-1-4, 951-1-4, 952-1-4, 953-1-4, 954-1-4, 955-1-4, 956-1-4, 957-1-4, 958-1-4, 959-1-4, 960-1-4, 961-1-4, 962-1-4, 963-1-4, 964-1-4, 965-1-4, 966-1-4, 967-1-4, 968-1-4, 969-1-4, 970-1-4, 971-1-4, 972-1-4, 973-1-4, 974-1-4, 975-1-4, 976-1-4, 977-1-4, 978-1-4, 979-1-4, 980-1-4, 981-1-4, 982-1-4, 983-1-4, 984-1-4, 985-1-4, 986-1-4, 987-1-4, 988-1-4, 989-1-4, 990-1-4, 991-1-4, 992-1-4, 993-1-4, 994-1-4, 995-1-4, 996-1-4, 997-1-4, 998-1-4, 999-1-4, 1000-1-4, 1001-1-4, 1002-1-4, 1003-1-4, 1004-1-4, 1005-1-4, 1006-1-4, 1007-1-4, 1008-1-4, 1009-1-4, 1010-1-4, 1011-1-4, 1012-1-4, 1013-1-4, 1014-1-4, 1015-1-4, 1016-1-4, 1017-1-4, 1018-1-4, 1019-1-4, 1020-1-4, 1021-1-4, 1022-1-4, 1023-1-4, 1024-1-4, 1025-1-4, 1026-1-4, 1027-1-4, 1028-1-4, 1029-1-4, 1030-1-4, 1031-1-4, 1032-1-4, 1033-1-4, 1034-1-4, 1035-1-4, 1036-1-4, 1037-1-4, 1038-1-4, 1039-1-4, 1040-1-4, 1041-1-4, 1042-1-4, 1043-1-4, 1044-1-4, 1045-1-4, 1046-1-4, 1047-1-4, 1048-1-4, 1049-1-4, 1050-1-4, 1051-1-4, 1052-1-4, 1053-1-4, 1054-1-4, 1055-1-4, 1056-1-4, 1057-1-4, 1058-1-4, 1059-1-4, 1060-1-4, 1061-1-4, 1062-1-4, 1063-1-4, 1064-1-4, 1065-1-4, 1066-1-4, 1067-1-4, 1068-1-4, 1069-1-4, 1070-1-4, 1071-1-4, 1072-1-4, 1073-1-4, 1074-1-4, 1075-1-4, 1076-1-4, 1077-1-4, 1078-1-4, 1079-1-4, 1080-1-4, 1081-1-4, 1082-1-4, 1083-1-4, 1084-1-4, 1085-1-4, 1086-1-4, 1087-1-4, 1088-1-4, 1089-1-4, 1090-1-4, 1091-1-4, 1092-1-4, 1093-1-4, 1094-1-4, 1095-1-4, 1096-1-4, 1097-1-4, 1098-1-4, 1099-1-4, 1100-1-4, 1101-1-4, 1102-1-4, 1103-1-4, 1104-1-4, 1105-1-4, 1106-1-4, 1107-1-4, 1108-1-4, 1109-1-4, 1110-1-4, 1111-1-4, 1112-1-4, 1113-1-4, 1114-1-4, 1115-1-4, 1116-1-4, 1117-1-4, 1118-1-4, 1119-1-4, 1120-1-4, 1121-1-4, 1122-1-4, 1123-1-4, 1124-1-4, 1125-1-4, 1126-1-4, 1127-1-4, 1128-1-4, 1129-1-4, 1130-1-4, 1131-1-4, 1132-1-4, 1133-1-4, 1134-1-4, 1135-1-4, 1136-1-4, 1137-1-4, 1138-1-4, 1139-1-4, 1140-1-4, 1141-1-4, 1142-1-4, 1143-1-4, 1144-1-4, 1145-1-4, 1146-1-4, 1147-1-4, 1148-1-4, 1149-1-4, 1150-1-4, 1151-1-4, 1152-1-4, 1153-1-4, 1154-1-4, 1155-1-4, 1156-1-4, 1157-1-4, 1158-1-4, 1159-1-4, 1160-1-4, 1161-1-4, 1162-1-4, 1163-1-4, 1164-1-4, 1165-1-4, 1166-1-4, 1167-1-4, 1168-1-4, 1169-1-4, 1170-1-4, 1171-1-4, 1172-1-4, 1173-1-4, 1174-1-4, 1175-1-4, 1176-1-4, 1177-1-4, 1178-1-4, 1179-1-4, 1180-1-4, 1181-1-4, 1182-1-4, 1183-1-4, 1184-1-4, 1185-1-4, 1186-1-4, 1187-1-4, 1188-1-4, 1189-1-4, 1190-1-4, 1191-1-4, 1192-1-4, 1193-1-4, 1194-1-4, 1195-1-4, 1196-1-4, 1197-1-4, 1198-1-4, 1199-1-4, 1200-1-4, 1201-1-4, 1202-1-4, 1203-1-4, 1204-1-4, 1205-1-4, 1206-1-4, 1207-1-4, 1208-1-4, 1209-1-4, 1210-1-4, 1211-1-4, 1212-1-4, 1213-1-4, 1214-1-4, 1215-1-4, 1216-1-4, 1217-1-4, 1218-1-4, 1219-1-4, 1220-1-4, 1221-1-4, 1222-1-4, 1223-1-4, 1224-1-4, 1225-1-4, 1226-1-4, 1227-1-4, 1228-1-4, 1229-1-4, 1230-1-4, 1231-1-4, 1232-1-4, 1233-1-4, 1234-1-4, 1235-1-4, 1236-1-4, 1237-1-4, 1238-1-4, 1239-1-4, 1240-1-4, 1241-1-4, 1242-1-4, 1243-1-4, 1244-1-4, 1245-1-4, 1246-1-4, 1247-1-4, 1248-1-4, 1249-1-4, 1250-1-4, 1251-1-4, 1252-1-4, 1253-1-4, 1254-1-4, 1255-1-4, 1256-1-4, 1257-1-4, 1258-1-4, 1259-1-4, 1260-1-4, 1261-1-4, 1262-1-4, 1263-1-4, 1264-1-4, 1265-1-4, 1266-1-4, 1267-1-4, 1268-1-4, 1269-1-4, 1270-1-4, 1271-1-4, 1272-1-4, 1273-1-4, 1274-1-4, 1275-1-4, 1276-1-4, 1277-1-4, 1278-1-4, 1279-1-4, 1280-1-4, 1281-1-4, 1282-1-4, 1283-1-4, 1284-1-4, 1285-1-4, 1286-1-4, 1287-1-4, 1288-1-4, 1289-1-4, 1290-1-4, 1291-1-4, 1292-1-4, 1293-1-4, 1294-1-4, 1295-1-4, 1296-1-4, 1297-1-4, 1298-1-4, 1299-1-4, 1300-1-4, 1301-1-4, 1302-1-4, 1303-1-4, 1304-1-4, 1305-1-4, 1306-1-4, 1307-1-4, 1308-1-4, 1309-1-4, 1310-1-4, 1311-1-4, 1312-1-4, 1313-1-4, 1314-1-4, 1315-1-4, 1316-1-4, 1317-1-4, 1318-1-4, 1319-1-4, 1320-1-4, 1321-1-4, 1322-1-4, 1323-1-4, 1324-1-4, 1325-1-4, 1326-1-4, 1327-1-4, 1328-1-4, 1329-1-4, 1330-1-4, 1331-1-4, 1332-1-4, 1333-1-4, 1334-1-4, 1335-1-4, 1336-1-4, 1337-1-4, 1338-1-4, 1339-1-4, 1340-1-4, 1341-1-4, 1342-1-4, 1343-1-4, 1344-1-4, 1345-1-4, 1346-1-4, 1347-1-4, 1348-1-4, 1349-1-4, 1350-1-4, 1351-1-4, 1352-1-4, 1353-1-4, 1354-1-4, 1355-1-4, 1356-1-4, 1357-1-4, 1358-1-4, 1359-1-4, 1360-1-4, 1361-1-4, 1362-1-4, 1363-1-4, 1364-1-4, 1365-1-4, 1366-1-4, 1367-1-4, 1368-1-4, 1369-1-4, 1370-1-4, 1371-1-4, 1372-1-4, 1373-1-4, 1374-1-4, 1375-1-4, 1376-1-4, 1377-1-4, 1378-1-4, 1379-1-4, 1380-1-4, 1381-1-4, 1382-1-4, 1383-1-4, 1384-1-4, 1385-1-4, 1386-1-4, 1387-1-4, 1388-1-4, 1389-1-4, 1390-1-4, 1391-1-4, 1392-1-4, 1393-1-4, 1394-1-4, 1395-1-4, 1396-1-4, 1397-1-4, 1398-1-4, 1399-1-4, 1400-1-4, 1401-1-4, 1402-1-4, 1403-1-4, 1404-1-4, 1405-1-4, 1406-1-4, 1407-1-4, 1408-1-4, 1409-1-4, 1410-1-4, 1411-1-4, 1412-1-4, 1413-1-4, 1414-1-4, 1415-1-4, 1416-1-4, 1417-1-4, 1418-1-4, 1419-1-4, 1420-1-4, 1421-1-4, 1422-1-4, 1423-1-4, 1424-1-4, 1425-1-4, 1426-1-4, 1427-1-4, 1428-1-4, 1429-1-4, 1430-1-4, 1431-1-4, 1432-1-4, 1433-1-4, 1434-1-4, 1435-1-4, 1436-1-4, 1437-1-4, 1438-1-4, 1439-1-4, 1440-1-4, 1441-1-4, 1442-1-4, 1443-1-4, 1444-1-4, 1445-1-4, 1446-1-4, 1447-1-4, 1448-1-4, 1449-1-4, 1450-1-4, 1451-1-4, 1452-1-4, 1453-1-4, 1454-1-4, 1455-1-4, 1456-1-4, 1457-1-4, 1458-1-4, 1459-1-4, 1460-1-4, 1461-1-4, 1462-1-4, 1463-1-4, 1464-1-4, 1465-1-4, 1466-1-4, 1467-1-4, 1468-1-4, 1469-1-4, 1470-1-4, 1471-1-4, 1472-1-4, 1473-1-4, 1474-1-4, 1475-1-4, 1476-1-4, 1477-1-4, 1478-1-4, 1479-1-4, 1480-1-4,

## SEO-GU INCHEON METROPOLITAN CITY

### 행정구역일람표 / Administrative Division Chart

법정동 Legal Dong	행정동 Administrative Dong	관할구역 Jurisdiction Area
당하동 원당동	검단3동	당하동 1, 2-1-8, 3, 3-1-9, 4, 4-1-3, 5, 5-1-5, 6, 6-1-7, 7-1-2, 8, 8-1-3, 9, 10-1-2, 11, 11-1-3, 12-1-6, 13-1-6, 14, 14-1, 15-1-2, 15-5-6, 16, 16-1, 17, 17-1-3, 17-5-10, 18, 19-1-9, 20, 20-1-2, 21, 22-1-9, 22-11, 22-13-15, 22-18-27, 23-1, 23-3-24, 26, 26-1-4, 27, 28-1-4, 30-31, 32-1-3, 33-1-3, 35, 36, 36-1-4, 37-1, 40-1-3, 41-1-3, 42, 43-1, 43-3, 43-5, 44-1-2, 45-1-5, 46-50, 51, 51-1-3, 52, 53, 53-1-3, 54, 55, 55-1, 56, 56-1, 57, 57-3-13, 59, 60, 61, 61-1-6, 61-8-11, 62, 62-1, 62-3-12, 63, 63-1, 63-3, 64, 64-1-3, 65-67, 68-1-4, 69-1-4, 70, 70-1-3, 70-5, 70-7, 71-1-2, 71-5-11, 72-73, 74, 74-1, 76-1-5, 77, 78-1-2, 79-1-13, 80, 80-1, 81-1-3, 82-1-3, 83-1, 84-1-5, 85-1-2, 86, 87-1-8, 88, 89-1-5, 89-7-10, 90-1-5, 91-1-3, 92-1-5, 93-1-5, 94-1-3, 95, 95-1-5, 96, 96-1-5, 96-7, 97-98, 99, 99-1-5, 100-101, 102, 102-1, 102-3-4, 103-109, 111, 112-1-5, 113, 113-1, 114, 115, 115-1, 116-1-3, 117-1, 117-3-6, 118, 118-1-7, 119-120, 122, 122-1-7, 123, 123-1-5, 135, 145, 145-1-3, 146, 146-1-2, 147, 147-1-3, 148, 148-1-2, 150, 150-1-5, 151, 151-1-2, 152, 152-1-2, 153, 153-1, 158, 158-1-2, 159, 159-1-2, 160, 160-1-2, 161, 161-1-2, 162, 162-1-6, 163, 163-1-3, 164, 164-1-5, 165, 165-1-3, 166-1, 167-1, 168-2-3, 170-1, 170-3-6, 171, 171-1-7, 171-9-12, 171-14172, 173-1-3, 174-1-2, 174-5-6, 175-1-10, 176-1-3, 178-4, 184, 184-1, 185, 185-1-5, 186, 186-1-6, 187, 187-1-2, 188, 188-1-22, 189, 189-1-2, 190, 190-1-2, 191, 191-1, 194-1, 195-2-3, 196-1, 197, 197-1-3, 198, 198-1-2, 199, 199-1-2, 200, 200-1, 201, 201-1, 202, 202-1, 203, 203-1-2, 204, 204-1, 205, 205-1, 206, 206-1-4, 208-4, 209-1, 211-1-2, 212, 212-1-3, 213, 213-1-4, 214-1-4, 215-1-3, 215-5-7, 216-1-3, 218, 218-1, 219, 220-1-3, 222, 221-1-7, 223, 223-1, 223-3-11, 225, 226, 227, 228-1, 228-3, 229, 229-1, 230-1, 230-3-5, 231-1, 231-3, 233-1-3, 234, 235-1-3, 236, 237, 237-1-9, 238-240, 241, 241-1, 242-247, 248-1, 248-3, 249-1, 249-3, 250-1-3, 251, 251-1-4, 252-1-3, 253, 253-1-2, 255-2, 256-257, 258-1-2, 259-1-11, 259-13, 259-15-19, 261-1-2, 261-4, 262-1-3, 263-1-2, 263-4, 264-1-4, 265-1-3, 265-5, 265-7-10, 266, 267-1, 268-269, 270, 270-1, 271, 271-1, 272-275, 276, 276-1-4, 277, 277-1-3, 279, 279-1-7, 280, 280-1-3, 280-5-6, 280-8-11, 281, 281-1-5, 281-7-15, 282, 282-1-2, 284, 284-1, 285, 285-1-3, 285-5-7, 287, 291, 291-1-5, 293, 293-1-6, 296-6, 297-1, 297-3-4, 298-299, 300-1-2, 301-303, 304-1-2, 305, 307-1, 308-1, 309, 309-1-3, 310, 310-1-3, 310-5, 311, 313, 313-1-5, 314, 314-1-2, 314-4-15, 315, 315-1, 315-4-11, 319, 319-1-9, 320, 320-1-6, 321, 321-1, 322-1, 322-3, 322-3-4, 323, 323-1-3, 325, 325-2-3, 328-1, 325, 325-2-3, 328-1, 329, 329-1-6, 330, 332, 332-1-2, 333, 337, 337-1-5, 338, 338-1, 339, 339-1-2, 340, 340-1-5, 341, 341-1-5, 341-7-10, 342, 342-1, 343, 343-1-2, 344, 344-1, 346, 346-1, 347, 348-1-2, 349, 350, 350-1-8, 351, 351-1-5, 352-1-4, 353-3-4, 354, 354-1, 355-4, 356-2, 357-13, 357-23, 357-27, 357-29-30, 357-36, 357-38, 357-41, 359, 360, 360-2, 361-2, 362, 362-1-2, 364, 365-1, 366, 366-1-2, 368-370, 371-1-9, 372, 373-1-2, 374, 376-1, 379-1, 380, 381, 381-2, 382-1, 383-1-3, 388-1, 388-3, 390, 390-1-3, 391, 391-1, 394-1-3, 395-1, 397-2, 97-4, 401, 401-1-15, 402, 402-1-3, 405-1-2, 407-6-7, 408-2, 409-2, 409-5, 410-7, 412, 412-1-2, 413, 413-1-4, 414, 414-1-3, 415, 415-1-6, 416, 416-1-2, 417, 417-1-4, 418, 418-1-3, 419, 419-1-5, 420, 420-1-5, 421-6, 422-1, 424-4-7, 426, 426-1-6, 427, 427-1-4, 428, 428-1-3, 429, 429-1-3, 430, 430-1-4, 431, 431-1-3, 432, 433, 433-1-2, 434-1-2, 435-1-2, 436, 436-1-2, 437, 437-1-2, 438, 439-1-2, 440-1, 441, 442, 442-1-2, 443, 444-1, 445, 445-3-4, 446, 447-1-2, 448-1-10, 449, 449-2-6, 450-1-2, 451-1-2, 451-5, 451-8-11, 452, 453, 454-1-3, 454-6-7, 455-1-3, 455-5-6, 456-1-7, 456-19, 456-23-30, 457-1-7, 458-1-10, 458-13-15, 459-1-4, 459-7-9, 480, 480-2-11, 461-1-3, 462, 462-1, 462-5, 463, 463-1-4, 464-2-4, 465, 465-1, 466-1, 466-3, 467-2, 468-2, 469-1-2, 470-2, 470-5, 471-2-4, 472-1-3, 473-1-4, 473-6, 474-1-4, 474-6, 474-9, 474-12, 475-1-4, 475-6-8, 476-1-2, 476-4-5, 476-7, 477-1-6, 477-8, 477-11, 477-17-18, 478-1-2, 479, 480-1-4, 481-1, 481-3-4, 482-2-5, 483-1, 485-2, 486-3-5, 487-1-5, 488-489, 490, 490-1-3, 491, 491-7-7, 492, 493, 494, 494-1, 494-3-4, 495, 495-1, 495-3-4, 496, 496-2-4, 497, 497-1-4, 498, 498-2-3, 499, 500-1-6, 500-8-10, 501-502, 503-1-3, 504-505, 506-1-4, 507-1-3, 508-1-3, 508-5-9, 509, 510-1, 510-3-4, 511-1-2, 511-4, 512-1-2, 512-4, 513-1, 513-4, 514-1, 515, 516, 516-1-2, 518-1, 518-4, 519-1-2, 519-4-6, 520-1-2, 521-1, 522-1-3, 523, 523-1-4, 524-1, 524-3-5, 524-7, 525-1-2, 525-5-7, 526-1-18, 527, 528, 528-1-3, 529-1-4, 530-1-2, 531-1-9, 532-1-10, 533-534, 535-1-5, 536-1-2, 537, 537-1-5, 538-539, 540, 540-1-2, 541-1-3, 542, 543-1, 543-3, 543-5, 544, 544-1, 546-547, 548, 548-1, 549-1-5, 550-552, 553, 553-1, 554, 554-1-2, 555-557, 558-1-2, 559-1-4, 560-1-5, 561-563, 564, 564-1, 565, 566-1-4, 567-1-3, 568-1-2, 568-4-7, 568-11-13, 569, 569-1-2, 570-1-2, 571-1-5, 572, 572-1-3, 573, 574-1-9, 575, 576, 576-1-2, 577, 577-1-3, 578, 578-1, 579-1-2, 580-1-2, 581-1-3, 582-1-17, 583, 584-2, 585-2, 586-589, 590-1-2, 590-4-5, 591-1-2, 592-1, 592-3-4, 592-6, 592-11-13, 592-15, 593-4-5, 594-1-2, 595-598, 599, 599-1, 600-602, 603-1, 603-3-5, 604-606, 607-1-2, 609-2, 609-5-6, 610-1, 610-4-5, 610-7-8, 611-1, 611-3-5, 612-1-8, 613, 613-1-4, 615, 615-1, 616, 616-1, 617-620, 621-1, 622, 623, 624-1-4, 625-1-8, 625-10-15, 626, 626-1-2, 627, 627-1, 628-630, 631-1-3, 632, 633-1-4, 634-2, 635-1, 636-1-2, 637-638, 639-1-2, 640-1-2, 641, 641-1, 642-643, 644-2, 645, 645-1, 646-1-4, 648, 648-1, 649-1-4, 650, 650-1, 651, 651-2, 652-2, 653-1-5, 654, 654-1-2, 655, 655-1-2, 656-1-3, 658-1-8, 658-18-19, 659-1-5, 660-1-2, 660-4, 660-6-7, 661-1-5, 661-12-18, 661-20-21, 662-1-3, 663, 663-2, 664, 665, 665-1-4, 666, 666-1-2, 667-670, 671-1, 671-4, 671-7-10, 672-1-3, 672-5-7, 673, 674-1-4, 675-678, 679-1-3, 680-1, 681-1-2, 682, 683-1-2, 684, 685-1-3, 686-1-3, 687, 689-1-3, 690, 690-1-3, 691-1-5, 692-2-4, 693, 693-1-6, 695-1-2, 696-1-6, 697-1-3, 698-1, 699, 699-1-10, 700, 701, 701-1-4, 701-6-14, 702, 702-1, 702-3-7, 703-1-7, 704, 704-1-3, 705-1-6, 706-1-3, 707-1-2, 707-5-6, 708, 708-2-3, 709-2, 710, 710-2-5, 711-712, 713, 713-2-4, 714-1-2, 715, 716, 716-1, 717-718, 719-4-5, 720, 721, 721-1-2, 722-723, 724, 724-1-2, 725, 726, 726-1-3, 726-5-8, 726-11-25, 727-2, 727-5-8, 728, 728-1, 728-3-4, 729, 729-2, 729-5, 730, 730-1, 732, 732-1, 733-1-7, 734-1-12, 735-1-13, 736-1-2, 737-1-2, 738, 739-1, 740-1-6, 741-1-6, 742-1, 743-1, 743-5-6, 744, 744-1-2, 745-2-3, 746-1, 746-3-8, 747, 747-3, 748-1-3, 748-5-6, 749-1-8, 749-12-13, 749-15-29, 749-31-34, 750-1-3, 750-5-7, 750-10-17, 751-1, 752, 964-7, 964-9, 964-16-24, 965-1, 965-3-4, 966, 967, 967, 968, 969, 970, 971, 971-1, 972-2-4, 974-980, 981, 981-1-3, 982, 983, 983-2-4, 984-1-2, 985-1-2, 986, 987, 987-1, 988, 989, 989-1-12, 990, 990-1-4, 991-996, 997, 997-1, 998, 998-2, 999-1-2, 999-5-6, 999-7-12, 999-12-1, 999-12-2, 999-12-3, 999-12-4, 999-12-5, 999-12-6, 999-12-7, 999-12-8, 999-12-9, 999-12-10, 999-12-11, 999-12-12, 999-12-13, 999-12-14, 999-12-15, 999-12-16, 999-12-17, 999-12-18, 999-12-19, 999-12-20, 999-12-21, 999-12-22, 999-12-23, 999-12-24, 999-12-25, 999-12-26, 999-12-27, 999-12-28, 999-12-29, 999-12-30, 999-12-31, 999-12-32, 999-12-33, 999-12-34, 999-12-35, 999-12-36, 999-12-37, 999-12-38, 999-12-39, 999-12-40, 999-12-41, 999-12-42, 999-12-43, 999-12-44, 999-12-45, 999-12-46, 999-12-47, 999-12-48, 999-12-49, 999-12-50, 999-12-51, 999-12-52, 999-12-53, 999-12-54, 999-12-55, 999-12-56, 999-12-57, 999-12-58, 999-12-59, 999-12-60, 999-12-61, 999-12-62, 999-12-63, 999-12-64, 999-12-65, 999-12-66, 999-12-67, 999-12-68, 999-12-69, 999-12-70, 999-12-71, 999-12-72, 999-12-73, 999-12-74, 999-12-75, 999-12-76, 999-12-77, 999-12-78, 999-12-79, 999-12-80, 999-12-81, 999-12-82, 999-12-83, 999-12-84, 999-12-85, 999-12-86, 999-12-87, 999-12-88, 999-12-89, 999-12-90, 999-12-91, 999-12-92, 999-12-93, 999-12-94, 999-12-95, 999-12-96, 999-12-97, 999-12-98, 999-12-99, 999-13-1, 999-13-2, 999-13-3, 999-13-4, 999-13-5, 999-13-6, 999-13-7, 999-13-8, 999-13-9, 999-13-10, 999-13-11, 999-13-12, 999-13-13, 999-13-14, 999-13-15, 999-13-16, 999-13-17, 999-13-18, 999-13-19, 999-13-20, 999-13-21, 999-13-22, 999-13-23, 999-13-24, 999-13-25, 999-13-26, 999-13-27, 999-13-28, 999-13-29, 999-13-30, 999-13-31, 999-13-32, 999-13-33, 999-13-34, 999-13-35, 999-13-36, 999-13-37, 999-13-38, 999-13-39, 999-13-40, 999-13-41, 999-13-42, 999-13-43, 999-13-44, 999-13-45, 999-13-46, 999-13-47, 999-13-48, 999-13-49, 999-13-50, 999-13-51, 999-13-52, 999-13-53, 999-13-54, 999-13-55, 999-13-56, 999-13-57, 999-13-58, 999-13-59, 999-13-60, 999-13-61, 999-13-62, 999-13-63, 999-13-64, 999-13-65, 999-13-66, 999-13-67, 999-13-68, 999-13-69, 999-13-70, 999-13-71, 999-13-72, 999-13-73, 999-13-74, 999-13-75, 999-13-76, 999-13-77, 999-13-78, 999-13-79, 999-13-80, 999-13-81, 999-13-82, 999-13-83, 999-13-84, 999-13-85, 999-13-86, 999-13-87, 999-13-88, 999-13-89, 999-13-90, 999-13-91, 999-13-92, 999-13-93, 999-13-94, 999-13-95, 999-13-96, 999-13-97, 999-13-98, 999-13-99, 999-14-1, 999-14-2, 999-14-3, 999-14-4, 999-14-5, 999-14-6, 999-14-7, 999-14-8, 999-14-9, 999-14-10, 999-14-11, 999-14-12, 999-14-13, 999-14-14, 999-14-15, 999-14-16, 999-14-17, 999-14-18, 999-14-19, 999-14-20, 999-14-21, 999-14-22, 999-14-23, 999-14-24, 999-14-25, 999-14-26, 999-14-27, 999-14-28, 999-14-29, 999-14-30, 999-14-31, 999-14-32, 999-14-33, 999-14-34, 999-14-35, 999-14-36, 999-14-37, 999-14-38, 999-14-39, 999-14-40, 999-14-41, 999-14-42, 999-14-43, 999-14-44, 999-14-45, 999-14-46, 999-14-47, 999-14-48, 999-14-49, 999-14-50, 999-14-51, 999-14-52, 999-14-53, 999-14-54, 999-14-55, 999-14-56, 999-14-57, 999-14-58, 999-14-59, 999-14-60, 999-14-61, 999-14-62, 999-14-63, 999-14-64, 999-14-65, 999-14-66, 999-14-67, 999-14-68, 999-14-69, 999-14-70, 999-14-71, 999-14-72, 999-14-73, 999-14-74, 999-14-75, 999-14-76, 999-14-77, 999-14-78, 999-14-79, 999-14-80, 999-14-81, 999-14-82, 999-14-83, 999-14-84, 999-14-85, 999-14-86, 999-14-87, 999-14-88, 999-14-89, 999-14-90, 999-14-91, 999-14-92, 999-14-93, 999-14-94, 999-14-95, 999-14-96, 999-14-97, 999-14-98, 999-14-99, 999-15-1, 999-15-2, 999-15-3, 999-15-4, 999-15-5, 999-15-6, 999-15-7, 999-15-8, 999-15-9, 999-15-10, 999-15-11, 999-15-12, 999-15-13, 999-15-14, 999-15-15, 999-15-16, 999-15-17, 999-15-18, 999-15-19, 999-15-20, 999-15-21, 999-15-22, 999-15-23, 999-15-24, 999-15-25, 999-15-26, 999-15-27, 999-15-28, 999-15-29, 999-15-30, 999-15-31, 999-15-32, 999-15-33, 999-15-34, 999-15-35, 999-15-36, 999-15-37, 999-15-38, 999-15-39, 999-15-40, 999-15-41, 999-15-42, 999-15-43, 999-15-44, 999-15-45, 999-15-46, 999-15-47, 999-15-48, 999-15-49, 999-15-50, 999-15-51, 999-15-52, 999-15-53, 999-15-54, 999-15-55, 999-15-56, 999-15-57, 999-15-58, 999-15-59, 999-15-60, 999-15-61, 999-15-62, 999-15-63, 999-15-64, 999-15-65, 999-15-66, 999-15-67, 999-15-68, 999-15-69, 999-15-70, 999-15-71, 999-15-72, 999-15-73, 999-15-74, 999-15-75, 999-15-76, 999-15-77, 999-15-78, 999-15-79, 999-15-80, 999-15-81, 999-15-82, 999-15-83, 999-15-84, 999-15-85, 999-15-86, 999-15-87, 999-15-88, 999-15-89, 999-15-90, 999-15-91, 999-15-92, 999-15-93, 999-15-94, 999-15-95, 999-15-96, 999-15-97, 999-15-98, 999-15-99, 999-16-1, 999-16-2, 999-16-3, 999-16-4, 999-16-5, 999-16-6, 999-16-7, 999-16-8, 999-16-9, 999-16-10, 999-16-11, 999-16-12, 999-16-13, 999-16-14, 999-16-15, 999-16-16, 999-16-17, 999-16-18, 999-16-19, 999-16-20, 999-16-21, 999-16-22, 999-16-23, 999-16-24, 999-16-25, 999-16-26, 999-16-27, 999-16-28, 999-16-29, 999-16-30, 999-16-31, 999-16-32, 999-16-33, 999-16-34, 999-16-35, 999-16-36, 999-16-37, 999-16-38, 999-16-39, 999-16-40, 999-16-41, 999-16-42, 999-16-43, 999-16-44, 999-16-45, 999-16-46, 999-16-47, 999-16-48, 999-16-49, 999-16-50, 999-16-51, 999-16-52, 999-16-53, 999-16-54, 999-16-55, 999-16-56, 999-16-57, 999-16-58, 999-16-59, 999-16-60, 999-16-61, 999-16-62, 999-16-63, 999-16-64, 999-16-65, 999-16-66, 999-16-67, 999-16-68, 999-16-69, 999-16-70, 999-16-71, 999-16-72, 999-16-73, 999-16-74, 999-16-75, 999



www.weo.incheon.kr

## 행정구역일람표 / Administrative Division Chart

법정동 Legal Dong	행정동 Administrative Dong	관할구역 Jurisdiction Area
당하동 마전동	검단4동	마전동 459-6, 460-8, 460-16, 463, 463-1-16, 464, 464-1-7, 465, 465-1-6, 466-1-9, 467, 467-1-2, 468, 468-1-3, 469-1-21, 470-1-19, 471-1-7, 472, 472-1, 473, 473-1, 474-1-3, 475, 475-1-2, 476, 476-1-3, 477, 477-1, 478-482, 482-1-10, 483-1-5, 484, 484-1-2, 486-1-2, 487-1-3, 488, 488-1, 489-491, 492-1-4, 492-6-7, 493, 493-1, 494-1-2, 495, 495-1-2, 496-1-6, 497-1-5, 498, 498-1, 499, 499-1-4, 499-9, 500-502, 502-1, 503, 503-1-5, 504, 505-1-3, 506, 506-1, 507, 508-1-4, 509-1-2, 510-512, 512-1-4, 513, 513-1-4, 514, 514-1-2, 515, 515-1-12, 515-14-32, 515-39-45, 516, 516-1-23, 517, 517-1-8, 517-10, 517-16, 518, 518-1-518-3-4, 518-7, 520-1, 520-3, 520-5-6, 521-1-5, 521-7-9, 521-11, 521-13-14, 521-21-22, 521-26, 522-1-5, 523-524, 524-1-3, 524-5, 524-7-16, 524-18-20, 525-1-3, 526, 526-1-2, 526-4, 526-6-7, 527, 527-1-3, 528-529, 529-1-2, 529-4, 530, 530-1, 531, 531-1-2, 532, 532-1-6, 533, 533-1, 534, 534-1-8, 535-1, 535-3-7, 536-1, 536-3-5, 537, 537-1, 538-1, 539-540, 540-1-7, 540-9-10, 541, 541-1, 542, 542-1, 543, 543-1, 544, 544-1-3, 545-1-4, 545-6-24, 545-27-29, 546-1-2, 546-5-7, 547, 547-1-11, 547-13-16, 548, 548-1, 549, 550-1-5, 551-553, 553-1-2, 554, 554-1, 555-1-2, 556, 556-1-2, 557-558, 559-1-43, 560, 560-1, 561, 562-1-4, 563, 563-1-2, 564-1-9, 564-12, 564-14-23, 564-26, 565-1, 566-1-6, 566-11-13, 568, 568-1-6, 569-1-4, 570-1, 570-3-4, 571-1-6, 571-8, 571-10-12, 572-573, 573-3, 573-5-10, 573-12-15, 573-18-25, 574-1-4, 574-6, 574-8, 574-12-16, 574-19-20, 574-22-29, 575-2, 575-5-7, 575-9-24, 576-1-3, 577, 577-3, 577-8, 578-1-4, 578-8, 579-1, 579-3-5, 579-7, 579-9-10, 579-12, 580, 580-3, 580-5-9, 580-12, 581-1-8, 581-10-11, 581-13, 581-16, 582-1-13, 582-15-18, 582-21-42, 583-2-7, 583-9-15, 583-17-18, 583-22-23, 584-1-6, 585, 585-2-8, 585-10-11, 586-5-6, 587, 587-3, 587-6, 588, 588-1-3, 588-2-3, 588-5-6, 587, 587-1-6, 588, 588-1, 588-5, 588-8, 588-10-11, 588-17, 589, 600-1, 600-3-5, 600-7, 600-11-12, 601, 601-1-2, 602-4, 603-2-3, 603-5, 603-9-10, 603-12, 603-14, 604-1-11, 604-14, 604-17-19, 605-1-6, 606-1-9, 607-2-9, 608-1-12, 609, 609-1-12, 610, 610-1-2, 611, 612-1-3, 613, 613-1-2, 614-615, 615-1-3, 616, 616-1-6, 617-1-9, 618-619, 620-1-4, 621-2-7, 621-9, 621-12-15, 621-17-18, 621-20-21, 621-24-621-25, 622-1-3, 623-1-6, 624-1-2, 625-1-7, 626, 626-1-11, 626-13-46, 626-48-52, 627-2-4, 628, 628-1-3, 629, 629-1-21, 630-631, 631-1-2, 632-1-22, 633-1-2, 634-1-7, 635-1-5, 636-1-28, 637-2-9, 638, 638-1-9, 639, 639-2, 639-4, 639-11-14, 639-19-20, 639-23-24, 639-26-31, 639-38-44, 639-47-49, 639-53, 639-63-66, 639-71-75, 639-80-84, 640-1-5, 641, 641-4-6, 642-1, 643-1-8, 644-1-4, 645-1-2, 646, 646-1-9, 647-2-9, 648, 648-1-3, 648-5-14, 649, 649-1-5, 650-851, 651-1-5, 652-17, 705-4, 706-708, 709-1, 710, 710-1-4, 711-713, 713-1-4, 713-7-31, 산101-4, 산102-12, 산103-5, 산103-9, 산103-10, 산108-1, 산108-3, 산127-산128, 산128-1-12, 산129-1-2, 산129-4, 산129-14, 산129-17-18, 산129-20-25, 산130-3, 산131-2, 산133-5, 산135-2, 산135-4-5, 산136-1, 산139-3, 산139-6-7, 산145, 산145-1, 산146-2, 산146-4-6, 산158, 산158-2-9, 산159-1-2, 산159-4-11, 산159-13-18, 산160-3-8, 산160-10, 산160-13-14, 산161-1, 산163, 산163-1, 산164, 산164-1-2, 산164-4, 산165-1-4, 산166, 산166-1, 산168-1-18, 산169, 산169-1-2, 산170-1, 산170-3-9, 산170-11, 산170-13-25, 산171-1, 산171-3-4, 산171-7, 산171-11-13, 산172, 산172-1-5, 산174-1-2, 산175-1-11, 산176-1, 산176-3-10, 산177-1, 산177-4-6, 산177-9, 산178-1-2, 산178-4-11, 산179-1-9, 산180-1-8, 산181-1-4, 산181-6, 산181-10-13, 산181-14-16, 산182, 산183-1-2, 산184-1, 산184-4, 산185-2-3, 산185-7-10, 산186-1, 산186-5-6, 산186-8-10, 산187-1-7, 산188-1, 산188-4, 산188-7, 산194-1-2, 산194-4, 산196-1-2, 산196-5, 산196-7, 산196-15, 산196-17, 산196-19-20, 산196-23, 산196-25, 산197-1, 산197-5-6, 산198, 산199-1, 산199-3, 산199-5, 산200, 산201-1-2, 산202, 산203-1, 산203-3-5, 산203-7, 산203-9, 산204-1-2, 산204-4, 당하동 124-1-2, 125, 125-1-2, 126-128, 129-1-2, 130-1-3, 131-1-3, 133-1-9, 134, 142-1, 748-4, 753-754, 756-757, 759-1-4, 760, 760-1, 761, 761-1-6, 762-1-4, 763-764, 765-1-38, 766, 767, 767-1, 768, 768-1-2, 769, 769-1-2, 770, 770-1-5, 771, 771-1-2, 772, 772-1-7, 773, 774, 774-1-2, 775, 775-2-8, 776, 776-1, 777, 777-1-6, 778-1-2, 779, 779-1-9, 780, 781, 781-1-2, 781-4-9, 782-2, 783, 783-2-3, 786, 786-1, 787, 787-1-2, 788, 788-1, 789, 789-1-4, 789-6, 790, 791, 791-1, 792-1-3, 793-796, 797, 797-1-2, 798, 798-1, 799, 800-1-4, 800-6, 801-802, 803, 803-1, 805, 805-1-2, 806, 807, 807-1-2, 808-1-2, 809-812, 813-1-2, 814, 814-1, 815-818, 819-1-6, 820-1-7, 820-9-12, 821-822, 823, 823-1-2, 824-826, 827-1-3, 827-5, 827-7-11, 828, 828-2-6, 828-8-10, 829-1-2, 829-5-10, 830, 830-2, 831, 831-1-5, 832-1, 832-4-11, 833-1-3, 834, 834-1-5, 834-8, 834-11-24, 835-1-6, 835-9-10, 836-1-3, 836-7-12, 837, 837-2-4, 838-1-3, 838-5-6, 839, 840-1, 840-5-6, 840-8, 840-12-13, 841, 841-3, 842-2, 843, 844, 844-2-8, 846-1-8, 847-1-6, 848-1, 848-4, 848-6, 848-8, 849-1-3, 849-5-7, 850-1, 850-4-7, 851, 851-1-12, 851-15-23, 851-27-29, 852-1-3, 852-5-6, 853-1-8, 854-1-11, 855, 855-2, 856, 857, 857-2-4, 858-1-2, 858-5-6, 859, 859-1-2, 860, 860-1, 861, 862, 863, 863-1, 863-3, 864-1-2, 865-1-3, 866, 867-1, 868-871, 872-1-4, 872-7-9, 872-11, 873-1-6, 874-1-16, 875-2-3, 875-6-10, 875-13-14, 875-16, 875-18-19, 875-21-24, 876-1-2, 876-4-9, 876-11-12, 877-2-4, 877-6-11, 878, 880-1-3, 880-5, 880-8, 881-1-6, 882, 882-2-4, 883-1-18, 883-20-34, 884, 884-2, 885-1-2, 886-1-3, 887, 887-1-19, 887-21-29, 888, 888-1-3, 888-6-12, 889-1-4, 889-6-7, 890-1-2, 891-1-6, 892, 892-1-3, 893-894, 895-1, 895-5-7, 896-1-3, 896-5, 898-1, 898-5, 898-7-8, 899-1, 900-1-2, 901-904, 905-1-2, 906, 906-1, 907-1-6, 908-1-2, 909, 909-1, 909-3, 910, 910-1, 910-3-7, 910-9-10, 911-1-3, 912-914, 915-1-5, 916-917, 918-1-6, 919-8, 919-10, 921-1-20, 921-22-26, 924-1-8, 925-1-23, 926, 927-1-4, 928-1-15, 929-1-4, 930-1-6, 931-1-5, 932, 933-1-2, 934-1-4, 935-937, 938-1-3, 938-5-7, 939-1-3, 939-8-13, 940, 940-1-5, 940-7-11, 941, 941, 941-1-2, 942, 942-1-8, 942-11-26, 943, 943-2-7, 943-9-13, 944-1-4, 945, 945-1-7, 946, 946-1-2, 947, 948, 949, 949-1, 950, 950-1, 951, 951-1-3, 951-7-8, 951-10-22, 952, 953, 953-1-5, 954, 954-1-3, 955-1-6, 955-8-17, 955-20-27, 956-1-8, 957, 957-1-7, 958, 958-1-10, 959, 959-1, 960, 960-1-4, 961, 961-1, 961-3-6, 962, 963-1, 999-1000, 1001, 1001-1, 1002, 1002-1, 1003, 1003-1-7, 1004-1-4, 1005, 1005-1-3, 1006-1007, 1007-1-3, 1008-1011, 1012, 1012-1, 1013-1015, 1015-1-3, 1016-1017, 1018, 1018-1, 산118-5, 산121-1-2, 산122-1, 산152-1, 산154-6, 산155, 산157, 산160, 산161-1-47, 산162-1, 산162-3-31, 산164-산165, 산170, 산172-1-3, 산172-8-12, 산172-14, 산174-8-9, 산176, 산178-1-4, 산179-1, 산179-3-6, 산180, 산181, 산181-2, 산182, 산183-2, 산183-4, 산185-1, 산185-4, 산185-6, 산185-8-9, 산185-11, 산186-3, 산189-4, 산189-7-8, 산189-11, 산192-1, 산192-3, 산192-8, 산192-10, 산193-산194, 산195-6, 산196-1, 산196-3-5, 산197-1, 산198-2, 산201-3, 산201-10, 산201-14, 산202-1, 산202-3, 산203-1-4, 산204-1-2, 산204-4-5, 산205-2-3, 산205-6, 산205-10-11, 산206-2, 산206-7, 산208-4-6, 산209-1, 산211-1-2, 산211-6-9, 산213-1-4, 산213-6-8, 산214-1, 산214-3-5, 산216-2-3, 산217-1-4, 산218-1-2, 산219-산220, 산221, 산221-1, 산221-3, 산221-5, 산222, 산222-7, 산223-산225, 산226-1-2, 산228, 산228-1-4, 산229, 산230, 산230-2, 산233, 산234-1, 산234-6-9, 산234-12, 산234-18-19





## SEO-GU INCHEON METROPOLITAN CITY

### 각 동(各洞)의 유래(由來) / Origin of Dong

#### ■ 검 암 동 (Geomam-dong) ■

검암이란 검은 바위를 뜻함. 현 서인천고등학교 담장 옆에 둘레 20여 미터의 검은 바위가 있다. 원래 부천군 서곶면 검암리임. 부평군 모월곶면과 통합하여 부천군 서곶면이 되었다가 해방후 검암동으로 개칭되었다. 1977년 백암, 여천동을 흡수 확장하였음. 이곳은 전형적인 농촌마을로 옛부터 검암, 간개밭, 시시내, 절말등의 소규모 촌락이 산재되어 있고, 현재 토지 구획정리 사업이 한창이다.

Geomam means a black rock in Korean, It stands beside the fence of Seo-Incheon high school with its girth 20 meters. Formerly, it was Geomam-ri, Seogot-myeon, Bucheon-gun by unifying Wolkot-myeon, Bupyeong-gun, and renamed as Geomam-dong after the liberization of Korea in 1945. Presently, land readjustment.

#### ■ 백 석 동 (Baekseok-dong) ■

백석동이란 백석동 뒷산의 주봉이 흰돌로 이루어진 데서 생긴 이름. 옛 부평군 석곶면 백석리임. 1914년 부평군 모월곶면과 통합하여 부천군 서곶면이 되었으나 1940년 인천부에 편입 운양정이 되었고 1946년 다시 옛이름인 백석동이 되었다.

Baekseok-dong is named after white stones covered with the peak of rear mountain in the area. It was Paekseok-ri, Seokot-myeon, Bupyeong-gun in the old days. Having unified Mowolkot-myeon, Bupyeong in 1914, it become Seokot-myeon, Bupyeong-gun but it was renamed as Baekseok-dong in 1946.

#### ■ 시 천 동 (Sicheon-dong) ■

시천동은 옛부터 계양산 계곡에서 흐른 물이 시내를 형성 시냇물이 시작되는 곳이란 뜻에서 생긴이름. 지금도 “시천”이란 하천이 흐르고 있다. 이곳은 부평군 서곶면 백석리였으나 1914년 부평군 모월곶면과 통합하여 부천군 서곶면이 되었고 1940년 인천부에 편입되어 춘일정이 되었다. 1946년 시천동이 됨.

Sicheon means the place where a stream, originates from the valley of Mt. Gyeongang and named Sicheon. There is a stream being called as “Sicheon” in these days. Formerly it was paesok-ri, Seokot-myeon, Bucheon-gun, but became Seokot-myeon, Bupyeong-gun in 1914 Sicheon-dong has been named since.

#### ■ 경 서 동 (Gyeongseo-dong) ■

경서동이란 경명현(징매이 고개) 서쪽에 있는 마을이란 뜻에서 생긴 이름. 원래 부평군 석곶면 고잔리임. 1914년 부평군 모월곶면과 통합하여 서곶면에 속했으며, 1940년 인천부에 편입되어 이가정이 되었고 1946년 경서동이 되었다. 서해안 지역에 위치하고 있기 때문에 염전이 많이 생겼으며 청라도, 난지도 소문점도, 사도와 여러섬이 속해 있었다. 그러나 1986년 후 요도와 이도, 묘도를 연결하는 대 간척사업이 완성되므로서 약 천만평의 새로운 땅이 생기고 여러섬이 육지가 되었다.



[www.weo.incheon.kr](http://www.weo.incheon.kr)



Gyeongseo-dong means the town which is located in the west of Kyungnol-hyun, formerly Kojan-ri, Seokot-myeon, Bupyeong-gun. It belonged to Seokot-myeon by unifying Wolkot-myeon, Bupyeong-gun in 1914, and was renamed as Gyeongseo-dong in 1946. Because it situated western seaside, there were manu salt farms and islands such as chungra-do, Nanji-do, Sormunjum-do, Sa-do, etc. After completion of the land reanation work the area of 3,300 ha has been emerged and many islands became lands.

### ■ 연희동 (Yeonhui-dong) ■

신라시대 높은 벼슬을 하는 사람을 모시는 여자들을 이곳에 데려와 노래와 춤을 가르쳤다고 해서 연희동이라 불리게 됨. 원래 부평군 석곶면 연희, 공촌, 심곡리였으나 1914년에 부평군 모월곶면과 통합하여 부천군의 서곶면이 되었으며 1940년에는 인천부로 편입되어 연희라는 정상정, 공촌이라는 흑전정, 심곡리는 일진정으로 되었다.

1977년 3개동이 통합되어 연희동이 됨. 이 고장은 순수한 농촌지역으로 “양가말”, “뒷골”, “사동”과 같이 촌락으로 이루어져 법정동인 심곡동, 공촌동을 관장하고 있다. 또한 현재 구획정리사업이 완료되었고 구청, 소방서, 경찰서, 공무원교육원, 전화국, 우체국등 각종 관공서가 위치하고 있고 서구의 중심지로 부상하고 있다.

It was called Yeonhui-dong because in the era of Shilam, women Serving high ranking officials were brought here to teach them songs and dance. Fofmerly, it was Shimkok-ri Seokot-myeon, Bypyeong-gun in 1914. In 1977. 3 dong(s) were unified and named as Yeonhui-dong. This district is composed of fam villages such as “Yangkmal”, “Toutgol”, “Sadong”, Presently land readjustment work has been completed and there are public insitutes, being the center of Seo-gu.

### ■ 심곡동 (Simgok-dong) ■

심곡동이란 산계곡이 깊은 곳에 생긴 마을이란 뜻에서 생긴 이름. 구한말 석곶면 연곡리였으나 1914년 부평군 모월곶면과 통합하여 부천군 서곶면이 되었다. 1940년 인천부에 일진정이 되었으나 1946년 심곡동이 되었으며 행정동인 연희동에 속해 있다.

Simgok-dong means a village formed in a deep mounition velley. Fomerly, it was Yeonkok-ri, Seokot-myeon, but became Seokot-myeon, Bucheon-gun, unitiry Mowolkot-myeon, Bucheon-gun in 1914. It was transferred to Incheon-bu, and was named as Simgok-dong since 1946.

### ■ 공촌동 (Gongcheon-dong) ■

옛날에는 고현지(삼국시대 계양산 기슭 ‘갈피산’ 밑에 동현이 있던 마을)라고 불리운 곳으로 백제시대부터 부평읍으로 넘어가는 길목에 자리잡고 있는 동네로 구한말에는 부평군 석곶면 공촌리였음. 1914년 부평군 모월곶면과 석곶면이 통합하여 부천군 서곶면에 속했음. 1940년 인천에 편입되어 흑전정이 되었고 1946년 옛이름을 따서 공촌동이 되었으며 행정동인 연희동에 속해 있다.

It was called as Gongcheon-ri in the past daus and was Gongcheon-ri, Seokot-myeon, Bupyeong-gun during the age of the end of old Korea. In 1940, it was incorporated into Incheon and renamed as Gongcheon-dong in 1946. belonging to Yeonhui-dong.





## SEO-GU INCHEON METROPOLITAN CITY

### ■ 가정동 (Gajeong-dong) ■

가정동이란 조선시대 개국공신 부여군 조반이 농사를 지으면서 시를 짓던 별장인 가정터가 있던 곳이란 뜻에서 생긴 이름. 구한말 부평군 석곶면 가정리였음. 1914년 부천군 서곶면과 통합 부천군 서곶면에 속했으나 1940년 인천부에 편성되어 천대전정이 되었고 해방후 가정동이 되었으며 “윗말”, “아랫말”, “돌록골”, “상아고개”와 같은 자연부락이 있다. 이곳에는 6.25때 우리나라에 참전한 콜럼비아군의 참전을 기념하는 참전비가 있으며 지금은 가정1, 2, 3동의 행정동으로 이루어져 있다.

Gajeong-dong means the place of house where Pan Cho whw was decoted to open Chosun Dynasty composed poem with cultiraity. In the age of the end of old Korea it was Gajeong-ri, Mowolkot-myeon. It was united with Sokot-myon, Bupyeong-gun and incorporated into Incheon city in 1940. There are natural villages named as “witmal”, “Areamal”, “Dolokkom”, “San-Ahkokae” etc., in Gajeong-dong. Standing in this district is a monument of Columbia soldiers who had participated in Korea War. Gajeong-dong is administratively divided into Gajeong 1, 2, 3dongs.

### ■ 신현동 (Sinhyeon-dong) ■

신현동은 “새고개”라는 데서 유래된 이름. 구한말 부평군 모월곶면 신현리였으나 1914년 부평군 서곶과 통합되어 부천군 서곶면이 되었다. 1940년 인천부에 편입되어 현무정이라 불리어지다 1946년말 다시 신현동이 되었으며 “새고개”, “구석말”, “양금말”, “요골”, “가운데말”과 같은 자연부락이 있다.

Sinhyeon-dong is named after a “New hill” in Korean. It was Sinhyeon-ri, Mowolkot-myeon, Bupyeong-gun, but was incorporated into Sokot-myon, Bucheon-gun. In the beginning of 1940, it was call as “Hyunmu-jong”, but wa renamed as Sinhyeon-dong since the edd of 1940. There are natural villages such as “Sekokae”, “Kusukmal”, “Yankynmal”, “Yokol”, “Kaundaemal” etc.

### ■ 석남동 (Seongnam-dong) ■

원래 부평군 모월곶면 고잔리, 가정리, 신현리였으나 1940년에 인천부에 편입되면서 석남리는 촌상정으로, 가정리는 천대전정으로 신현리는 현무정으로 되었으며 1977년 석남, 가정, 신현동 일부가 통합되어 석남동이 되었다. 이 고장은 “봉우재”, “번지지”, “가정”, “고잔”, “웃우물” 등이 있다. 특히 이곳은 우리나라 최초의 경인고속도로가 개통되면서 급격히 발전 새로운 도시로 변모하고 있으며 지금은 석남 1, 2, 3동의 행정동으로 이루어져 있다.

Fomerly, it was Gogan-ri, Gageong-ri, Mowolkot-myeon. Bupyeong-gun, but after in corporation into Incheon city 1940. Seongnam-ri became Chonsang-chong, Gageong-ri to Chundaejeon-jeong, Shonhyeon-ri to Hyunmu-jeung. There are “Bongwoo-jae”, “Bunji-ji”, “Gageong”, “Gogan”, “Otwoomul” in this district. This district had attaned a drastic development after of Kyungin High-way. It is presetly composed of 3 dongs(districts) named as Seongnam 1, 2 and 3dongs.



[www.weo.incheon.kr](http://www.weo.incheon.kr)

### ■ 원 창 동 (Wonchang-dong) ■

원창동이란 삼남의 세곡을 수송하기 위하여 모아두는 전조창이 있던 곳이란 뜻에서 원창동이란 이름이 생겼다. 원래 부평군 모월곶면 포리였다. 1914년에 부평군 석곶면과 통합되어 부천군 서곶면이 있다. 1940년 인천부에 편입되어 구수정이 되었다. 1946년에 “갯말”, “한적골”, “창고말”과 같이 자연부락이 있다.

Wonchang-dong was a place where grains paid for a tax were stored. Formerly, it was named as Po-ri. Mowolkot-myeon, Bupyeong-gun, In 1914, it was renamed as Seokot-myeon, Bupyeong-gun, by unifying Seokot-myeon, Bucheon-gun, however, in 1946. it was named as Wonchang-dong. There are natural villages such as “Ketmal”, “Hanjeokgol”, “Changkomal”.

### ■ 가 좌 동 (Gajwa-dong) ■

속칭 “개건너”지역인 가좌동은 부평군 모월곶면 1914년 부평군 석곶면과 통합되어 부천군 서곶면이 되었다. 1940년 인천부에 편입되어 천간정이 되었으며, 1946년 가좌동 되었다. “가마굴”, “농안”, “건지골”, “살구지”, “네집네”같은 자연부락이 있으며 가좌1, 2, 3, 4동의 행정으로 이루어져 있다.

It's popular name is 'Gaegeonno' elonged to Mowolkot-myun, Bupyeong-gun, and then it was combined with Sukkot-myeon, Bupyeong-gun in 1914 and became Seokot-myeon, Bucheon-gun. It was assigned to Incheon-bu in 1940 and became 'Chonkanjung', and then it became Gajwa-dong in 1946. There are many natural villages such as 'Gamakul', 'Nungan', 'Gunjigol', 'Salkuji', and 'Naejipnae', etc., now it is divided into 4 Gajwa-dong.

### ■ 검 단 동 (Geoman-dong) ■

고려때는 김포현, 조선조 태종14년(1414) 8월에는 개칭된 금양현에 동년 10월에는 다시 김포현에 속했다가 인조 10년(1632) 금릉군으로 개칭될 때 금릉군에 조선조말 김포현에서 김포군으로 개칭된 뒤부터 현재까지 김포군에 속해있다가 행정구역 통·폐합 전, 검단면에 3개면으로 구분되었으나, 1914년 노장면(원당, 당하), 마산면(마전, 불로, 대곡), 검단면(금릉, 오류, 왕길)등 3개면을 합병하여 검단면으로 칭하게 되었다. “검”자는 “검다”의 뜻. 단(丹)자는 “붉다”는 뜻으로 본면의 서해안 일대가 개펄로 되어 있어 “검단”의 의미로 “검단”이라 정하게 되었다고 전하여 지며 '95년 3월 1일자 행정구역 개편으로 인천광역시 서구로 통합되면서 검단동으로 명칭이 변경되었다.

It was Gimpo-hyun during the Koryo Dynasty, but Taejong 14(1414) it became 'Kumyang-hyun' in August, and then it was assigned to Gimpo-hyun, but it was changed to 'Kumneung-gun' Injo 10(1623), and then it was changed from 'Gimpo-hyun' to 'Gimpo-gun' in end of Chosun Dynasty and the name is continued until today.

And then it was divided into 3 myons, but in 1914, 3 myon such as Nojang-myon (Weondang, Dangha). Masan-myon(Majon, Bulu and Daekok) and Geomdan-myon (Kumneung, Oryu and Wanggil) were combined and it became Geomdan-myon, 'Geom' means black color and 'Dan' means red color, the name originated from color of costal area, and then it was changed to Geomdan-dong, Seo-gu, Incheon City on Mar 1, 1995 due to administrative district adjustment plan.



SEO-GU INCHEON  
METROPOLITAN CITY

문화재현황(文化財現況) / Status of cultural assets



녹청자도요지(사적 제211호)  
Celadon Green Spot(Historical Spot No. 211)

▶소재지 : 인천광역시 서구 경서동 358(358, Gyeongseo-dong, Seo-gu, Incheon)  
이곳은 토기에서 자기로 발전하는 과정에서 생산된 녹청자를 제작했던 곳이다. 단실요(자기를 굽던 가마가 1개임)로서 22°의 경사면에 만들어진 이 가마는 길이 7.3m, 폭 1.05m, 봉통(아궁이) 폭 1.2m로 보기드문 소규모의 가마이다.

녹청자란 거친 태토(자기를 만드는 흙에 모래등 이물질이 섞여 있음) 위에 녹갈색 유약을 발라 구운 자기로써 녹갈색 색상을 띄고 있으며, 구운후 기공이 많이 생기는 등 유면이 고르지 못한 조질(租質)의 자기를 말한다.

녹청자 발생에 대한 편년(연대)문제는 여러가지 설이 있으나, 신라말·고려초(대략 9~10세기 경)비교적 품질이 우수한 해무리굽 청자(일회문계 청자)가 발달하여 지방호족 등 부유한 계층에 보급이 확산되는 과정에서 서민용으로 제작된 것으로 추측하고 있다.

This place was celadon green manufacturing spot on the devoping way from earthenware to porcelain. This pottery kiln is located on 22° inclined space and its size is 7.3m × 1.05m × 1.2m(H×L×W).

Celadon Green was made using routh soil and painted green color on it and there are a lot of pores it, therefore its surface is rough.

It was made approximately A.D. 9th~10th Century (End of Silla Dynasty~Early of Koryo Dynasty) and it was supplied for rice and high rank person at first, but it was supplied to common citizens later.



**신현동 회화나무(천연기념물 제315호)**

**Pagoda Tree in Sinhyeon-dong(Natural Monument No. 315)**

▶소재지 : 인천광역시 서구 신현동 131-7(131-7, Sinhyeon-dong, Seo-gu, Incheon)  
 이 나무는 높이 22m, 둘레 5.3m, 수령 약 500여년에 달하는 노거수(老巨樹)이다.  
 회화(繪花)나무는 콩과에 속하는 낙엽교목으로 화목·회화목 또는 괴목·괴화목으로 불리기도 하며 우리나라를 비롯하여 중국, 일본등지에 분포하고 있다.  
 황백색의 꽃은 8월에 피는데 약 12~15cm이며 루틴(Rutin)이라는 황색소를 많이 함유하고 있어 고혈압, 지혈제 등의 약제로 사용된다.  
 또한 원추형(염주모양)의 열매는 10월에 결실을 맺는데 강장제로 사용된다.  
 특히 이 나무는 수형과 잎의 모양이 좋아 옛부터 학자들이 서당(書堂)이나 서원(書院)등지에 즐겨 심어 학자나무라는 이름을 갖기도 하는 등 세계적인 조경수목으로 알려져 있으며 병충해 및 공해에 강한 성질을 갖고 있어 정원, 공원, 가로변에 심기 적당하다.

Size of this tree is 22m × 5.3m(Height Circumference) and it is 500 years old tree, and it is grown in Korea, Japan and China etc.

Its yellow-white flower is blossomed in August and the flower's size is 12~15cm and it includes Rutin ingredient and it is very effective for high blood pressure etc.

Its fruit can be harvested in October and it is used for healthiness medicine.

It has beautiful tree shape and leaves shape and our ancient scholars planted this tree beside their institute, it is worldwide famous landscaping tree shape and leaves shape and our ancient scholars planted this tree beside their institute, it is worldwide famous landscaping tree and very strong against pollution, therefore it is suitable tree for road, garden and park etc.

## SEO-GU INCHEON METROPOLITAN CITY



### 심즙신도비(시 유형문화재 제32호)

#### Simjup-Shindobi(Tangible Cultural Asset No. 32)

▶소재지 : 인천광역시 서구 공촌동 산8(8, Gongcheon-dong, Seo-gu, Incheon)

심즙(1569~1644)은 조선 인조때의 문신으로 자는 자순(字順), 호는 남애(南崖), 시호는 효간(孝簡)이다. 28세때 1596년(선조 29)문과에 급제하였고, 형조(刑曹), 공조(工曹), 예조판서(禮曹判判書)를 역임하였다. 특히 이괄(李适)의 난 때는 인조(仁祖)가 공주(公州)로 이어(移御:왕이 처소를 옮김)할때 호종(扈從:왕을 모시고 따라감)하여 호종공신이 되었다. 신도비는 높이 1.9m, 너비 0.85m, 폭 0.53m 규모이며, 비문은 송시열(宋時烈)이 짓고 홍봉조(洪鳳祖)가 썼으며 유척기(兪拓基)가 새겼다.

조선시대의 제도에는 2품이상에 한하여 세울수 있게 되었으며, 양주(楊州)에 있는 태조의 건원릉(健元陵)의 것을 비롯하여 안산(安山)의 정난종(鄭蘭宗)신도비, 아산의 이순신(李舜臣)신도비 등 현재까지 남아 있는 것이 상당히 많다.

Simjup was a governmental official(1569~1644) during chosun Dynasty and ha had 3 pen names such as Jasun, Namae and Hyogan, When he was 28 years old, he passed governmental official examination and worked for Chosun Government as ministers(Justice, Commerce and Prtocal Board etc.) This monument's size is 1.9m, × 0.8m, ×0.53m(H×W×L) and Mr. Song Si Youl wrote the poem with Hong-Jo.

There ar 3 more similar monuments as follow:

Gunwonneung in Yangju, Jungnanjong in Ansan and Lee Soon-Sin Monument in Asan etc.



**대곡동 지석묘군(시 기념물 제33호)**  
**Daegok-dong Jisok Tomb(City Moument No. 33)**

▶소재지 : 인천광역시 서구 대곡동 산123-1(San123-1, Daegok-dong, Seo-gu, Incheon)  
 서구 검단 대곡동(일명 황골)가현산에서 동서 방향으로 뻗어 있는 얇은 구릉상에 위치하고 있는 이 지석묘군은 모두 11개로 북방식과 남방식에 혼재되어 있다.  
 지석묘는 대체로 구릉이 진행방향과 같은 동서를 장축으로 하고 있는데, 매몰되거나 주위에 흩어져 있어 대부분이 파괴된 상태이다. 판석을 이용해서 하부구조를 만든 전형적인 북방식 지석묘와 연결선상에 있다는 점에서 서해안 지역과 한강 이북지역 지석묘 연구의 중요한 자료로 평가된다.

It is located on Kahynsan in Geomdan Daekok-dong with 11 stonetombs in north and south area.

It laid from east to west but almost stonetombs are destroyed status now, It is very important historical study material, because it is traditional northern type of stonetoms.

## SEO-GU INCHEON METROPOLITAN CITY



### 가정지(비지정문화재)

#### Gajeongji(Undesignated Cultural Asset)

▶소재지 : 인천광역시 서구 가정동 456(456, Gajeong-dong, Seo-gu, Incheon)

가정지는 가정5거리에서 서쪽 100m지점에 유적비가 세워져 있다. 원래는 마을안 동산위에 있었는데 도시계획의 실시로 동산이 평지로 변하여 그 옛 지점을 찾아 비를 세웠다고 한다.

가정지는 조선 개국공신인 조반(趙伴)의 별업(別業:별장)인데 현재는 터전만이 남아 있다. 「부평구읍지」 고적조에 「가정(佳亭)이 서곶면에 있는데 복흥군(復興君) 조반(趙伴)의 별업(別業)이다」라고 하였다. 조반이 이곳에 별장을 경영한 1400년(정조 2년)으로 추정되며 경영한 것은 이곳이 외가(합천이씨)의 고장이기 때문이라고 한다. 그런데 「부평도읍지」에 의하면 조반의 아들 조서강(趙瑞康)이 이조함판을 그만두고 말년에 이곳으로 퇴휴(退休)하자 세종이 누차 다시 출사토록 소환하였으나 끝내 응하지 않았으므로 화공(畫工)을 보내어 그가 사는 곳을 그림으로 그려서 바치게 했다 한다.

It is stood 100m distance west from Gajeong 5-streets. It was on a mountain originally but the Mountain became plain land due to city plan and it moved to present place.

Gajeongji is name of Chosun Dynasty's high rank government official's villa name and it can be found in historical record named 「Bupyongupji」. It is estimated that it was around AD1400 (Jungjo 2nd year) and constructed by Cho-Ban, According to the above record 「Bupyongupji」, son of Cho-Ban, Cho Seo-kang resigned his govermental official and king sejong requested his govermental officilal and king Sejong requested his returning to the government, but hr did not afree and King sent a painter to draw the picture.



### 연희진지(비지정문화재)

#### Yeonhui-Jin(Undesignated Cultural Asset)

▶소재지 : 인천광역시 서구 연희동 247(247, Yeonhui-dong, Seo-gu, Incheon)

연희진은 인천 화도진 (化島鎭)과 같이 고종16년(1879) 7월 1일 설치되었다.

이는 인천과 부평이 강화수로의 해문요충지(海門要衝地)로 외래선의 내침에 대비하기 위해서였다. 진지의 축조는 어영대장 신정희(申正熙)와 강화 유수 이경하(李景夏)가 감동(感動)하였고 별장(別將)도 무위소(武偉所)나 각영의 교련 관중에서 적합한 자가 윤희로 차송되어 있었다. 그리고 설치한 그해 11월 15일 모월곶면 1개면을 이어 예측시켜 자립할 수 있는 독진(獨鎭)으로 했다. 이 연희진은 임오군란 직후인 고종 19년(1883년) 6월 28일 왕명에 의하여 없어졌다. 설치한지 불과 5년만에 혁파(革罷)된 것이다.

Same as Incheon Hwadojin, it was installed on July 1, 1879.(Kojong 16th Year). This place was very important to defend form external enemy because Incheon and Bupyeong are located on the water to Kanghwa. It was coustructed by Geneal Shin Jung-Hee, Chief of Kanghwa Lee Kyung-Ha.

On Nov 15 same year, It was changed to an independent Jin by subordinating Mowolgot-myeon.

This Yonhijin was disappered on June 28, 1883(Kojong 19th Year) in accordance with King's order.

It was destroyed after 5 years from the date of constructuon.

SEO-GU INCHEON  
METROPOLITAN CITY

주요 기관 Major Organization

기관명	주소	전화번호
서구청	서구 서곶길 323	562-5301
서부경찰서	서구 탁옥로 89	561-0134
서부소방서	서구 탁옥로 80	565-8119
서인천우체국	서구 서곶길 322	562-2080
서인천세무서	서구 까치길 256	560-5200
서부교육청	서구 검암학교1길 19	560-6600
서인천등기소	서구 경찰서1로 32	566-2470
서구시설관리공단	서구 서달산길 256	560-4561
국민건강보험서부지사	서구 서곶길 317	564-3219
국민연금서인천지사	서구 서곶길 288	560-0511
KT서인천지사	서구 전화국길 25	564-0060
한국전력서인천지점	서구 심곡로 109	560-1231
대한지적공사서구출장소	서구 심곡로 93	561-1490
수도권매립지관리공사	서구 백석동 58	580-2212
공무원교육원	서구 심곡로 168	562-5813
가좌환경사업소	서구 중봉로 943	578-6220
녹지관리사업소	서구 봉수대길 445	561-2396
서부수도사업소	서구 구청앞길 28	567-2001
율도환경사업소	서구 원창동 329-1	572-5876
공촌정수사업소	서구 공촌동 100	870-9475
가축위생사업소	서구 싸리나무로 64	575-7738
한국산업공단	서구 공단중앙2길 52	578-6101



## 동 주민 센터 Community service center

기 관 명	주 소	전 화 번 호
검 암 경 서 동	서구 승학길 508	5 6 0 - 4 6 0 1
연 희 동	서구 간촌1길 14	5 6 0 - 4 6 0 2
가 정 1 동	서구 정자1로 5	5 6 0 - 4 6 0 3
가 정 2 동	서구 동우약수길 21	5 6 0 - 4 6 0 4
가 정 3 동	서구 문화1로 103	5 6 0 - 4 6 0 5
신 현 원 창 동	서구 봉사길 5	5 6 0 - 4 6 0 6
석 남 1 동	서구 명가골2길 29	5 6 0 - 4 6 0 7
석 남 2 동	서구 거북시장길 30	5 6 0 - 4 6 0 8
석 남 3 동	서구 서달산길 133	5 6 0 - 4 6 0 9
가 좌 1 동	서구 감중절2길 133	5 6 0 - 4 6 1 0
가 좌 2 동	서구 위마을길 41	5 6 0 - 4 6 1 1
가 좌 3 동	서구 희망1길 6	5 6 0 - 4 6 1 2
가 좌 4 동	서구 엄나무길 6	5 6 0 - 4 6 1 3
검 단 1 동	서구 마전동 665	5 6 0 - 4 6 1 4
검 단 2 동	서구 불노동 313-13	5 6 0 - 4 6 1 5
검 단 3 동	서구 원당지구 75블럭 3롯데 대산플라자 201호	5 6 0 - 4 6 1 6
검 단 4 동	서구 마전동 당하지구 5블럭 2롯데 한진빌딩 2층	5 6 0 - 4 6 1 7

## 지역별 전경





## 2008 제20회 서구기본통계

---

발행일 2008년 12월  
발행인 인천광역시 서구청장  
발행처 인천광역시 서구  
편집 기획홍보실

---

(우) 404-701  
인천광역시 서구 심곡동 서곶길 323  
Tel.032)560-4044 Fax.032)560-4049

