

행정간행물 등록번호



54-3560000-000001-10

2009
제 21 회

2009 제 21 회 

서구기본통계

SEO-GU BASIC STATISTICS



꿈을 이루는 도시 Surprise 인천서구



인천광역시 서구 심곡동 서곶로 307
TEL, 032)560-4045 FAX, 032)560-4049

<http://www.seo.incheon.kr>

서구기본통계



인천광역시 서구



인천광역시 서구
SEO-GU INCHEON METROPOLITAN CITY

행정간행물 등록번호

54-3560000-000001-10

2009 제21회

서구 기본 통계

SEO-GU BASIC STATISTICS



인천광역시 서구

SEO-GU INCHEON METROPOLITAN CITY



구청운영 방향

Administrative Direction

구 정 목 표

『풍요로운 서구 행복도시 건설』



구 정 방 침

『주 민 행 복』

『미 래 지 향』

『열 린 행 정』



6대 프로젝트

- I. 지식기반 경제 활성화
- II. 교육문화 특성화 전략
- III. 주민행복 증진
- IV. 주거환경 조성
- V. 미래도시 환경개선
- VI. 구민중심 행정

구의 상징 Symbol of Seo-Gu

심벌마크

서구의 상징물인 까치와 인천의 어질『仁』자를 모티브로 하여, 어진 사람들이 모여 사는 마을을 뜻함과 동시에 마을주민 서로가 하나로 어우러져 화합함으로써 선진 서구의 건설을 향하여 힘차게 전진하는 기상을 표현하고 있음



캐릭터 서동이

서구에서 동이 터오는 것처럼 새로운 21세기에 활기차고 역동적인 모습으로 개척해 나아간다는 뜻과 아름다운 고장 서구를 의미하고 선진 서구를 건설하기 위해 적극적이고 역동적으로 활동하는 서구민의 모습을 표현하고 있음



區나무 區동물

區 나무

은행나무
(진실과 강인한 의지)



區 동물

사슴
(평화와 사랑)



區 꽃 區 새

區 꽃

국화
(청초함과 고결함)



區 새

까치
(순결과 기쁨)





발간사

오늘날 우리는 정보화 시대를 준비하는 중요한 길목에 있으며, 이러한 시대상을 체계적, 과학적으로 분석할 수 있는 기틀을 제공하는 지역통계의 중요성이 그 비중을 더해가고 있는 시기입니다.

이에 따라 우리 구에서는 시대적 변화에 따른 행정수요에 부응하고 이용자에게 양질의 정보를 제공하기 위한 종합 자료집으로서 【제21회 서구기본통계】를 발간하게 되었습니다

본 서구기본통계는 구민 누구나 구정의 현황을 쉽게 이해할 수 있도록 다양한 자료의 수록과 그 수치의 정확성에 정성을 다하였습니다. 다소 미흡한 점이 있는 부분은 지속적으로 연구, 보완하여 보다 내실 있는 자료가 될 수 있도록 노력하겠습니다.

끝으로 서구기본통계 발간을 위해 자료와 편의를 제공하여 주신 관계기관 여러분의 협조에 깊은 감사드립니다.

2009년 12월

인 천 광 역 시 서 구 청 장



Preface

Today we are in an important turning-point preparing an information-oriented. In this era the Local Statistics becomes more important because it can provide a firm foundation analyzing an era systematically and scientifically.

Therefore, Our Seo - Gu published "21th Seo - Gu Basic Statistics" as a synthetic data to satisfy administration demands followed with the changes of the times and to provide every users with information of good quality.

This Seo - Gu Basic Statistics has various data and we did our best to make this data very accurate so that every inhabitants of Seo - Gu can understand the present situation of Seo - Gu's administration easily. If there are some insufficient points, we will make every efforts to make more substantial and outstanding Seo - Gu Basic Statistics through continuous research and supplement.

Finally, thank you very much for all related agencies which provided all concerning data for this Seo - Gu Basic Statistics.

December 2009-12

The acting ward head of Seo-Gu Inchenon City

이용자를 위하여

1. 본 통계는 서구의 인구, 토지, 산업, 문화 등 각 분야에 걸쳐 가능한 기본적인 통계자료를 수록 편집한 것임.
2. 본 기본 통계는 2008년 12월 31일을 기준으로 편집하였으며 기준일이 달리하는 통계는 별도 표시하였음.
3. 통계표의 계수중 단위 미만의 수는 사사오입을 원칙으로 한 것이므로 내용의 합계와 총수가 일치하지 않는 경우가 있음.
4. 통계표중 사용된 부호는 다음과 같음.
 - 해당수치 없음.
 - … 해당수치 미상.
5. 본 기본통계의 자료중 상세한 내용이 필요하거나 의문이 있을 시에는 자료 제공처나 기획홍보실 ((032)560-4045)로 문의 하시기 바람.
6. 본 기본통계의 자료 중 1988년 이전의 수치는 1988년 1월 1일자로 서구청이 개청 되었으므로 해당 수치를 등재하지 않았음.

Explanatory Notes

1. In this statistic data, the population, land, industry, culture etc all available principal data of all various field were recorded.
2. This basic statistics was published as of December 31, 2008, but somee statistics different in setting the basic year(period) are written separately.
3. In the value of the statistic data, under the unit number round off to the nearest whole number, thereforee some number sill not agree with total number.
4. The marks used in this basic statistics are as follow :
 - No pertinent value
 - … The pertinent value in unknown.
5. If you have any question or you would like to know more detail one, don't hesitate to ask to the data providing agency or the planning & Public Informations Office. (Tel : (032)560-4045)
6. All data before 1988 Was not recorded because Seo-Gu ward office was established on Jan. 1, 1988.

◆ 통계도표	CHARTS
◆ 통계표	TABLES
I. 연혁	History
II. 토지 및 기후	Land and Climate
III. 인 구	Population
IV. 노 동	Labor
V. 사 업 체	Establishment
VI. 농 림 수 산 업	Agriculture, Forestry and Fishing
VII. 광업 및 제조업 및 에너지	Mining and Manufacturing
VIII. 수 도	Water-Supply
IX. 유통 및 금융	Trade and Banking
X. 주 택 - 건 설	Housing and Construction
XI. 교통 관광 및 정보통신	Transportation, Tourism and Information Telecommunications
XII. 보건 및 사회보장	Health and Social Security
XIII. 환 경	Environment
XIV. 교육 및 문화	Education and Culture
XV. 재 정	Public Finance
XVI. 행정 및 사법	Public Administration and Justice
◆ 부 록	APPENENDIX

I. 연 혁

History

II. 토지 및 기후

Land and Climate

1. 위 치
2. 행정구역
3. 토지지목별현황
4. 일기일수
5. 기상개황
6. 해안선 및 도서

- Location
- Area and Number of Administrative Units
- Area of Land Category
- Weather Days
- Summary of Meteorological Data
- Coastline and Islands

III. 인 구

Population

1. 인구추이
2. 동별세대 및 인구
3. 연령(5세계급) 및 성별인구
4. 인구동태
5. 인구이동
6. 외국인 국적별 등록현황

- Population Trend
- Households and Population by Dong
- Population by Age (5-year age group) and Gender
- Vital Statistics
- Internal Migration
- Registered Foreigners by Major Nationality

IV. 노 동

Labor

1. 노동조합

- Labor Unions

V. 사업체

Establishment

1. 사업체총괄
2. 종사자규모별 사업체수 및 종사자수
3. 산업별 사업체수 및 종사자수

- Summary of Establishments by Industry
- Number of Establishments and Workers, by Workforce Size
- Number of Establishments and Workers by Industry

VI. 농림수산업

Agriculture, Forestry and Fishing

1. 농가 및 농가인구
2. 경지면적
3. 경지규모별 농가
4. 식량작물 생산량
5. 채소류 생산량
6. 농업용 기계보유
7. 과실류 생산량
8. 공공비축 미곡 매입실적
9. 수의사 현황
10. 축산물위생 관계업소

- Farm Households and Population
- Area of Cultivated Land
- Farm Households, by Size of Cultivated Land
- Production of Food Grain
- Vegetable Production
- Agricultural Machinery Holdings
- Fruit Production
- Government Purchasing of Fall Grain
- Number of Veterinarians
- Number of Licensed Livestock Products premised by Business Type

11. 가축사육	Number of Livestock, Poultry and Feeders
12. 가축전염병 발생	Infectious Livestock Diseases by Case
13. 가축전염병 예방주사 실적	Livestock Vaccinated Against Infectious Diseases
14. 배합사료 생산	Production of Assorted Feed
15. 소유별 임야면적	Area of Forest Land by Ownership
16. 임상별 산림면적	Area of Forest Land by Forest Type
17. 임상별 임목축적	Growing Stock by Forest Type
18. 사방사업	Erosion Control
19. 조 립	Reforestation by Project
20. 임산물 생산량	Production of Forest Products
21. 산림피해	Forest Damage
22. 비료공급	Supply of Chemical Fertilizers
23. 어선보유	Fishing Vessel Ownership

VII. 광업 및 제조업 및 에너지 Mining and Manufacturing

1. 광업 및 제조업	Mining and manufacturing
2. 중분류별 광업 및 제조업	Mining and Manufacturing by Division of Industry
3. 산업 및 농공단지	Industrial and Agricultural Complex

VIII. 수 도 Water-Supply

1. 상수도	Public Water Services
2. 상수도관	Public Water Pipe
3. 급수사용량	Consumption of Water Supplied
4. 급수사용료 부과	Charges for Water Consumption

IX. 유통 및 금융 Trade and Banking

1. 유통업체현황	Distribution Stores
2. 금융기관	Financial Institutions
3. 새마을금고	Sammaeul funds

X. 주택·건설 Housing and Construction

1. 주택현황 및 보급률	Type of Housing Units and Housing supply rate
2. 아파트 건립	Construction of Apartment
3. 건축허가	Building Construction Permits
4. 하천부지점용	Use of River Sites
5. 도 로	Roads
6. 교 량	Bridges

7. 도로시설물	Road Facilities
8. 개발제한구역	Areas of Restricted Development
9. 공원	Parks
10. 토지거래 현황	Land Transactions by Use and Purpose
11. 용도지역	Specific Use Area

XI. 교통 관광 및 정보통신

1. 주차장	Parking Lot
2. 관광사업체 등록	Registration of Tourist Service Establishments
3. 행정전산장비보유	Administration Computer Equipment Holdings
4. 자동차등록	Registered Motor Vehicles
5. 우편시설	Postal Service Facilities

Transportation, Tourism and Information Telecommunications

XII. 보건 및 사회보장

1. 의료기관	Number of Medical Institutions
2. 의료기관종사 의료인력	Number of Medical Personnels Employed in Medical Institutions
3. 보건소 인력	Number of Staffs in Health Centers
4. 보건지소 및 보건진료소 인력	Number of Staffs in Health Subcenters and Primary Health Care Centers
5. 의약품등 제조업 및 판매업소	Manufactures and Stores of Pharmaceutical Goods etc.
6. 부정의료업자 단속실적(의료인)	Regulation for Illegal Medical Practices(Medical Peactitioners)
7. 부정의료업자 단속실적(의료기관)	Regulation for Illegal Medical Practices(Medical Institutions)
8. 예방접종	Vaccinations against Major Communicable Diseases
9. 법정전염병발생 및 사망	Incidents of Communicable Diseases and Deaths
10. 한센병 보건소 등록	Registered Leprosy Patients at Health Centers
11. 결핵환자 보건소 등록	Registered Tuberculosis Patients at Health Centers
12. 방문건강관리사업실적	Home Visiting Health Service
13. 보건교육 실적	Health Education
14. 식품위생관계업소	Number of Licensed Food Premises, by Business Type
15. 공중위생관계업소	Number of Licensed Sanitary Premises, by Business Type
16. 국민연금가입자	Number of National Pension Insurants
17. 국가보훈대상자	Number of Patriots and Veterans
18. 국가보훈대상자 취업	Employment of Patriots & Veterans, and Bereaved Families
19. 국가보훈대상자 및 자녀취학	Educational Benefits for Patriots & Veterans, and Their Families
20. 사회복지시설	Social Welfare Institutions and Inmates
21. 노인정(경로당) 현황	Elderly Community Halls

Health and Social Security

- | | |
|-----------------|--|
| 22. 노인여가복지시설 | Senior Leisure Service Facilities |
| 23. 노인주거복지시설 | Senior Home Service Facilities |
| 24. 노인의료복지시설 | Senior Medical Service Facilities |
| 25. 재가노인복지시설 | Community Senior Service Facilities |
| 26. 장애인복지생활시설 | Welfare Institutions for The Disabled |
| 27. 부랑인시설 | Homeless Institutions |
| 28. 국민기초생활보장수급자 | Basic Livelihood Security Recipients |
| 29. 소년·소녀가장 현황 | The State of Households headed by child |
| 30. 장애인등록 현황 | Registered Disabled Persons |
| 31. 보육시설 | Day Care Centers for Children |
| 32. 묘지 및 납골시설 | Cemeteries, Crematorium and Charnel houses |

XIII. 환 경

- | | |
|---------------------------|---|
| 1. 환경오염물질 배출사업장 | Environmental Pollutant Emitting Facilities |
| 2. 환경오염배출사업장
단속 및 행정조치 | Inspection and Administrative Measures for
Environmental Pollutant Emitting Facilities |
| 3. 쓰레기수거 | Waste Collection and Disposal |
| 4. 하수 및 발생량 및 처리현황 | Sewage & Night Soil Discharge and Treatment |

Environment

XIV. 교육 및 문화

- | | |
|------------------|---|
| 1. 학교총개황 | Summary of Schools |
| 2. 유치원 | Kindergartens |
| 3. 초등학교 | Elementary Schools |
| 4. 중학교(국·공립) | Middle Schools(National and Public) |
| 5. 중학교(사립) | Middle Schools(Private) |
| 6. 일반계고등학교(국·공립) | General High Schools(National and Public) |
| 7. 일반계고등학교(사립) | General High Schools(Private) |
| 8. 전문계고등학교(국·공립) | Vocational High Schools(National and Public) |
| 9. 전문계고등학교(사립) | Vocational High Schools(Private) |
| 10. 전문대학 | Junior Colleges |
| 11. 기타학교 | Other Schools |
| 12. 적령아동취학 | Enrollments of Children at the Right Age for Compulsory Education |
| 13. 문화재 | Cultural Properties |
| 14. 공공도서관 | Public Libraries |
| 15. 문화공간 | Cultural Facilities |
| 16. 청소년수련시설 | Youth Facilities |
| 17. 체육시설 | Public Sports Facilities |
| | Mass Media) |

Education and Culture

- | | |
|-----------------------|--|
| 18. 언론매체 | Publishing, Printing and Reproduction of |
| 19. 출판, 인쇄 및 기록매체업 현황 | Recorded media Companies |

XV. 재 정

- | | |
|--------------|---|
| 1. 지방세 징수 | Collection of Local Taxes |
| 2. 지방세부담 | Local Tax Burden |
| 3. 예산결산총괄 | Summary of Budget and Settlement |
| 4. 일반회계 세입결산 | Settled Revenues of General Accounts |
| 5. 일반회계 세출결산 | Settled Expenditure Of General Accounts |
| 6. 특별회계 예산결산 | Settled Budget of Special Accounts |
| 7. 구 공유재산 | Public Properties Commonly Owned by Gu |

Public Finance

XVI. 공공행정 및 사법

- | | |
|-------------------|--|
| 1. 구 공무원(정원) | Government Employees of Gu (Authorized) |
| 2. 동 공무원(정원) | Government Employees of Dong (Authorized) |
| 3. 국내관공서 및 주요기관 | Number of Government & Public Offices,
and Major Agencies |
| 4. 민원서류처리 | Handling of Civil Request Documents |
| 5. 풍수해발생 | Damage from Storms and Floods |
| 6. 재난사고 발생 및 피해현황 | Calamities and Damage |
| 7. 화재발생 | Fire Incidents |
| 8. 소방장비 | Fire-fighting Equipment |
| 9. 119구급 활동실적 | Performance of E M S Activity |
| 10. 119구조 활동실적 | Performance of 119 Rescue Activit |

Public Administration and Justice

◆ 부 록 (APPENDIX)

- | | |
|--------------|---|
| 1. 구청장 현황 | The District Chairman's Present Condition |
| 2. 기구표 | Organization Chart |
| 3. 행정구역일람표 | Administrative Division Chart |
| 4. 각동의 유래 | History Of Each Dong |
| 5. 문화재 현황 | Cultural Assets |
| 6. 주요기관 안내 | |
| 7. 동 주민센터 안내 | |

APPENDIX

CONTENTS 통계도표_ CHARTS

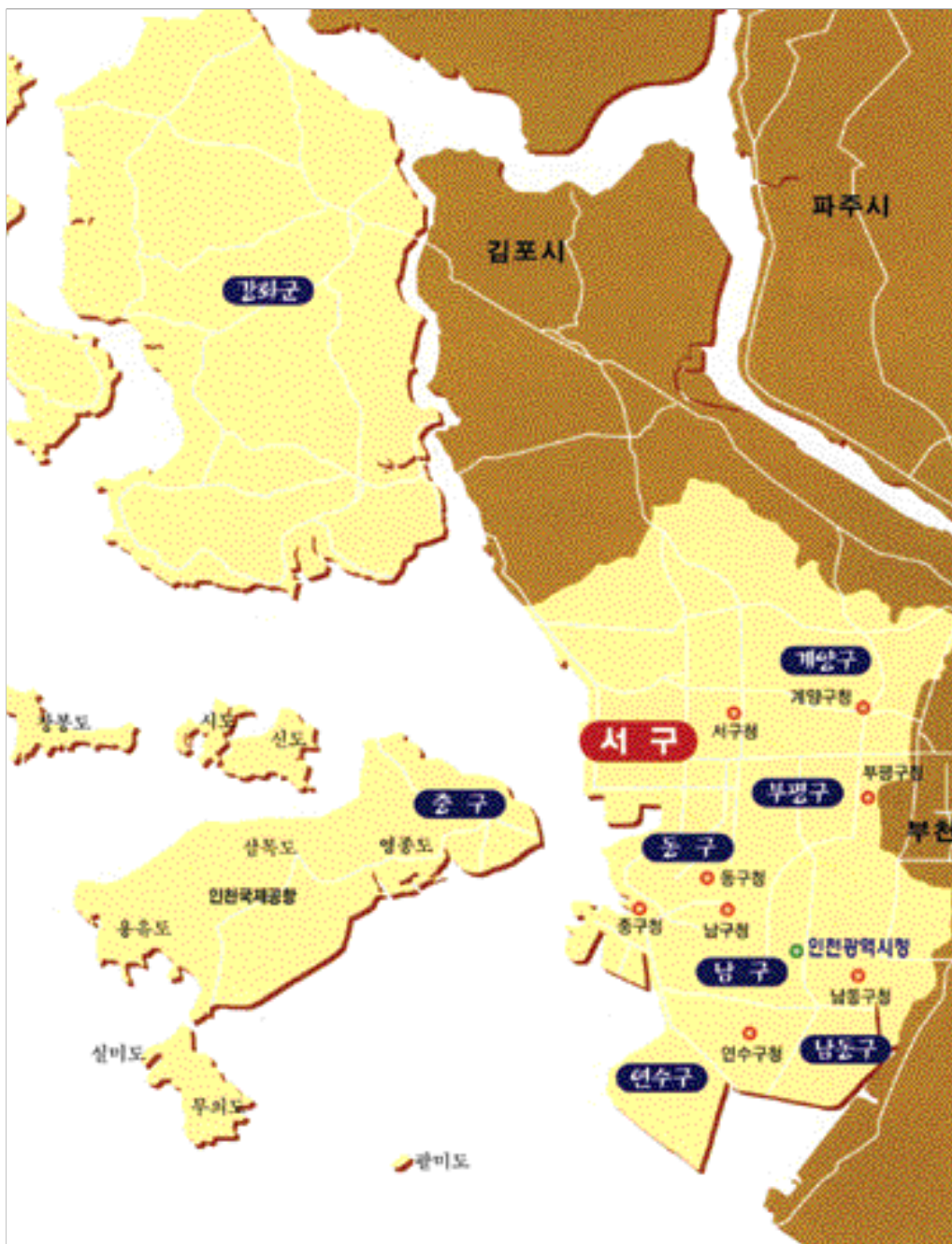


1. 서구민의 생활모습 Life of District Residents
2. 서구의 위치 Location
3. 행정구역 Administrative District
4. 토지 Land
5. 기후 Climate
6. 인구 Population
7. 예산규모 Budget
8. 일반회계(결산) General Account(Settlement of Account)
9. 지방세 Local Tax
10. 의료기관 Medical facilities
11. 상수도 Waterworks
12. 교육 Education

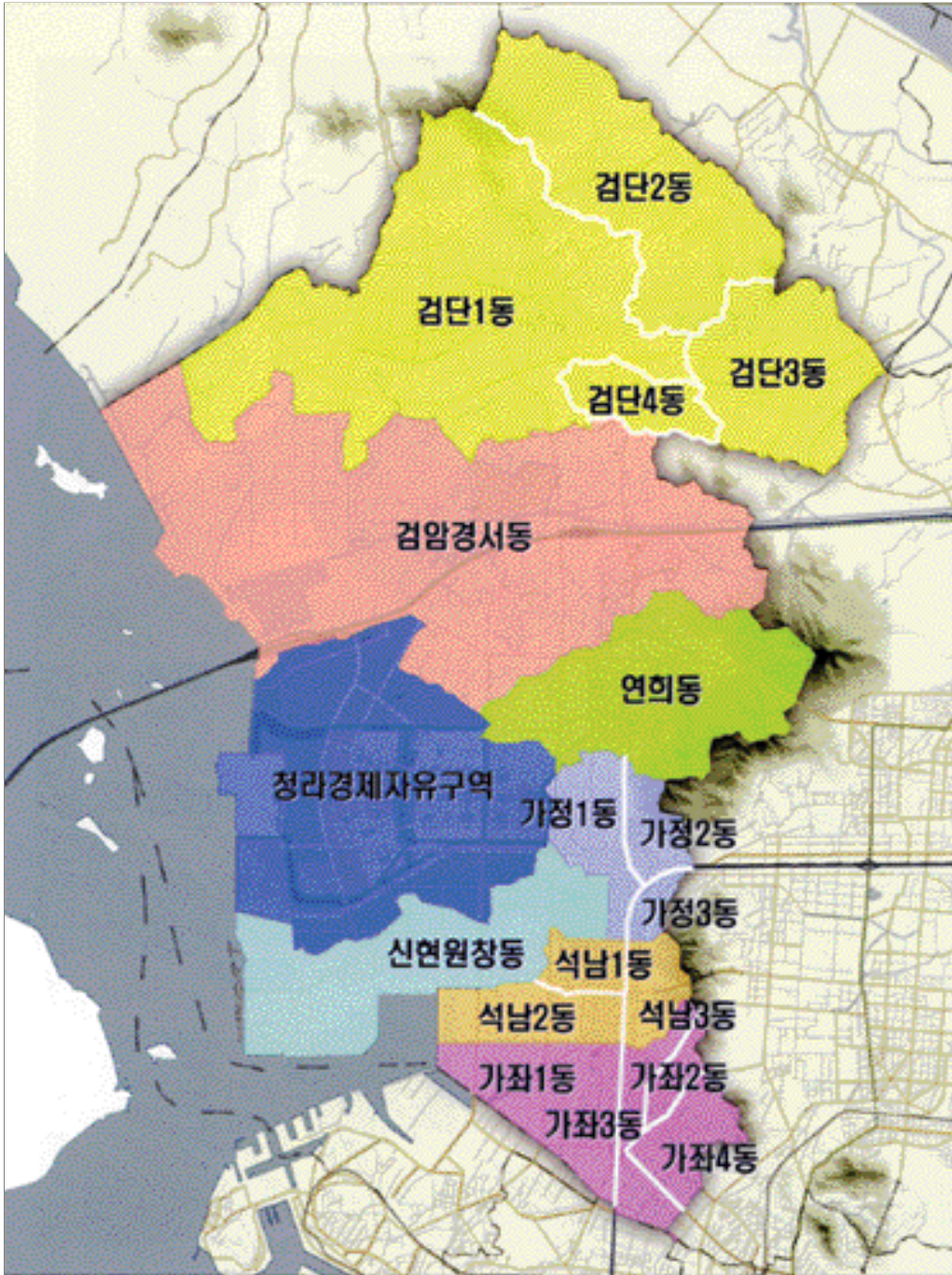
1. 서구민의 생활모습 Life of District Residents



2. 서구의 위치 Location

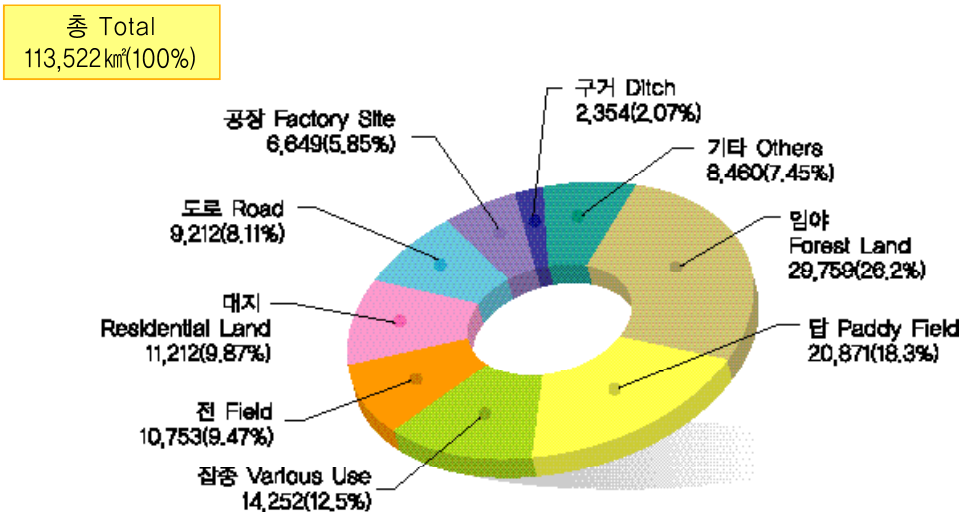


3. 행정구역 Administrative District

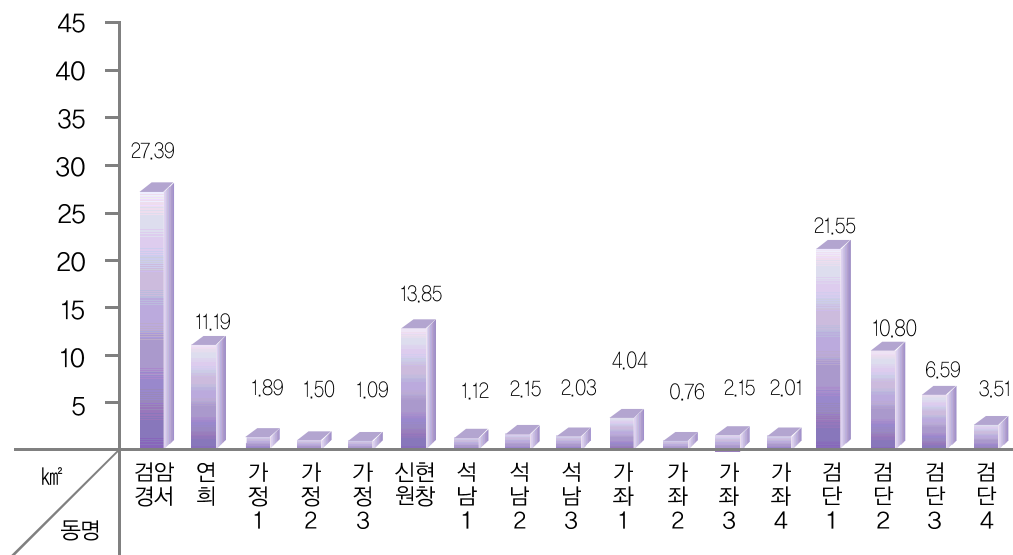


4. 토지 LAND

지목별 면적 LAND AREA BY KIND

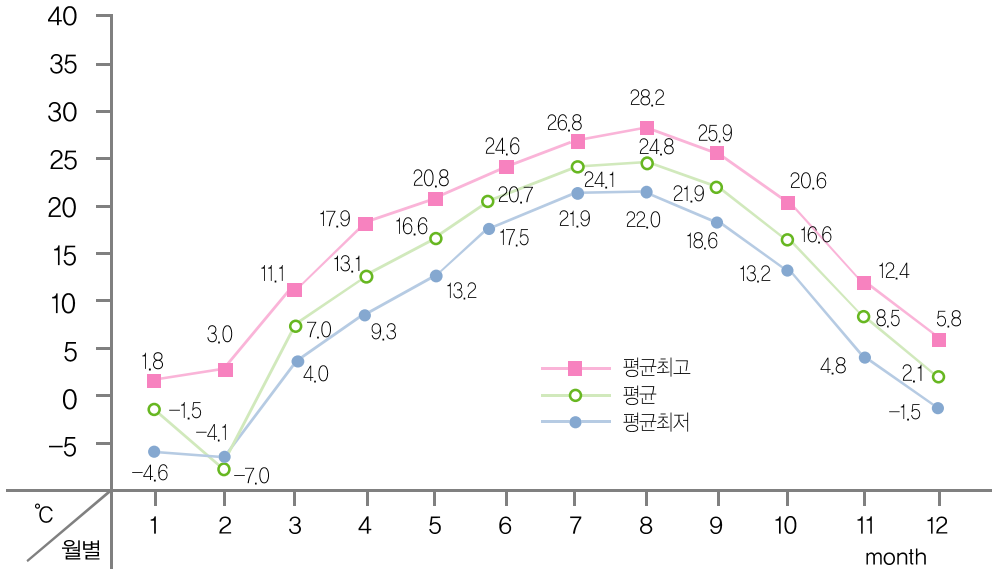


동별 면적 LAND AREA BY DONG

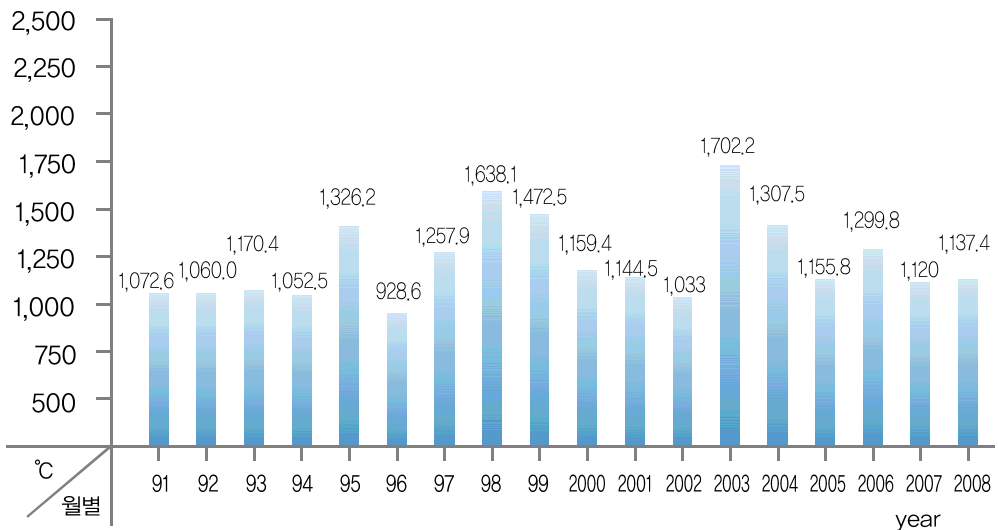


5. 기후 CLIMATE

월별 기온 TEMPERATURE BY MONTH



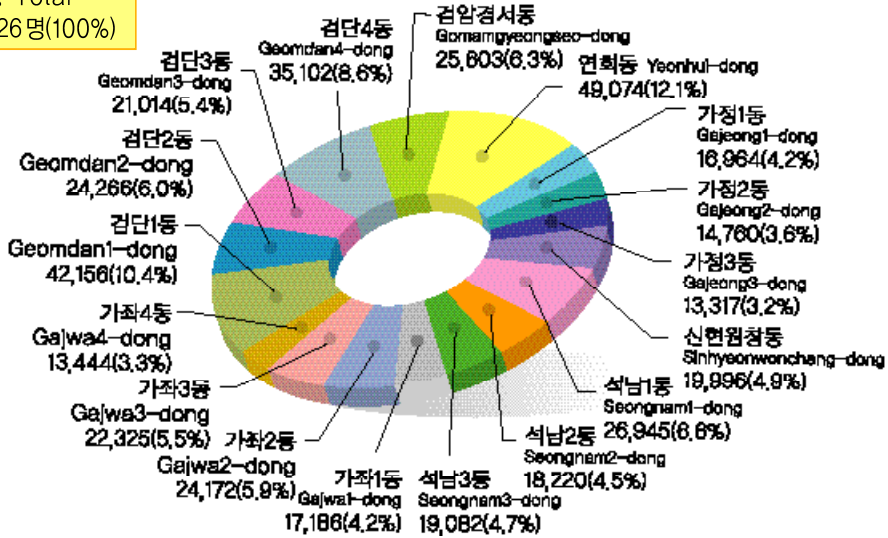
연도별 강수량 PRECIPITATION BY YEAR



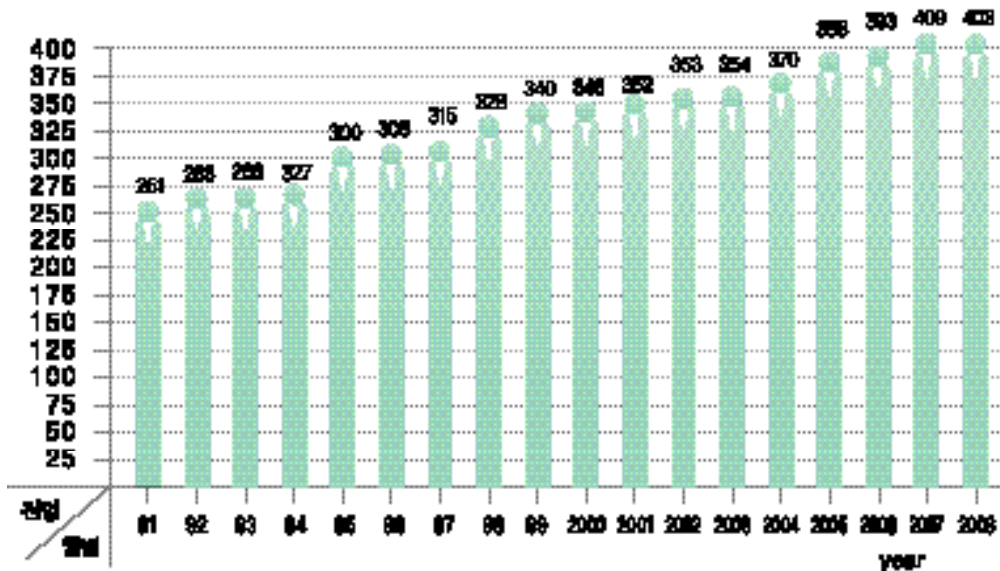
6. 인구 POPULATION

인구분포 DISTRIBUTION OF POPULATION

총 Total
403,626 명(100%)

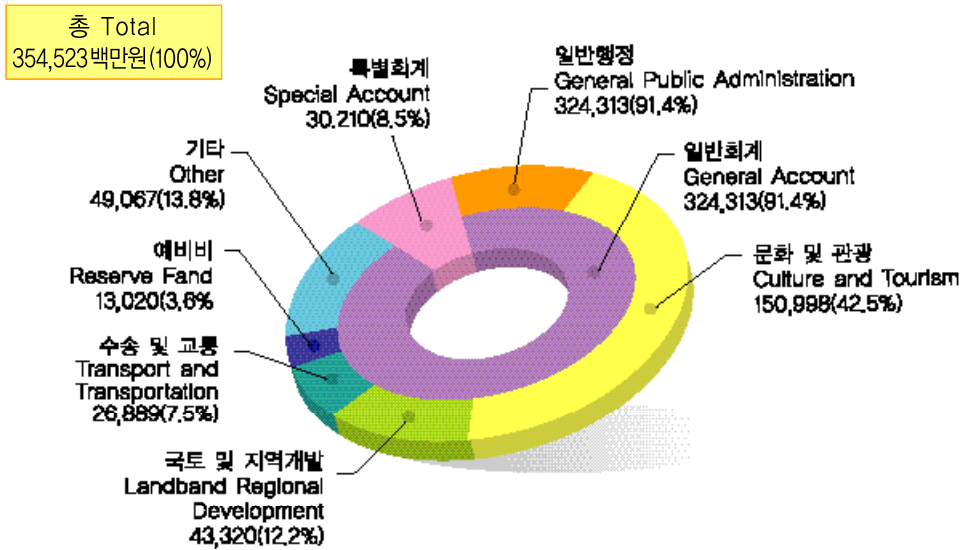


인구추이 POPULATION TREND



7. 예산규모 BUDGET

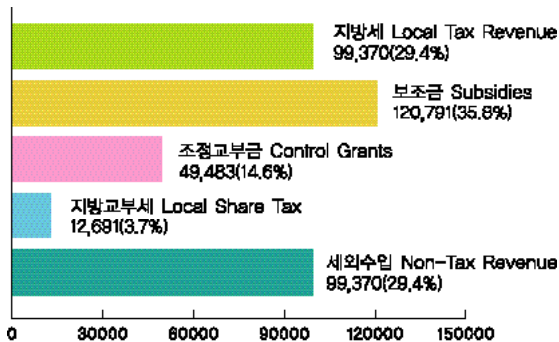
회계별 예산(현액) BUDGET BY ACCOUNT



8. 일반회계(결산) GENERAL ACCOUNT (SETTLEMENT OF ACCOUNT)

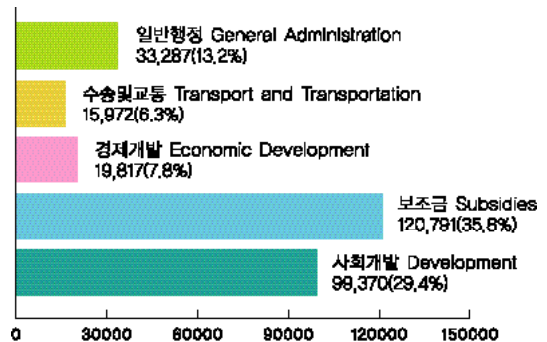
세입(결산) REVENUE

총 Total 337,236백만원(100%)



세출(결산) EXPENDITURE

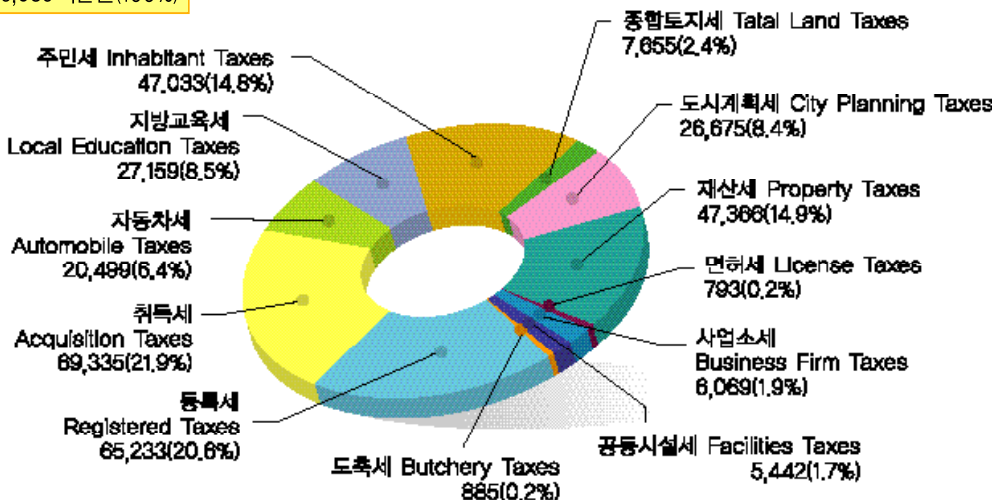
총 Total 251,262백만원(100%)



9. 지방세 LOCAL TAX

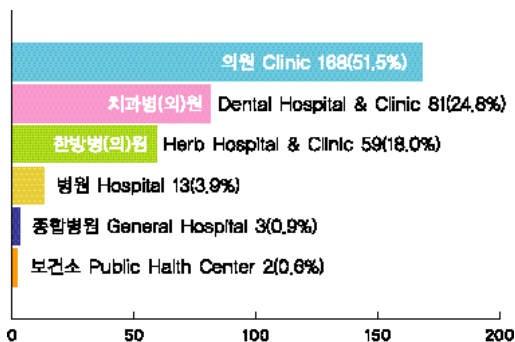
세목별징수(시 및 구세) COLLECTION BY ITEMS

총 Total
316,039백만원(100%)



10. 의료기관 MEDICAL FACILITIES

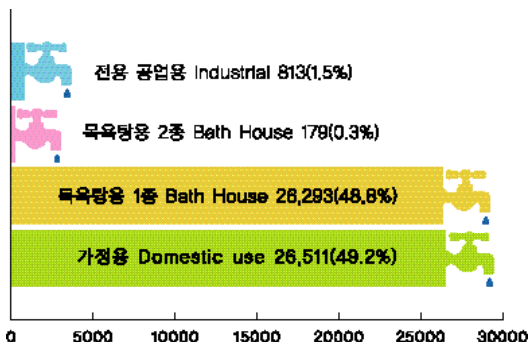
총 Total 326개(100%)



11. 상수도 WATERWORKS

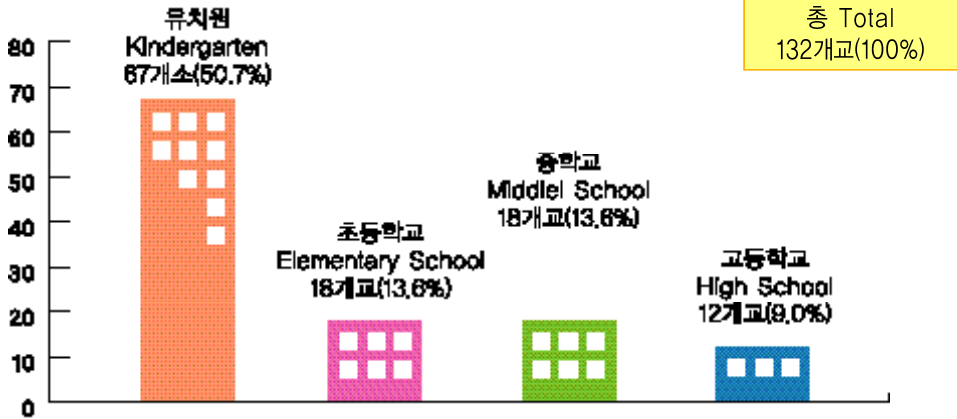
용도별 급수량 WATER SUPPLY BY USE BY KIND, TUSE

총 Total 53,796m²(100%)

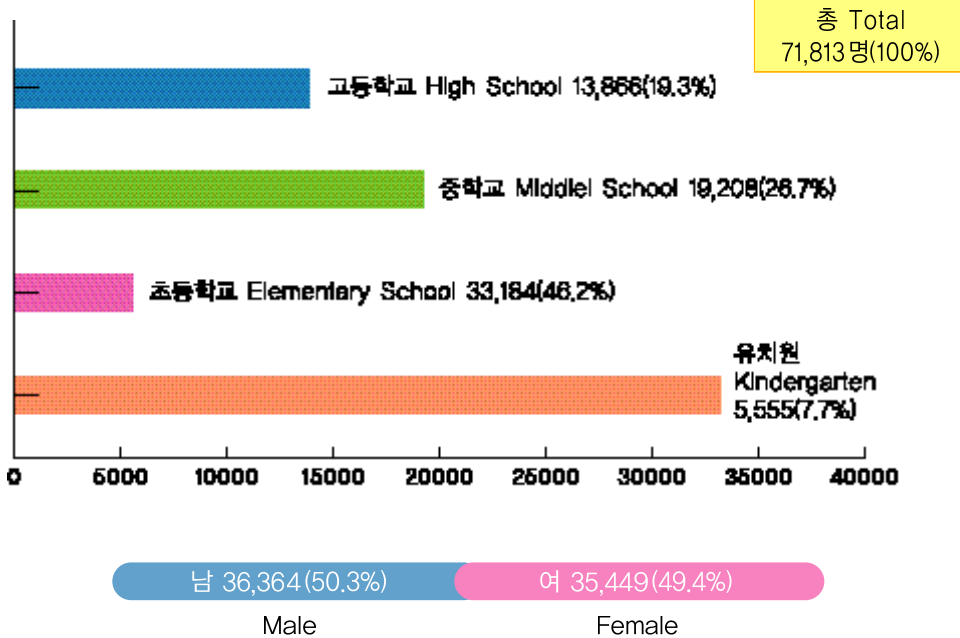


12. 교육 EDUCATION

학교수 SCHOOLS



학생수 STUDENTS



통 계 표

TABLES

Ⅰ. 연 혁

연·월·일	근 거 법 령	행 정 구 역 변 천
삼한시대		삼한의 전신인 전국의 북부
270년경		신흥백제의 북부
75년		고구려의 남부로 매소홀현(일명 경원매소)이라 칭함.
742-764년		매소홀을 소성이라 개칭하고 (지금의 시흥군의)영현이 됨
1018년		수주로 명칭
1310년		부평부로 단독 호칭
1413년		부평 도호부로 개칭
1883년		인천 개항
1910년		인천부 설치
1914년		부천군 부내면에 편입
1940년		인천부 부내면과 서곶면에 편입
1948. 8.15		인천시로 개편하면서 부평 지역은 부평출장소에서 서곶 지역은 서곶 출장소에서 관할
1963. 1. 1	법률 제1175호	작약도 편입
1968. 1. 1	법률 제1919호	부평출장소와 서곶출장소를 통합 북구라고 명명 (29개법정동, 19개 행정동)
1981. 7. 1		인천직할시 북구로 개편
1988. 1. 1	대통령령제12367호	서구 신설(12개 법정동, 10개 행정동)
1990. 4. 9	조례 제 177호	1개동 분동(11개 행정동)
1990. 5. 4	조례 제 178호	1개동 분동(12개 행정동)
1991. 8.16	조례 제 227호	1개동 분동(13개 행정동)
1992. 9. 5	조례 제 264호	1개동 분동(14개 행정동)
1994. 7. 1	조례 제 307호	1개동 분동(15개 행정동)
1995. 3. 1	법률 제4802호	검단면 인천광역시 서구 편입
1998.11. 1	조례 제 489호	2개동 통합(14개 행정동)
2002. 1. 1	조례 제 675호	1개동 분동(15개 행정동)
2005. 9. 1	조례 제 804호	검단3동 분동(16개 행정동)
2006. 9. 1	조례 제 844호	검단4동 분동(17개 행정동)

History

Date	Authenticated Law	Change of Administrative District
Samhan Age Around 270		North of Countrywide which was the predecessor of Samhan
475		North of newly rising Baikje
742-764		South of Kokuryo named 'Maeso Holhyun'
1018		Change the name form 'Maesohol' to 'Sosung'(Present Sihung-Gun)
1310		Named 'Sooju'
1413		Single named Bupyung-bu.
1883		Change the name to 'Bupyung, Dohobu.
1910		Opened the Incheon Port
1914		Established 'Incheon-bu'
1940		Incorporated into Bunae-myon, Buchon-Gun
Aug 15. 1949		It was incorporated into Bunae-myon and Sokot-myon of Incheon-bu
Jan 1. 1963	Law #1175	Reorganized as Incheon City, and Bupyung area under Bupyung Branch Office and Sokot area under Sokot Branch Office
Jan 1. 1968	Law #1919	Jakyak-do was incorporated into this district.
July 1. 1981		Combined Bupyung Branch Office and Sokot Branch Office and it is called 'Buk-gu'(29dongs : legal, 19dong : admin)
Jan 1. 1988	PresidentialDecree No.12367	Buk-gu, Incheon City
Apr 9. 1990	Regulation No.177.	Seo-gu was established newly (12Legal dongs and 10 admin dongs)
May 4. 1990	Regulation No.178.	1 Dong was divided to totaling 11 dongs
Aug 16. 1991	Regulation No.227.	1 Dong was divided to totaling 12 dongs
Sep 5. 1992	Regulation No.264.	1 Dong was divided to totaling 13 dongs
July 1. 1994	Regulation No.307.	1 Dong was divided to totaling 14 dongs
Mar 1. 1995	Law #4802	1 Dong was divided to totaling 15 dongs
Nov 1. 1998	Regulation No.489.	Geomdan was incorporated into Seo-Gu, Incheon Metropolitan City
Jan 1. 2002	Regulation No.675.	2 Dong was combined with totaling 14 dongs
Sep 1. 2005	Regulation No.804.	1 Dong was divided to totaling 15 dongs
Sep 1. 2006	Regulation No.844.	1 Dong was divided to totaling 16 dongs
		1 Dong was divided to totaling 17 dongs

II. 토지 및 기후

Land and Climate

1. 위치

Location

구청소재지 Location of gu office	단 Extremity	경도와 위도의 극점 Extreme of longitude and latitude		연장거리 Gross distance
		지 명 Name of place	극 점 Extreme	
인천광역시 서구 서곶길 323번지 (심곡동 244)	동 단 Eastern Extremity	원당동 Wondang Dong	북위 37°35' 21" 동경 126°43' 28"	동서간 11.9km East - West distance
	서 단 Western Extremity	원창동 Wonchang Dong	북위 37°34' 28.5" 동경 126°33' 11.9"	
(#244, Simgokdong) 323 Segot-gil	남 단 Southern Extremity	가좌3동 Gajwa 3 Dong	북위 37°28' 13.5" 동경 126°60' 59.6"	남북간 18.4km South - North distance
Seogu Incheon Metropolitan City	북 단 Northern Extremity	대곡동 Daegog Dong	북위 37°38' 13" 동경 126°39' 15"	

지 역 특 성

REGIONAL FEATURES

□ 도시형태 : 4개 권역으로 형성

Development with special features by local area : Formed by 4 areas

중부 Center Part	남부 Eastern Part	서부 Southern Part	북부 Western Part
주거·상업지역 Resident & Commercial	공업지역 Industrial area	해안·매립지역 Seashore & Reclaimed	농경·개발지역 Farming & Development

□ 발전여건 : 무한한 발전 잠재력 보유

Development conditions : Retaining of unlimited development potential power

- 인천중심부에 위치 세계화의 중심
 Located in heart of Incheon City Center of globalization
- 인천국제공항 국내 및 국제교통의 관문
 Incheon International Airport Gate of domestic and international traffic
- 광활한 해안매립지 개발 및 성장 가능성 확보
 Wide open coastal reclamation foreshore Securing of development & growth possibility
- 신흥도시 개발지역 도시계획, 구획정리사업
 New mushroom city development area City plan, land readjustment project

2. 행정 구역

단위 : 개

연 별 동 별	면 적(km ²) Area	동 (Dong)		
		구 성 비(%) Composition	행 정 Administrative	법 정 ¹⁾ Legal
2 0 0 3	110.10	100.00	15	20
2 0 0 4	110.10	100.00	15	20
2 0 0 5	111.14	100.00	16	20
2 0 0 6	112.18	100.00	17	20
2 0 0 7	112.18	100.00	17	20
2 0 0 8	113.52	100.00	17	20
검암경서동	27.39	24.11	1	4
연 회 동	11.19	9.85	1	3
가 정 1 동	1.89	1.66	1	1
가 정 2 동	1.50	1.32	1	1
가 정 3 동	1.09	0.96	1	1
신현원창동	13.85	12.19	1	2
석 남 1 동	1.12	0.99	1	1
석 남 2 동	2.15	1.89	1	1
석 남 3 동	2.03	1.79	1	1
가 좌 1 동	4.04	3.56	1	1
가 좌 2 동	0.76	0.67	1	1
가 좌 3 동	2.15	1.89	1	1
가 좌 4 동	2.01	1.77	1	1
검 단 1 동	21.55	18.97	1	4
검 단 2 동	10.80	9.51	1	2
검 단 3 동	6.59	5.80	1	2
검 단 4 동	3.51	3.09	1	2

자료 : 총무과

주 : 1) 법정동수는 행정동 순위별로 우선 계산하였음.

Area and Number of Administrative Units

Unit : Number

통 Tong	반 Ban	출 장 소 Branch office	Year & Dong
543	2601	1	2 0 0 3
546	2660	1	2 0 0 4
575	2,808	1	2 0 0 5
579	2,820	1	2 0 0 6
599	2,914	1	2 0 0 7
602	2,925	1	2 0 0 8
26	119	-	GeomamGyeongseoDong
55	222	-	Yeon Hui Dong
49	241	-	Ga Jeong 1 Dong
32	183	-	Ga Jeong 2 Dong
28	140	-	Ga Jeong 3 Dong
37	168	-	SinhyeonWonchangDong
36	201	-	Seong Nam 1 Dong
35	175	-	Seong Nam 2 Dong
36	161	-	Seong Nam 3 Dong
31	162	-	Ga Jwa 1 Dong
39	191	-	Ga Jwa 2 Dong
40	230	-	Ga Jwa 3 Dong
28	139	-	Ga Jwa 4 Dong
56	220	1	Geom Dan 1 Dong
27	108	-	Geom Dan 2 Dong
20	95	-	Geom Dan 3 Dong
27	170	-	Geom Dan 4 Dong

Source : General Affairs Division

Note) The number of houses planned the by government was based on the priority if Dong unit

3. 토지 지목 별 현황

단위 : m²

연 별	계 Total	전 Dry paddy	답 Rice paddy	과 수 원 Orchard	목장 용지 Pasture	임 야 Forest field	광 천 지 Mineral spring site
2 0 0 3	111,102,217.8	10,796,411.6	23,112,293.3	64,422.0	106,770.0	30,578,400.5	-
2 0 0 4	111,155,919.7	10,801,599.6	22,909,807.3	64,422.0	110,151.0	30,490,767.5	-
2 0 0 5	111,147,434.4	10,706,371.6	22,404,802.3	64,422.0	115,044.0	30,308,882.5	-
2 0 0 6	112,190,835.1	10,631,699.6	21,824,822.3	76,726.0	113,597.0	30,039,822.5	-
2 0 0 7	112,201,623.1	10,641,419	21,272,409.3	118,814	117,446	29,899,319.5	-
2 0 0 8	113,522,853.3	10,753,646.0	20,871,316.9	168,425.0	119,066.0	29,759,813.5	-

자료 : 토지정보과

토지 지목 별 현황 (계속)

단위 : m²

연 별	도 로 Road	철 도 용 지 Railway	하 천 River	제 방 Bank	구 거 Ditch	유 지 Marsh	양 어 장 Fish farm
2 0 0 3	8,398,131.2	-	1,354,348.7	411,220.8	2,429,476.7	1,416,559.0	-
2 0 0 4	8,429,042.5	82,936.5	1,353,268.7	409,183.8	2,432,966.1	1,383,251.0	-
2 0 0 5	8,659,303.6	82,936.5	1,353,268.7	409,261.8	2,410,533.1	1,361,110.0	1,012
2 0 0 6	9,052,002.4	82,936.5	1,350,097.7	413,916.4	2,396,839.1	1,261,587.0	1,012
2 0 0 7	9,057,224	82,936.5	1,350,097.7	413,916.4	2,371,306.2	1,209,887	1,012
2 0 0 8	9,212,949.5	344,907.9	1,349,244.7	421,293.5	2,354,589.7	1,190,395.0	7,438.0

자료 : 토지정보과

Area of Land Category

Unit : m²

염 전 Saltern	대 지 Building site	공 장 용 지 Factory site	학 교 용 지 School site	주 차 창 Parking lot	주 유 소 용 지 Service station site	창 고 용 지 Warehouse site	Year
1,003,488.0	9,641,947.4	6,318,783.1	539,858.2	-	122,642.4	310,764.4	2 0 0 3
1,002,846.0	9,832,899.1	6,462,879.0	540,273.2	5,996.1	140,997.2	551,418.6	2 0 0 4
992,207.0	10,411,219.0	6,503,555.1	657,101.2	12,880.0	163,711.2	726,834.7	2 0 0 5
945,431.0	10,923,621.2	6,574,348.8	706,177.4	18,638.3	170,198.2	748,375.4	2 0 0 6
914,697	11,116,252.1	6,606,414.9	706,171.4	18,644.8	177,542.6	826,079.4	2 0 0 7
894,942	11,212,691.7	6,649,956.6	706,171.4	19,436.2	180,709.0	828,587.3	2 0 0 8

Source : Land Information Division

Area of Land Category(Cont'd)

Unit : m²

수 도 용 지 Water reservoirs	공 원 Park	체 육 용 지 Sporting facilities site	유 원 지 Recreation area	종 교 용 지 Religious site	사 적 지 Historrical site	묘 지 Grave yard	잡 종 지 Miscellaneous site	Year
60,015.0	245,518.5	1,224,604.9	4,694.0	46,384.0	-	238,137.0	12,593,130.6	2 0 0 3
91,739.0	245,518.5	1,226,634.9	4,694.0	49,577.2	-	234,874.0	12,298,176.9	2 0 0 4
91,739.0	328,316.4	1,226,634.9	4,694.0	66,290.0	-	222,875.0	11,862,428.8	2 0 0 5
91,739.0	411,395.6	1,233,714.9	4,694.0	79,668.8	-	211,361.0	12,826,413	2 0 0 6
91,739	433,132.2	1,224,023.7	4,694.0	84,974.8	-	211,081	13,250,388.6	2 0 0 7
91,925.0	596,270.7	1,223,394.7	4,515.0	91,955.8	-	217,031.0	14,252,181.2	2 0 0 8

Source : Land Information Division

4. 일 기 일 수

단위 : 일

연별 · 월별	맑 음 Clear	흐 림 Cloud	강 수 Rain	서 리 Frost
2 0 0 3	91	118	119	36
2 0 0 4	119	88	97	28
2 0 0 5	124	81	104	44
2 0 0 6	92	97	97	44
2 0 0 7	92	113	118	39
2 0 0 8	99	90	100	24
1 월	10	7	3	4
2 월	16	1	4	10
3 월	10	6	8	5
4 월	8	7	9	-
5 월	8	9	8	-
6 월	1	9	12	-
7 월	1	24	16	-
8 월	9	9	14	-
9 월	5	7	6	-
10 월	9	3	6	-
11 월	10	4	4	3
12 월	12	4	10	2

자료 : 인천기상대

Weather Days

Unit : Day

안 개 Fog	눈 Snow	뇌 전 Thunder-storm	폭 풍 Gale	황 사 Yellow sand	Year & Month
36	13	14	-	-	2 0 0 3
40	12	19	-	-	2 0 0 4
33	21	21	-	-	2 0 0 5
51	15	17	-	-	2 0 0 6
39	14	29	1	13	2 0 0 7
39	15	24	3	9	2 0 0 8
2	4	1	-	-	Jan.
-	4	-	1	1	Feb.
2	1	-	-	3	Mar.
4	-	2	1	2	Apr.
5	-	3	-	1	May
4	-	7	-	-	Jun.
9	-	3	-	-	Jul.
1	-	5	-	-	Aug.
2	-	-	-	-	Sep.
5	-	1	-	-	Oct.
4	2	-	1	-	Nov.
1	4	2	-	2	Dec.

Source : Incheon Meteorological Office

5. 기상 개황

연별 · 월별	기 온 (℃) Air temperature					강 수 량 Precipitation (mm)	상 대 습 도 (%) Relative humidity	
	평 균 Mean	평균 최고 Mean maximum	최고극값 Highest	평균 최저 Mean minimum	최저극값 Lowest		평 균 Mean	최소 Lowest
2 0 0 3	12.5	17.0	31.0	9.1	-14.1	1,702.2	69	14
2 0 0 4	12.9	17.8	33.9	9.2	-14.8	1,307.5	65	11
2 0 0 5	12.0	17.1	33.8	8.3	-13.5	1,155.8	64	8
2 0 0 6	12.7	16.6	32.5	9.4	-13.3	1,299.8	67.0	14.0
2 0 0 7	12.9	16.5	31.8	9.9	8.1	1,120	68.8	14.0
2 0 0 8	12.8	16.6	33.6	9.5	-11.4	1,137.4	66.0	7.0
1 월	-1.5	1.8	7.8	-4.6	-10.5	13.7	55.0	17.0
2 월	-7	3.0	9.7	-4.1	-8.5	4.9	52.0	18.0
3 월	7.0	11.1	19.1	4.0	-5.0	45.8	65.0	11.0
4 월	13.1	17.9	24.8	9.3	4.9	48.5	60.0	17.0
5 월	16.6	20.8	27.3	13.2	8.9	63.9	66.0	20.0
6 월	20.7	24.6	28.6	17.5	13.5	102.3	72.0	19.0
7 월	24.1	26.8	30.5	21.9	19.6	522.8	86.0	52.0
8 월	24.8	28.2	33.6	22.0	16.9	165.7	76.0	37.0
9 월	21.9	25.9	30.1	18.6	10.4	76.0	71.0	20.0
10 월	16.6	20.6	25.7	13.2	7.1	55.7	67.0	7.0
11 월	8.5	12.4	19.1	4.8	-6.4	18.0	62.0	17.0
12 월	2.1	5.8	13.4	-1.5	-11.4	20.1	59.0	20.0

자료 : 인천기상대

Summary of Meteorological Data

평균해면기압 Air pressure of mean sea level (hpa)	이슬점온도 Mean dewpoint temperature (°C)	평균운량 Mean cloud (1/10)	일조시간 Duration of sunshine	최심신적설 Maximum depth of snowfall (cm)	바람 (m/s) Wind peed			Year & Month
					평균풍속 Mean	최대풍속 Fastest	최대 순간풍속 Greatest guest	
1,016.4	6.6	52	1,963.6	5.0	2.4	13.1	22.3	2 0 0 3
1,016.3	5.9	45	2,253.6	12.7	2.5	13.2	21.3	2 0 0 4
1,016.0	5.0	44	2,332.2	9.7	2.6	12.4	28.7	2 0 0 5
1,016.0	6.4	50.0	2,092.3	8.4	2.5	12.9	20.2	2 0 0 6
1,015.64	7.1	52.17	2,012.3	0.9	2.60	13.9	20.6	2 0 0 7
1,015.9	6.0	48.0	2,284.4	7.7	2.8	14.4	23.2	2 0 0 8
1,026.4	-10.2	45.0	162.2	7.7	3.2	11.1	15.3	Jan.
1,025.1	-10.2	23.0	235.5	3.6	3.7	14.1	19.7	Feb.
1,018.4	4.0	42.0	203.9		3.1	8.6	12.6	Mar.
1,015.2	4.8	45.0	218.4		3.1	14.2	23.2	Apr.
1,010.3	9.4	47.0	217.2		2.6	8.0	12.5	May
1,009.0	14.7	64.0	179.2		2.3	9.4	20.6	Jun.
1,006.9	21.3	81.0	105.6		2.3	9.6	17.1	Jul.
1,007.4	19.9	51.0	224.1		2.6	8.5	16.1	Aug.
1,012.7	15.9	50.0	197.9		1.8	8.4	14.3	Sep.
1,016.9	10.0	42.0	192.1		2.3	11.2	17.5	Oct.
1,020.2	1.0	41.0	171.8	0.1	2.9	14.4	21.2	Nov.
1,021.7	-5.6	41.0	176.5	2.1	3.6	13.2	19.2	Dec.

Source : Incheon Meteorological Office

6. 해안선 및 도서

연 별 Year	해안선(km) Coast line			도 서 현 황		
	계 Total	육지부 Mainland	도서부 Island	도서(개) No. of islands	유인도(개) Inhabited	무인도(개) Uninhabited
2 0 0 3	7.15	7.15	-	7	1	6
2 0 0 4	7.15	7.15	-	7	1	6
2 0 0 5	28.01	28.01	-	7	1	6
2 0 0 6	28.01	28.01	-	5	1	4
2 0 0 7	32.82	32.82	-	5	1	4
2 0 0 8	32.82	32.82	-	5	1	4

자료 : 총무과, 지역경제과

주 : 1) 인공해안선 포함

※ 유인도 : 세어도

무인도 : 흥도, 虎도, 小多物도, 大多物도

Coastline and Islands

Island			Year
면 적(Km ²) Area	세 대 Households	인 구 (명) Population	
0.47	25	40	2 0 0 3
0.47	25	40	2 0 0 4
0.47	26	39	2 0 0 5
0.39	24	37	2 0 0 6
0.46	25	37	2 0 0 7
0.46	25	37	2 0 0 8

Source : General Affairs Division, Regional Economy Division

Note : 1) An artificially indented included

※ The number of household and population is the result of population census.

Ⅲ. 인 구

1. 인 구 추 이

단위 : 세대, 명

연 별	세 대 No. of households	인 구					
		총 수			한국인		
		Total	남 Male	여 Female	Korean	남 Male	여 Female
2 0 0 2	115,348	353,439	180,854	172,585	353,439	180,854	172,585
2 0 0 3	117,215	354,945	183,073	171,872	347,117	177,009	170,108
2 0 0 4	124,078	370,217	190,483	179,734	362,269	184,290	177,979
2 0 0 5	132,688	388,147	199,293	188,854	380,916	193,626	187,290
2 0 0 6	136,814	393,495	202,598	190,897	384,431	195,466	188,965
2 0 0 7	143,776	409,362	210,611	198,751	399,430	202,885	196,545
2 0 0 8	142,084	403,626	207,569	196,057	393,346	199,837	193,509

자료 : 총 무 과

Population

Population Trend

Unit : Household, Person

Population			인구증가율 (%) Population increase rate	세대당인구 Person per household	65세이상고령자 Person 65 years old and over	인구밀도		Year	
외국인 Foreigner	남 Male	여 Female				Population density	면적(km ²) Area		
	3,318	2,529	789	-	3.06	16,605	3,194	110.66	2 0 0 2
	7,828	6,064	1,764	-	2.96	17,407	3,153	110.10	2 0 0 3
	7,948	6,193	1,755	-	2.92	18,765	3,290	110.10	2 0 0 4
	7,231	5,667	1,564	-	2.87	20,386	3,427	111.14	2 0 0 5
	9,064	7,132	1,932	-	2.81	21,767	3,427	112.18	2 0 0 6
	9,932	7,726	2,206	-	2.99	24,019	3,649	112	2 0 0 7
	10,280	7,732	2,548	-	2.77	24,567	3,462	113.62	2 0 0 8

Source : General Affairs Division

2. 동별 세대 및 인구(최근년도)

단위 : 세대, 명

연별 · 동별	세 대 ¹⁾ No. of Household	인 구			
		총 수 Total	남	여	한국인 Korean
			Male	Female	
2 0 0 3	117,215	354,945	183,073	171,872	347,117
2 0 0 4	124,078	370,217	190,483	179,734	362,269
2 0 0 5	132,688	388,147	199,293	188,854	380,916
2 0 0 6	136,814	393,495	202,598	190,897	384,431
2 0 0 7	143,776	409,362	210,611	198,751	399,430
2 0 0 8	142,084	403,626	207,569	196,057	393,346
검암경서동	8,266	25,603	13,418	12,185	24,558
연 회 동	18,002	49,074	25,221	23,853	48,596
가 정 1 동	6,963	16,964	8,672	8,292	16,457
가 정 2 동	5,325	14,760	7,520	7,240	14,679
가 정 3 동	4,684	13,317	6,649	6,668	13,267
신현원창동	7,188	19,996	10,417	9,579	19,480
석 남 1 동	9,878	26,945	14,189	12,756	25,593
석 남 2 동	7,039	18,220	9,490	8,730	18,015
석 남 3 동	6,937	19,082	19,011	9,562	19,004
가 좌 1 동	6,075	17,186	9,684	7,502	15,021
가 좌 2 동	7,857	24,172	11,850	12,322	24,140
가 좌 3 동	8,004	22,325	11,413	10,912	22,076
가 좌 4 동	5,394	13,444	6,780	6,664	13,345
검 단 1 동	14,379	42,156	22,232	19,924	39,809
검 단 2 동	8,036	24,266	12,533	11,733	23,426
검 단 3 동	7,117	21,014	10,564	10,450	20,928
검 단 4 동	10,940	35,102	17,417	17,685	34,952

자료 : 총 무 과 주 : 1) 외국인 세대수 제외

Households and Population by Dong (Recent Year)

Unit : Household, Person

Population					65세이상고령 자 Person 65 years old and over	Year & Dong
남 Male	여 Female	외국인 Foreigner	남 Male	여 Female		
177,009	170,108	7,828	6,064	1,764	17,407	2 0 0 3
184,290	177,290	7,948	6,193	1,755	18,765	2 0 0 4
193,626	187,290	7,231	5,667	1,564	20,386	2 0 0 5
195,466	188,965	9,064	7,132	1,932	21,767	2 0 0 6
202,885	196,545	9,932	7,726	2,206	24,019	2 0 0 7
199,837	193,509	10,280	7,732	2,548	24,567	2 0 0 8
12,494	12,064	1,045	924	121	1,286	GeomamGyeongseoDong
24,993	23,603	478	228	250	2,661	Yeon Hui Dong
8,420	8,037	507	252	255	1,320	Ga Jeong 1 Dong
7,488	7,191	81	32	49	787	Ga Jeong 2 Dong
6,632	6,635	50	17	33	785	Ga Jeong 3 Dong
10,025	9,455	516	392	124	1,151	SinhyeonWonchangDong
13,222	12,371	1,352	967	385	1,861	Seong Nam 1 Dong
9,361	8,654	205	129	76	1,315	Seong Nam 2 Dong
9,491	9,513	78	29	49	1,305	Seong Nam 3 Dong
7,932	7,089	2,165	1,752	413	1,150	Ga Jwa 1 Dong
11,839	12,301	32	11	21	1,507	Ga Jwa 2 Dong
11,247	10,829	249	166	83	1,533	Ga Jwa 3 Dong
6,736	6,609	99	44	55	1,007	Ga Jwa 4 Dong
20,340	19,469	2,347	1,892	455	2,637	Geom Dan 1 Dong
11,825	11,601	840	708	132	1,600	Geom Dan 2 Dong
10,493	10,435	86	71	15	971	Geom Dan 3 Dong
17,299	17,653	150	118	32	1,691	Geom Dan 4 Dong

Note :1) Foreign households excluded .

Source : General Affairs Division

3. 연령(5세 계급) 및 성별 인구

단위 : 명, %

성별 및 5세 계급별	성 별	1 9 9 5 Year		2 0 0 0 Year		2 0 0 5 Year	
		인 구 Population	구 성 비 Composition	인 구 Population	구 성 비 Composition	인 구 Population	구 성 비 Composition
총 계	계	293,643	100	335,339	100	371,204	100
	남	149,285	100	170,362	100	187,630	100
	여	144,358	100	164,977	100	183,574	100
0~4세	계	31,951	10.88	28,678	8.55	22,929	6.18
	남	16,798	11.25	14,902	8.75	11,777	6.28
	여	15,153	10.50	13,776	8.35	11,152	6.07
5~9세	계	26,132	8.90	33,090	9.87	31,029	8.36
	남	13,542	9.07	17,383	10.20	15,948	8.50
	여	12,590	8.72	15,707	9.52	15,081	8.21
10~14세	계	25,285	8.61	25,424	7.58	33,075	8.91
	남	12,876	8.63	13,190	7.74	17,284	9.21
	여	12,409	8.60	12,234	7.42	15,791	8.60
15~19세	계	20,261	6.90	25,087	7.48	24,764	6.67
	남	10,334	6.92	12,915	7.58	12,799	6.82
	여	9,927	6.88	12,172	7.38	11,965	6.52
20~24세	계	22,251	7.58	22,673	6.76	25,450	6.86
	남	10,763	7.21	11,726	6.88	13,438	7.16
	여	11,488	7.96	10,947	6.64	12,012	6.54
25~29세	계	31,394	10.69	28,337	8.45	25,752	6.94
	남	14,651	9.81	13,193	7.74	12,609	6.72
	여	16,743	11.60	15,114	9.16	13,143	7.16
30~34세	계	38,855	13.23	36,739	10.96	35,007	9.43
	남	19,928	13.35	17,919	10.52	16,836	8.97
	여	18,927	13.11	18,820	11.41	18,171	9.90
35~39세	계	33,600	11.44	39,677	11.83	40,267	10.85
	남	18,216	12.20	20,573	12.08	19,970	10.64
	여	15,384	10.66	19,104	11.58	20,297	11.06

자료 : 총 무 과

주) 5, 0자년은 총조사 결과이며 기타년도는 주민등록인구통계결과임(외국인제외)

Population by Age (5-year age group) and Gender

Unit : Person, %

2 0 0 6 Year		2 0 0 7 Year		2 0 0 8 Year		Sex	Age
인 구 Population	구 성 비 Composition	인 구 Population	구 성 비 Composition	인 구 Population	구 성 비 Composition		
384,431	100	399,430	100	393,346	100	Total	Total
195,466	100	202,885	100	199,837	100	Male	
188,965	100	196,545	100	193,509	100	Female	
21,493	5.59	22,415	5.61	21,432	5.45	Total	0 ~ 4 Year
11,065	5.66	11,576	5.71	10,992	5.50	Male	
10,428	5.52	10,839	5.51	10,440	5.40	Female	
30,006	7.81	29,281	7.77	27,067	6.88	Total	5 ~ 9 Year
15,540	7.95	15,162	7.97	13,999	7.01	Male	
14,466	7.66	14,119	7.60	13,068	6.75	Female	
33,671	8.76	33,974	9.01	32,558	8.28	Total	10 ~ 14 Year
17,563	8.99	17,701	9.25	16,854	8.43	Male	
16,108	8.52	16,273	8.76	15,704	8.12	Female	
26,956	7.01	29,184	7.74	30,190	7.68	Total	15 ~ 19 Year
14,078	7.20	15,117	7.90	15,700	7.86	Male	
12,878	6.81	14,067	7.57	14,490	7.49	Female	
25,455	6.62	25,022	6.64	23,988	6.10	Total	20 ~ 24 Year
13,346	6.83	13,129	6.86	12,712	6.36	Male	
12,109	6.41	11,893	6.40	11,276	5.83	Female	
28,077	7.30	29,340	7.78	28,802	7.32	Total	25 ~ 29 Year
14,333	7.33	15,101	7.89	14,875	7.44	Male	
13,744	7.27	14,239	7.67	13,927	7.20	Female	
34,012	8.85	34,392	9.12	31,699	8.06	Total	30 ~ 34 Year
16,544	8.46	16,749	8.75	15,561	7.79	Male	
17,468	9.24	17,643	9.50	16,138	8.34	Female	
42,627	11.09	43,790	11.61	41,760	10.62	Total	35 ~ 39 Year
21,244	10.87	21,929	11.46	20,826	10.42	Male	
21,383	11.32	21,861	11.77	20,934	10.82	Female	

Source : General Affairs Division

Note) 5, 0 is the result of the general survey and the other year is the result of population census of the resident registration(Exclusive of foreigners)

연령(5세 계급) 및 성별 인구(계속)

단위 : 명, %

성별 및 5세 계급별	성 별	1 9 9 5 Year		2 0 0 0 Year		2 0 0 5 Year	
		인 구 Population	구 성 비 Composition	인 구 Population	구 성 비 Composition	인 구 Population	구 성 비 Composition
40~44세	계	19,193	6.54	32,533	9.70	39,633	10.68
	남	10,796	7.23	17,662	10.37	20,853	11.11
	여	8,397	5.82	14,871	9.01	18,780	10.23
45~49세	계	12,540	4.27	18,790	5.60	31,561	8.50
	남	7,109	4.76	10,263	6.02	16,827	8.97
	여	5,431	3.76	8,527	5.17	14,734	8.03
50~54세	계	8,679	2.96	12,717	3.79	18,675	5.03
	남	4,615	3.09	7,005	4.11	9,901	5.28
	여	4,064	2.82	5,712	3.46	8,774	4.78
55~59세	계	7,323	2.49	9,234	2.75	12,983	3.50
	남	3,518	2.36	4,737	2.78	6,901	3.68
	여	3,805	2.64	4,497	2.73	6,082	3.31
60~64세	계	5,797	1.97	7,626	2.27	9,555	2.57
	남	2,452	1.64	3,488	2.05	4,695	2.50
	여	3,345	2.32	4,138	2.51	4,860	2.65
65~69세	계	4,221	1.44	6,106	1.82	7,827	2.11
	남	1,581	1.06	2,487	1.46	3,398	1.81
	여	2,640	1.83	3,619	2.19	4,429	2.41
70~74세	계	3,062	1.04	4,058	1.21	5,952	1.60
	남	1,121	0.75	1,442	0.85	2,325	1.24
	여	1,941	1.34	2,616	1.59	3,627	1.98
75~79세	계	1,753	0.60	2,667	0.80	3,683	0.99
	남	625	0.42	892	0.52	1,194	0.64
	여	1,128	0.78	1,775	1.08	2,489	1.36
80세이상	계	11,346	3.86	1,870	0.56	3,062	0.82
	남	360	0.24	559	0.33	875	0.47
	여	1,986	1.38	1,311	0.79	2,187	1.19

자료 : 총 무 과

Population by Age (5-year age group) and Gender(Cont'd)

Unit : Person, %

2 0 0 6 Year		2 0 0 7 Year		2 0 0 8 Year		Sex	Age
인 구 Population	구 성 비 Composition	인 구 Population	구 성 비 Composition	인 구 Population	구 성 비 Composition		
39,672	10.32	40,357	10.70	40,775	10.36	Total	40 ~ 44 Year
20,818	10.65	20,942	10.95	20,941	10.48	Male	
18,854	9.98	19,415	10.45	19,814	10.24	Female	
34,985	9.10	37,732	10.01	37,629	9.57	Total	45 ~ 49 Year
18,804	9.62	20,217	10.57	20,053	10.03	Male	
16,181	8.56	17,515	9.43	17,576	9.08	Female	
21,681	5.64	24,123	6.40	26,306	6.69	Total	50 ~ 54 Year
11,541	5.90	12,764	6.67	14,046	7.03	Male	
10,140	5.37	11,359	6.12	12,260	6.34	Female	
13,526	3.52	14,832	3.93	15,193	3.86	Total	55 ~ 59 Year
7,122	3.64	7,839	4.10	8,024	4.02	Male	
6,404	3.39	6,993	3.77	7,169	3.70	Female	
10,503	2.73	10,969	2.91	11,400	2.90	Total	60 ~ 64 Year
6,291	3.22	5,428	2.84	5,710	2.86	Male	
4,212	2.23	5,541	2.98	5,690	2.94	Female	
8,465	2.20	9,530	2.53	9,455	2.40	Total	65 ~ 69 Year
3,778	1.93	4,293	2.24	4,305	2.15	Male	
4,687	2.48	5,237	2.82	5,150	2.66	Female	
6,206	1.61	6,631	1.76	6,839	1.74	Total	70 ~ 74 Year
2,411	1.23	2,637	1.38	2,785	1.39	Male	
3,795	2.00	3,994	2.15	4,054	2.09	Female	
3,782	0.98	4,159	1.10	4,322	1.10	Total	75 ~ 79 Year
1,182	0.60	1,294	0.68	1,412	0.71	Male	
2,600	1.38	2,865	1.54	2,910	1.50	Female	
3,314	0.86	3,699	0.98	3,951	1.00	Total	80Year & Over
912	0.47	1,007	0.53	1,042	0.52	Male	
2,402	1.27	2,692	1.44	2,909	1.50	Female	

Source : General Affairs Division

4. 인 구 동 태

단위 : 명, 쌍

연별 · 월별	출 생 Birth			사 망 Death		
	계 Total	남 Male	여 Female	계 Total	남 Male	여 Female
2 0 0 3	3,702	1,923	1,779	1,311	731	580
2 0 0 4	3,408	1,755	1,653	1,365	773	592
2 0 0 5	3,641	1,902	1,739	1,411	810	601
2 0 0 6	3,814	1,944	1,870	1,368	755	613
2 0 0 7	4,285	2,192	2,093	1,437	824	613
2 0 0 8	4,088	2,048	2,040	1,495	858	637
1 월	350	165	185	161	94	67
2 월	357	182	175	120	72	48
3 월	374	185	189	126	80	46
4 월	333	174	159	131	72	59
5 월	366	191	175	125	76	49
6 월	314	162	152	97	54	43
7 월	316	152	164	114	60	54
8 월	303	148	155	131	72	59
9 월	360	180	180	124	74	50
10 월	349	168	181	136	70	66
11 월	319	156	163	106	63	43
12 월	347	185	162	124	71	53

자료 : 민원봉사과

Vital Statistics

Unit : Person, Couple

혼 인 Marriage	이 혼 Divorce	Year & Month
1,876	1,698	2 0 0 3
1,950	1,286	2 0 0 4
2,389	1,310	2 0 0 5
2,385	1,295	2 0 0 6
2,570	1,217	2 0 0 7
2,367	955	2 0 0 8
215	81	Jan.
161	73	Feb.
211	99	Mar.
201	97	Apr.
234	85	May
212	85	Jun.
211	79	Jul.
188	53	Aug.
144	52	Sep.
180	71	Oct.
173	75	Nov.
237	105	Dec.

Source : Civil Services Division

5. 인 구 이 동¹⁾

단위 : 명, %

연별 월별	총 이 동 Total migrants				서구내		인천시내 군·구간	
	전 입		전 출		Intra - Seo Gu	이동률 Migrati on rate	전 입	
	In-migrants	이동률 Migrati on rate	Out-migrants	이동률 Migrati on rate			In-migrants	이동률 Migration rate
2 0 0 3	67,819	19.1	72,514	20.4	26,400	7.4	19,684	5.5
2 0 0 4	75,304	20.3	61,817	16.7	22,918	6.2	24,771	6.7
2 0 0 5	85,018	21.9	68,396	17.6	25,856	6.7	27,528	7.1
2 0 0 6	80,339	20.4	79,423	20.1	30,409	7.7	21,037	5.3
2 0 0 7	89,201	21.8	77,119	18.8	31,210	7.6	25,749	6.3
2 0 0 8	85,374	21.1	94,748	23.3	38,094	9.5	20,061	4.9
1 월	6,965	1.7	6,326	1.6	2,506	0.6	1,928	0.5
2 월	7,996	2.0	7,396	1.8	2,714	0.7	2,226	0.6
3 월	7,622	1.9	6,872	1.7	2,566	0.6	2,132	0.5
4 월	7,341	1.8	6,973	1.7	2,759	0.7	2,035	0.5
5 월	7,420	1.8	7,332	1.8	3,073	0.8	1,907	0.5
6 월	7,172	1.8	7,692	1.9	3,188	0.8	1,752	0.4
7 월	7,014	1.7	8,375	2.1	3,282	0.8	1,642	0.4
8 월	6,948	1.7	9,063	2.2	3,677	0.9	1,306	0.3
9 월	6,962	1.7	8,929	2.2	3,787	0.9	1,340	0.3
10 월	8,404	2.1	11,494	2.8	5,091	1.3	1,399	0.3
11 월	5,984	1.5	7,730	1.9	3,151	0.8	1,156	0.3
12 월	5,546	1.4	6,566	1.6	2,300	0.6	1,238	0.3

자료 : 총무과

주 : 1) 주민등록전출입 신고에 의한 자료이며 구내이동은 전입인구를 기준, 국외이동은 제외.

2) 이동률 = (이동인구 / 총인구) × 100

Internal Migration

Unit : Person, %

Incheon city inter Gun and Gu		시 도 간 Inter-Metropolitan city and province migrants				순 이 동 Net Migrants		Year & Month
전 출 Out-migran ts	이동율 Migrati on rate	전 입 In-migrants	이동율 Migration rate	전 출 Out-migran ts	이동율 Migration rate	이동율 Migration rate		
21,974	6.2	21,735	6.1	24,121	6.8	4,695	1.32	2 0 0 3
22,918	6.2	27,615	7.5	21,207	5.7	13,387	3.62	2 0 0 4
19,550	5.0	31,634	8.2	22,990	5.9	16,622	4.28	2 0 0 5
22,719	5.8	28,893	7.3	26,295	6.7	916	0.11	2 0 0 6
21,510	5.3	32,242	7.9	24,399	6.0	12,082	3.02	2 0 0 7
28,220	7.0	27,219	6.8	28,434	7.0	-9,374	2.35	2 0 0 8
1,738	0.4	2,531	0.6	2,082	0.5	639	0.16	Jan.
2,116	0.5	3,056	0.8	2,566	0.6	600	0.15	Feb.
1,883	0.5	2,924	0.7	2,423	0.6	750	0.19	Mar.
2,011	0.5	2,547	0.6	2,203	0.5	368	0.09	Apr.
1,981	0.5	2,440	0.6	2,278	0.6	88	0.02	May
2,265	0.6	2,232	0.6	2,239	0.6	-520	0.13	Jun.
2,581	0.6	2,090	0.5	2,512	0.6	-1,361	0.34	Jul.
2,644	0.7	1,965	0.5	2,742	0.7	-2,115	0.53	Aug.
2,695	0.7	1,835	0.5	2,447	0.6	-1,967	0.49	Sep.
3,607	0.9	1,914	0.5	2,796	0.7	-3,090	0.77	Oct.
2,480	0.6	1,677	0.4	2,099	0.5	-1,746	0.44	Nov.
2,219	0.5	2,008	0.5	2,047	0.5	-1,020	0.26	Dec.

Note : 1) The figures of migrants are based on resident registration ; and Source : General Affairs Division
 Movement in the Gu is based on the population of moved in , excluding emigrants overseas

6. 외국인 국적별 등록현황

단위 : 명

연 별	총 계 Total			일 본 Japan			미 국 U.S.A.		
	계 Total	남 Male	여 Female	계 Total	남 Male	여 Female	계 Total	남 Male	여 Female
2 0 0 3	7,828	6,064	1,764	74	18	56	36	21	15
2 0 0 4	7,948	6,193	1,755	71	19	52	35	19	16
2 0 0 5	7,231	5,667	1,564	73	16	57	41	24	17
2 0 0 6	9,064	7,132	1,932	75	16	59	70	42	28
2 0 0 7	9,932	7,726	2,206	81	21	60	81	57	24
2 0 0 8	10,280	7,732	2,548	74	20	54	87	55	32

자료 : 총 무 과

외국인 국적별 등록현황(계속)

단위 : 명

연 별	중 국 China			영 국 United Kingdom			필 리 핀 Philippines		
	계 Total	남 Male	여 Female	계 Total	남 Male	여 Female	계 Total	남 Male	여 Female
2 0 0 3	1,407	1,036	371	-	-	-	371	272	99
2 0 0 4	1,458	1,085	373	3	1	1	366	271	95
2 0 0 5	991	630	361	3	2	1	478	393	85
2 0 0 6	2,747	1,605	1,142	11	7	4	868	766	102
2 0 0 7	3,284	1,953	1,331	8	7	1	1,026	912	114
2 0 0 8	3,657	2,044	1,613	14	11	3	873	756	117

자료 : 총 무 과

Registered Foreigners by Major Nationality

Unit : Person

태 국 Thailand			베 트 남 Vietnam			네 팔 Nepal			Year
계 Total	남 Male	여 Female	계 Total	남 Male	여 Female	계 Total	남 Male	여 Female	
542	343	199	573	497	76	157	155	2	2 0 0 3
602	412	190	556	473	83	153	152	1	2 0 0 4
665	557	108	816	716	100	147	146	1	2 0 0 5
1,013	846	167	1,066	931	135	136	135	1	2 0 0 6
1,078	925	153	1,322	1,117	205	119	116	3	2 0 0 7
979	828	151	1,365	1,110	255	167	163	4	2 0 0 8

Source : General Affairs Division

Registered Foreigners by Major Nationality(Cont,d)

Unit : Person

대 만 Taiwan			기 타 Others			Year
계 Total	남 Male	여 Female	계 Total	남 Male	여 Female	
78	51	27	4,529	3,613	916	2 0 0 3
72	48	24	4,632	3,712	920	2 0 0 4
83	55	28	3,934	3,128	806	2 0 0 5
83	54	29	2,995	2,730	265	2 0 0 6
91	57	34	2,842	2,561	281	2 0 0 7
90	60	30	2,974	2,685	289	2 0 0 8

Source : General Affairs Division

IV. 노동

1. 노동조합

단위 : 개소, 명

연 별	계 Total				단 위 노 동 조 합 Unit Unions			
	조 합 수 No. of unions	조 합 원 No. of union members			조 합 수 No. of unions	조 합 원 No. of union members		
		계 Total	남 Male	여 Female		계 Total	남 Male	여 Female
2 0 0 3	51	4,520	4,151	369	51	4,520	4,151	369
2 0 0 4	44	3,300	2,986	314	42	3,249	2,938	311
2 0 0 5	44	8,991	8,394	597	44	8,991	8,394	597
2 0 0 6	75	7,685	6,732	953	75	7,685	6,732	953
2 0 0 7	66	8,604	6,779	1,825	66	8,604	6,779	1,825
2 0 0 8	52	3696	3374	322	52	3,696	3,374	322

자료 : 지역경제과

Labor Labor Unions

Unit : Establishment, Person

지부 또는 분회 등 Chapter & Branches				Year
조 합 수 No. of unions	조 합 원 No. of union members			
	계 Total	남 Male	여 Female	
-	-	-	-	2 0 0 3
2	51	48	3	2 0 0 4
-	-	-	-	2 0 0 5
-	-	-	-	2 0 0 6
-	-	-	-	2 0 0 7
-	-	-	-	2 0 0 8

Source: Regional Economy Division

V. 사업체

1. 사업체총괄

단위 : 개, 명

연 별 · 업 종 별	합 계 Total		조 직 형 태 별 By type of organization					
			개 인 Individuals		회사법인 Incorporated company		회사이외법인 Non-business corporation	
	사업체수 No. of Enterprise	종사자수 No. of Workers	사업체 Establism nts	종사자 Workers	사업체 Establism nts	종사자 Workers	사업체 Establism nts	종사자 Workers
2 0 0 3	22,122	116,709	19,045	56,236	2,150	49,112	253	9,311
2 0 0 4	23,137	119,585	19,876	56,364	2,291	50,431	272	10,669
2 0 0 5	22,439	115,976	19,150	54,594	2,263	48,557	320	10,854
2 0 0 6	22,875	119,718	19,435	55,405	2,396	50,957	306	11,179
2 0 0 7	23,714	124,853	20,098	58,604	2,532	52,076	305	11,867
2 0 0 8	22,818	122,490	19,269	54,932	2,480	53,013	273	12,053
A: 농업 및 임업,어업	9	37	-	-	1	10	1	2
B: 광업	5	79	-	-	5	79	-	-
C: 제조업	5,420	57,931	3,936	21,403	1,482	36,503	2	25
D: 전기, 가스 및 수도사업	13	1,336	-	-	6	998	7	338
E 하수,폐기물처리원료재생	90	1879	27	129	56	1,046	4	624
F: 건설업	499	2,650	346	852	153	1,798	-	-
G: 도매 및 소매업	4,516	13,370	4,052	9,059	462	4,281	2	30
H: 운수업	3,004	7,676	2,899	3,193	101	4,430	4	53
I 숙박 및 음식점업	3,348	8,491	3,333	8,259	15	232	-	-
J: 출판,영상 통신업	22	438	9	27	5	179	8	232
K: 금융 및 보험업	109	1,367	8	12	47	634	54	721
L: 부동산 및 임대업	1,190	2,785	980	1,498	40	214	4	37
M 전문과학및기술서비스	207	1,435	169	570	25	542	13	323
N: 사업서비스업	81	443	55	177	25	261	-	-
O: 공공행정및사회보장행정	44	3,814	-	-	-	-	44	3,814
P: 교육서비스업	937	7,760	834	2,618	17	511	81	4,597
Q: 보건및사회복지사업	493	4,056	438	2,758	-	-	24	1,088
R: 예술스포츠및여가관련사업	662	1,909	647	1,195	7	615	7	98
S: 협회및단체수리,개인서비스	2,169	5,034	1,536	3,182	33	680	18	71

자료 : 기획홍보실

Establishment

Summary of Establishments by Industry

Unit : Each, Person

비 법인 Non-corporation association		사 업 체 구 분 별 By type of establishment						Year · Type of Industry
		단 독 Single-unit firm		공 장, 지 사 Factory, branch office		본 사, 본 점 Head Office		
사업체 Establishments	종사자 Workers	사업체 Establishments	종사자 Workers	사업체 Establishments	종사자 Workers	사업체 Establishments	종사자 Workers	
674	2,050	1,642	30,628	337	9,903	171	8,581	2 0 0 3
698	2,121	22,529	100,435	394	10,871	214	8,279	2 0 0 4
706	1,971	21,856	98,192	404	8,738	179	9,046	2 0 0 5
738	2,177	22,240	98,949	441	11,035	194	9,734	2 0 0 6
779	2,306	23,086	104,698	472	11,016	156	9,139	2 0 0 7
796	2,492	22,141	101,644	495	13,193	182	7,653	2 0 0 8
7	25	8	35	1	2	-	-	A. Agriculture And Forestry Fishing
-	-	5	79	-	-	-	-	B. Mining And Quarrying
-	-	5,165	46,394	150	6249	105	5,288	C. Manufacturing
-	-	4	165	8	1,010	1	161	D. Electric,GasAndWaterSuppiy
3	80	74	1,213	9	235	7	431	E. scrapped material
-	-	474	2,109	13	318	12	223	F. Construction
-	-	4,382	11,485	101	1,446	33	439	G. Wholesale And Retail Trade
-	-	2,954	6,509	41	616	9	551	H. Transport
-	-	3,334	8,275	14	216	-	-	I. Hotel And Restaurants
-	-	19	298	3	140	-	-	J. PostAndTelecommunications
-	-	19	120	86	1,133	4	114	K. Financial Institution And..
166	1,036	1,177	2,671	12	107	1	7	L. Real Estate And Renting,...
-	-	192	987	12	369	3	79	M. technical scientific
1	5	69	347	9	66	3	30	N. Business Activities
-	-	44	3,814	-	-	-	-	O. Public Adminstration And..
5	34	921	7,151	16	609	-	-	P. Education
31	210	487	3,673	4	89	2	294	Q. Health And Social Work
1	1	653	1,711	2	162	2	36	R. Recreational, Cultural And...
582	1,101	2,155	4,608	14	426	-	-	S Other Community, Repair,...

Source : Planning & Public Informations Office

2. 종사자 규모별 사업체수 및 종사자수

단위 : 개, 명

연 별	합 계 Total		1 - 4명 Persons		5 - 9명 Persons		10 - 19명 Persons		20 - 49명 Persons	
	사업체 Establishments	종사자 Workers	사업체 Establishments	종사자 Workers	사업체 Establishments	종사자 Workers	사업체 Establishments	종사자 Workers	사업체 Establishments	종사자 Workers
2 0 0 3	22,122	116,709	16,748	30,576	3,185	19,823	1,284	16,918	654	18,880
2 0 0 4	23,137	119,585	17,879	32,563	3,088	19,296	1,276	16,848	624	18,509
2 0 0 5	22,439	115,976	17,505	31,545	2,660	17,195	1,380	18,259	623	18,289
2 0 0 6	22,875	119,718	17,651	31,808	2,884	18,585	1,436	18,883	626	18,363
2 0 0 7	23,714	124,853	18,111	33,442	3,201	20,453	1,463	19,187	673	19,760
2 0 0 8	22,818	122,490	17,619	31,730	2,827	18,310	1,435	18,863	637	18,930
검암경서동	1,414	12,892	936	1,747	208	1,342	141	1,820	88	2,772
연 회 동	2,485	11,498	2,098	3,607	233	1,477	90	1,202	33	1,033
가 정 1 동	951	2,419	872	1,433	50	312	19	246	7	200
가 정 2 동	256	546	237	341	16	100	2	23	-	-
가 정 3 동	229	618	210	274	12	78	4	60	1	28
신현원창동	1,342	7,327	1,060	1,773	138	900	85	1,151	37	1,112
석 남 1 동	1,555	4,142	1,445	2,258	61	373	29	363	12	300
석 남 2 동	2,202	11,049	1,660	3,095	288	1,920	170	2,287	63	1,813
석 남 3 동	601	1,471	553	852	33	201	10	115	2	68
가 좌 1 동	2,410	22,023	1,413	2,841	471	3,134	311	4,103	164	4,918
가 좌 2 동	762	2,392	685	1,189	42	262	20	275	10	287
가 좌 3 동	1,125	8,977	899	1,338	83	537	61	821	41	1,315
가 좌 4 동	1,047	6,056	908	1,426	53	347	41	558	23	759
검 단 1 동	3,003	13,743	2,232	4,417	485	3,110	195	2,612	68	1,799
검 단 2 동	1,241	6,123	800	1,839	315	2,031	97	1,191	24	666
검 단 3 동	1,083	6,476	715	1,581	215	1,396	96	1,240	44	1,271
검 단 4 동	1,112	4,738	896	1,719	124	790	64	796	20	589

자료 : 기획홍보실

Number of Establishments and Workers, by Workforce Size

Unit : Each, Person

50 - 99명 Persons		100 - 299명 Persons		300 - 499명 Persons		500 - 999명 Persons		1,000명 이상 or More		year
사업체 Establishments	종사자 Workers	사업체 Establishments	종사자 Workers	사업체 Establishments	종사자 Workers	사업체 Establishments	종사자 Workers	사업체 Establishments	Workers 종사자	
154	10,308	84	13,861	8	3,141	5	3,202	-	-	2 0 0 3
168	11,195	87	14,980	11	3,826	4	2,368	-	-	2 0 0 4
183	12,304	77	13,038	8	3,292	3	2,054	-	-	2 0 0 5
180	12,243	86	14,235	9	3,753	3	1,848	-	-	2 0 0 6
167	11,414	85	14,074	12	4,866	1	610	1	1,047	2 0 0 7
202	13,826	83	13,780	11	4,266	3	1,702	1	1,083	2 0 0 8
27	1,795	10	1,717	3	1,074	1	625	-	-	GeomangyeongseoDong
25	1,767	4	838	1	491	-	-	1	1,083	Yeon Hui Dong
3	228	-	-	-	-	-	-	-	-	Ga Jeong 1 Dong
1	82	-	-	-	-	-	-	-	-	Ga Jeong 2 Dong
1	72	1	106	-	-	-	-	-	-	Ga Jeong 3 Dong
16	1,053	4	621	2	717	-	-	-	-	SinhyeonWonchangDong
5	394	3	454	-	-	-	-	-	-	Seong Nam 1 Dong
15	1,008	6	926	-	-	-	-	-	-	Seong Nam 2 Dong
3	235	-	-	-	-	-	-	-	-	Seong Nam 3 Dong
25	1,710	22	3,676	4	1,641	-	-	-	-	Ga Jwa 1 Dong
5	379	-	-	-	-	-	-	-	-	Ga Jwa 2 Dong
24	1,592	15	2,524	1	343	1	507	-	-	Ga Jwa 3 Dong
11	767	10	1,629	-	-	1	570	-	-	Ga Jwa 4 Dong
20	1,319	3	486	-	-	-	-	-	-	Geom Dan 1 Dong
4	296	1	100	-	-	-	-	-	-	Geom Dan 2 Dong
11	696	2	292	-	-	-	-	-	-	Geom Dan 3 Dong
6	433	2	411	-	-	-	-	-	-	Geom Dan 4 Dong

Source : Planning & Public Informations Office

3. 산업별 사업체수 및 종사자수

단위 : 개, 명

연 별	합 계 Total		농업 및 임업 Agriculture and Forestry		어 업 Fishing		광 업 Mining and quarrying		제 조 업 Manufacturing	
	사업체 Establisments	종사자 Workers	사업체 Establisments	종사자 Workers	사업체 Establisments	종사자 Workers	사업체 Establisments	종사자 Workers	사업체 Establisments	종사자 Workers
2 0 0 3	22,122	116,709	4	55	-	-	9	83	5,576	60,754
2 0 0 4	23,137	119,585	4	64	-	-	5	30	5,818	61,738
2 0 0 5	22,439	115,976	4	121	-	-	5	30	5,676	59,154
2 0 0 6	22,875	119,718	3	37	-	-	5	41	5,683	59,635
2 0 0 7	23,714	124,853	5	33	-	-	3	22	5,730	59,557
2 0 0 8	22,818	122,490	9	37	-	-	5	79	5,420	57,931
검암경서동	1,414	12,892	-	-	-	-	1	13	356	5,784
연 회 동	2,485	11,498	-	-	-	-	-	-	99	511
가 정 1 동	951	2,419	-	-	-	-	-	-	38	137
가 정 2 동	256	546	-	-	-	-	-	-	3	12
가 정 3 동	229	618	-	-	-	-	-	-	5	27
신현원창동	1,342	7,327	1	2	-	-	-	-	239	3,065
석 남 1 동	1,555	4,142	-	-	-	-	-	-	75	274
석 남 2 동	2,202	11,049	-	-	-	-	2	45	690	6,406
석 남 3 동	601	1,471	-	-	-	-	-	-	19	53
가 좌 1 동	2,410	22,023	-	-	-	-	-	-	1,245	16,279
가 좌 2 동	762	2,392	-	-	-	-	-	-	19	58
가 좌 3 동	1,125	8,977	-	-	-	-	-	-	204	5,861
가 좌 4 동	1,047	6,056	-	-	-	-	-	-	112	3,127
검 단 1 동	3,003	13,743	2	18	-	-	1	15	1,091	7,493
검 단 2 동	1,241	6,123	6	17	-	-	1	6	649	4,086
검 단 3 동	1,083	6,476	-	-	-	-	-	-	401	3,448
검 단 4 동	1,112	4,783	-	-	-	-	-	-	175	1,310

자료 : 기획홍보실

Number of Establishments and Workers by Industry

Unit : Each, Person

전기·가스 및 수도사업 Electricity, gas and watersupply		건설업 Construction		도매 및 소매업 Wholesale and retail trade		숙박 및 음식점업 Hotels and restaurants		운수업 Transport		year
사업체 Establishments	종사자 Workers	사업체 Establishments	종사자 Workers	사업체 Establishments	종사자 Workers	사업체 Establishments	종사자 Workers	사업체 Establishments	종사자 Workers	
13	1,284	362	1,719	4,664	13,137	3,625	8,639	2,534	6,518	2 0 0 3
15	1,546	391	1,751	4,734	13,200	3,707	8,760	2,837	6,560	2 0 0 4
15	1,427	387	1,759	4,539	12,546	3,470	8,369	2,706	6,306	2 0 0 5
15	1,553	419	2,048	4,666	13,479	3,406	8,157	2,840	6,356	2 0 0 6
15	1,5737	462	2,527	4,843	14,112	3,642	8,901	3,028	7,072	2 0 0 7
13	1,336	499	2,650	4,516	13,370	3,348	8,491	3,004	7,676	2 0 0 8
5	553	45	361	296	1,086	147	423	172	669	GeomamGyeongseoDong
3	179	87	818	515	1,472	527	1,471	335	405	Yeon Hui Dong
-	-	19	55	249	566	195	484	173	208	Ga Jeong 1 Dong
-	-	3	5	50	111	19	42	106	106	Ga Jeong 2 Dong
-	-	4	7	35	50	24	48	68	95	Ga Jeong 3 Dong
1	323	28	68	331	901	168	346	159	555	SinhyeonWonchangDong
-	-	48	101	337	691	390	832	219	667	Seong Nam 1 Dong
-	-	63	155	448	1,193	380	854	136	612	Seong Nam 2 Dong
-	-	15	39	103	220	75	184	160	171	Seong Nam 3 Dong
1	161	44	303	415	2,029	244	556	139	1,344	Ga Jwa 1 Dong
-	-	16	128	188	439	114	330	146	153	Ga Jwa 2 Dong
-	-	18	37	212	512	188	371	199	802	Ga Jwa 3 Dong
2	101	11	80	233	798	99	250	414	716	Ga Jwa 4 Dong
-	-	54	301	567	1,525	389	1,090	303	658	Geom Dan 1 Dong
-	-	9	56	184	506	102	308	82	169	Geom Dan 2 Dong
-	-	23	91	161	603	125	398	59	158	Geom Dan 3 Dong
-	19	12	45	192	668	162	504	134	188	Geom Dan 4 Dong

Source : Planning & Public Informations Office

산업별 사업체수 및 종사자수(계속)

단위 : 개, 명

연 별	통신업 Post and tele- communication		금융 및 보험업 Financial institutions and Insurance		부동산 및 임대업 Real Estate And Renting And Leasing		사업서비스업 Business Activities		공공행정, 국방 및 사회보장행정 Public Administration, Defense and Compulsory Social Security	
	사업체 Establisme nts	종사자 Workers	사업체 Establisme nts	종사자 Workers	사업체 Establisment s	종사자 Workers	사업체 Establisment s	종사자 Workers	사업체 Establisment s	종사자 Workers
2 0 0 3	29	328	98	1,461	911	2,334	224	2,175	43	1,612
2 0 0 4	39	521	102	1,392	962	2,367	248	2,294	42	1,869
2 0 0 5	35	559	99	1,396	927	2,185	239	2,244	44	2,027
2 0 0 6	41	610	107	1,409	1,032	2,380	248	2,244	47	2,049
2 0 0 7	25	422	113	1,526	1,195	2,798	77	881	47	3,320
2 0 0 8	12	343	109	1,367	1,190	2,785	64	290	44	3,814
검암경서동	-	-	4	39	91	234	3	16	5	774
연 회 동	2	261	19	457	154	277	12	67	10	2,222
가 정 1 동	1	5	7	63	57	102	3	5	2	31
가 정 2 동	-	-	-	-	24	79	-	-	1	12
가 정 3 동	-	-	-	-	19	35	-	-	1	8
신현원창동	1	2	6	102	93	169	5	57	2	34
석 남 1 동	1	6	3	84	87	122	7	18	2	68
석 남 2 동	1	42	6	54	108	193	6	46	2	35
석 남 3 동	-	-	1	10	43	90	1	3	1	10
가 좌 1 동	1	2	8	70	60	108	4	5	2	14
가 좌 2 동	1	6	6	63	55	224	1	2	1	19
가 좌 3 동	1	4	8	88	50	100	4	6	3	79
가 좌 4 동	-	-	3	16	32	93	2	7	2	10
검 단 1 동	1	6	13	137	142	274	6	13	5	199
검 단 2 동	1	2	4	41	46	209	1	4	2	17
검 단 3 동	1	7	5	52	57	194	2	6	1	20
검 단 4 동	-	-	11	91	72	282	7	35	2	262

자료 : 기획홍보실

Number of Establishments and Workers by Industry(Cont'd)

Unit : Each, Person

교육서비스업 Education		보건 및 사회복지사업 Health And Social Work		오락, 문화 및 운동관련서비스업 Recreational, Cultural And Sporting Activities		기타공공 수리 및 개인서비스업 Other Community, Repair And Personal Service Activities		Year
사업체 Establishments	종사자 Workers	사업체 Establishments	종사자 Workers	사업체 Establishments	종사자 Workers	사업체 Establishments	종사자 Workers	
670	5,887	376	2,745	760	1,733	2,224	6,245	2 0 0 3
684	6,123	400	2,908	842	2,068	2,307	6,394	2 0 0 4
697	6,523	408	2,942	885	2,450	2,303	5,938	2 0 0 5
744	6,992	418	3,480	851	2,265	2,350	6,623	2 0 0 6
976	7,782	426	3,620	658	1,924	2,318	5,171	2 0 0 7
937	7,760	493	4,056	662	1,909	2,169	5,034	2 0 0 8
79	892	25	240	25	444	128	350	GeomamGyeongseoDong
144	1,162	69	652	114	222	289	640	Yeon Hui Dong
16	60	31	308	45	70	106	173	Ga Jeong 1 Dong
16	119	2	6	1	2	30	50	Ga Jeong 2 Dong
23	245	4	34	6	8	40	61	Ga Jeong 3 Dong
64	615	24	153	38	256	168	308	SinhyeonWonchangDong
58	219	40	543	75	126	200	346	Seong Nam 1 Dong
35	216	51	266	68	128	178	458	Seong Nam 2 Dong
42	388	24	123	11	25	105	152	Seong Nam 3 Dong
18	133	16	111	40	79	146	557	Ga Jwa 1 Dong
62	557	30	150	33	62	87	194	Ga Jwa 2 Dong
44	251	29	448	36	82	118	201	Ga Jwa 3 Dong
22	349	13	83	17	27	84	397	Ga Jwa 4 Dong
69	707	43	442	66	123	211	423	Geom Dan 1 Dong
44	336	17	98	13	40	71	186	Geom Dan 2 Dong
87	799	33	192	29	106	84	286	Geom Dan 3 Dong
114	712	42	207	45	109	124	252	Geom Dan 4 Dong

Source : Planning & Public Informations Office

VI. 농 림 수 산 업

1. 농가 및 농가인구

단위 : 호, 명

연 별	농 가 Farm Household			
	계 Total	전 업 Full-time	1종 겸업 Part-time Class I	2종 겸업 Part-time Class II
2 0 0 3	1,266	577	533	156
2 0 0 4	1,206	520	531	155
2 0 0 5	1,200	520	526	154
2 0 0 6	1,230	536	540	154
2 0 0 7	1,265	536	540	189
2 0 0 8	1,180	516	513	151

자료 : 지역경제과

2. 경 지 면 적

단위 : ha

연 별	합 계 Total	논 Rice Paddy	밭 Dry Paddy
2 0 0 3	1,493	1,100	393
2 0 0 4	1,493	1,100	393
2 0 0 5	1,493	1,100	393
2 0 0 6	1,493	1,100	393
2 0 0 7	1,450	970	480
2 0 0 8	1,450	970	480

자료 : 지역경제과

Agriculture, Forestry and Fishing

Farm Households and Population

Unit : Household, Person

농 가 인 구 Farm Population			Year
계 Total	남 Male	여 Female	
4,877	4,877	-	2 0 0 3
4,845	4,845	-	2 0 0 4
4,830	4,830	-	2 0 0 5
4,969	4,969	-	2 0 0 6
5,060	5,060	-	2 0 0 7
5,020	5,020	-	2 0 0 8

Source : Regional Economy Division

Area of Cultivated Land

Unit : ha

가 구 당 경 지 면 적 (a) Area of cultivated land per household			Year
계 Total	논 Rice Paddy	밭 Dry Paddy	
1.18	0.87	0.31	2 0 0 3
1.18	0.87	0.31	2 0 0 4
1.24	0.93	0.31	2 0 0 5
1.21	0.89	0.32	2 0 0 6
1.20	0.89	0.31	2 0 0 7
1.12	0.82	0.30	2 0 0 8

Source : Regional Economy Division

3. 경지규모별 농가

단위 : 가구

연 별	합 계	경지없는농가수	0.1ha 미만	0.1ha 이상	0.5ha 이상
	Total	Farm Households without cultivated land	Less than	0.5ha 미만	1.0ha 미만
2 0 0 3	1,493	60	105	370	370
2 0 0 4	1,493	68	119	351	362
2 0 0 5	1,493	68	119	351	362
2 0 0 6	1,493	60	120	358	362
2 0 0 7	1,265	60	120	210	300
2 0 0 8	1,220	60	119	205	283

자료 : 지역경제과

4. 식량작물 생산량 (정곡)

단위 : ha, M/T

연 별	합 계		미 곡		맥 류	
	면 적	생 산 량	면 적	생 산 량	면 적	생 산 량
	Area	production	Area	production	Area	production
2 0 0 3	1,156.4	6,068.3	1,100	5,390	-	-
2 0 0 4	1,096.2	5,761.3	1,042	5,106	-	-
2 0 0 5	1,145.4	5,558.3	1,100	5,100	-	-
2 0 0 6	1,158.7	5,695.7	1,100	5,069	-	-
2 0 0 7	980.6	4,509	970	4,462	-	-
2 0 0 8	979.8	4,276.1	970	4,230	-	-

자료 : 지역경제과

Farm Households, by Size of Cultivated Land

Unit : Household

1.0ha 이상 1.5ha 미만	1.5ha 이상 2.0ha 미만	2.0ha 이상 3.0ha 미만	3.0ha 이상 5.0ha 미만	5.0ha이상 10.0ha미만	10.0ha이상 or larger	Year
290	138	75	55	20	10	2 0 0 3
290	142	75	56	20	10	2 0 0 4
290	142	75	56	20	10	2 0 0 5
290	142	75	56	20	10	2 0 0 6
300	140	70	50	10	5	2 0 0 7
285	138	68	49	9	4	2 0 0 8

Source : Regional Economy Division

Production of Food Grain (polished)

Unit : ha, M/T

잡 곡 Miscellaneous Grains		두 류 Beans		서 류 Potatoes		Year
면 적 Area	생 산 량 Production	면 적 Area	생 산 량 Production	면 적 Area	생 산 량 Production	
12.1	40.3	13.3	18	31	620	2 0 0 3
11.2	37.3	13	18	30	600	2 0 0 4
12.1	40.3	13.3	18	20	400	2 0 0 5
14.7	48.9	24.0	46	20	532	2 0 0 6
3.5	12.7	5.5	8.4	1.6	25.9	2 0 0 7
2.5	12.7	5.5	8.4	1.6	25.0	2 0 0 8

Source : Regional Economy Division

5. 채 소 류 생 산 량

단위 : ha, M/T

연 별	과 채 류		Fruit Vegetables								
	면 적 Area	생산량 Production	수 박 Water Melon			참 외 Sweet Melon			딸 기 Strawberry		
			면 적 Area	생산량 Production		면 적 Area	생산량 Production		면 적 Area	생산량 Production	
				kg/10a			kg/10a			kg/10a	
2 0 0 3	4.8	124	-	-	-	-	-	-	-	-	-
2 0 0 4	4.5	116.2	-	-	-	-	-	-	-	-	-
2 0 0 5	5.1	172.2	-	-	-	-	-	-	-	-	-
2 0 0 6	5.1	213.5	-	-	-	-	-	-	-	-	-
2 0 0 7	8	263	1.1	21.5	1950	1.2	21	1,750	-	-	-
2 0 0 8	4.6	183	-	-	-	-	-	-	-	-	-

자료 : 지역경제과

채 소 류 생 산 량(계속 I)

단위 : ha, M/T

연 별	엽 채 류		Leafy and Stem Vegetables								
	면 적 Area	생산량 Production	배 추 Chinese Cabbage			시 금 치 Spinach			상 추 Lettuce		
			면 적 Area	생산량 Production		면 적 Area	생산량 Production		면 적 Area	생산량 Production	
				kg/10a			kg/10a			kg/10a	
2 0 0 3	37.7	3,750	28.3	1,306	4,615	-	-	-	9.4	2,444	2,733
2 0 0 4	36.6	3,635	27.5	1,269	4,485	-	-	-	9.1	2,366	2,645
2 0 0 5	35	2,880.5	27.5	1,232	4,480	2	30	1,500	5.5	148.5	2,700
2 0 0 6	43.9	1,814.9	26	1,303	5,011	1	21.5	2,151	16.9	490.4	2,902
2 0 0 7	44	1,863.5	26	1,349	5,190	1	21.5	2,151	17	493	2,902
2 0 0 8	38.7	1,500	21	1,035	4,928	1	21.5	2,151	16.7	443.5	2,656

자료 : 지역경제과

Vegetable Production

Unit : ha, M/T

과 채 류 Fruit-Vegetables									Year
오 이 Cucumber			호 박 Pumpkin			토 마 토 Tomato			
면 적 Area	생산량 Production		면 적 Area	생산량 Production		면 적 Area	생산량 Production		
	kg/10a			kg/10a			kg/10a		
2.8	74	2,640	2	50	2,500	-	-	-	2 0 0 3
2.7	71	2,546	1.8	45	2,250	-	-	-	2 0 0 4
2.7	93.2	3,455	1.4	32	2,300	1	47	4,660	2 0 0 5
2.5	121	4,847	1.6	52.5	3,284	1	40	3,994	2 0 0 6
2.5	113	4,520	1.7	54.5	3,205	1.5	53	3,537	2 0 0 7
2.3	102	4,520	1.5	52.0	3,467	0.8	31	3,875	2 0 0 8

Source : Regional Economy Division

Vegetable Production (Cont'd I)

Unit : ha, M/T

근 채 류 Root Vegetables									Year
무 Radish			당 근 Carrot						
면 적 Area	생산량 Production		면 적 Area	생산량 Production		면 적 Area	생산량 Production		
	kg/10a			kg/10a			kg/10a		
15.5	1,174		15.5	1,174	7,575	-	-	-	2 0 0 3
15.1	1,144		15.1	1,144	7,380	-	-	-	2 0 0 4
17.2	1,268		17.2	1,268	7,370	-	-	-	2 0 0 5
17.5	1,001		17.5	1,001	5,722	-	-	-	2 0 0 6
17	855		17	855	5,030	-	-	-	2 0 0 7
16	829		16	829	5,029	-	-	-	2 0 0 8

Source : Regional Economy Division

채 소 류 생 산 량(계속Ⅱ)

단위 : ha, M/T

연 별	조미채소류		Flavor Vegetables					
	면 적 Area	생 산 량 Production	면 적 Area	고 추 Red Pepper		면 적 Area	과 Welsh onion	
				생 산 량 Production			생 산 량 Production	
				kg/10a			kg/10a	
2 0 0 3	70.1	827.7	38.9	116.7	300	21.2	591	2,788
2 0 0 4	64.3	759.2	35.7	106.5	275	19.4	540.8	2,551
2 0 0 5	63.9	650.0	35.9	72	200	19.0	475	2,500
2 0 0 6	57.4	361.4	39.2	76	194	8	206	2,581
2 0 0 7	57	375	39	118	303	8	185	2,308
2 0 0 8	52	345	35	109	311	7	165	2,357

자료 : 지역경제과

6. 농업용 기계보유

단위 : 대

연 별	총 계 Total	동력경운기 Power tiller	농 용 트 렉 터				스피드스프레이어(SS기) Speed Splyer	수도일반용방제기 SS for Paddy Field
			계 Total	소형 Small	중형 Medium	대형 Big		
2 0 0 3	557	689	192	-	-	-	266	-
2 0 0 4	545	634	194	-	-	-	264	-
2 0 0 5	73	686	192	-	-	-	4	-
2 0 0 6	21	599	227	-	-	-	5	-
2 0 0 7	17	633	243	-	-	-	7	-
2 0 0 8	1,327	460	195	50	120	25	5	4

자료 : 지역경제과

Vegetable Production (Cont'd II)

Unit : ha, M/T

조미채소류 Seasoning Vegetables									Year
양 파 Onion			생 강 Ginger			마 늘 Garlic			
면 적 Area	생 산 량 Production		면 적 Area	생 산 량 Production		면 적 Area	생 산 량 Production		
	kg/10a			kg/10a			kg/10a		
-	-	-	-	-	-	10	120	1,200	2 0 0 3
-	-	-	-	-	-	9.2	110	1,104	2 0 0 4
-	-	-	-	-	-	9.0	103	1,154	2 0 0 5
-	-	-	-	-	-	10.2	79.4	779	2 0 0 6
-	-	-	-	-	-	10	72	720	2 0 0 7
-	-	-	-	-	-	10	71	710	2 0 0 8

Source : Regional Economy Division

Agricultural Machinery Holdings

Unit : Each

동력이앙기 Rice transplanter			관 리 기 Control ler	바 인 더 Binder	콤 바 인 Combine				곡 물 건 조 기 Grain Dryer	농 산 물 건 조 기 Agri.Pr oducts Dryer	Year
계 Total	보 행 형 Walkin g	승 용 형 Riding			계 Total	3조이하 -3Row s	4조 4Rows	5조이상 5Rows			
368	-	-	183	21	139	-	-	-	125	-	2 0 0 3
349	-	-	179	31	160	-	-	-	122	-	2 0 0 4
311	-	-	162	5	139	-	-	-	78	-	2 0 0 5
321	-	-	199	4	119	-	-	-	137	-	2 0 0 6
325	-	-	210	2	120	-	-	-	136	-	2 0 0 7
258	182	76	199	2	90	16	18	56	86	26	2 0 0 8

Source : Regional Economy Division

7. 과 실 류 생 산 량

단위 : ha, M/T

연 별	합 계 Total			사 과 Apple		
	면 적 Area	생 산 량 Production		면 적 Area	생 산 량 Production	
		kg/10a			kg/10a	
2 0 0 3	40.5	1,290.7	-	-	-	-
2 0 0 4	42.1	1,532.4	-	-	-	-
2 0 0 5	45.2	1,548.7	-	-	-	-
2 0 0 6	45.2	807.6	-	-	-	-
2 0 0 7	21.3	382.2	-	-	-	-
2 0 0 8	29.5	567	-	-	-	-

자료 : 지역경제과

과 실 류 생 산 량(계속)

단위 : ha, M/T

연 별	포 도 Grape			감 귤 Mandarin Orange		
	면 적 Area	생 산 량 Production		면 적 Area	생 산 량 Production	
		kg/10a			kg/10a	
2 0 0 3	11.8	214.4	1,817	-	-	-
2 0 0 4	14.1	272.7	1,943	-	-	-
2 0 0 5	14.5	290.0	2,000	-	-	-
2 0 0 6	13.0	187.2	1,440	-	-	-
2 0 0 7	9	99.3	1,103	-	-	-
2 0 0 8	10.8	127.0	1,175	-	-	-

자료 : 지역경제과

Fruit Production

Unit : ha, M/T

배 Pear			복숭아 Peach			Year
면적 Area	생산량 Production		면적 Area	생산량 Production		
	kg/10a			kg/10a		
28.7	1,076.3	3,750	-	-	-	2 0 0 3
30.1	1,207.2	4,010	-	-	-	2 0 0 4
30.7	1,258.7	4,100	-	-	-	2 0 0 5
29.7	620.4	2,089	-	-	-	2 0 0 6
20.5	471.5	2,300	-	-	-	2 0 0 7
18.7	440.0	2,352	-	-	-	2 0 0 8

Source : Regional Economy Division

Fruit Production(Cont'd)

Unit : ha, M/T

감 Persimmons			기타 Others			Year
면적 Area	생산량 Production		면적 Area	생산량 Production		
	kg/10a			kg/10a		
-	-	-	-	-	-	2 0 0 3
-	-	-	-	-	-	2 0 0 4
-	-	-	-	-	-	2 0 0 5
-	-	-	-	-	-	2 0 0 6
-	-	-	-	-	-	2 0 0 7
-	-	-	-	-	-	2 0 0 8

Source : Regional Economy Division

8. 공공비축 미곡 매입실적

단위 : 1,000kg

연 별	실 적 Purchased quantity	등 급 별 By Grade				
		특 등 Premium	1 등 1st Grade	2 등 2nd Grade	3 등 3rd Grade	잠 정 등 외 Potential off- Grade
2 0 0 3	702,800	-	541,560	121,600	39,640	-
2 0 0 4	666,000	238,800	174,800	121,600	4,040	-
2 0 0 5	971,000	390,000	556,000	25,000	-	-
2 0 0 6	359,320	236,320	122,120	880	-	-
2 0 0 7	183,920	108,040	75,880	-	-	-
2 0 0 8	52,560	20,400	31,160	1,000	-	-

자료 : 지역경제과

Government Purchasing of Fall Grain

Unit : 1,000kg

종 류 별 By Kind			Year
일 반 매 입 Ordinary Purchase	종 자 Seed	기 타(회수) Others	
1,047,276	-	-	2 0 0 3
666,000	-	-	2 0 0 4
971,000	-	-	2 0 0 5
359,320	-	-	2 0 0 6
183,920	-	-	2 0 0 7
52,560	-	-	2 0 0 8

Source : Regional Economy Division

9. 수 의 사 현 황

단위 : 명

연 별	성 별 Gender			직 업 별			
	합 계 Total	남 Male	여 Female	계 Total	행 정 Administrative	연 구 Research	공 수 의 Public Veterinarian
2 0 0 3	26	-	-	26	6	-	1
2 0 0 4	18	-	-	18	1	1	1
2 0 0 5	29	-	-	29	1	13	1
2 0 0 6	35	-	-	35	2	5	1
2 0 0 7	34	-	-	34	3	5	1
2 0 0 8	39	19	20	39	13	3	1

자료 : 지역경제과

10. 축 산 물 위 생 관 계 업 소

단위 : 개소

연 별	합 계 Total	도 축 업 Livestock slaughter business	집 유 업 Milk collection business	축 산 물 가 공 업 Livestock products processing business				
				소 계 Sub-Total	식육가공업 Meat processing business	식육포장처리업 Meat Wrapping business	유가공업 Milk processing business	알가공업 Egg processing business
2 0 0 3	398	2	-	14	14	-	-	-
2 0 0 4	532	2	-	38	38	-	-	-
2 0 0 5	548	1	-	24	24	-	-	-
2 0 0 6	631	2	-	67	25	41	-	1
2 0 0 7	579	2	-	66	28	38	-	1
2 0 0 8	604	2	-	69	28	39	-	2

자료 : 지역경제과

Number of Veterinarians

Unit : Person

By Occupation				Year
개업수의 Practitioner	학교 School	단체 Corporation	기타 Others	
14	-	2	3	2 0 0 3
12	-	-	4	2 0 0 4
12	-	-	2	2 0 0 5
21	-	-	6	2 0 0 6
22	-	-	3	2 0 0 7
20	-	2	0	2 0 0 8

Source : Regional Economy Division

Number of Licensed Livestock Products premised by Business Type

Unit : Establishment

축산물 보관업 Livestock products storing business	축산물 운반업 Livestock products transportation business	축산물 판매업 Livestock products sales business					Year
		소계 Sub-Total	식육판매업 Meat sales business	식육부산물 전문판매업 Meat by-products sales business	우유류 판매업 Milk products sales business	축산물 수입판매업 Livestock Products import sales business	
-	-	382	365	2	4	11	2 0 0 3
-	6	486	408	8	54	16	2 0 0 4
-	6	517	432	8	58	19	2 0 0 5
-	20	542	451	8	62	20	2 0 0 6
-	19	470	407	8	55	20	2 0 0 7
-	19	514	426	11	57	20	2 0 0 8

Source : Regional Economy Division

11. 가축사육

단위 : 마리

연 별	한 육 우 ^{주)} Native and beef cattle		젖 소 ¹⁾ Dairy Cattle		마 필 Horse	
	사 육 가 구 Household	마 리 수 Head	사 육 가 구 Household	마 리 수 Head	사 육 호 수 Household	마 리 수 Head
2 0 0 3	12	183	24	600	1	17
2 0 0 4	21	343	6	227	2	19
2 0 0 5	23	469	6	260	1	17
2 0 0 6	23	376	7	273	1	12
2 0 0 7	21	363	7	274	-	-
2 0 0 8	21	409	6	269	2	6

자료 : 지역경제과

가축사육(계속)

단위 : 마리

연 별	산 양 Goats		토 끼 Rabbit		닭 ^{주)} Chicken	
	사 육 호 수 Household	마 리 수 Head	사 육 호 수 Household	마 리 수 Head	사 육 호 수 Household	마 리 수 Head
2 0 0 3	8	45	4	2,228	13	75,340
2 0 0 4	7	35	1	1,228	14	91,340
2 0 0 5	5	85	5	502	68	151,362
2 0 0 6	5	147	6	702	32	124,533
2 0 0 7	3	106	10	489	30	107,051
2 0 0 8	3	98	10	469	37	98,261

자료 : 지역경제과

Number of Livestock, Poultry and Feeders

Unit : Head

돼 지 Pig		면 양 Sheep		사 슴 Deer		개 Dog		Year
사 육 호 수 Household	마 리 수 Head	사 육 호 수 Household	마 리 수 Head	사 육 호 수 Household	마 리 수 Head	사 육 호 수 Household	마 리 수 Head	
11	16,890	-	-	19	335	2,048	7,587	2 0 0 3
11	16,390	-	-	19	325	2,814	10,120	2 0 0 4
9	12,675	-	-	15	351	1,085	4,863	2 0 0 5
8	10,952	-	-	16	258	2,428	9,099	2 0 0 6
8	12,820	-	-	15	266	2,265	7,966	2 0 0 7
6	12,001	-	-	15	246	2,287	6,982	2 0 0 8

Source : Regional Economy Division
Notes) Based on Dec. 1

Number of Livestock, Poultry and Feeders (Cont'd)

Unit : Head

오 리 Duck		칠 면 조 Turkey		거 위 Goose		꿀 벌 Bee		Year
사 육 호 수 Household	마 리 수 Head	사 육 호 수 Household	마 리 수 Head	사 육 호 수 Household	마 리 수 Head	사 육 호 수 Household	마 리 수(군) Head	
4	178	10	101	2	17	4	530	2 0 0 3
6	224	8	78	2	19	6	1,225	2 0 0 4
4	41	-	-	-	-	4	945	2 0 0 5
8	2,541	-	-	2	7	10	1,560	2 0 0 6
5	39	1	2	-	-	11	1,745	2 0 0 7
2	28	-	-	-	-	10	1,628	2 0 0 8

Source : Regional Economy Division

12. 가축 전염병 발생

단위 : 마리

연 별	기 종 저 Black Leg	돼지콜레라 Hog Cholera	돼지오제스키병 Aujeszky's	돼지 단독 Swine Erysipelas
2 0 0 3	-	-	-	-
2 0 0 4	-	-	-	-
2 0 0 5	-	-	-	-
2 0 0 6	-	-	-	-
2 0 0 7	-	-	-	-
2 0 0 8	-	-	-	-

자료 : 지역경제과

13. 가축전염병 예방주사실적

단위 : 마리

연 별	탄저, 기종저 Anthrax, Black Leg	소전염성 비기관염 Infectious ovine rhinotracheities	돼지일본뇌염 Japanese encephalitis	돼지전염성 위장병 Transmissible gastroenteritis	돼지 오제스키병 Aujeszky's
2 0 0 3	600	300	2,000	2,000	-
2 0 0 4	581	300	2,000	2,000	-
2 0 0 5	600	300	2,000	2,000	-
2 0 0 6	300	200	1,800	-	-
2 0 0 7	300	200	1,800	-	-
2 0 0 8	50	250	1,800	-	-

자료 : 지역경제과

Infectious Livestock Diseases by Case

Unit : Head

광견병 Rabies	뉴캐슬병 Newcastle Disease	추백리 Pullorum Disease	기타 Others	Years
-	-	-	1	2 0 0 3
-	-	-	-	2 0 0 4
-	-	-	3	2 0 0 5
-	-	-	3	2 0 0 6
-	-	-	3	2 0 0 7
-	-	-	-	2 0 0 8

Source : Regional Economy Division

Livestock Vaccinated Against Infectious Diseases

Unit : Head

뉴캐슬병 New Castle Disease	광견병 Rabies	소유행열 Bovine Epidemic Fever	소 아까바네병 Akabane Disease	돼지콜레라 Hog cholera	기타 Others	Years
500,000	8,548	738	123	-	18,000	2 0 0 3
200,000	8,743	795	150	-	36,000	2 0 0 4
300,000	8,700	800	150	-	60,000	2 0 0 5
540,000	8,700	350	150	-	56,530	2 0 0 6
540,000	8,700	350	150	-	56,530	2 0 0 7
412,000	8,700	330	210	23,200	0	2 0 0 8

Source : Regional Economy Division

14. 배합사료생산

단위 : M/T

연 별	합 계 Total	양 계 용 For Poultry	양 돈 용 For swine
2 0 0 3	229,254	125,500	33,400
2 0 0 4	324,886	225,550	36,593
2 0 0 5	324,886	225,550	36,593
2 0 0 6	302,177	210,500	32,110
2 0 0 7	300,130	210,400	32,110
2 0 0 8	125,075	103,726	18,221

자료 : 지역경제과

15. 소유별임야면적

단위 : ha

연 별	합 계 Total	국 유 림 National forest		
		계 Total	산 림 청 소 관 Under Forestry Administration	타부처소관 Under other national government authorities
2 0 0 3	3,239	382	209	173
2 0 0 4	3,235	383	210	173
2 0 0 5	3,228	380	207	173
2 0 0 6	3,228	378	205	173
2 0 0 7	3,221	374	197	177
2 0 0 8	3,221	374	197	177

자료 : 녹지경관과

Production of Assorted Feed

Unit : M/T

낙농용 For Dairy	비육용 For beef cattle	기타 Others	Year
2,000	3,100	73,084	2 0 0 3
1,874	2,780	65,700	2 0 0 4
-	2,007	60,736	2 0 0 5
-	1,867	57,700	2 0 0 6
-	1,810	55,810	2 0 0 7
-	-	3,128	2 0 0 8

Source : Regional Economy Division

Area of Forest Land by Ownership

Unit : ha

공유림 Public forest			사유림 Private forest	Year
계 Total	시유림 City Owned	구유림 Gu Owned		
88	42	44	2,769	2 0 0 3
88	42	44	2,764	2 0 0 4
69	42	45	2,759	2 0 0 5
91	44	47	2,759	2 0 0 6
91	44	47	2,756	2 0 0 7
91	44	47	2,756	2 0 0 8

Source : Green Zone & Landscape Division

16. 임 상 별 산 립 면 적

단위 : ha

연 별	합 계 Total	임 목 지 Forest Land with trees				
		계	침엽수림	활엽수림	혼효림	죽림
		Total	Conifer	Non-conifer	Mixed	Bamboo
2 0 0 3	3,239	3,050	918	1,200	932	-
2 0 0 4	3,235	3,100	577	1,403	1,120	-
2 0 0 5	3,228	3,093	577	1,401	1,115	-
2 0 0 6	3,228	3,092	577	1,401	1,114	-
2 0 0 7	3,221	3,085	577	1,401	1,107	-
2 0 0 8	3,221	3,085	577	1,401	1,107	-

자료 : 녹지경관과

17. 임 상 별 임 목 축 적

단위 : m³

연 별	합 계 Total	침엽수 Conifer
2 0 0 3	181,984	60,564
2 0 0 4	218,573	37,784
2 0 0 5	227,434	39,842
2 0 0 6	237,066	42,049
2 0 0 7	247,643	44,510
2 0 0 8	259,597	47,430

자료 : 녹지경관과

Area of Forest Land by Forest Type

Unit : ha

무 입 목 지 Forest Land without trees					Year
계 Total	미 입 목 지 Un-stocked	황 폐 지 Denuded	개 간 지 Reclaimed	제 지 Miscellaneous	
189	-	-	-	189	2 0 0 3
135	-	-	-	135	2 0 0 4
135	-	-	-	135	2 0 0 5
136	-	-	-	136	2 0 0 6
136	-	-	-	136	2 0 0 7
136	-	-	-	136	2 0 0 8

Source : Green Zone & Landscape Division

Growing Stock by Forest Type

Unit : m³

활엽수 Non-conifer	혼효림 Mixed	죽림(속) Bamboo	Year
55,379	66,041	-	2 0 0 3
104,220	76,569	-	2 0 0 4
108,155	79,437	-	2 0 0 5
112,468	82,549	-	2 0 0 6
117,257	85,876	-	2 0 0 7
122,555	89,612	-	2 0 0 8

Source : Green Zone & Landscape Division

18. 사 방 사 업

단위 : ha, 천본, 천원, m

연 별	산지 및 해안사방 Hillside and coastal erosion control		
	면 적 Area	식 재 본 수 Seedlings	공 사 비 Cost
2 0 0 3	4	1	145,000
2 0 0 4	-	-	-
2 0 0 5	-	-	-
2 0 0 6	-	-	-
2 0 0 7	-	-	-
2 0 0 8	0	-	0

자료 : 녹지경관과

19. 조 림

단위 : ha, 천본

연 별	합 계 Total		장 기 수 Long rotation species		유 실 수 Fruit & nut species	
	면 적 Area	본 수 Seedlings	면 적 Area	본 수 Seedlings	면 적 Area	본 수 Seedlings
2 0 0 3	-	-	-	-	-	-
2 0 0 4	-	-	-	-	-	-
2 0 0 5	-	-	-	-	-	-
2 0 0 6	-	-	-	-	-	-
2 0 0 7	-	-	-	-	-	-
2 0 0 8	-	-	-	-	-	-

자료 : 녹지경관과

Erosion Control

Unit : ha, 1000trees, 1000won, m

야 계 사 방 Stream channel improvement		사 방 댐 Erosion Control dam		Year
공 사 비 Cost	연 장 Length	개 소 Place	공 사 비 Cost	
-	-	-	-	2 0 0 3
-	-	-	-	2 0 0 4
-	-	-	-	2 0 0 5
-	-	-	-	2 0 0 6
-	-	-	-	2 0 0 7
-	-	0	0	2 0 0 8

Source : Green Zone & Landscape Division

Reforestation by Project

Unit : ha, 1,000 seedlings

속 성 수 Fast-growing species		대 묘 수 Large trees		조 경 수 Landscape trees		기 타 Others		Year
면 적 Area	본 수 Seedlings	면 적 Area	본 수 Seedlings	면 적 Area	본 수 Seedlings	면 적 Area	본 수 Seedlings	
-	-	-	-	-	-	-	-	2 0 0 3
-	-	-	-	-	-	-	-	2 0 0 4
-	-	-	-	-	-	-	-	2 0 0 5
-	-	-	-	-	-	-	-	2 0 0 6
-	-	-	-	-	-	-	-	2 0 0 7
-	-	-	-	-	-	-	-	2 0 0 8

Source : Green Zone & Landscape Division

20. 임산물생산량

단위 :

연 별	계	용재(m ³)	죽 재(속)	연료(M/T)	농용자재(t)	종실(kg)	버섯(kg)
	Total	Timber	Bundle	Fuel	Agricultural materiall	Wild fruit and nuts	Mushroom
2 0 0 3	39.99	39.99	-	-	-	-	-
2 0 0 4	-	-	-	-	-	-	-
2 0 0 5	-	-	-	-	-	-	-
2 0 0 6	-	-	-	-	-	-	-
2 0 0 7	-	-	-	-	-	-	-
2 0 0 8	-	-	-	-	-	-	-

자료 : 녹지경관과

21. 산림피해

단위 : ha, 천원

연 별	합 계			도 별			무 허 가 별 채		
	Total			De-forestation			Unauthorized Lumbering		
	건 수	면 적	피해액	건 수	면 적	피해액	건 수	면 적	피해액
Cases	Area	Amount damaged	Cases	Area	Amount damaged	Cases	Area	Amount damaged	
2 0 0 3	7	2.02	4,219	-	-	-	7	2.02	4,219
2 0 0 4	10	5.58	12,028	-	-	-	6	4.47	7,096
2 0 0 5	17	9.97	2,280	-	-	-	9	8.75	2,165
2 0 0 6	6	1.46	-	-	-	-	-	-	-
2 0 0 7	13	2.57	-	-	-	-	-	-	-
2 0 0 8	0	0	-	-	-	-	-	-	-

자료 : 녹지경관과

Production of Forest Products

Unit :

섬유원료(kg) Fiber Material	수지(kg) Resin	탄닌원료(kg) Tannin Martial	약용(kg) Medical use	죽순(kg) Bamboo shoot	산나물(kg) Wild vegetable	Year
-	-	-	-	-	-	2 0 0 3
-	-	-	-	-	-	2 0 0 4
-	-	-	-	-	-	2 0 0 5
-	-	-	-	-	-	2 0 0 6
-	-	-	-	-	-	2 0 0 7
-	-	-	-	-	-	2 0 0 8

Source : Green Zone & Landscape Division

Forest Damage

Unit : ha, 1,000Won

불법산림형질변경 Forest exploitation			산 Mountain fire			기 Others			Year
건 수 Cases	면 적 Area	피해액 Amount damaged	건 수 Cases	면 적 Area	피해액 Amount damaged	건 수 Cases	면 적 Area	피해액 Amount damaged	
-	-	-	-	-	-	-	-	-	2 0 0 3
3	0.12	2,932	1	1	2,000	-	-	-	2 0 0 4
1	0.01	115	7	1.21	-	-	-	-	2 0 0 5
2	1.00	-	4	0.46	-	-	-	-	2 0 0 6
7	0.37	-	6	2.2	-	-	-	-	2 0 0 7
0	0	-	0	0	-	-	-	-	2 0 0 8

Source : Green Zone & Landscape Division

22. 비료공급

단위 : M/T

연 별	성 분 별 By element					종 류 별	
	계 Total	질소질 Nitrogenous	인산질 Phosphate	가리질 Potash	기 타 Others	계 Total	유안 Ammonium sulfate
2 0 0 3	490	257	109	124	-	567	12
2 0 0 4	-	-	-	-	-	-	-
2 0 0 5	-	-	-	-	-	-	-
2 0 0 6	-	-	-	-	-	-	-
2 0 0 7	-	-	-	-	-	-	-
2 0 0 8	-	-	-	-	-	-	-

자료 : 지역경제과

23. 어선보유

단위 : 척, 톤

연 별	총 계 Total				1톤 미만 Under 1 Ton	1~5톤미만 Under 1~5Ton
	동 력 Power		무 동 력 Non-Power			
	척 수 Vessel	톤 수 G/T	척 수 Vessel	톤 수 G/T		
2 0 0 3	29	608.61	-	-	8	9
2 0 0 4	24	426.03	-	-	8	8
2 0 0 5	23	446.86	-	-	7	8
2 0 0 6	22	178.00	-	-	8	9
2 0 0 7	32	247.05	-	-	8	19
2 0 0 8	24	185	-	-	3	18

자료 : 지역경제과

Supply of Chemical Fertilizers

Unit : M/T

By type							Year
요소 Urea	과석 Super phosphate	중과석 Triple super phosphate	용성인비 Fused phosphate	염화加里 ^{주)} Potassium chloride	복합비료 Complex fertilizer	용과린 Fused and superphosphate	
159	-	-	1	4	390	1	2 0 0 3
-	-	-	-	-	-	-	2 0 0 4
-	-	-	-	-	-	-	2 0 0 5
-	-	-	-	-	-	-	2 0 0 6
-	-	-	-	-	-	-	2 0 0 7
-	-	-	-	-	-	-	2 0 0 8

Source : Regional Economy Division
Notes) Including Pot. sulph.

Fishing Vessel Ownership

Unit : Boat, Ton

5~10톤미만 Under 5~10Ton	10~20톤미만 Under 10~20Ton	20~30톤미만 Under 20~30Ton	30~50톤미만 Under 30~50Ton	50~100톤미만 Under 50~100Ton	100톤이상 Over 100Ton	Year
5	-	-	2	4	1	2 0 0 3
5	-	-	-	2	1	2 0 0 4
4	-	-	-	3	1	2 0 0 5
4	-	-	-	-	1	2 0 0 6
3	-	-	1	-	1	2 0 0 7
2	-	-	-	-	1	2 0 0 8

Source : Regional Economy Division

VII. 광업 및 제조업 및 에너지

1. 광업 및 제조업

단위 : 개, 명, 백만원

연 별	사 업 체 수 No. of Establishments	월평균종사자 수 No. of Workers	연간급여액 (퇴직금제외) Wage & Salary	생 산 액 Cross Output	출 하 액 Value of Shipments	완제품·반제품·재공품 재고액 Value of inventories		주요생산비 Major Production costs
						연초 At beginning of year	연말 At end of year	
						2 0 0 3	3,674	
2 0 0 4	3,562	55,982	1,005,879	12,122,022	12,030,700	650,422	7,858,431	
2 0 0 5	3,049	53,572	1,152,414	13,675,523	13,593,023	709,383	9,927,141	
2 0 0 6	3,136	53,198	1,132,348	15,038,733	15,013,433	724,700	10,975,680	
2 0 0 7	3,246	54,552	1,223,434	17,195,490	17,238,277	-	12,875,561	
광 업	3	35	1,023	6,446	6,344	-	2,510	
제조업	3,243	54,517	1,222,411	17,189,044	17,231,933	-	12,873,051	
2 0 0 8	1,506	41,285	1,062,609	16,114,595	16,076,351	754,005	792,249	11,779,466
광 업	3	69	2,092	24,071	23,424	588	1,235	7,981
제조업	1,503	41,216	1,060,517	16,090,524	16,052,927	753,417	791,014	11,771,485

자료 : 기획홍보실

Mining and Manufacturing

Mining and manufacturing

Unit : Each, Person, Million won

부가가치 Value-added	유형자산연말잔액(건설중인자산 제외) Tangible fixed assets				부 지 면 적 Area of sites	건물연면적 Total floor spaces	Year
	연간증감액 Annual increase	연간감소액 Annual decrease	연간감가상각액 Annual depreciation	연말잔액 Amount at end of year			
3,439,689	-	-	-	4,044,207	-	-	2 0 0 3
4,263,591	-	-	-	4,217,968	-	-	2 0 0 4
3,748,382	-	-	-	4,135,608	-	-	2 0 0 5
4,063,053	-	-	-	4,271,047	-	-	2 0 0 6
4,319,929	-	-	-	4,423,789	-	-	2 0 0 7
3,936	-	-	-	1,105	-	-	광 업
4,315,993	-	-	-	4,422,684	-	-	제조업
4,335,129	1,568,208	360,278	273,889	4,921,179	-	-	2 0 0 8
16,090	2,758	88	360,190	33,163	-	-	Mining
4,319,039	1,565,450	287	273,602	4,888,016	-	-	Manufacturing

Source : Planning & Public Informations Office

2. 중분류별 광업 및 제조업

단위 : 개, 명, 백만원

연 별 규 모 별	사 업 체 수 No. of Establishments	월평균종사자수 No. of Workers	연간급여액 Annual Remuner- ation for Employee	생 산 액 Cross Output	출 하 액 Value of Shipments	
광업(5~8)						
07. 비금속광물광업	2004	4	44	951	5,395	5,349
	2005	3	29	719	4,738	4,591
	2006	4	53	1,338	7,712	8,428
	2007	3	35	1,023	6,446	6,344
	2008	3	69	2,092	24,071	23,424
제조업(10~33)						
	2004	3,558	55,938	1,004,928	12,116,627	12,025,351
	2005	3,046	53,543	1,151,695	13,670,785	13,588,432
	2006	3,132	53,145	1,131,010	15,031,021	15,005,005
	2007	3,243	54,145	1,222,411	17,189,044	17,231,933
	2008	1,503	41,216	1,060,517	16,090,524	16,052,927
10. 식료품 제조업	2004	69	1,433	23,981	412,479	409,305
	2005	53	1,339	30,226	394,968	393,594
	2006	63	1,322	26,255	401,872	402,481
	2007	61	1,361	28,976	368,938	368,110
	2008	38	1,257	33,562	454,450	449,944
13. 섬유제품제조업	2004	47	578	8,584	58,058	57,807
	2005	36	473	8,979	58,557	58,035
	2006	38	495	8,415	70,302	70,387
	2007	37	485	8,926	70,755	70,179
	2008	14	382	7,011	61,887	61,782
14. 의복, 의복악세서리 및 모피제조업	2004	16	390	6,603	29,270	29,258
	2005	12	478	6,056	18,405	18,464
	2006	14	467	6,006	20,054	20,658
	2007	18	495	7,186	20,795	20,640
	2008	13	520	7,073	21,226	21,046
15. 가죽, 가방 및 신발제조업	2004	15	164	2,487	21,952	19,354
	2005	12	113	2,008	13,205	13,075
	2006	13	131	2,353	16,527	16,556
	2007	10	114	1,949	13,192	13,212
	2008	5	87	1,647	8,950	8,917
16. 목재 및 나무제품 제조업	2004	300	4,117	79,754	751,140	750,020
	2005	247	3,858	86,671	739,037	726,372
	2006	256	3,827	79,924	883,835	840,701
	2007	269	4,117	88,334	932,390	928,121
	2008	116	2,659	66,544	832,614	816,051

자료 : 기획홍보실

Mining and Manufacturing by Division of Industry

Unit : Number, Person, Million won

연말재고액 Stock amount at end of year	주요생산비 Major Production costs	부 가 가 치 Added value	유형고정자산 연말잔액 Amount	연 별 규 모 별
115	2,148	3,247	835	2004 Mining and Quarrying
262	2,240	2,498	521	2005 Mining of Non-metallic Miner
152	4,208	3,504	2,674	2006 -als
-	2,510	3,936	1,105	2007
1,235	7,981	16,090	33,163	2008
650,307	7,856,283	4,260,344	4,217,133	2004 Manufacturing
709,121	9,924,901	3,745,884	4,135,087	2005
724,548	10,971,472	4,059,549	4,268,373	2006
				2007
791,014	11,771,485	4,319,039	4,888,016	2008
19,287	261,889	150,590	143,824	2004 Food Product and Beverages
24,308	322,910	72,058	138,514	2005
10,557	259,383	142,083	125,190	2006
-	212,671	156,267	119,162	2007
13,626	323,602	130,848	122,506	2008
1,682	32,117	25,941	17,016	2004 Maunufacture of Textiles
1,610	36,194	22,363	20,298	2005
1,450	45,677	24,771	24,342	2006
-	46,025	24,730	26,515	2007
1,720	42,062	19,825	21,568	2008
338	15,489	13,781	2,890	2004 Clothing & Fur
220	6,416	11,989	3,296	2005
97	8,436	12,291	4,965	2006
-	8,190	12,605	4,932	2007
1,282	9,588	11,638	4,727	2008
3,987	12,399	9,553	6,280	2004 Tanning and dressing of
692	7,959	5,246	4,473	2005 leather
695	10,434	6,093	5,682	2006
-	7,900	5,292	6,967	2007
197	4,974	3,976	5,245	2008
30,299	550,331	200,809	419,550	2004 Wood and products of wood and cork
43,315	557,547	181,490	399,174	2005
35,746	618,166	226,885	370,374	2006
-	621,299	311,091	323,046	2007
43,293	561,786	270,828	345,082	2008

Source : Planning & Public Informations Office

중분류별 광업 및 제조업(계속)

단위 : 개, 명, 백만원

연 별 규 모 별	사 업 체 수 No. of Establishments	월평균종사자수 No. of Workers	연간급여액 Annal Remuner- ation for Employee	생 산 액 Cross Output	출 하 액 Value of Shipments	
17. 펄프, 종이 및 종이 제조업	2004	79	956	16,586	123,519	124,049
	2005	66	909	16,594	136,294	134,938
	2006	63	780	14,218	108,861	108,792
	2007	65	817	17,368	145,422	145,156
	2008	21	537	14,525	132,521	132,389
18. 인쇄 및 기록매체복제업	2004	13	125	1,629	6,959	6,959
	2005	8	99	1,773	7,356	7,356
	2006	9	121	2,312	9,855	9,847
	2007	13	163	2,542	16,634	16,634
	2008	7	170	2,976	27,006	25,209
19. 코크스, 연탄 및 석유 정제품 제조업	2004	4	410	10,333	2,608,151	2,562,068
	2005	3	448	21,878	3,627,604	3,561,568
	2006	3	555	27,224	4,251,407	4,277,300
	2007	4	428	40,260	5,644,425	5,735,969
	2008	2	-	-	-	-
20. 화합물 및 화학제품 제조업	2004	85	1,991	41,659	513,641	515,799
	2005	68	1,797	47,011	509,204	514,112
	2006	74	1,718	41,745	710,482	673,546
	2007	73	1,681	44,507	589,796	593,922
	2008	48	1,699	50,039	778,413	759,217
21. 의약품 및 의약품 제조업	2007	1	18	722	2,831	2,866
	2008	-	-	-	-	-
22. 고무 및 플라스틱 제품 제조업	2004	235	3,365	56,913	438,773	426,489
	2005	198	3,725	71,196	510,481	507,716
	2006	200	3,204	64,910	556,597	554,299
	2007	215	4,050	86,344	731,021	727,690
	2008	100	3,459	74,039	675,966	676,451
23. 비금속 광물 제품 제조업	2004	96	2,024	37,912	452,339	445,766
	2005	81	1,778	42,454	450,053	449,426
	2006	87	1,659	38,357	441,908	438,057
	2007	89	1,410	30,896	457,480	462,472
	2008	46	1,097	29,493	411,926	408,638
24. 제1차 금속 제조업	2004	185	4,322	96,388	1,638,512	1,641,782
	2005	178	4,121	100,226	1,679,966	1,704,859
	2006	182	4,042	97,285	1,782,024	1,762,759
	2007	194	4,099	106,878	1,952,393	1,936,656
	2008	112	3,303	96,011	2,306,966	2,301,153

자료 : 기획홍보실

Mining and Manufacturing by Division of Industry (Cont'd)

Unit : Number, Person, Million won

연말재고액 Stock amount at end of year	주요생산비 Major Production costs	부 가 가 치 Added value	유형고정자산 연말잔액 Amount	연 별 규 모 별
1,922	73,391	50,128	50,066	2004 Pulp, paper and paper products
4,516	76,237	60,057	49,120	2005
3,172	62,577	46,284	54,525	2006
-	91,436	53,986	52,894	2007
2,313	87,745	44,776	56,568	2008
-	3,342	3,617	3,012	2004 Publishing, printing and recording
-	3,427	3,929	2,688	2005
13	4,219	5,636	3,312	2006
-	9,437	7,197	3,898	2007
6,571	16,424	10,582	17,540	2008
182,630	2,142,626	465,525	1,000,681	2004 Coke, refined petroleum products
249,434	3,473,884	153,720	849,076	2005
203,435	4,063,142	160,856	799,940	2006
-	5,269,276	375,149	826,746	2007
-	-	-	-	2008
42,859	339,539	174,102	191,271	2004 Chemicals and chemical products
46,108	341,983	167,221	180,867	2005
67,873	460,517	224,748	271,894	2006
-	429,678	160,118	185,225	2007
62,383	553,698	224,715	329,790	2008
-	1,477	1,354	220	2007 medical manufacture
-	-	-	-	2008
13,141	259,093	169,398	149,786	2004 Manufacture of rubber & plastics
16,308	306,701	203,780	156,236	2005
16,598	341,435	214,905	160,712	2006
-	472,911	258,110	236,377	2007
29,634	430,350	245,616	238,760	2008
23,145	252,068	200,271	226,490	2004 Non-metallic mineral products
19,328	252,154	197,899	216,382	2005
23,049	246,555	195,353	225,913	2006
-	263,684	193,796	255,274	2007
18,718	239,617	172,309	213,880	2008
106,117	1,011,915	626,597	498,175	2004 Manufacture of basic metals
76,162	1,176,082	503,884	522,710	2005
91,619	1,237,191	543,353	514,780	2006
-	1,445,210	507,183	493,771	2007
115,626	1,821,308	485,658	859,978	2008

Source : Planning & Public Informations Office

중분류별 광업 및 제조업(계속)

단위 : 개, 명, 백만원

연 별 규 모 별	사 업 체 수 No. of Establishments	월평균종사자수 No. of Workers	연간급여액 Annual Remuner- ation for Employee	생 산 액 Cross Output	출 하 액 Value of Shipments	
25. 금속가공제품 제조업	2004	817	9,101	146,509	1,045,764	1,044,091
	2004	706	8,930	170,919	1,172,126	1,165,342
	2006	679	8,713	163,270	1,186,315	1,180,093
	2007	720	8,607	170,363	1,501,024	1,492,887
	2008	294	5,546	122,517	939,767	936,073
26. 전자부품, 컴퓨터, 영상, 음향 및 통신장비제품 제조업	2004	268	6,094	108,494	821,720	816,470
	2004	251	5,224	104,188	740,460	736,275
	2006	264	5,134	100,284	705,991	714,512
	2007	285	5,201	110,327	791,504	787,554
	2008	147	4,120	91,132	690,042	682,572
27. 의료, 정밀, 광학기기 및 시계 제조업	2004	54	773	13,640	71,319	71,723
	2004	48	701	15,527	77,687	78,927
	2006	54	752	17,286	99,274	96,305
	2007	53	762	18,731	105,355	103,903
	2008	22	617	19,609	111,411	109,050
28. 전기장비 제조업	2004	131	1,907	28,579	283,378	283,137
	2004	117	1,891	36,150	355,429	355,463
	2006	129	1,933	37,208	345,893	337,679
	2007	170	2,945	62,380	538,909	540,280
	2008	87	2,193	55,117	549,092	548,221
29. 기타기계및장비제조업	2004	685	11,197	202,685	1,752,034	1,726,671
	2004	586	10,847	236,585	1,804,953	1,798,731
	2006	615	11,153	251,483	1,996,799	1,943,940
	2007	613	11,311	256,706	2,087,113	2,073,717
	2008	283	8,400	228,425	1,922,859	1,907,317
30. 자동차및트레일러 제조업	2004	90	1,525	29,042	279,989	280,250
	2005	77	1,825	47,508	393,931	389,861
	2006	95	2,277	49,221	554,618	549,617
	2007	98	2,352	53,330	514,112	508,899
	2008	50	1,962	58,243	464,897	463,678
31. 기타 운송장비 제조업	2004	6	63	938	6,427	6,433
	2005	5	72	1,077	7,939	7,907
	2006	5	71	1,213	9,277	8,995
	2007	6	68	1,101	9,820	9,739
	2008	3	44	897	5,246	5,371

자료 : 기획홍보실

Mining and Manufacturing by Division of Industry (Cont'd)

Unit : Number, Person, Million won

연말재고액 Stock amount at end of year	주요생산비 Major Production costs	부 가 가 치 Added value	유형고정자산 연말잔액 Amount	연 별 규 모 별
21,506	612,068	433,696	284,781	2004 Assembling metal products & out fits
30,524	671,096	501,030	324,133	2005
27,157	690,455	490,641	369,702	2006
-	963,321	537,703	416,528	2007
33,173	591,555	348,212	303,617	2008
30,285	446,309	375,411	292,193	2004 Television and communication equipment
27,104	455,735	284,725	250,820	2005
28,956	443,873	273,267	217,481	2006
-	503,740	287,764	306,442	2007
38,636	438,836	251,206	235,093	2008
7,886	38,740	32,579	23,209	2004 For medicare, precision and optical
4,911	41,360	36,327	29,030	2005
8,390	52,868	45,944	29,827	2006
-	54,653	50,702	33,220	2007
10,061	59,727	51,684	36,893	2008
5,530	171,267	112,111	58,685	2004 Electrical-machinery & converter etc
6,761	218,767	136,662	65,095	2005
15,395	219,133	126,513	69,484	2006
-	333,748	205,161	147,018	2007
17,509	332,145	216,947	141,725	2008
112,928	979,453	772,581	530,990	2004 Machinery and out fits etc
106,200	1,072,965	731,988	586,066	2005
133,792	1,178,148	797,162	660,044	2006
-	1,368,897	718,216	621,811	2007
134,102	1,197,199	725,660	730,436	2008
5,606	164,393	115,596	92,469	2004 Motor cars and trailers
13,580	250,661	143,270	133,116	2005
19,406	334,310	219,696	149,867	2006
-	318,342	195,770	179,300	2007
21,756	312,952	151,945	163,949	2008
91	4,155	2,272	2,112	2004 Other transport equipment
104	5,096	7,939	1,636	2005
386	5,907	3,370	5,472	2006
45	2,999	2,247	1,708	2008

중분류별 광업 및 제조업(계속)

단위 : 개, 명, 백만원

연 별 규 모 별	사 업 체 수 No. of Establishments	월평균종사자수 No. of Workers	연간급여액 Annual Remuner- ation for Employee	생 산 액 Cross Output	출 하 액 Value of Shipments
32. 가구제조업					
2007	201	2,798	54,923	522,991	521,667
2008	76	1,976	46,772	453,345	452,652
33. 기타 제품 제조업					
2007	48	1,235	29,662	172,144	171,660
2008	19	766	21,118	125,426	127,464

자료 : 기획홍보실

3. 산업 및 농공단지

단위 : 개

연별 및 공단별	단 지 수 Number of complex	단 지 명 Name of complexes	총 면 적(1000m ²) Total Area	분양대상 면적 Rental area	분양면적 Rental area
2 0 0 3	1	-	938	-	-
2 0 0 4	1	-	938	-	-
2 0 0 5	2	-	1,132	-	-
2 0 0 6	2	-	1,132	-	-
2 0 0 7	2	-	938	-	-
2 0 0 8	2	인천서부산업단지	938	786	786
		청라1지구일반지방 산업단지	194	134	134

자료 : 지역경제과

Division of Industry Mining and Manufacturing(Cont'd)

Unit : Number, Person, Million won

연말재고액 Stock amount at end of year	주요생산비 Major Production costs	부 가 가 치 Added value	유형고정자산 연말잔액 Amount	연 별 규 모 별
-	348,285	174,706	136,470	2007 furniture manufacture 2008
12,206	308,267	145,078	142,996	
-	96,712	75,432	42,505	2007 other product manufacture 2008
18,016	82,043	43,383	31,052	

Source : Planning & Public Informations Office

Industrial and Agricultural Complex

Unit : Place

입주업체수 Number of establishments housed in the complexes	가동률(%) operation ratio	종업원수(명) Number of employees	생산액(억원) Gross output	수출액(천불) Exports	Year & Complex
285	-	4,706	-	-	2 0 0 3
293	-	4,835	-	-	2 0 0 4
308	-	4,971	-	-	2 0 0 5
315	-	5,306	-	-	2 0 0 6
303	-	4,999	-	-	2 0 0 7
284	68.5	4,884	12,081	100,478	2 0 0 8
12	83.0	479	1,193	51,758	

Source : Regional Economy Division

Ⅷ. 수 도

1. 상 수 도

단위 : 명

연 별	급수도시내총인구(명) Population Live in City(person)	급 수 인 구 (명) Population Supplied with Water (Person)	보 급 율 (%) Supply Rate of Water
2 0 0 3	354,945	346,177	97.5
2 0 0 4	370,217	361,339	97.6
2 0 0 5	388,147	379,413	97.7
2 0 0 6	393,495	392,895	99.8
2 0 0 7	409,362	408,762	99.8
2 0 0 8	403,626	403,037	99.9

자료 : 상수도사업본부

주) 시설용량, 급수량은 인천광역시 총 수치임.

2. 상 수 도 관

단위 : m

연 별	총 계 Total	도 수 관 Aqueduct pipe				송 수 관 Transmission equipments			
		계 Total	강관 Steel pipe	주철관 Iron pipe	기타 Others	계 Total	강관 Steel pipe	주철관 Iron pipe	기타 Others
2 0 0 3	624,279	-	-	-	-	45,976	44,664	-	1,312
2 0 0 4	633,492	-	-	-	-	42,648	42,648	-	1,312
2 0 0 5	875,152	-	-	-	-	65,068	56,028	8,780	260
2 0 0 6	949,340	-	-	-	-	77,100	68,026	8,808	266
2 0 0 7	1,044,178	-	-	-	-	78,643	69,018	9,625	266
2 0 0 8	1,042,391	-	-	-	-	75,328	64,541	8,677	2,110

자료 : 상수도사업본부

Water-Supply Public Water Services

Unit : person

시설용량(m ³ /일) Facilities (m ³ /Day)	급 수 량(m ³ /일) Water Supply (m ³ /Day)	1일1인당 급수량(ℓ) Water Supply Per Person a Day(ℓ)	급 수 전 수 No. of Faucets	Year
2,091,800	1,046,000	417	38,862	2 0 0 3
2,092,800	1,033,310	408	40,268	2 0 0 4
2,092,800	1,031,860	404	42,495	2 0 0 5
2,092,800	1,013,199	390	43,819	2 0 0 6
2,092,800	980,967	371	290,819	2 0 0 7
2,072,800	951,605	355	300,079	2 0 0 8

Source : Office of Water Works

Public Water Pipe

Unit : m

배 수 관 Distribution equipments				급 수 관 Supply equipments							Year
계 Total	강관 Steel pipe	주철관 Iron pipe	기타 Others	계 Total	아연도강관 Galvanized steel pipe	주철관 Cast iron pipe	동관 Copper pipe	스테인리스관 Stainless pipe	합성수 지관 P.V.C	기타 Others	
370,862	76,225	219,236	75,401	207,441	1,036	-	-	114,048	-	92,357	2003
374,230	74,899	220,660	78,671	213,322	444	-	-	121,877	-	91,001	2004
472,452	53,718	312,783	105,951	337,632	125	4,088	-	282,291	-	51,128	2005
541,540	53,926	381,176	106,438	329,653	202	4,839	-	287,648	-	36,964	2006
588,488	161,857	382,721	43,910	377,047	-	4,173	-	357,084	212	15,578	2007
589,579	51,294	366,355	171,930	377,484	-	3,141	-	329,881	-	44,462	2008

Source : Office of Water Works

3. 급수 사용량

단위 : m³

연 별	합 계 Total	가 정 용 Domestic Use	업무용 For Business	영업용 Commercial Use
2 0 0 3	48,672,749	22,885,169	18,121,218	6,507,949
2 0 0 4	49,352,249	23,270,479	18,119,749	7,414,773
2 0 0 5	51,416,280	24,698,524	18,742,301	7,584,336
2 0 0 6	52,080,268	25,093,139	18,886,705	6,900,765
2 0 0 7	53,213,235	25,546,551	19,709,840	6,953,473
2 0 0 8	53,796,987	26,511,028	-	-

자료 : 상수도사업본부

4. 급수 사용료 부과

단위 : 백만원

연 별	합 계 Total	가 정 용 Domestic Use	업무용 For Business	영업용 Commercial Use
2 0 0 3	26,330	7,644	11,170	6,900
2 0 0 4	29,968	8,982	13,080	7,591
2 0 0 5	31,356	9,572	13,774	7,753
2 0 0 6	33,834	10,397	15,437	7,043
2 0 0 7	33,834	10,397	15,437	7,043
2 0 0 8	37,747	12,721	-	-

자료 : 상수도사업본부

Consumption of Water Supplied

Unit : m³

욕탕용 1종 Bathhouse Class 1	욕탕용 2종 Bathhouse Class 2	전용공업용 Industrial	기타 Others	Year
1,158,413	-	-	-	2 0 0 3
547,248	-	-	-	2 0 0 4
391,119	-	-	-	2 0 0 5
1,199,659	-	-	-	2 0 0 6
1,003,371	-	-	-	2 0 0 7
26,293,514	179,342	813,103	-	2 0 0 8

Source : Office of Water Works

Charges for Water Consumption

Unit : Million

욕탕용 1종 Bathhouse Class 1	욕탕용 2종 Bathhouse Class 2	전용공업용 Industrial	기타 Others	Year
616	-	-	-	2 0 0 3
315	-	-	-	2 0 0 4
257	-	-	-	2 0 0 5
957	-	-	-	2 0 0 6
957	-	-	-	2 0 0 7
24,151	120,482	754,515	-	2 0 0 8

Source : Office of Water Works

IX. 유통 및 금융

1. 유통업 체 현황

단위 : 개소, m²

연 · 동 별	합 계 Total				대형마트(할인점) Discounter Store		
	개소 Number	면 적 Floor space			개소 Number	면 적 Floor space	
		매장면적 Store	건물연면적 Establishment	대지면적(시장) Plottage(traditional market)		매장면적 Store	건물연면적 Establishment
2 0 0 3	6	75,044	147,552	-	1	16,193	43,126
2 0 0 4	6	75,044	147,552	-	1	16,193	43,126
2 0 0 5	9	103,513	150,375	-	1	16,193	42,794
2 0 0 6	12	130,739	193,442	-	2	24,145	51,232
2 0 0 7	12	37,760	197,605	-	3	26,485	78,111
2 0 0 8	11	89,325	189,876	-	2	22,550	63,876

자료 : 지역경제과

유통업 체 현황(계속)

단위 : 개소, m²

연 · 동 별	쇼 핑 센 터 Shopping Center			시 장 Market		
	개소 Number	면 적 Floor space		등록시장 Registered Market		
		매장면적 Store	건물연면적 Establishment	개소 Number	매장면적 Store	대지면적 Plottage
2 0 0 3	-	-	-	-	-	-
2 0 0 4	-	-	-	-	-	-
2 0 0 5	1	5,495	14,235	-	-	-
2 0 0 6	2	8,599	19,226	-	-	-
2 0 0 7	1	3,504	4,991	-	-	-
2 0 0 8	1	3,933	14,235	1	3,504	4,991

자료 : 지역경제과

Trade and Banking Distribution Stores

Unit : Place, m²

전 문 점 Specialty Store			백 화 점 Department Store			Year & Dong
개소 Number	면 적 Floor space		개소 Number	면 적 Floor space		
	매장면적 Store	건물연면적 Establishment		매장면적 Store	건물연면적 Establishment	
-	-	-	1	3,104	14,521	2 0 0 3
-	-	-	1	3,104	14,521	2 0 0 4
-	-	-	1	3,104	14,631	2 0 0 5
-	-	-	1	7,768	14,521	2 0 0 6
-	-	-	1	7,768	14,521	2 0 0 7
-	-	-	1	7,768	14,521	2 0 0 8

Source : Regional Economic Division

Distribution Stores(Cont'd)

Unit : Place, m²

전 문 점 Specialty Store			기 타 대 규 모 점 포 Other Large-scale Store			Year & Dong
인 정 시장 Others			개소 Number	면 적 Floor space		
개소 Number	면 적 Floor space			매장면적 Store	건물연면적 Establishment	
	매장면적 Store	대지면적 Plottage				
4	55,747	89,905	-	-	-	2 0 0 3
4	55,747	89,905	-	-	-	2 0 0 4
6	78,721	78,715	-	-	-	2 0 0 5
7	90,227	108,463	-	-	-	2 0 0 6
7	50,003	99,982	-	-	-	2 0 0 7
6	51,570	92,253	-	-	-	2 0 0 8

Source : Regional Economic Division

2. 금융기관

단위 : 개소

연 별	계 Total	한국은행 The Bank of Korea	시 중 은 행 City Banks			
			조흥은행 Choheung Bank	우리은행 Woori Bank	제일은행 Jeil Bank	하나은행 Hana Bank
2 0 0 3	27	-	1	1	1	-
2 0 0 4	32	-	2	1	3	-
2 0 0 5	35	-	2	2	3	-
2 0 0 6	28	-	-	4	1	1
2 0 0 7	44	-	-	4	3	2
2 0 0 8	43	-	-	4	3	2

자료 : 한국은행 인천본부

금융기관(계속)

단위 : 개소

연 별	지 방 은 행 Local Bank			특 수 은 행 Specialized Banks		
	강원은행 The Gangwon Bank	대구은행 The Daegu Bank	경기은행 The Gyeonggi Bank	중소기업은행 The Small & Medium Industry Bank	한국주택은행 The Korea Housing Bank	농협중앙회 Agricultural Association
2 0 0 3	-	-	-	4	-	3
2 0 0 4	-	-	-	4	-	5
2 0 0 5	-	-	-	5	-	3
2 0 0 6	-	-	-	3	-	4
2 0 0 7	-	-	-	3	-	4
2 0 0 8	-	-	-	6	-	5

자료 : 한국은행 인천본부

Financial Institutions

Unit : number

시 중 은 행 City Banks						Year
평화은행 Pyeong Hwa Bank	서울은행 The Bank of Seoul	한국외환은행 The Korea Exchange Bank	국민은행 The Citizens National Bank	신한은행 Shinhan Bank	씨티은행 City Bank	
-	-	3	6	2	5	2 0 0 3
-	-	3	6	2	5	2 0 0 4
-	-	3	8	3	5	2 0 0 5
-	-	1	5	5	3	2 0 0 6
-	-	3	9	6	4	2 0 0 7
-	-	3	9	6	4	2 0 0 8

Source : Incheon Branch, The Bank of Korea

Financial Institutions(Cont'd)

Unit : number

특 수 은 행 Specialized Banks						Year
수협중앙회 Fishery Association	축협중앙회 Livestock Association	한국산업은행 The Commercial Bank of Korea	수출입은행 Export & Import Bank	장기신용은행 Long Term Credit Bank	외국은행 국내지점 Foreign Bank Domestic Branch	
1	-	-	-	-	-	2 0 0 3
1	-	-	-	-	-	2 0 0 4
1	-	-	-	-	-	2 0 0 5
1	-	-	-	-	-	2 0 0 6
1	-	-	-	-	-	2 0 0 7
1	-	-	-	-	-	2 0 0 8

Source : Incheon Branch, The Bank of Korea

3. 새 마을 금고

단위 : 개, 백만원

연 별	금 고 수 No. of Funds	자 산 액 Assets	예 금 액 Amount of Deposit
2 0 0 3	5	105,897	95,110
2 0 0 4	5	108,248	96,495
2 0 0 5	5	113,202	101,730
2 0 0 6	5	123,732	113,441
2 0 0 7	4	123,454	108,330
2 0 0 8	4	126,071	114,782

자료 : 총무과

Sammaeul funds

Unit : Number, Million Won

대 출 액 Amount of Loan	회 원 수 (명) Members(Person)	Year
64,269	66,742	2 0 0 3
57,396	66,064	2 0 0 4
52,156	67,196	2 0 0 5
51,263	67,368	2 0 0 6
77,858	68,457	2 0 0 7
82,596	52,109	2 0 0 8

Source : General Affairs Division

X. 주택 · 건설

1. 주택 현황 및 보급률

단위 : 가구, 호

연 별	일반가구수 No. of general hohseholds (A)	주 택 수			
		합 계 Total (B)	단독주택 Detached dwelling	다가구주택 Multi family house	아파트 Apartment
2 0 0 3	98,000	92,118	9,399	-	52,193
2 0 0 5	99,306	108,159	9,002	-	62,828
2 0 0 6	101,828	109,277	8,992	-	63,982
2 0 0 7	143,776	112,565	7,384	-	69,691
2 0 0 8	142,084	117,957	11,136	-	71,507

자료 : 건 축 과

2. 아파트 건립

단위 : 개수

연 별	동 수 No. of Buildings	주 택 수 No. of Houses	규 모 별 주 택 수 House by Size					
			40㎡ 이 하	40-60㎡ 이 하	60-85㎡ 이 하	85-102㎡ 이 하	102-135㎡ 이 하	135㎡ 초과
2 0 0 3	39	2,593	-	-	-	-	-	-
2 0 0 4	145	10,074	-	-	-	-	-	-
2 0 0 5	48	3,986	-	-	-	-	-	-
2 0 0 6	36	2,873	953	1,096	809	-	-	-
2 0 0 7	144	8,475	-	-	-	-	-	-
2 0 0 8	8	490	-	113	362	15	-	-

자료 : 건 축 과

Housing and Construction

Type of Housing Units and Housing supply rate

Unit : Households, House

Number of houses by type of housing unit			주택 보급률 (%) Housing supply rate (B)/(A)*100	Year
연립주택 Powhouse	다세대주택 Apartment units in a private house	비건주용 건물내 주택 House within commercial building		
11,358	19,168	-	94.0	2 0 0 3
4,887	30,380	1,062	108.9	2 0 0 5
4,783	30,458	1,062	107.3	2 0 0 6
4,386	31,104	-	78.3	2 0 0 7
2,931	32,383	-	83.1	2 0 0 8

Source : Architecture Division

Construction of Apartment

Unit : Number

층 수 별 주 택 수 House by floor number										Year
5 층 이 하 Under 5 Stories		6 ~ 10 층 6 ~ 10 Stories		11 ~ 15 층 11 ~ 15 Stories		16 ~ 20 층 16 ~ 20 Stories		21 층 초과 Over 21 Stories		
동 수 No. of Buildings	주택 수 Household	동 수 No. of Buildings	주택 수 Household	동 수 No. of Buildings	주택 수 Household	동 수 No. of Buildings	주택 수 Household	동 수 No. of Buildings	주택 수 Household	
-	-	-	-	-	-	-	-	-	-	2 0 0 3
-	-	-	-	-	-	-	-	-	-	2 0 0 4
-	-	-	-	-	-	-	-	-	-	2 0 0 5
-	-	4	168	-	-	-	-	1	91	2 0 0 6
-	-	3	213	79	4,186	17	1,301	48	3,045	2 0 0 7
-	-	4	160	1	101	3	229	-	-	2 0 0 8

Source : Architecture Division

3. 건축허가

단위 : 동수, m²

연 별	합 계 Total					신 축 New building				
	계 Total	철근철골조 Reinforced concrete	조적조 Brick and stock	목조 Wooden	기타 Others	계 Total	철근철골조 Reinforced concrete	조적조 Brick and stock	목조 Wooden	기타 Others
2 0 0 3	동수 1,104	1,011	91	2	-	694	676	18	-	-
	연면적 1,018,988	117,398	4,641	1,020	-	873,319	872,319	990	-	-
2 0 0 4	동수 1,339	1,291	47	1	-	865	848	17	-	-
	연면적 1,692,187	1,688,145	3,961	81	-	1,523,021	1,521,547	1,474	-	-
2 0 0 5	동수 803	748	54	3	-	430	418	10	2	-
	연면적 494,616	489,213	5,062	341	-	313,757	312,247	1,169	341	-
2 0 0 6	동수 838	769	66	3	-	365	354	7	3	1
	연면적 691,933	687,266	4,264	403	-	429,241	428,003	835	403	11
2 0 0 7	동수 1,212	1,146	52	5	9	716	703	4	5	4
	연면적 1,479,035	1,471,970	3,116	1,248	2,701	1,267,362	1,263,444	350	1,248	11
2 0 0 8	동수 1,461	1,328	8	11	3	753	750	-	2	1
	연면적 1,645,697	1,400,138	1,736	5,272	4,095	510,752	510,236	-	376	140
주거용	동수 546	531	3	2	-	531	529	-	2	-
	연면적 295,086	290,159	780	376	-	288,399	288,023	-	376	-
농수산용	동수 8	8	-	-	-	8	8	-	-	-
	연면적 2,242	2,242	-	-	-	2,242	2,242	-	-	-
공업용	동수 549	536	-	-	3	49	48	-	-	1
	연면적 744,378	714,671	-	-	4,095	50,350	50,210	-	-	140
상업용	동수 232	165	3	-	-	136	136	-	-	-
	연면적 253,133	94,847	382	-	-	77,495	77,495	-	-	-
공공용	동수 47	47	-	-	-	8	8	-	-	-
	연면적 159,418	159,418	-	-	-	10,572	10,572	-	-	-
문교·사회용	동수 61	27	2	9	-	12	12	-	-	-
	연면적 148,252	96,680	574	4,896	-	58,899	58,899	-	-	-
기타	동수 18	14	-	-	-	9	9	-	-	-
	연면적 43,188	42,121	-	-	-	22,795	22,795	-	-	-

자료 : 건축과

Building Construction Permits

Unit : building, m²

증개축기타 Extension, reconstruction & others					용도변경 Change of use					Year & Purpose
계 Total	철근콘크리트 Reinforced concrete	조적조 Brick and stock	목조 Wooden	기타 Others	계 Total	철근콘크리트 Reinforced concrete	조적조 Brick and stock	목조 Wooden	기타 Others	
386	317	67	2	-	-	-	-	-	-	No. of buildings 2 0 0 3
128,361	125,100	2,241	1,020	-	-	-	-	-	-	floor area
441	413	27	1	-	-	-	-	-	-	No. of buildings 2 0 0 4
153,747	151,907	1,759	81	-	-	-	-	-	-	floor area
373	328	44	1	-	-	-	-	-	-	No. of buildings 2 0 0 5
180,859	176,966	3,893	-	-	-	-	-	-	-	floor area
381	342	39	-	-	-	-	-	-	-	No. of buildings 2 0 0 6
213,315	211,834	1,481	-	-	-	-	-	-	-	floor area
496	443	48	-	-	-	-	-	-	-	No. of buildings 2 0 0 7
211,673	208,526	2,766	-	5	-	-	-	-	-	floor area
597	578	8	9	2	111	91	19	1	-	No. of buildings 2 0 0 8
900,489	889,902	1,736	4,896	3,955	234,456	230,884	3,275	297	-	floor area
5	2	3	-	-	10	4	5	1	-	No. of buildings Dwelling
2,916	2136	780	-	-	3,771	2,832	642	297	-	floor area
-	-	-	-	-	-	-	-	-	-	No. of buildings Agri.& Fishing
-	-	-	-	-	-	-	-	-	-	floor area
490	488	-	-	2	10	10	-	-	-	No. of buildings Factory
668,416	664461	-	-	3955	25,612	25,612	-	-	-	floor area
32	29	3	-	-	64	53	11	-	-	No. of buildings commer- cial
17,734	17352	382	-	-	157,904	155,991	1,913	-	-	floor area
39	39	-	-	-	-	-	-	-	-	No. of buildings Public
148,846	148846	-	-	-	-	-	-	-	-	floor area
26	15	2	9	-	23	20	3	-	-	No. of buildings Edu.& Social
43,251	37781	574	4896	-	46,102	45,382	720	-	-	floor area
5	5	-	-	-	4	4	-	-	-	No. of buildings Others
19,326	19326	-	-	-	1,067	1,067	-	-	-	floor area

Source : Architecture Division

4. 하천부지점용

단위 : m², 천원

연 별	건 수 Cases	면 적 Area(m ²)	전 (m ²) Dry Field(m ²)	답 (m ²) Paddy Field(m ²)	잡 종 지 (m ²) Various Use
2 0 0 3	-	-	-	-	-
2 0 0 4	-	-	-	-	-
2 0 0 5	-	-	-	-	-
2 0 0 6	-	-	-	-	-
2 0 0 7	-	-	-	-	-
2 0 0 8	-	-	-	-	-

자료 : 시 물관리과

Use of River Sites

Unit : m³, 1,000Won

기 타 (m ³) Others	토 사 채 취 (m ³) Picking Earth and Sand	사용료 징수현황(천원) Collection of Charge(1,000Won)		Year
		조 정 Assessed	징 수 Collected	
-	-	-	-	2 0 0 3
-	-	-	-	2 0 0 4
-	-	-	-	2 0 0 5
-	-	-	-	2 0 0 6
-	-	-	-	2 0 0 7
-	-	-	-	2 0 0 8

Source : Incheon Metropolitan office Water Administration Division

5. 도 로

단위 : m,m²,%

연 별	합 계 Total				
	계 Total		포 장 Paved		
	연 장 Length	면 적 Area	연 장 Length	면 적 Area	포장률 Rate
2 0 0 3	229,510	10,597,995	212,400	6,711,866	63.3
2 0 0 4	542,113	11,409,488	238,837	4,691,316	44.1
2 0 0 5	543,063	11,415,813	244,384	5,024,759	45.0
2 0 0 6	543,463	11,422,313	279,070	5,320,662	51.3
2 0 0 7	633,672	12,845,234	352,584	7,015,144	54.6
2 0 0 8	646,155	12,935,128	362,491	7,199,096	55.7

자료 : 건 설 과

도 로 (속)

단위 : m,m²,%

연 별	일 반국도 General national road						
	계 Total		포장 Paved			미포장 Unpaved	
	연 장 Length	면 적 Area	연 장 Length	면 적 Area	포장률 Rate	연 장 Length	면 적 Area
2 0 0 3	5,830	122,546	5,830	122,546	100	-	-
2 0 0 4	5,830	122,546	5,830	122,546	100	-	-
2 0 0 5	5,830	122,546	5,830	122,546	100	-	-
2 0 0 6	5,830	122,546	5,830	122,546	100	-	-
2 0 0 7	5,830	122,546	5,830	122,546	100	-	-
2 0 0 8	5,490	109,800	5,490	109,800	100	-	-

자료 : 건 설 과

Roads

Unit : m,m²,%

합 계 Total		고속도로 Highway		Year
미포장 Unpaved		연 장 Length	면 적 Area	
연 장 Length	면 적 Area			
57,572	3,886,129	17,110	647,280	2 0 0 3
303,276	6,718,172	17,110	647,280	2 0 0 4
298,679	6,391,054	17,110	647,280	2 0 0 5
264,393	6,101,651	17,110	647,280	2 0 0 6
264,393	6,101,651	17,110	647,280	2 0 0 7
283,527	5,733,732	17,110	620,638	2 0 0 8

Source : Construction Division

Roads (Cont'd)

Unit : m,m²,%

시 군 도 Si and Gun's road							Year
계 Total		포 장 Paved			미포장 Unpaved		
연 장 Length	면 적 Area	연 장 Length	면 적 Area	포장률 Rate	연 장 Length	면 적 Area	
247,032	9,828,169	189,460	5,942,040	60.4	57,572	3,886,129	2 0 0 3
519,173	10,639,662	215,897	3,921,490	41.6	303,276	6,718,172	2 0 0 4
520,123	10,645,987	221,444	4,254,933	42.5	298,679	6,391,054	2 0 0 5
520,523	10,652,487	256,130	4,550,836	49.2	264,393	6,101,651	2 0 0 6
520,523	10,652,487	256,130	4,550,836	49.2	264,393	6,101,651	2 0 0 7
585,265	11,282,890	320,316	5,921,158	52.5	264,812	5,359,432	2 0 0 8

Source : Construction Division

6. 교 량

단위 : 개소, m

연 별	합 Total						고속도로 Expressway	
	계 Total		가 설 Construction		미 가 설 Unconstruction		가 설 Construction	
	개 소 Number	연 장 Length	개 소 Number	연 장 Length	개 소 Number	연 장 Length	개 소 Number	연 장 Length
2 0 0 3	27	2,496.8	27	2,496.8	-	-	13	679.0
2 0 0 4	27	2,496.8	27	2,496.8	-	-	13	679.0
2 0 0 5	28	2,530.4	28	2,530.4	-	-	13	679.0
2 0 0 6	32	2,616.6	32	2,616.6	-	-	13	679.0
2 0 0 7	41	2,435.6	41	2,435.6	-	-	5	234.0
2 0 0 8	41	2,435.6	41	2,435.6	-	-	5	234.0

자료 : 시 도로과

7. 도로 시설 물

단위 : 개소, m, m²

연 별	보 도 육 교 Sidewalk & Overpass			지 하 보 도 Under-ground Sidewalk			지 하 차 도 Under-ground Driveway			고 가 도 로 Overhead Road		
	개 소	연 장	면 적	개 소	연 장	면 적	개 소	연 장	면 적	개 소	연 장	면 적
	Number	Length	Area	Number	Length	Area	Number	Length	Area	Number	Length	Area
2 0 0 3	10	516	2,146	1	46	186	3	380	3,800	5	1,307	22,119
2 0 0 4	12	616	2,546	1	46	186	2	1,060	19,370	5	1,307	22,119
2 0 0 5	13	698	2,950	1	46	186	3	1,440	23,170	6	1,537	25,259
2 0 0 6	15	766.5	3,192	1	46	186	3	1,440	23,170	6	1,537	25,259
2 0 0 7	13	698.4	2,949	1	46.4	186	3	1,440	23,170	6	1,536	25,258
2 0 0 8	13	698.4	2,949	1	46.4	186	3	1,440	23,170	6	1,536	25,258

자료 : 시 도로과, 건설기획과

Bridges

Unit : number, m

일 반 국 도 General National Roads						군 구 도 Gun & Gu roads						Year
계 Total		가 설 Construction		미 가 설 Unconstruction		계 Total		가 설 Construction		미 가 설 Unconstruction		
개 소 Number	연 장 Length	개 소 Number	연 장 Length	개 소 Number	연 장 Length	개 소 Number	연 장 Length	개 소 Number	연 장 Length	개 소 Number	연 장 Length	
-	-	-	-	-	-	14	1,817.8	14	1,817.8	-	-	2 0 0 3
-	-	-	-	-	-	14	1,817.8	14	1,817.8	-	-	2 0 0 4
-	-	-	-	-	-	15	1,851.4	15	1,851.4	-	-	2 0 0 5
-	-	-	-	-	-	19	1,937.6	19	1,937.6	-	-	2 0 0 6
-	-	-	-	-	-	23	399	23	399	-	-	2 0 0 7
-	-	-	-	-	-	23	399.9	23	399.9	-	-	2 0 0 8

Source : Public Roads Division, Construction Planning Division

Road Facilities

Unit : number, m, m²

차 도 육 교 Driveway Overpass			지 하 상 가 Under-ground Arcade			터 널 Tunnel			가로등 Street Lamps	Year
개 소 Number	연 장 Length	면 적 Area	개 소 Number	연 장 Length	면 적 Area	개 소 Number	연 장 Length	면 적 Area	개 소 Number	
-	-	-	-	-	-	-	-	-	5,552	2 0 0 3
-	-	-	-	-	-	-	-	-	5,871	2 0 0 4
-	-	-	-	-	-	2	1,140	14,940	6,071	2 0 0 5
-	-	-	-	-	-	2	1,140	14,940	6,275	2 0 0 6
-	-	-	-	-	-	2	1,140	14,840	6,954	2 0 0 7
-	-	-	-	-	-	2	1,140	14,840	6,943	2 0 0 8

Source : Public Roads Division, Construction Planning Division

8. 개발제한구역

연 별	현 황 Status			면 적 (km ²) Area						
	동 수 Dong	가 구 Household	인 구 Population	계 Total	대 지 Site	임 야 Forestry	전 Dry Field	답 Paddy Field	잡종지	기 타 Others
2 0 0 3	8	360	1,079	17.77	0.11	8.38	2.18	3.93	-	3.17
2 0 0 4	8	361	1,093	17.77	0.12	8.38	2.23	4.04	-	3.00
2 0 0 5	8	361	1,093	17.77	0.12	8.38	2.13	3.95	-	3.23
2 0 0 6	8	252	753	17.67	0.09	8.36	2.19	4.04	-	2.99
2 0 0 7	8	201	596	16.2	0.09	7.87	2.00	3.35	-	2.89
2 0 0 8	8	185	504	16.88	0.13	8.65	2.16	2.99	-	2.95

자료 : 도시개발과

9. 공 원

단위 : 개소, 천 m²

연 별	합 계 Total		자연공원 (국립, 시립공원) Natural Park		도 시 공 원					
	개 소 Number	면 적 Area	개 소 Number	면 적 Area	어린이 공원 Children's Park		소공원		근 린 공 원 Community's Park	
					개 소 Number	면 적 Area	개 소 Number	면 적 Area	개 소 Number	면 적 Area
2 0 0 3	129	10,711	-	-	85	337	-	-	33	2,962
2 0 0 4	131	10,599	-	-	86	342	-	-	34	2,845
2 0 0 5	132	10,707	-	-	86	342	-	-	35	2,857
2 0 0 6	122	10,694	-	-	77	304	-	-	37	2,883
2 0 0 7	122	10,694	-	-	77	304	-	-	37	2,883
2 0 0 8	122	10,700	-	-	77	306	1	0.5	36	2,885

자료 : 녹지경관과

Areas of Restricted Development (Green Belts)

계 Total	건 축 물 Number of Buildings									Year
	공공시설 도로하수 Public Facility	농림수산업시설 Agriculture , forestry and fishery	주택근린 생활시설 House & Neighbor-	주민공동시설 Common use Facilities for residents	실외 체육시설 Outdoor sports	도시민의 여가활용시설 Citizen's Leisure	국방군사에 관한시설 Military Facility	학교및전기공급 시설등공익시설 Pubic Beneficial	기 타 (무허가 건물) Others	
824	46	238	526	6	1	-	1	1	5	2 0 0 3
840	47	241	530	9	1	-	2	4	6	2 0 0 4
841	47	241	530	9	2	-	2	4	6	2 0 0 5
888	25	241	530	25	2	6	2	4	53	2 0 0 6
888	25	241	530	25	2	6	2	4	53	2 0 0 7
522	47	20	335	9	2	-	2	4	103	2 0 0 8

Source : Urban Development Division

Parks

Unit : number, 1000 m²

City Natural park								기타공원		Year
도시자연공원 City Natural Park		묘 지 공 원 Grave Yard		체 육 공 원 Sports Park		역사공원				
개 소 Number	면 적 Area	개 소 Number	면 적 Area	개 소 Number	면 적 Area	개 소 Number	면 적 Area	개 소 Number	면 적 Area	
7	6,720	1	627	3	65	-	-	-	-	2 0 0 3
7	6,720	1	627	3	65	-	-	-	-	2 0 0 4
7	6,816	1	627	3	65	-	-	-	-	2 0 0 5
4	6,815	1	627	3	65	-	-	-	-	2 0 0 6
4	6,815	1	627	3	65	-	-	-	-	2 0 0 7
4	6,816	1	627	3	65	-	-	-	-	2 0 0 8

Source : Green Zone & Landscape Division

10. 토지거래현황

단위 : 필지수, 천㎡

연 별	용도지역별 By use									
	합 계 Total		도시계획구역내 Subject to urban planning zone							
			주거지역 Residential		상업지역 Commercial		공업지역 Industrial		녹지지역 Green zone	
	필지수 Parcel	면적 Area	필지수 Parcel	면적 Area	필지수 Parcel	면적 Area	필지수 Parcel	면적 Area	필지수 Parcel	면적 Area
2003	28,010	7,723	24,921	2,701	122	60	479	453	2,091	3,626
2004	25,218	5,049	23,023	2,000	116	102	559	547	1,363	2,118
2005	22,852	3,229	21,163	1,304	34	6	538	388	773	1,042
2006	25,956	5,461	20,541	2,265	1,126	63	1,627	684	1,156	1,774
2007	26,142	6,488	22,531	4,644	1,384	157	1,274	741	287	388
2008	28,359	5,706	22,894	2,152	1,427	58	896	1,553	915	1,443

자료 : 토지정보과

토지거래현황 (속)

단위 : 필지수, 천㎡

연 별	지목별 By purpose					
	전 Dry paddy		답 Rice paddy		대지 Building land	
	필지수 Parcel	면적 Area	필지수 Parcel	면적 Area	필지수 Parcel	면적 Area
2003	-	-	-	-	-	-
2004	-	-	-	-	-	-
2005	-	-	-	-	-	-
2006	-	-	-	-	-	-
2007	-	-	-	-	-	-
2008	351	189	265	330	25,963	2,681

자료 : 토지정보과

Land Transactions by Use and Purpose

Unit : Parcel, 1,000m²

Classified by Regional Used										Years
Inside of City Planning District				도시계획외 Except City-Planning District						
개발제한구역 Development restriction		용도미지정구역 Non-designated		관리지역		농림지역		자연환경보전지역		
필지수 Parcel	면적 Area	필지수 Parcel	면적 Area	필지수 Parcel	면적 Area	필지수 Parcel	면적 Area	필지수 Parcel	면적 Area	
200	349	50	250	-	-	-	-	-	-	2 0 0 3
23	11	48	41	-	-	-	-	-	-	2 0 0 4
-	-	318	452	-	-	-	-	-	-	2 0 0 5
254	288	1,174	264	-	-	-	-	-	-	2 0 0 6
101	143	524	352	10	25	31	38	-	-	2 0 0 7
128	130	2,032	246	15	21	52	104	-	-	2 0 0 8

Source : Land Information Division

Land Transactions by Use and Purpose (Cont'd)

Unit : Parcel, 1,000m²

연 별	지 목 별 By purpose					
	임야 Forest field		공장용지 Factory site		기타 Others	
	필지수 Parcel	면적 Area	필지수 Parcel	면적 Area	필지수 Parcel	면적 Area
2 0 0 3	-	-	-	-	-	-
2 0 0 4	-	-	-	-	-	-
2 0 0 5	-	-	-	-	-	-
2 0 0 6	-	-	-	-	-	-
2 0 0 7	-	-	-	-	-	-
2 0 0 8	583	1,083	338	392	859	1,032

Source : Land Information Division

11. 용 도 지 역

단위 : 천㎡

연 별	기준년도 Basic Year	목표년도 Goal Year	인 구 Population		계획구역 면 적 Planned District Area	합 계 Total	용 도 지 역		
			기준년도 인 구 Basic Year Population	목표년도 인 구 Goal Year Population			주 거 지 역		
							합계	소계	1종전용 1st Exclusive
2 0 0 3	-	-	-	-	114.89	114.89	11.44	-	-
2 0 0 4	-	-	-	-	114.89	114.89	11.44	-	-
2 0 0 5	-	-	-	-	118.85	118.85	13.65	-	-
2 0 0 6	-	-	-	-	118.85	118.85	13.65	-	-
2 0 0 7	-	-	-	-	118.87	118.87	20.43	0.86	0.45
2 0 0 8	-	-	-	-	112.92	112.92	19.65	0.86	0.45

자료 : 도시개발과

용 도 지 역(계속)

단위 : 천㎡

연 별	용도지역						
	소계 Total	상업지역 Commercial				소계 Total	공업지역 전용공업 지 역 Only for Industry
		중심상업 Central industry	일반상업 Commercial Area	근린상업 Neighborhood industry	유통상업 Distribution industry		
2 0 0 3	0.52	-	0.52	-	-	9.34	-
2 0 0 4	0.52	-	0.52	-	1-	9.34	-
2 0 0 5	0.78	-	0.78	-	-	11.27	-
2 0 0 6	0.78	-	0.78	-	-	11.27	-
2 0 0 7	2.40	-	1.43	0.13	-	10.20	-
2 0 0 8	2.05	0.84	1.21	-	-	19.79	-

자료 : 도시개발과

Specific Use Area

Unit : Person, 1000m²

By Use							Year
Residential zone							
Residential only	일반주거지역 Districts of General Residing					준주거지역	
2종전용 2st Exclusive	소계 Total	일반주거 General Residential	제1종일반 1st General	제2종일반 2st General	제3종일반 3st General	Semi- Residential	
-	11.44	10.97	0.16	0.17	0.14	-	2 0 0 3
-	11.44	10.97	0.16	0.17	0.14	-	2 0 0 4
-	12.70	-	4.01	4.03	4.66	-	2 0 0 5
-	12.70	-	3.88	4.16	4.86	-	2 0 0 6
0.41	17.99	-	4.57	5.86	7.56	1.59	2 0 0 7
0.41	18.75	3.42	3.5	5.99	5.36	0.52	2 0 0 8

Source : Urban Development Division

Specific Use Area(Cont'd)

Unit : Person, 1000m²

By Use							Year
Industrial Area		녹지지역 Green Area				미지정 Undecide	
일반공업 지역 For General Industry	준공업 지역 For Semi- Industry	소계 Total	보존녹지 지역 Forest Reserve	자연녹지 지역 Natural Forest	생산녹지 지역 Production Forest		
9.17	0.17	80.56	5.44	72.42	2.70	13.03	2 0 0 3
9.17	0.17	80.56	5.44	72.42	7.70	13.03	2 0 0 4
11.10	0.17	70.61	15.52	51.86	3.23	22.54	2 0 0 5
11.94	0.17	70.61	15.52	51.21	3.23	22.54	2 0 0 6
9.79	0.41	64.23	15.96	45.04	3.23	21.61	2 0 0 7
13.56	6.23	71.37	10.16	59.12	2.09	0.06	2 0 0 8

Source : Urban Development Division

XI. 교통·관광 및 정보통신

1. 주차장

단위 : 개소, 면

연 별	합 계 Grand total						노 상 Street parking			
	계 Total		공 영 Public		민 영 Private		유 료 Toll		무 료 Free	
	개소 Number	면수 Plane	개소 Number	면수 Plane	개소 Number	면수 Plane	개소 Number	면수 Plane	개소 Number	면수 Plane
2 0 0 3	2,491	55,587	321	11,707	2,170	43,880	-	-	-	-
2 0 0 4	5,130	110,308	335	11,675	2,230	43,479	-	-	-	-
2 0 0 5	2,781	57,586	353	12,184	2,428	45,402	-	-	-	-
2 0 0 6	3,155	92,374	345	12,021	2,810	80,353	5	638	324	10,421
2 0 0 7	3,585	100,571	348	12,187	3,237	88,384	5	638	324	10,421
2 0 0 8	3,949	104,803	350	12,330	3,599	92,473	5	638	324	10,421

자료 : 교통행정과

2. 관광사업체등록

단위 : 개소

연 별	여 행 업 Travel agencies			관 광 숙 박 업 Tourist accommodations										
	일 반 General	국 외 Over-seas	국 내 Domestic	호 텔 업								휴양콘도 미니업 Condominium		
				관광호텔업 Tourist Hotel		수상관광호텔업 Floating Hotel		한국전통호텔업 Traditional Hotel		가족호텔업 Family Hotel				
				호텔수 Number	객실수 Rooms	호텔수 Number	객실수 Rooms	호텔수 Number	객실수 Rooms	호텔수 Number	객실수 Rooms	호텔수 Number	객실수 Rooms	호텔수 Number
2 0 0 3	2	5	4	3	129	-	-	-	-	-	-	-	-	-
2 0 0 4	0	3	3	3	129	-	-	-	-	-	-	-	-	-
2 0 0 5	0	3	3	3	129	-	-	-	-	-	-	-	-	-
2 0 0 6	-	5	6	3	129	-	-	-	-	-	-	-	-	-
2 0 0 7	1	8	6	3	129	-	-	-	-	-	-	-	-	-
2 0 0 8	0	13	10	3	129	-	-	-	-	-	-	-	-	-

자료 : 문화관광체육과

Transportation, Tourism and Information Telecommunications Parking Lot

Unit : Number, Plane

노 외 Non-street parking				부 설		Year
공 영 Public		민 영 Private		Attached to Buildings		
개 소 Number	면 수 Plane	개 소 Number	면 수 Plane	개 소 Number	면 수 Plane	
53	2,514	55	2,558	2,114	40,574	2 0 0 3
5	388	62	2,922	2,186	41,227	2 0 0 4
6	455	73	3,577	2,373	42,495	2 0 0 5
16	962	51	2,985	2,759	77,368	2 0 0 6
19	1,128	57	3,464	3,180	84,920	2 0 0 7
21	1,271	60	3,658	3,539	88,815	2 0 0 8

Source : Transportation Administration Division

Registration of Tourist Service Establishments

Unit : Number

전 문 휴 양 업 Special recreation services	관 광 객 이 용 시 설 업 Tourist entertainment facilities						Year
	중 합 휴 양 업 Resort complexes		자 동 차 야 영 장 업 Motorist convenience facilities	관 광 유 람 선 업 Tourist cruises	관 광 공 연 장 업 Performing arts for tourist	외 국 인 전 용 관 광 기 념 품 판 매 업 Souvenir shops for foreigners only	
	제 1 종 중 합 휴 양 업	제 2 종 중 합 휴 양 업					
-	-	-	-	-	-	-	2 0 0 3
-	-	-	-	-	-	-	2 0 0 4
-	-	-	-	-	-	-	2 0 0 5
-	-	-	-	-	-	-	2 0 0 6
-	-	-	-	-	-	-	2 0 0 7
-	-	-	-	-	-	-	2 0 0 8

Source : Culture Tourism & Sport Division

관광사업체등록(속)

단위 : 개소

연 별	국제회의업 Organizing International Meeting		카지노업 Casino	유원시설업 Recreational Facilities		
	시설업 Facilities	기획업 Planning		종합유원시설업 Recreational Complex Facilities	일반유원시설업 General Recreational Facilities	기타유원시설업 Other Recreational Facilities
2003	-	-	-	-	-	-
2004	-	-	-	-	-	-
2005	-	-	-	-	-	-
2006	-	-	-	-	-	-
2007	-	-	-	-	-	-
2008	-	-	-	-	-	-

자료 : 문화관광체육과

3. 행정전산장비보유

단위 : 대, 회선

연 별	주 전 산 기 (조) Main Computer					
	계 Total	행정전산망용 Administration Computer-net				일반업무용 For General Business Use
		소 계 Sub-Total	주 민 Residents	자 동 차 Cars	부 동 산 Realty	
2003	5	-	-	-	-	5
2004	6	-	-	-	-	6
2005	16	-	-	-	-	16
2006	21	-	-	-	-	21
2007	21	-	-	-	-	21
2008	22	-	-	-	-	22

자료 : 기획홍보실

Registration of Tourist Service Establishments(Cont'd)

Unit : Number

관 광 편 의 시 설 업 Tourist convenience facilities								Year
관광유희 음식점업 Amusement Restaurants for Tourists	외국인전용 유희음식점업 Amusement Restaurants Exclusive to Foreigners	관광식당업 Tourist Restaurants	시내순환 관광업 City Circle Tourism	관광사진업 Tourism Photograp hy	여객자동차터 미널시설업 Operration of Passenger Bus Terminal Facilities	관광토속주 판매업 Traditional Tourist Local Alcohol Sale	관광펜션업 Tourist Pension	
-	-	-	-	-	-	-	-	2 0 0 3
-	-	-	-	-	-	-	-	2 0 0 4
-	-	-	-	-	-	-	-	2 0 0 5
-	-	-	-	-	-	-	-	2 0 0 6
-	-	1	-	-	-	-	-	2 0 0 7
-	-	1	-	-	-	-	-	2 0 0 8

Source : Culture Tourism & Sport Division

Administration Computer Equipment Holdings

Unit : Number, Circuit(Line)

개 인 용 컴 퓨 터 (대) Personal Computer (Number)							Year
계 Total	행 정 전 산 망 용 For Administration Computer-Net				일 반 업무용 For General Business Use	교 육 용 For Educational Purpose	
	소 계 Sub-Total	주 민 Residents	자 동 차 Cars	부 동 산 Realty			
903	25	-	10	15	847	31	2 0 0 3
927	25	-	10	15	871	31	2 0 0 4
938	-	-	-	-	907	31	2 0 0 5
998	-	-	-	-	967	31	2 0 0 6
1,049	-	-	-	-	1,018	31	2 0 0 7
1,186	-	-	-	-	1,155	31	2 0 0 8

Source : Planning & Public Informations Office

행정 전 산 장 비 보 유(계속)

단위: 대, 회선

연 별	통 신 장 비 (대) Communications Equipment (Number)						
	합 계 Total	변복조장치 (MODEM)	데이터 서비스장치 (DSU)	통 신 망 관리장비 (NMS)	망다중화 장 비 (MUX)	패킷장비 (Packet Eq.)	망연결장치 (Router)
2 0 0 3	1	-	-	-	-	-	1
2 0 0 4	1	-	-	-	-	-	1
2 0 0 5	8	-	4	1	1	-	2
2 0 0 6	25	-	-	1	20	-	-
2 0 0 7	17	-	-	-	17	-	-
2 0 0 8	17	-	-	-	17	-	-

자료 : 기획홍보실

4. 자 동 차 등 록

단위 : 대

연 별	합 계 ¹⁾ Total				승 용 차 Passenger Car				승 합 차 Buses			
	계 Total	관 용 Government	자가용 Private	영업용 Comm- ercial	계 Total	관 용 Government	자가용 Private	영업용 Comm- ercial	계 Total	관 용 Government	자가용 Private	영업용 Comm- ercial
2 0 0 3	112,886	217	105,958	6,711	76,671	61	73,814	2,796	11,479	48	11,092	339
2 0 0 4	118,187	229	110,808	7,150	81,545	66	78,476	3,003	11,266	48	10,805	413
2 0 0 5	125,523	239	117,859	7,425	88,544	76	85,252	3,216	11,018	49	10,442	527
2 0 0 6	128,843	238	120,994	7,611	91,787	84	88,352	3,351	10,588	43	10,008	537
2 0 0 7	136,919	262	128,588	8,069	98,534	91	94,918	3,525	10,665	53	10,158	454
2 0 0 8	137,696	257	129,172	8,267	100,070	93	96,261	3,716	10,249	48	9,681	520

자료 : 교통민원과

주 : 1) 이륜자동차 미포함

Administration Computer Equipment Holdings(Cont'd)

Unit : Number, Circuit (Line)

		온라인통신회선 On-Line Communication Circuit					Year
초고속 교환기 (AMT)	채널배분 장치 (CSU)	합계 Total	전용 Exclusive Use	국내 Precincts	DNS	ATM	
1	-	71	46	6	17	2	2003
1	-	2,023	104	1,900	1	18	2004
1	-	2,023	104	1,900	1	18	2005
1	4	1,942	41	1,900	1	-	2006
-	-	1,439	47	1,392	-	-	2007
-	-	1,503	47	1,456	-	-	2008

Source : Planning & Public Informations Office

Registered Motor Vehicles

Unit : Each

화물차 Trucks				특수차 Special Cars				이륜자동차 Motor cycle			Year
계 Total	관용 Government	자가용 Private	영업용 Comm- ercial	계 Total	관용 Government	자가용 Private	영업용 Comm- ercial	계 Total	관용 Government	자가용 Private	
24,386	101	21,010	3,275	350	7	42	301	6,717	40	6,677	2003
24,973	107	21,484	3,382	403	8	43	352	6,906	29	6,877	2004
25,589	104	22,118	3,367	372	10	47	315	7,176	28	7,148	2005
26,068	99	22,584	3,385	400	12	50	338	7,297	63	7,234	2006
27,241	104	23,449	3,688	479	14	63	402	7,495	78	7,417	2007
26,915	101	23,165	3,649	462	15	65	382	7,538	91	7,447	2008

Source : Transportation Petition Division

5. 우 편 시 설

단위 : 개

연 별	우 체 국 수 Number of post office							직 원 수 No. of Staffs	집배원수 No. of postmen
	계 Total	일반국 General post office	분 국 Branch post office	별정국 Special post office	군우국 Military post office	분 실 Detached post office	우편취급소 Postal agency		
2 0 0 3	10	3	1	1	1	-	4	140	70
2 0 0 4	11	4	1	1	1	-	4	145	75
2 0 0 5	10	3	1	1	1	-	4	129	65
2 0 0 6	9	3	1	1	-	-	4	133	66
2 0 0 7	11	5	-	1	1	-	4	145	81
2 0 0 8	11	6	-	1	1	-	4	137	80

자료 : 서인천우체국

Postal Service Facilities

Unit : Each

우 체 통 Post Box			사서함 시설수 Post box	수 송 장 비 Delivery equipment		우표류 판매소 Stamp sale agency	Year
계 Total	갑 Standing	을 Hanging		자동차 Motor vehicle	이륜차 Motor cycle		
111	102	9	56	8	70	169	2 0 0 3
105	96	9	56	10	74	187	2 0 0 4
85	84	1	52	10	74	131	2 0 0 5
77	77	-	56	11	74	123	2 0 0 6
84	84	-	56	13	80	123	2 0 0 7
74	74	-	22	18	79	142	2 0 0 8

Source : Seo Incheon Post Office

Ⅹ. 보건 및 사회보장

1. 의료기관

단위 : 개

연 별	합 계 ¹⁾ Total		중 합 병 원 General Hospitals		병 원 ²⁾ Hospitals		의 원 Clinics		특 수 병 원 ³⁾ Special Hospital		요양병원 Long term care Hospitals		치과병,의원 Dental Hospitals	
	병원수 Number	병상수 Beds	병원수 Number	병상수 Beds	병원수 Number	병상수 Beds	병원수 Number	병상수 Beds	병원수 Number	병상수 Beds	병원수 Number	병상수 Beds	병원수 Number	병상수 Beds
2 0 0 3	244	2,979	2	420	7	1,144	136	925	1	490	-	-	56	-
2 0 0 4	268	3,050	2	420	6	1,135	150	1,005	1	490	-	-	65	-
2 0 0 5	298	3,146	2	410	7	1,635	166	1,101	-	-	-	-	72	-
2 0 0 6	296	2,681	2	407	3	342	163	1,135	2	789	-	-	75	-
2 0 0 7	323	2,099	2	487	12	557	172	1,055	-	-	-	-	78	-
2 0 0 8	326	3,617	3	702	7	1,510	168	863	-	-	5	512	81	-

자료 : 보 건 소

주 : 1) 보건의료원이하 제외 2) 군인병원 제외

3) 정신병원, 결핵병원, 나병원 포함

2. 의료기관종사 의료인력

단위 : 명

연 별	합 계 Total	의 사 Physicians		치 과 의 사 Dentists	한 의 사 Oriental Medical Doctors
		상 근 의 사 Full-Time	비 상근의사 Part-Time		
2 0 0 3	1,449	208	8	66	46
2 0 0 4	1,599	224	8	75	49
2 0 0 5	1,646	243	5	87	54
2 0 0 6	1,814	252	2	86	56
2 0 0 7	1,884	282	6	94	58
2 0 0 8	2,244	354	6	90	63

자료 : 보 건 소

Health and Social Security

Number of Medical Institutions

Unit : Number

한방병원 Oriental medicine Hospitals		한 의 원 Oriental medicine Clinics		조 산 소 Midwife Clinic		부 속 의 원 Dispensaries		보건의료원 Health Clinics	보 건 소 Health Centers	보건지소 Sub health Centers	보건진료소 Primary health care Post	Year
병원수 Number	병상수 Beds	병원수 Number	병상수 Beds	병원수 Number	병상수 Beds	병원수 Number	병상수 Beds					
41	-	-	-	-	-	-	-	-	1	-	-	2 0 0 3
43	-	-	-	-	-	-	-	-	1	-	-	2 0 0 4
49	-	-	-	-	-	-	-	-	1	1	-	2 0 0 5
50	8	-	-	1	-	-	-	-	1	1	-	2 0 0 6
56	-	-	-	1	1	-	-	-	1	1	-	2 0 0 7
1	30	58	-	1	1	-	-	-	1	1	-	2 0 0 8

Source : Public Health Center

Number of Medical Personnels Employed in Medical Institutions

Unit : Person

약 사 Pharmacists	조 산 사 Midwives	간 호 사 Nurses	간호조무사 Nurse Aids	의료기사 Medical Technicians	의무기록사 Medical Record Technicians	Year
7	-	281	630	196	7	2 0 0 3
9	-	367	624	230	13	2 0 0 4
10	-	359	691	189	8	2 0 0 5
8	-	370	741	290	9	2 0 0 6
10	1	387	780	256	11	2 0 0 7
4	1	557	760	396	13	2 0 0 8

Source : Public Health Center

3. 보건소 인력

단위 : 명

연 별	합 계 Total	면 허 · 자 격 종 별									
		소계 Sub Total	의사 Physi- cians	치과 의사 Dentists	한 의 사 Oriental Medical Doctors	약 사 Pharm- acists	조산사 Mid- wives	간호사 Nurses	임 상 병 리 사 Clinic Pathology Technicia ns	방 사 선 사 Radiol ogical Technici ans	물 리 치 료 사 Physical therapy Technicia ns
2 0 0 3	33	26	1	1	1	1	-	11	2	5	1
2 0 0 4	43	26	2	1	1	1	-	13	3	1	2
2 0 0 5	42	26	2	1	1	1	-	12	3	2	2
2 0 0 6	40	31	2	1	1	1	-	12	5	2	2
2 0 0 7	42	32	2	1	1	1	-	13	4	3	2
2 0 0 8	42	25	2	1	1	1	-	12	4	2	2

자료 : 보 건 소

4. 보건지소 및 보건진료소 인력

단위 : 명

연 별	합 계 Total	보 건 지 소							
		면 허 · 자 격 종 별							
		계 Total	의 사 Physicians	치과 의사 Dentists	한 의 사 Oriental Medical Doctors	약 사 PharmacistS	간호사 Nurses	치과 위생사 Dental Hygienics technicians	
2 0 0 3	-	-	-	-	-	-	-	-	
2 0 0 4	-	-	-	-	-	-	-	-	
2 0 0 5	15	9	1	-	-	-	8	-	
2 0 0 6	14	10	1	1	-	-	8	1	
2 0 0 7	18	11	1	1	-	-	8	1	
2 0 0 8	18	11	1	1	-	-	8	1	

자료 : 보 건 소

Number of Staffs in Health Centers

Unit : Person

By the Licence Type								면허자격증 별의				Year
치과 위생사 Dental Hygienics Technicians	영양사 Nutrit- ion Technicians	간호 조무사 Nurse Aids	의무 기록사 Medical Records Technicians	위생사 위생 시험사 Medical Corps- men	정신보건 전문요원 Mental and Health Specialists	정보처리 기사 Data Processing Technicians	응급 구조사 Emergency Rescue Specialists	소계 Sub Total	보건직 Public Health Workers	행정직 Admini- strative Workers	기타 Others	
1	1	1	-	-	-	-	-	6	2	2	2	2 0 0 3
1	1	-	-	-	-	-	-	17	10	2	5	2 0 0 4
1	1	-	-	-	-	-	-	16	10	2	4	2 0 0 5
1	2	-	-	1	1	-	-	9	4	1	4	2 0 0 6
1	2	1	-	-	1	-	-	10	5	1	4	2 0 0 7
1	1	-	-	-	-	-	-	13	8	2	3	2 0 0 8

Source : Public Health Center

Number of Staffs in Health Subcenters and Primary Health Care Centers

Unit : Person

Health Sub-Center								보건진료소 Primary Health Care Centers	Year
By License, Qualification			면허·자격종별의 Others						
임상병리사 Clinic Pathology Technicians	방사선기사 Radiological Technicians	간호조무사 Nurse Aids	소계 Sub Total	보건직 Public Health Workers	행정직 Administrative Workers	기타 others	보건진료원 Primary Health Care Center's Practitioners		
-	-	-	-	-	-	-	-	2 0 0 3	
-	-	-	-	-	-	-	-	2 0 0 4	
-	-	-	6	1	1	4	-	2 0 0 5	
-	-	-	4	1	1	2	-	2 0 0 6	
-	-	-	7	1	1	5	-	2 0 0 7	
-	-	-	6	1	1	4	-	2 0 0 8	

Source : Public Health Center

5. 의약품등 제조업소 및 판매업소

단위 : 개소

연 별	제 조 업 소 Number of Manufactures				
	계 Total	의약품 Drugs	의약외품 Nondrug Products	화장품 Cosmetics	의료기기 Medical Instruments
2 0 0 3	-	-	-	-	-
2 0 0 4	-	-	-	-	-
2 0 0 5	26	7	5	7	7
2 0 0 6	51	7	4	7	33
2 0 0 7	-	-	-	-	-
2 0 0 8	71	5	-	-	51

자료 : 보건소

6. 부정의료업자 단속실적(의료인)

단위 : 명

연 별	위 반 건 수 Number of violation detected						
	계 Total	면허대여 License Lending	성감별행위 Disting Fetal Gender	무자격자에게 의료행위 시주 Allowing unqualified persons to practice	면허이외 의료행위 Medical cares without license	품위손상 Unethical behaviors	허위진단발급 Issuance of false diagnosis statements
2 0 0 3	1	-	-	-	-	-	-
2 0 0 4	-	-	-	-	-	-	-
2 0 0 5	-	-	-	-	-	-	-
2 0 0 6	7	-	-	1	-	5	1
2 0 0 7	5	-	1	-	-	1	-
2 0 0 8	19	-	-	1	1	3	0

자료 : 보 건 소

Manufactures and Stores of Pharmaceutical Goods etc.

Unit : Establishment

관 매 업 소 Number of Sellers									Year
계 Total	약 국 Pharmacy	한약국 Dispensary of Oriental Medicine	약 업 사 Druggists	의약품 도매상 Wholesalers	한 약 도매상 Oriental Medicine Wholesalers	한약업사 Oriental Medicine Dealers	매 약 상 Restricted Dealers	의료기기 Medical Instrume nts	
172	107	-	1	6	-	2	-	56	2 0 0 3
171	114	-	1	6	-	2	-	48	2 0 0 4
179	112	-	1	7	-	2	-	57	2 0 0 5
173	114	-	1	7	-	2	-	49	2 0 0 6
178	118	-	1	7	-	1	-	51	2 0 0 7
183	125	-	1	5	-	1	-	51	2 0 0 8

Source : Public Health Center

Regulation for Illegal Medical Practices(Medical Peactitioners)

Unit : Person

		처 리 건 수 Number of actions taken						Year
진료거부 Refusal of medical treatment	기 타 Others	계 Total	면허취소 License revoked	자격정지 License suspended	경 고 Warning	고 발 Prosecution	기 타 Others	
-	1	1	-	1	-	-	-	2 0 0 3
-	-	-	-	-	-	-	-	2 0 0 4
-	-	-	-	-	-	-	-	2 0 0 5
-	-	7	-	7	-	-	-	2 0 0 6
-	3	8	-	4	1	3	-	2 0 0 7
-	14	19	-	1	13	-	5	2 0 0 8

Source : Public Health Center

7. 부정의료업자 단속실적(의료기관)

단위 : 건

연 별	위 반 건 수 Number of violation detected						
	계 Total	무면허의료행위 Medical practicing without license	광 고 위 반 Illegal advertising	환 자 유 인 Illegal attraction of patients	준수사항미이행 Regulation non-compliance	표 방 위 반 Falsely posing as a specialist	시 설 위 반 Inadequate facilities
2 0 0 3	1	-	-	-	1	-	-
2 0 0 4	3	-	-	-	2	-	1
2 0 0 5	3	-	-	-	-	-	-
2 0 0 6	23	-	-	1	-	-	5
2 0 0 7	7	1	-	1	1	-	-
2 0 0 8	19	-	-	2	1	-	1

자료 : 보 건 소

8. 예 방 접 종

단위 : 명

연 별	디프테리아, 파상풍, 백일해 Diphtheria, Tetanus, Pertussis	파상풍, 디프테리아 Tetanus, Diphtheria	폴리오 Poliomyelitis	홍역, 유행성 이하선염, 풍진 Measles, Mumps, Rubella	일 본 뇌 염 Japanese Encephalitis
2 0 0 3	8,779	2	6,982	4,610	10,100
2 0 0 4	10,285	1	7,819	5,660	11,078
2 0 0 5	10,280	496	8,429	5,483	9,992
2 0 0 6	13,210	2,093	10,818	6,684	11,982
2 0 0 7	11,644	4,402	9,795	5,687	11,941
2 0 0 8	13,232	4,749	11,111	6,502	14,003

자료 : 보 건 소

Regulation for Illegal Medical Practices(Medical Institutions)

Unit : Case

		처 리 건 수 Number of actions taken						Year
정원위반 Overcrowded conditions	기 타 Others	계 Total	허가 취소 또는 폐쇄 License revoked	업무정지 Practice suspended	시정지시 Rectificatio n ordered	고 발 Prosecution	기 타 Others	
-	-	1	-	1	-	-	-	2 0 0 3
-	-	3	-	-	1	1	1	2 0 0 4
-	3	3	-	-	-	-	3	2 0 0 5
-	17	23	-	2	14	1	6	2 0 0 6
-	4	11	-	1	5	3	2	2 0 0 7
1	14	19	-	-	3	-	16	2 0 0 8

Source : Public Health Center

Vaccinations against Major Communicable Diseases

Unit : Person

장 티 푸 스 Typhoid Fever	B 형 간 염 Hepatitis B	결 핵 B C G	인플루엔자 Influenza	유행성출혈열 Hemorrhagic fever	기 타 Others	Year
843	7,914	2,509	-	-	36,256	2 0 0 3
557	9,098	1,924	-	-	35,388	2 0 0 4
449	8,608	1,546	-	-	27,504	2 0 0 5
1,201	10,892	1,397	-	-	1,175	2 0 0 6
1,012	6,500	1,111	-	-	20,506	2 0 0 7
1,261	7,474	1,138	19,800	465	2,713	2 0 0 8

Source : Public Health Center

9. 법정전염병 발생 및 사망

단위 : 건, 명

연 별	제 1 군 전염병 Communicable diseases, Class I													
	합계 Total		콜레라 Cholera		페스트 Plague		장티푸스 Typhoid fever		파라티푸스 Paratyphoid fever		세균성이질 Shigellosis		장출혈성대장 균감염증 Enterohemorrhagic E. coil	
	발생 Incident	사망 Death	발생 Incident	사망 Death	발생 Incident	사망 Death	발생 Incident	사망 Death	발생 Incident	사망 Death	발생 Incident	사망 Death	발생 Incident	사망 Death
2003	3	-	-	-	-	-	-	-	1	-	2	-	-	-
2004	2	-	-	-	-	-	-	-	1	-	1	-	-	-
2005	7	-	-	-	-	-	4	-	-	-	3	-	-	-
2006	2	-	-	-	-	-	1	-	-	-	-	-	1	-
2007	3	-	-	-	-	-	1	-	-	-	2	-	-	-
2008	8	-	-	-	-	-	-	-	-	-	7	-	1	-

자료 : 보건소

법정전염병 발생 및 사망(속)

단위 : 건, 명

연 별	제 2 군 전염병								제 3 군 전염병							
	B형간염		일본뇌염 Japanese encephalitis		수두 Varicella		기타 Others		합계 Total		말라리아 Malaria		결핵 Tuberculosis		한센병 Leprosy	
	발생 Incident	사망 Death	발생 Incident	사망 Death	발생 Incident	사망 Death	발생 Incident	사망 Death	발생 Incident	사망 Death	발생 Incident	사망 Death	발생 Incident	사망 Death	발생 Incident	사망 Death
2003	-	-	-	-	-	-	-	-	154	1	29	-	61	-	-	-
2004	-	-	-	-	-	-	-	-	162	-	12	-	79	-	-	-
2005	-	-	-	-	-	-	-	-	150	2	19	-	72	1	-	-
2006	-	-	-	-	-	-	14	-	195	-	63	-	62	-	-	-
2007	-	-	-	-	-	-	333	-	95	-	78	-	-	-	-	-
2008	-	-	-	-	386	-	-	-	-	25	-	58	-	-	-	-

자료 : 보건소

Incidents of Communicable Diseases and Deaths

Unit : Case, Person

제 2 군 전염병 Communicable diseases, Class II																연 별
합계 Total		디프테리아 Diphtheria		백일해 Pertussis		파상풍 Tetanus		홍역 Measles		유행성이하 선염 Mumps		풍진 Rubella		폴리오 Poliomyelitis		
발생 Incident	사망 Death	발생 Incident	사망 Death	발생 Incident	사망 Death	발생 Incident	사망 Death	발생 Incident	사망 Death	발생 Incident	사망 Death	발생 Incident	사망 Death	발생 Incident	사망 Death	
4	-	-	-	-	-	-	-	-	-	4	-	-	-	-	-	2 0 0 3
5	-	-	-	-	-	-	-	-	-	5	-	-	-	-	-	2 0 0 4
12	-	-	-	-	-	-	-	-	-	12	-	-	-	-	-	2 0 0 5
38	-	-	-	-	-	-	-	2	-	22	-	-	-	-	-	2 0 0 6
47	-	-	-	1	-	-	-	1	-	44	-	1	-	-	-	2 0 0 7
206	-	-	-	-	-	1	-	-	-	205	-	-	-	-	-	2 0 0 8

Source : Public Health Center

Incidents of Communicable Diseases and Deaths(Cont'd)

Unit : Case, Person

제 3 군 전염병 Communicable diseases, Class III												제4군전염병 및 지정전염병		연 별
성홍열 Scarlet fever		쯔쯔가무시증 Scrub typhus		렙토스피라증 Leptospirosis		브루셀라증 Brucellosis		신증후군 출혈열 HFRS		기타 Others		발생 Incident	사망 Death	
발생 Incident	사망 Death	발생 Incident	사망 Death	발생 Incident	사망 Death	발생 Incident	사망 Death	발생 Incident	사망 Death	발생 Incident	사망 Death	발생 Incident	사망 Death	
-	-	-	-	-	-	-	-	-	-	5	1	-	-	2 0 0 3
-	-	-	-	-	-	-	-	-	-	9	-	-	-	2 0 0 4
2	-	-	-	-	-	-	-	-	-	15	-	-	-	2 0 0 5
-	-	-	-	-	-	-	-	-	-	14	-	-	-	2 0 0 6
1	-	-	-	-	-	-	-	-	-	10	-	-	-	2 0 0 7
1	-	5	-	1	-	1	-	4	-	1	-	-	-	2 0 0 8

Source : Public Health Center

10. 한센병 보건소 등록

단위 : 명

연 별	연 말 현 재		신환자수 New Patients	사망자 Death
	Registrants(year-end)	남 Male		
2 0 0 3	4	2	2	-
2 0 0 4	4	2	2	-
2 0 0 5	4	2	2	-
2 0 0 6	4	2	2	-
2 0 0 7	5	3	2	-
2 0 0 8	5	3	2	-

자료 : 보 건 소

11. 결핵 환자 보건소 등록

단위 : 명

연 별	환 자 수 (연말현재) No. of Patients at the year-end				증 가 Increase								
	계 Total	양 성 Positive	음 성 Negative	요관찰자 Suspect	계 Total	신 환 New Registra- tion	재발자 Relapse	초치료후 실패자 Treatment after Failure	중단후 재등록 Return	전 입 Transferin	만성 배균자	요 관 찰 Requirement of Observation	기 타 Others
2 0 0 3	212	35	50	127	212	61	10	-	2	5	-	127	7
2 0 0 4	190	64	62	84	190	79	14	-	1	12	-	84	-
2 0 0 5	150	21	24	105	190	72	6	-	-	7	-	105	-
2 0 0 6	154	21	16	117	198	62	9	-	1	9	-	117	-
2 0 0 7	172	47	54	71	169	68	10	-	2	18	-	71	-
2 0 0 8	140	13	14	113	174	37	13	-	1	7	-	116	-

자료 : 보 건 소

Registered Leprosy Patients at Health Centers

Unit : Person

거주형태 Type of residence				관리구분별 Type of control			Year
재가 Domicile	정착농원 Settlement Village			요치료 Chemo Therapy	요관찰 Surveillance	요보호 Care	
	양성 Positive	양성 Positive	양성 Positive				
4	-	-	-	2	-	2	2 0 0 3
4	-	-	-	2	-	2	2 0 0 4
4	-	-	-	3	-	1	2 0 0 5
4	-	-	-	3	-	1	2 0 0 6
5	-	-	-	3	-	2	2 0 0 7
5	-	-	-	3	-	2	2 0 0 8

Source : Public Health Center

Registered Tuberculosis Patients at Health Centers

Unit : Person

감 소 Decrease										Year
계 Total	완 치 Completed Treatment	관찰 (관정불가) Observation Completed	실 패 Miscarriage	중 단 Drop out	전 출 Transfer Out	사 망 Death	진단변경 Change of diagnosis	요관찰 Requirement of Observation	기 타 Others	
180	56	-	-	8	5	1	2	101	7	2 0 0 3
237	87	-	-	4	6	-	1	127	12	2 0 0 4
168	56	2	-	4	17	1	1	84	3	2 0 0 5
166	59	2	-	10	13	-	1	78	3	2 0 0 6
192	57	1	-	11	21	-	1	96	5	2 0 0 7
34	10	-	-	1	8	-	-	3	12	2 0 0 8

Source : Public Health Center

12. 방문건강관리사업실적

단위 : 가구수, 명, 건수

연 별	가 정 방 문						
	등록가구 Registration household	방문건수 No. of Visitings	질환별방문간호 환자수	암 Cancer	당뇨병 Diabetes	고혈압 Hypertension	관절염 Arthritis
2 0 0 3	573	-	-	-	-	-	-
2 0 0 4	964	-	-	-	-	-	-
2 0 0 5	1,158	-	-	-	-	-	-
2 0 0 6	1,172	-	-	-	-	-	-
2 0 0 7	3,718	-	-	-	-	-	-
2 0 0 8	4,806	18,765	6,654	134	916	2,478	2,010

자료 : 보 건 소

13. 보건교육실적

단위 : 명

연 별	건 강 생 활 실 천 교 육 Health Life Practice									
	합계	금연 Refrain of smoking	영양 Nutrition	절주 Temperance	운동 Exercise	구강보건 Oral health	안전관리 (응급처치) Emergency medical treatment	약물 오남용 Drugstuffs abuse	성교육 Sex education	위생(식품 안전)교육 Sanitation Food safety
2 0 0 3	-	-	-	-	-	-	-	-	-	-
2 0 0 4	-	-	-	-	-	-	-	-	-	-
2 0 0 5	-	-	-	-	-	-	-	-	-	-
2 0 0 6	-	-	-	-	-	-	-	-	-	-
2 0 0 7	46,094	14,755	7,218	2,753	5,783	11,509	115	-	-	3,961
2 0 0 8	96,419	43,939	17,066	4,868	20,094	9,852	-	-	600	-

자료 : 보 건 소

Home Visiting Health Service

Unit : number, person, case

Home visiting				집단교육 및 상담 Group education	Year
뇌졸중 Apoplexy	치매 Dementia	정신질환 Mental illness	기 타 Others		
-	-	-	-	-	2 0 0 3
-	-	-	-	-	2 0 0 4
-	-	-	-	-	2 0 0 5
-	-	-	-	-	2 0 0 6
-	-	-	-	-	2 0 0 7
-	1,430	633	-	-	2 0 0 8

Source : Public Health Center

Health Education

Unit : person

성인병 예방 및 관리 교육 Adult Disease Prevention										Year
합계	고혈압 Hypertension	당뇨 Diabetes mellitus	비만· 고지혈증 Obesity Hyperlipidemia	암예방 Cancer	아토피 질환(환 경성질 환) Atopy	뇌심혈관계 질환 Cerebrovascular diseases	소화기계 질환 Diseases of the digestive	치매 Dementia	기타 Others	
-	-	-	-	-	-	-	-	-	-	2 0 0 3
-	-	-	-	-	-	-	-	-	-	2 0 0 4
-	-	-	-	-	-	-	-	-	-	2 0 0 5
-	-	-	-	-	-	-	-	-	-	2 0 0 6
114,594	8,911	4,089	2,726	84,096	-	13,350	-	1,422	-	2 0 0 7
19,361	3,559	1,505	411	8,655	-	-	-	5,231	-	2 0 0 8

Source : Public Health Center

14. 식품 위생 관 계 업 소

단위 : 개소

연 별	합 계 Grand Total	식 품 접 객 업 Food premises									집단급식소 Food Suppliers for group
		소 계 Subtotal	휴게음식점 Restaurant			일반음식점 General restaurants	제과점 Bakeries	단란주점 Public bar karaoke	유 흥 주 점 Amusement restaurants	위탁급식 영 업 Contracted catering service	
			계 Total	다 방 Cafes	기 타 Others						
2 0 0 3	5,534	4,152	176	118	58	3,696	115	74	91	-	196
2 0 0 4	5,763	4,172	221	111	110	3,604	91	71	86	99	214
2 0 0 5	5,867	4,171	199	113	86	3,615	105	69	86	97	214
2 0 0 6	5,667	4,037	190	102	88	3,497	98	67	86	99	249
2 0 0 7	5,273	3,966	206	98	108	3,416	97	64	80	103	258
2 0 0 8	5,584	4,144	213	101	112	3,298	96	60	80	121	276

자료 : 위 생 과

Number of Licensed Food Premises, by Business Type

Unit : Establishment

식품제조 및 가공업 Food Manufacturing and processing businesses				식품 운반·판매·기타업 Food sales, transportation, others					건강기능식품 제조·수입·판매업 An aid to good health manufacturing, importing, sales				Year
소계 Sub Total	식품 제조 가 공 업 Food manufactur ing and processing	즉석판매 제조가공업 Improved foods	식품첨가 물제조업 Food additives	소계 Sub Total	식품 운반 업 Food trans porta tion	식품소분 판매업 Food sales	식품 보존업	용기·포장 류 제조업 Others	소계 Sub Total	건강기능 식품제조 업 Manufact uring	건강기능 식품수입 업 Importing	건강기능 식품판매 업 Sales	
502	110	336	-	684	8	545	-	131	-	-	-	-	2 0 0 3
562	128	376	-	815	8	767	-	40	-	-	-	-	2 0 0 4
814	201	548	-	668	9	620	-	39	-	-	-	-	2 0 0 5
585	139	386	-	796	12	744	-	40	-	-	-	-	2 0 0 6
565	140	367	-	484	16	434	-	34	-	-	-	-	2 0 0 7
509	134	375	-	446	17	429	-	35	209	-	-	209	2 0 0 8

Source : Sanitation Division

15. 공중위생관계업소

단위 : 개소

연 별	공 중 위 생 업 소 Public sanitary business							
	합 계 Total	소 계 Sub-Total	숙박업 Hotel businesses	목욕장업 Bath- house	이용업 Barber	미용업 Beauty shops	세탁업 Laundry	위생관리 용역법 Sanitary service business
2 0 0 3	1,141	1,138	84	52	187	585	211	13
2 0 0 4	1,070	1,067	87	40	153	554	220	10
2 0 0 5	1,112	1,109	87	39	151	567	248	13
2 0 0 6	1,094	1,089	76	39	136	569	251	16
2 0 0 7	1,109	1,104	87	40	129	572	256	18
2 0 0 8	1,085	1085	86	33	122	577	231	36

자료 : 위 생 과

Number of Licensed Sanitary Premises, by Business Type

Unit : Establishment

공 중 위 생 업 소 Public sanitary business		위 생 용 품 제 조 업 Sanitary material manufacturings			Year
위생처리업 Sanitary cleaning	기타 Other	소 계 Sub-Total	세척제제조업 Soap, detergents, etc.	기타위생용품 제조업 Others	
6	-	3	2	1	2003
3	-	3	2	1	2004
4	-	3	2	1	2005
2	-	5	2	3	2006
2	-	5	2	3	2007
3	-	5	1	4	2008

Source : Sanitation Division

16. 국민연금가입자

단위 : 개소, 명

연 별	총 가입자수 Total insurants	사 업 장 가 입 자 Insurants in workplaces	
		사 업 장 Workplaces	가 입 자 Insurants
2 0 0 3	133,818	4,104	59,965
2 0 0 4	136,971	5,884	66,327
2 0 0 5	138,901	6,564	69,905
2 0 0 6	147,660	7,894	77,380
2 0 0 7	147,362	8,095	81,486
2 0 0 8	150,531	9,933	90,593

자료 : 국민연금관리공단서인천지사

Number of National Pension Insurants

Unit : Number, Person

지역 가입자 Insured persons in the local area	임의 가입자 Voluntarily insured persons	임의 계속 가입자 Voluntarily and continuously insured persons	Year
72,853	108	892	2 0 0 3
32,999	103	236	2 0 0 4
68,771	124	101	2 0 0 5
70,051	125	104	2 0 0 6
65,876	152	127	2 0 0 7
59,687	146	105	2 0 0 8

Source : National Pension Corporation Seo Incheon Branch

17. 국가보훈대상자

단위 : 명

연 별	계 Total	국 가 유 공 자			
		소 계 Sub Total	애 국 지 사 Independence fighters	전상, 공상, 군경 Veterans & Policemen died or disabled on duty	무공보국수훈자 Recipients of the order of military merit or national security merit
2 0 0 3	3,246	675	-	347	323
2 0 0 4	2,353	638	-	375	258
2 0 0 5	3,895	734	-	451	275
2 0 0 6	4,000	751	-	469	273
2 0 0 7	3,835	947	-	506	428
2 0 0 8	1,526	810	-	515	280

자료 : 인천보훈지청

국 가 보 훈 대 상 자 (속)

단위 : 명

연 별	계 Total	순 국 · 애국지사 Bereaved families of the Patriots or Independence fighters	유 족				무공 · 보국 수훈자	재일학도 의용군인
			전몰·전상·순직·공상·군경 Bereaved families of Veterans & policemen died or disabled on duty/in action			부 모 Parents		
			미망인 Widows	자 녀 Minor Children				
2 0 0 3	470	18	158	125	51	86	4	
2 0 0 4	503	19	180	114	65	91	3	
2 0 0 5	560	23	190	153	52	109	2	
2 0 0 6	602	23	198	163	52	128	3	
2 0 0 7	627	23	198	169	53	151	3	
2 0 0 8	677	23	222	178	54	165	3	

자료 : 인천보훈지청

Number of Patriots and Veterans

Unit : Person

Patriots and Veterans				Year
재일학도의용군인 Student volunteer in Japan who participated in the Korean War	4.19 부상자, 공로자 Deceased wounded activists of the April 19th revolution	공 상 공 무 원 Public officials disabled on duty	특별공로자 및 특별공로상이자 People who made outstanding contribution to the nation & Disabled people who made outstanding contribution to the nation	
-	-	5	-	2 0 0 3
-	-	5	-	2 0 0 4
-	-	8	-	2 0 0 5
-	-	9	-	2 0 0 6
-	-	13	-	2 0 0 7
-	-	15	-	2 0 0 8

Source : Incheon Patriots and Veterans District office

Number of Patriots and Veterans(Cont'd)

Unit : Person

Bereaved Families		기 타 대 상 Others				Year	
4.19 부상자 공로자	순직 공무원 Public officials died on duty	특별공로 순직자 Deceased special contributors to national and social development	6.18자유상이자 A veteran who had been living in Japan and who volunteered and participated in the korean war between June 25, 1950 and July 27	지원 대상자 Beneficiaries	광주민주유공자 Persons of distinguished services in the Gwangju democratizatio n movement		특수임무수행자 Attendant special mission
-	28	-	-	1	4	2,096	2 0 0 3
-	31	-	2	1	3	1,206	2 0 0 4
-	31	-	2	1	5	2,593	2 0 0 5
-	34	-	2	-	5	2,640	2 0 0 6
-	30	-	2	2	6	2,251	2 0 0 7
-	32	-	2	6	4	27	2 0 0 8

Source : Incheon Patriots and Veterans District office

18. 국가보훈대상자취업

단위 : 명

연 별	합 계 Grand Total			국 가 유 공 자 Patriots and Veterans		
	계 Total	남 Male	여 Female	계 Total	남 Male	여 Female
2 0 0 3	341	291	50	9	9	-
2 0 0 4	318	212	106	59	59	-
2 0 0 5	322	250	72	38	38	-
2 0 0 6	400	312	88	48	48	-
2 0 0 7	432	344	88	32	32	-
2 0 0 8	376	286	90	46	46	-

자료 : 인천보훈지청

19. 국가보훈 대상자 및 자녀취학

단위 : 명

연 별	합 계 Grand Total				국 가 유 공 자 Patriots and Veterans			
	계 Total	중 학 교 Middle School	고등학교 High School	대 학 교 College and Uni	계 Total	중 학 교 Middle School	고등학교 High School	대 학 교 College and Uni
2 0 0 3	49	23	23	3	-	-	-	-
2 0 0 4	80	40	40	-	-	-	-	-
2 0 0 5	71	36	35	-	-	-	-	-
2 0 0 6	127	49	48	30	2	-	-	2
2 0 0 7	87	38	37	12	2	-	-	2
2 0 0 8	99	43	39	17	3	-	-	3

자료 : 인천보훈지청

Employment of Patriots & Veterans, and Bereaved Families

Unit : Person

유족 Bereaved Families			기타대상자 Others			Year
계 Total	남 Male	여 Female	계 Total	남 Male	여 Female	
117	101	16	214	179	35	2003
121	73	48	138	80	58	2004
125	101	24	159	111	48	2005
127	115	12	225	149	76	2006
120	110	10	180	130	50	2007
285	211	74	45	29	16	2008

Source : Incheon Patriots and Veterans District office

Educational Benefits for Patriots & Veterans, and Their Families

Unit : Person

배우자 Spouse				자녀 Children				Year
계 Total	중학교 Middle School	고등학교 High School	대학교 College and Uni	계 Total	중학교 Middle School	고등학교 High School	대학교 College and Uni	
-	-	-	-	49	23	23	3	2003
-	-	-	-	80	40	40	-	2004
-	-	-	-	71	36	35	-	2005
-	-	-	-	125	49	48	28	2006
-	-	-	-	87	38	37	12	2007
-	-	-	-	96	43	39	14	2008

Source : Incheon Patriots and Veterans District office

20. 사회복지시설

단위 : 개소, 명

연 별	합 계 Total		아 동 복 지 시 설 Children		노 인 복 지 시 설 Aged		장 애 인 복 지 시 설 Disabled	
	시 설 수 Facilities	생활인원 Inmates	시 설 수 Facilities	생활인원 Inmates	시 설 수 Facilities	생활인원 Inmates	시 설 수 Facilities	생활인원 Inmates
2 0 0 3	5	668	-	-	2	92	1	101
2 0 0 4	8	719	-	-	5	189	1	105
2 0 0 5	6	704	-	-	3	188	1	105
2 0 0 6	6	763	-	-	3	232	1	96
2 0 0 7	67	4,358	25	946	26	2,694	16	718
2 0 0 8	6	223	2	13	3	160	1	50

자료 : 복지서비스과

Social Welfare Institutions and Inmates

Unit : Number, Person

여 성 복 지 시 설 Woman		정신질환자 요양시설 Psychiatric patients		부 랑 인 시 설 Homeless		기 타 Others		Year
시 설 수 Facilities	생활인원 Inmates	시 설 수 Facilities	생활인원 Inmates	시 설 수 Facilities	생활인원 Inmates	시 설 수 Facilities	생활인원 Inmates	
-	-	1	71	1	404	-	-	2 0 0 3
-	-	1	70	1	355	-	-	2 0 0 4
-	-	1	68	1	343	-	-	2 0 0 5
-	-	1	65	1	370	-	-	2 0 0 6
3	30	1	65	1	354	-	-	2 0 0 7
-	-	1	65	-	-	-	-	2 0 0 8

Source : Welfare Services Division

21. 노인정(경로당) 현황

단위 : 명

연 별	계 Total		시 (구) 립
	개 소 Number	이 용 인 원 Persons	개 소 Number
2 0 0 3	141	5,016	23
2 0 0 4	148	6,320	24
2 0 0 5	170	7,430	25
2 0 0 6	176	7,520	25
2 0 0 7	186	7,464	25
2 0 0 8	191	7,592	23

자료 : 복지서비스과

Elderly Community Halls

Unit : Person

Public	사 립 Private		Year
이 용 인 원 Persons	개 소 Number	이 용 인 원 Persons	
1,175	118	3,841	2 0 0 3
1,528	124	4,792	2 0 0 4
1,630	145	5,800	2 0 0 5
1,624	151	5,896	2 0 0 6
1,024	161	6,440	2 0 0 7
1,010	168	6,582	2 0 0 8

Source : Welfare Services Division

22. 노인여가복지시설

단위 : 개소, 명

연 별	합 계	노인복지관	
	Total	Senior service center	
	시 설 수 Facilities	시설수 Facilities	이용인원 Persons
2 0 0 3	1	1	350
2 0 0 4	1	1	470
2 0 0 5	1	1	520
2 0 0 6	1	1	670
2 0 0 7	1	1	820
2 0 0 8	193	1	900

자료 : 복지서비스과

23. 노인주거복지시설

단위 : 개소, 명

연 별	합 계 Total				양로시설 Provision for old age			
	시설수 Facilities	입소인원 Admitted Person		종사자수 Workers	시설수 Facilities	입소인원 Admitted Person		종사자수 Workers
		정원 Regular	현원 Present			정원 Regular	현원 Present	
2 0 0 3	-	-	-	-	-	-	-	-
2 0 0 4	-	-	-	-	2	59	50	11
2 0 0 5	-	-	-	-	5	121	97	24
2 0 0 6	-	-	-	-	8	181	145	39
2 0 0 7	-	-	-	-	9	193	158	45
2 0 0 8	9	193	160	46	9	193	160	46

자료 : 복지서비스과

Senior Leisure Service Facilities

Unit : Number, person

경로당 Community senior center		노인교실 Senior school	노인휴양소 Senior recreation facilities	Year
신고 Registered	미신고 Unregistered	시설수 Facilities	시설수 Facilities	
140	-	-	-	2003
148	-	-	-	2004
170	-	-	-	2005
178	-	-	-	2006
184	-	-	-	2007
193	-	2	-	2008

Source : Welfare Services Division

Senior Home Service Facilities

Unit : Number, person

노인공동생활가정 Cohabitation				노인복지주택 Welfare House			Year	
시설수 Facilities	입소인원 Admitted Person		종사자수 Workers	시설수 Facilities	입소인원 Admitted Person			종사자수 Workers
	정원 Regular	현원 Present			정원 Regular	현원 Present		
-	-	-	-	-	-	-	-	2003
-	-	-	-	-	-	-	-	2004
-	-	-	-	-	-	-	-	2005
-	-	-	-	-	-	-	-	2006
-	-	-	-	-	-	-	-	2007
-	-	-	-	-	-	-	-	2008

Source : Welfare Services Division

24. 노인 의료 복지 시설

단위 : 개소, 명

연 별	합 계 Total				노인요양시설 Nursing			
	시설수 Facilities	입소인원 Admitted Person		종사자수 Workers	시설수 Facilities	입소인원 Admitted Person		종사자수 Workers
		정원 Regular	현원 Present			정원 Regular	현원 Present	
2 0 0 3	3	236	182	65	3	236	182	65
2 0 0 4	3	236	180	65	3	236	180	65
2 0 0 5	3	236	188	65	3	236	188	65
2 0 0 6	3	236	190	65	3	236	190	65
2 0 0 7	7	422	320	160	7	422	320	160
2 0 0 8	9	462	336	181	8	453	336	176

자료 : 복지서비스과

25. 재가 노인 복지 시설

단위 : 개소, 명

연 별	합 계 Total				방문요양서비스 a visit Nursing			
	시설수 Facilities	이용인원 Person		종사자수 Workers	시설수 Facilities	이용인원 Person		종사자수 Workers
		정원 Regular	현원 Present			정원 Regular	현원 Present	
2 0 0 3	-	-	-	-	-	-	-	-
2 0 0 4	-	-	-	-	-	-	-	-
2 0 0 5	-	-	-	-	-	-	-	-
2 0 0 6	-	-	-	-	-	-	-	-
2 0 0 7	-	-	-	-	-	-	-	-
2 0 0 8	11	709	577	322	9	690	560	295

자료 : 복지서비스과

Senior Medical Service Facilities

Unit : Number, person

노인요양공동생활가정 Nursing Cohabitation				노인전문병원 Hospital for the aged				Year
시설수 Facilities	입소인원 Admitted Person		종사자수 Workers	시설수 Facilities	입소인원 Admitted Person		종사자수 Workers	
	정원 Regular	현원 Present			정원 Regular	현원 Present		
-	-	-	-	-	-	-	-	2 0 0 3
-	-	-	-	-	-	-	-	2 0 0 4
-	-	-	-	-	-	-	-	2 0 0 5
-	-	-	-	-	-	-	-	2 0 0 6
-	-	-	-	-	-	-	-	2 0 0 7
1	9	-	5	-	-	-	-	2 0 0 8

Source : Welfare Services Division

Community Senior Service Facilities

Unit : Number, person

주·야간보호시설 Day and night care center				단기보호서비스 Short-term care service				Year
시설수 Facilities	이용인원 Person		종사자수 Workers	시설수 Facilities	이용인원 Person		종사자수 Workers	
	정원 Regular	현원 Present			정원 Regular	현원 Present		
-	-	-	-	-	-	-	-	2 0 0 3
-	-	-	-	-	-	-	-	2 0 0 4
-	-	-	-	-	-	-	-	2 0 0 5
-	-	-	-	-	-	-	-	2 0 0 6
-	-	-	-	-	-	-	-	2 0 0 7
2	19	17	27	-	-	-	-	2 0 0 8

Source : Welfare Services Division

26. 장애인복지생활시설

단위 : 개소, 명

연 별	시설수 Facilities	입소자 Admitted			퇴소자					연말현재수용인원		
		위탁자 Referrals	무연고 자 Nonrel atives	기타 Other	연고자 인도 To relatives	취업 Employ ed	전원 Transfer	사망 Death	기타 Other	성별 Gender		
										소계 Total	남 Male	여 Female
2003	-	1	2	-	-	-	-	-	-	99	52	47
2004	1	-	-	-	-	-	-	-	-	99	52	47
2005	1	-	-	-	-	-	-	-	-	99	52	47
2006	1	-	-	-	-	-	9	-	-	90	44	46
2007	1	13	1	-	6	-	2	1	-	95	49	46
2008	1	7	-	-	3	-	6	-	-	93	46	47

자료 : 복지서비스과

27. 부랑인시설

단위 : 개소, 명

연 별	합 계 Total				부랑인시설 (남성)	
	시설수 Facilities	입소자 Admitted	퇴소자 Discharged	연말현재 생활인원 Inmate as of Year-end	시설수 Facilities	입소자 Admitted
2003	1	372	415	372	-	-
2004	1	163	151	355	-	-
2005	1	342	350	343	-	-
2006	1	851	824	370	-	-
2007	1	594	539	354	-	-
2008	2	776	882	355	1	10

자료 : 주민생활지원과

Welfare Institutions for The Disabled

Unit : Number, Person

No. of inmates as of year-end									Year
연령별 Age				장애종별 By category of disability					
18세미만 Less than 18 years old		18세이상 18 years old and over		지체 Physically disabled	시각 Visually disabled	청각언어 Auolitonily and linguually disabled	정신지체 Mentally retarded	기타 Others	
남 Male	여 Female	남 Male	여 Female						
12	8	40	39	-	-	-	99	-	2 0 0 3
12	8	40	39	-	-	-	99	-	2 0 0 4
12	8	40	39	-	-	-	99	-	2 0 0 5
10	7	34	39	-	-	-	90	-	2 0 0 6
13	6	31	40	-	-	-	95	-	2 0 0 7
11	2	35	45	-	-	-	93	-	2 0 0 8

Source : Welfare Services Division

Homeless Institutions

Unit : Number, Person

Homeless institutions (Male)		부랑인시설 (여성) Homeless institutions (Female)				Year
퇴 소 자 Discharged	연말현재 생활인원 Inmate as of Year-end	시 설 수 No. of Facilities	입 소 자 Persons Admitted	퇴 소 자 Persons Discharged	연말현재 생활인원 No. of Inmate as of Year-end	
-	-	-	-	-	-	2 0 0 3
-	-	-	-	-	-	2 0 0 4
-	-	-	-	-	-	2 0 0 5
-	-	-	-	-	-	2 0 0 6
-	-	-	-	-	-	2 0 0 7
750	302	1	116	132	53	2 0 0 8

Source : Resident Life Support Division

28. 국민기초생활보장 수급자

단위 : 가구수, 명

연 · 동 · 별	총 수급자 Total recipients			일 반 수 급 자 General recipients		조건부수급자 Conditional recipients	
	가 구	시 설	인 원	가 구	인 원	가 구	인 원
	House-holds	Facilities	Persons	House-holds	Persons	House-holds	Persons
2 0 0 3	2,996	-	6,713	2,846	5,714	-	-
2 0 0 4	3,541	-	6,908	3,351	6,654	-	-
2 0 0 5	3,722	-	7,838	3,514	6,961	-	-
2 0 0 6	4,047	-	8,329	3,820	7,426	-	-
2 0 0 7	4,144	-	7,801	3,954	7,477	-	-
2 0 0 8	3,903	-	7,215	3,705	6,885	-	-
검암경서동	79	-	113	75	108	-	-
연 회 동	476	-	951	457	925	-	-
가 정 1 동	364	-	624	346	594	-	-
가 정 2 동	188	-	383	180	370	-	-
가 정 3 동	156	-	319	151	312	-	-
신현원창동	294	-	557	285	539	-	-
석 남 1 동	419	-	706	367	634	-	-
석 남 2 동	230	-	403	219	378	-	-
석 남 3 동	261	-	534	243	500	-	-
가 좌 1 동	217	-	441	210	415	-	-
가 좌 2 동	136	-	253	126	238	-	-
가 좌 3 동	259	-	498	239	463	-	-
가 좌 4 동	271	-	508	265	498	-	-
검 단 1 동	363	-	614	359	609	-	-
검 단 2 동	62	-	104	61	102	-	-
검 단 3 동	57	-	82	56	81	-	-
검 단 4 동	71	-	125	66	119	-	-

자료 : 주민생활지원과

Basic Livelihood Security Recipients

Unit : Number, Person

특 례 수 급 자 Special recipients						시 설 수 급 자 Institutionalized recipients		Year & Dong
소 계 Sub-Total		개인단위보장특례 Guaranteed personal unit		타법령에의한특례 By other laws		시 설 수 Facilities	인 원 Persons	
가구 House-holds	인원 Persons	가 구 House-holds	인 원 Persons	가 구 House-holds	인 원 Persons			
145	178	-	-	-	-	5	821	2 0 0 3
190	254	-	-	-	-	5	666	2 0 0 4
203	269	-	-	-	-	5	608	2 0 0 5
227	3069	-	-	-	-	5	597	2 0 0 6
190	324	-	-	-	-	5	673	2 0 0 7
198	330	198	330	-	-	6	658	2 0 0 8
4	5	4	5	-	-		24	GeomamGyeongseoDong
19	26	19	26	-	-		427	Yeon Hui Dong
18	30	18	30	-	-		1	Ga Jeong 1 Dong
8	13	8	13	-	-		-	Ga Jeong 2 Dong
5	7	5	7	-	-		-	Ga Jeong 3 Dong
9	18	9	18	-	-		-	SinhyeonWonchangDong
52	72	52	72	-	-		47	Seong Nam 1 Dong
11	25	11	25	-	-		-	Seong Nam 2 Dong
18	34	18	34	-	-		95	Seong Nam 3 Dong
7	26	7	26	-	-		-	Ga Jwa 1 Dong
10	15	10	15	-	-		-	Ga Jwa 2 Dong
20	35	20	35	-	-		-	Ga Jwa 3 Dong
6	10	6	10	-	-		-	Ga Jwa 4 Dong
4	5	4	5	-	-		64	Geom Dan 1 Dong
1	2	1	2	-	-		-	Geom Dan 2 Dong
1	1	1	1	-	-		-	Geom Dan 3 Dong
5	6	5	6	-	-		-	Geom Dan 4 Dong

Source : Resident Life Support Division

29. 소년·소녀가장 현황

단위 : 명

연 별 동 별	합 계 Total	세 대 주 Householder	세 대 원 Household Members
2 0 0 3	62	52	10
2 0 0 4	97	74	23
2 0 0 5	10	5	5
2 0 0 6	9	4	5
2 0 0 7	129	59	70
2 0 0 8	96	27	69
검암경서동	44	3	35
연 회 동	8	3	5
가 정 1 동	6	3	3
가 정 2 동	2	1	1
가 정 3 동	2	1	1
신현원창동	3	1	2
석 남 1 동	-	-	-
석 남 2 동	-	-	-
석 남 3 동	-	-	-
가 좌 1 동	-	-	-
가 좌 2 동	4	2	2
가 좌 3 동	9	4	5
가 좌 4 동	-	-	-
검 단 1 동	-	-	-
검 단 2 동	6	3	3
검 단 3 동	-	-	-
검 단 4 동	12	6	6

자료 : 복지서비스과

The State of Households headed by child

Unit : Person

재 학 별 School Attendance					Year & Dong
미 취 학 Preschool	초 등 학 교 Primary School	중 학 교 Middle School	고 등 학 교 High School	기 타 (미재학등) Others	
3	19	16	24	-	2 0 0 3
14	25	25	31	2	2 0 0 4
2	1	-	5	2	2 0 0 5
-	1	3	5	-	2 0 0 6
6	13	20	31	-	2 0 0 7
-	11	11	20	1	2 0 0 8
-	5	4	3	-	GeomamGyeongseoDong
-	1	-	4	-	Yeon Hui Dong
-	1	1	1	-	Ga Jeong 1 Dong
-	-	-	2	-	Ga Jeong 2 Dong
-	-	1	1	-	Ga Jeong 3 Dong
-	-	-	1	-	SinhyeonWonchangDong
-	-	-	-	-	Seong Nam 1 Dong
-	-	-	-	-	Seong Nam 2 Dong
-	-	-	-	-	Seong Nam 3 Dong
-	-	-	-	-	Ga Jwa 1 Dong
-	-	2	1	1	Ga Jwa 2 Dong
-	1	1	3	-	Ga Jwa 3 Dong
-	-	-	-	-	Ga Jwa 4 Dong
-	-	-	-	-	Geom Dan 1 Dong
-	-	1	2	-	Geom Dan 2 Dong
-	-	-	-	-	Geom Dan 3 Dong
-	3	1	2	-	Geom Dan 4 Dong

Source : Welfare Services Division

30. 장애인 등록 현황

단위 : 명

연 별	성 별			장 애 유 형								
	합계 Total	남 Male	여 Female	지체 Crippin & conditio n	뇌병변 Brain disorde r	시각 Visually disabled	청각 Auditor disabled	언어 Ling ually disab led	지적 장애 Mental retardati on	자폐 성 Autis m	정신 장애 Mental illness	신장 장애 Kidn ey failur e
2 0 0 3	-	-	-	6,240	726	1,040	864	-	685	44	407	226
2 0 0 4	-	-	-	6,864	882	1,166	1,018	-	738	75	516	259
2 0 0 5	-	-	-	7,684	1,068	1,349	1,199	-	864	89	733	295
2 0 0 6	-	-	-	8,395	1,229	1,417	1,376	-	924	89	1,219	301
2 0 0 7	15,895	6,961	8,934	8,984	1,385	1,566	1,529	-	997	99	1,335	339
2 0 0 8	16,690	10,572	6,118	9,394	-	1,606	1,579	99	1,054	105	669	372

자료 : 복지서비스과

Registered Disabled Persons

Unit : person

By type of the disabled						장애등급 By grade of the disabled						Year
심장 장애 Heart failure	호흡기 Respira tory organ	간 Liver	안면 Face	장루, 요루 Ostomy, urostomy	간질 Epile psy	1급 1st Grade	2급 2nd Grade	3급 3rd Grade	4급 4th Grade	5급 5th Grade	6급 6th Grade	
48	-	-	-	-	-	856	1,723	1,930	1,572	1,768	2,431	2 0 0 3
59	-	-	-	-	-	970	1,915	2,099	1,704	2,063	2,826	2 0 0 4
73	-	-	-	-	-	1,113	2,236	2,366	1,882	2,427	3,330	2 0 0 5
82	-	-	-	-	-	1,213	2,400	2,556	2,028	2,743	3,709	2 0 0 6
85	-	-	-	-	-	1,285	2,549	2,752	2,211	3,061	4,037	2 0 0 7
93	-	-	-	-	-	1,301	2,601	2,978	2,462	3,204	4,144	2 0 0 8

Source : Welfare Services Division

31. 보 육 시 설

단위 : 개소, 명

연 별	보 육 시 설 수 Day care centers							
	합계 Total	국공립 Public	민간 Private			부모합동	직장 Work place	가정 Home
			소계 Sub-total	개인 Individual	단체 (법인외) Non-Corp.			
2 0 0 3	146	4	103	101	1	-	1	38
2 0 0 4	178	5	112	107	4	-	2	59
2 0 0 5	256	5	123	117	5	-	2	126
2 0 0 6	257	6	128	122	5	-	3	120
2 0 0 7	296	5	133	128	5	-	3	155
2 0 0 8	301	5	131	126	5	1	4	160

자료 : 복지서비스과

Day Care Centers for Children

Unit : Number person

보육아동수 Accommodated children									Year
합계 Total	국공립 Public	법인 Corporation	민간 Private			부모합동	직장 Work place	가정 Home	
			소계 Sub-total	개인 Individual	법인의외 Non-Corp				
5,095	418	-	4,282	95	149	-	24	371	2 0 0 3
5,890	443	-	4,674	4,353	234	-	53	720	2 0 0 4
8,697	538	-	5,992	5,649	244	-	87	2,080	2 0 0 5
7,248	424	-	5,255	4,939	222	-	100	1,469	2 0 0 6
10,448	394	-	7,135	6,786	349	-	131	2,788	2 0 0 7
10,576	394	99	6,964	6,615	349	20	230	2,869	2 0 0 8

Source : Welfare Services Division

32. 묘지 및 납골시설

단위 : 개소, 천㎡

연 별	매				장		
	계 Total				공 설 묘 지 Public Cemeteries		
	개 소 Sites	면 적 Area		분묘설치가가능 Grave placed	개 소 Sites	면 적 Area	
		총 면 적 Gross	점유면적 Occupied			총 면 적 Gross	점유면적 Occupied
2 0 0 3	173	1,111	1,108	-	9	109	109
2 0 0 4	173	1,111	1,108	3	9	109	109
2 0 0 5	173	1,065	1,055	15,959	9	93	93
2 0 0 6	17	331	331	11,193	9	94	94
2 0 0 7	143	186	186	10,654	4	41	41
2 0 0 8	143	186	186	10,654	4	41	41

자료 : 복지서비스과

묘지 및 납골시설(속)

단위 : 개소, 천㎡

연 별	화 장 시 설 Crematorium					
	계 Total		공 설 Public		사 설 Private	
	개 소 Sites	화 로 Brazier	개 소 Sites	화 로 Brazier	개 소 Sites	화 로 Brazier
2 0 0 3	-	-	-	-	-	-
2 0 0 4	-	-	-	-	-	-
2 0 0 5	-	-	-	-	-	-
2 0 0 6	-	-	-	-	-	-
2 0 0 7	-	-	-	-	-	-
2 0 0 8	-	-	-	-	-	-

자료 : 복지서비스과

Cemeteries, Crematorium and Charnel houses

Unit : Number, 1,000m²

Cemeteries					Year
분 묘 설 치 가 능 Grave placed	사 설 묘 지 Private Cemeteries				
	개 소 Sites	면 적 Area		분 묘 설 치 가 능 Grave placed	
		총 면 적 Gross	점 유 면 적 Occupied		
-	164	1,002	999	-	2 0 0 3
-	164	1,002	999	3	2 0 0 4
-	164	972	962	15,959	2 0 0 5
400	8	237	237	-	2 0 0 6
-	139	145	145	10,654	2 0 0 7
-	139	145	145	10,654	2 0 0 8

Source : Welfare Services Division

Cemeteries, Crematorium and Charnel houses(Cont'd)

Unit : Number, 1,000m²

봉 안 당 Charnel House									Year
개 소 수 Sites			총 봉 안 능력(기) Total capacity			봉 안 기 수 Deposited			
소 계 Sub total	공 설 Public	사 설 Private	소 계 Sub total	공 설 Public	사 설 Private	소 계 Sub total	공 설 Public	사 설 Private	
-	-	-	-	-	-	-	-	-	2 0 0 3
1	-	1	3,094	-	3,094	507	-	507	2 0 0 4
1	-	1	3,094	-	3,094	507	-	507	2 0 0 5
1	-	1	3,094	-	3,094	507	-	507	2 0 0 6
2	-	2	2,944	-	2,944	233	-	233	2 0 0 7
2	-	2	2,944	-	2,944	233	-	233	2 0 0 8

Source : Welfare Services Division

XIII. 환 경

1. 환경오염물질 배출사업장

단위 : 개소

연 별	대 기(가스, 먼지, 매연 및 악취) Air pollution(Gas, Dust, Soot and Bad smell)					
	계 Total	1 종 Class 1	2 종 Class 2	3 종 Class 3	4 종 Class 4	5 종 Class 5
2 0 0 3	1,242	13	20	17	36	1,156
2 0 0 4	1,083	20	35	41	383	604
2 0 0 5	1,133	20	33	41	392	647
2 0 0 6	1,119	20	31	38	388	642
2 0 0 7	1,136	18	29	30	408	651
2 0 0 8	1,107	18	25	28	382	654

자료 : 환경보전과

2. 환경오염배출사업장 단속 및 행정조치

단위 : 개소, 건

연 별	배 출 업 소 Number of pollutant emitting facilities	단 속 업 소 Number of establishment inspected	위 반 업 소 Number of violations	행 정 처 분 내 역	
				경 고 Warnings	개 선 명 령 Order of repair
2 0 0 3	2,130	2,060	269	44	55
2 0 0 4	2,315	3,122	272	81	76
2 0 0 5	3,199	3,167	193	64	51
2 0 0 6	3,411	2,895	170	40	39
2 0 0 7	3,222	2,414	256	48	44
2 0 0 8	3,369	4,023	261	42	121

자료 : 환경보전과

Environment

Environmental Pollutant Emitting Facilities

Unit : Place

계 Total	수 질 (폐 수) Water pollution(Waste Water)					소음 및 진동 Noise and Vibration	Year
	1 종 Class 1	2 종 Class 2	3 종 Class 3	4 종 Class 4	5 종 Class 5		
1,168	4	7	8	40	1,109	976	2 0 0 3
1,109	4	8	12	44	1,041	928	2 0 0 4
1,078	4	9	12	48	1,005	988	2 0 0 5
1,077	4	9	12	49	1,003	1,044	2 0 0 6
1,081	4	8	11	49	1,009	1,126	2 0 0 7
1,004	3	9	12	50	930	1,149	2 0 0 8

Source : Environment Conservation Division

Inspection and Administrative Measures for Environmental Pollutant Emitting Facilities

Unit : Place, case

조업정지 Temporary suspension	사용금지 Prohibition on use	Details disposition				기타 Others	병과고발 Accusation with Administrative measures	Year
		허가취소 License revoked	폐쇄명령 Abolish	순수고발 Accusation				
63	-	-	71		36	130	2 0 0 3	
59	-	-	52		4	95	2 0 0 4	
47	-	-	24		7	(70)	2 0 0 5	
14	-	-	72		6	(91)	2 0 0 6	
13	-	-	101		6	44	2 0 0 7	
6	18	-	33	-	41	57	2 0 0 8	

Source : Environment Conservation Division

3. 쓰레기 수거

단위 : 명, 톤, 대

연 별	행 정 구 역(A) Administrative area		청 소 구 역(B) Waste collected area	
	면 적 Area	인 구 Population	면 적 Area	인 구 Population
2 0 0 3	110.66	347,117	110.66	347,117
2 0 0 4	110.66	362,269	110.66	362,269
2 0 0 5	111.14	380,916	111.14	380,916
2 0 0 6	112.18	384,431	112.18	384,431
2 0 0 7	112.18	399,430	112.18	399,430
2 0 0 8	113.52	399,571	113.52	399,571

자료 : 청소행정과

쓰레기 수거(속1)

단위 : 톤, 대

연 별	수 거 처 리					
	계 Total	매 립 Landfill	소 각 Incineration	재 활 용 Recycling	해역배출 Dumping at sea	기 타 Others
2 0 0 3	2,191.2	562.1	107.3	1,464.2	57.6	-
2 0 0 4	1,876.4	710.6	112.2	1,010.4	43.2	-
2 0 0 5	1,876.4	710.6	112.2	1,010.4	43.2	-
2 0 0 6	71,061	15,477	26,355	29,229	-	-
2 0 0 7	72,963	15,599	26,384	30,980	-	-
2 0 0 8	80,811	8,796,..5	25,112	46,902.5	-	-

자료 : 청소행정과

Waste Collection and Disposal

Unit : Person, Ton, Each

수 거 지 인 구 율 (B/A) Population Ratio in the waste-collected area	배 출 량 (C) Amount of discharged waste 톤/일	처 리 량 (D) Amount of waste disposal 톤/일	수 거 율 (D/C) Disposal Ratio (%)	Year
100.00	249.6	249.6	100.00	2 0 0 3
100.00	285.6	285.6	100.00	2 0 0 4
100.00	231.7	231.7	100.00	2 0 0 5
100.00	194.7	194.7	100.00	2 0 0 6
100.00	199.8	199.8	100.00	2 0 0 7
100.00	221.4	221.4	100.00	2 0 0 8

Source : Waste Management Division

Waste Collection and Disposal(cont'd1)

Unit : Ton, Each

By type of waste disposal				year
폐기물 Wastes				
생활 폐기물 Domestic wastes				
발생량 Generation	매 립 Landfill	소 각 Incineration	재 활 용 Recycling	
249.6	55.9	92.7	101.0	2 0 0 3
285.6	50.6	72.0	163.0	2 0 0 4
231.7	52.9	67.6	111.2	2 0 0 5
194.7	42.4	72.2	80.1	2 0 0 6
199.8	42.8	72.2	84.8	2 0 0 7
221.4	24.1	68.8	128.5	2 0 0 8

Source : Waste Management Division

쓰 레 기 수 거(속2)

단위 : 톤 대

연 별	수 거 처 리						
	폐 기 물						
	사업장배출시설계 폐기물 Industrial wastes					건설 폐기물	
	발 생 량 Generation	매 립 Landfill	소 각 Incineration	재 활 용 Recycling	해역배출 Dumping at sea	발 생 량 Generation	매 립 Landfill
2 0 0 3	1,591.5	579.6	374.7	556.0	81.4	756.1	83.5
2 0 0 4	1,220.7	470.6	2.0	690.6	57.6	643.3	39.7
2 0 0 5	1,137.2	637.7	40.9	415.4	43.2	507.6	20.0
2 0 0 6	1,900.5	1,065.8	68.4	694.2	72.2	1,076.9	74.8
2 0 0 7	16,258.1	8,080	5,180	2,920	78.1	625,032	21,473
2 0 0 8	3,165	827.7	55.1	2242.5	39.7	683,716	77,112

자료 : 환경보전과

쓰 레 기 수 거 (속3)

단위 : 명, 톤 대

연 별	지방자치단체 Local Government				대행업체	
	인 원 Workers	장 비 Equipment			인 원 Workers	장 비 차 량 Motorcars
		차 량 Motorcars	손수레 Hand cars	중장비 Heavy Equipment		
2 0 0 3	127	2	120	1	92	50
2 0 0 4	139	12	118	1	100	50
2 0 0 5	139	12	118	1	133	60
2 0 0 6	139	12	118	1	74	43
2 0 0 7	139	12	118	1	74	43
2 0 0 8	139	12	120	1	75	62

자료 : 청소행정과

Waste Collection and Disposal(cont'd2)

Unit : Ton, Each

Collection and disposition										year
Wastes		지정 폐기물 Specified Wastes								
Construction wastes		전년도 이월량 Carry-over	해당연도 발생량	매립 Landfill	소각 Incineration	재활용 Recycling	해역배출 Dumping at sea	기타 보관량 Custody		
소각 Incineration	재활용 Recycling									
2.4	670.2	-	33,678.8	-	-	-	-	-	-	2 0 0 3
3.8	599.8	-	35,420.0	-	-	-	-	-	-	2 0 0 4
3.7	483.8	-	9,056.1	-	-	-	-	-	-	2 0 0 5
1.4	1000.7	-	17,086.2	-	-	-	-	-	-	2 0 0 6
8,642	594,917	-	14,568.9	-	-	-	-	-	-	2 0 0 7
7,561	599,043	-	10,861.5	-	-	-	-	-	-	2 0 0 8

Source : Environment Preservation Division

Waste Collection and Disposal(cont'd3)

Unit : Person, Ton, Each

Service company		자가처리업소 Self-managed workplace				year
Equipment		인원 Workers	장비 Equipment			
손수레 Hand cars	중장비 Heavy Equipment		차량 Motorcars	손수레 Hand cars	중장비 Heavy Equipment	
-	5	-	-	-	-	2 0 0 3
-	5	-	-	-	-	2 0 0 4
-	5	-	-	-	-	2 0 0 5
-	5	-	-	-	-	2 0 0 6
-	5	-	-	-	-	2 0 0 7
-	3	-	-	-	-	2 0 0 8

Source : Waste Management Division

4. 하수 및 분뇨 발생량 및 처리 현황

단위: 천세대, 천명

연 별	하수 및 분뇨 발생량 Amount of Sewage & night soil generated					
	하수 sewage			분뇨 night soil		
	발생량 Amount generated			발생량 Amount generated		
	계 Total	하수처리구역내 inner area of sewage treatment	하수처리구역외 Outer area of sewage treatment	계 Total	수거식 Squat toilet	수세식 Flush toilet
2 0 0 3	367	367	-	354	3	351
2 0 0 4	389	389	-	364	3	352
2 0 0 5	369	369	-	387	5	382
2 0 0 6	424	424	-	395	5	391
2 0 0 7	453	453	-	409	7	402
2 0 0 8	469	469	-	288	8	280

자료 : 청소행정과, 건설과

하수 및 분뇨 발생량 및 처리 현황(계속1)

단위: 천세대, 천명

연 별	하수 및 분뇨 발생량 Amount of Sewage & night soil generated			
	분뇨 night soil			
	처리대상 제외 Out of Treatment			
	계 Total	오·벽지 분뇨 night soil of the back country		정화조등에서 처리 Treatment of Sludge
2 0 0 3	354		3	351
2 0 0 4	364		3	352
2 0 0 5	387		5	382
2 0 0 6	150		-	150
2 0 0 7	-		-	-
2 0 0 8	-		-	-

자료 : 청소행정과

Sewage & Night Soil Discharge and Treatment

Unit : Thousand household, Thousand person

하수 및 분뇨 발생량 Amount of Sewage & night soil generated			Year
분뇨 night soil			
처리대상량(m ³ /일) Target treatment volume(m ³ /day)			
계 Total	수거분뇨 Night soil Collected	정화조오니 Sludge from septictank	
210	3	207	2 0 0 3
217	8	208	2 0 0 4
223	4	219	2 0 0 5
245	4.5	240.5	2 0 0 6
409	7	402	2 0 0 7
288	8	280	2 0 0 8

Source : Waste Management Division

Sewage & Night Soil Discharge and Treatment(cont'd 1)

Unit : Thousand household, Thousand person

분뇨처리시설 Night soil treatment facility							Year
시설명 facility	시설용량(m ³ /일) Capacity			처리량(m ³ /일) Amount of waste disposal			
	물리적 Mechanical	생물학적 Biological	고도 Advanced	물리적 Mechanical	생물학적 Biological	고도 Advanced	
율도	-	300	-	-	210	-	2 0 0 3
	-		-	-	217	-	2 0 0 4
	-		-	-	223	-	2 0 0 5
	-		-	-	245	-	2 0 0 6
	-		-	-	409	-	2 0 0 7
가좌	-	90,000	-	-	-	208	2 0 0 8

Source : Waste Management Division

하 수 및 발 생 량 및 처 리 현 황(계속2)

단위: 천세대, 천명

연 별	분뇨처리시설 Night soil treatment facility					
	연계처리장명 Relative treatment plants	사업비(백만원) Operation expense(Million won)	운영방법 Operation method	방류수역 Waters of disposal		
				지류 Branch stream	본류 Main stream	수계 Water System
2 0 0 3	울도환경사업 소	-	-	-	-	해양
2 0 0 4	"	-	-	-	-	"
2 0 0 5	"	-	-	-	-	"
2 0 0 6	"	-	-	-	-	"
2 0 0 7	"	-	-	-	-	"
2 0 0 8	가좌하수종말 처리시설	-	-	-	-	해양

자료 : 청소행정과

Sewage & Night Soil Discharge and Treatment(cont'd 2)

Unit : Thousand household, Thousandperson

분뇨수집·운반업체 Company of night soil collection & delivery							year
업체수 No. of company	시설(차량)현황(대수) Facility(Vehicles)					종사인원 No. of worker	
	계 Total	3톤이하 Less than 3ton	4.5톤이하 Less than 4.5ton	8톤이하 Less than 8ton	기타 Others		
11	31	1	3	17	10	32	2 0 0 3
11	32	0	12	7	13	34	2 0 0 4
15	31	0	7	10	14	39	2 0 0 5
16	30	0	5	11	14	34	2 0 0 6
11	27	0	5	9	13	38	2 0 0 7
11	23	1	3	7	12	30	2 0 0 8

Source : Waste Management Division

XIV. 교육 및 문화

1. 학교 총 개황

단위 : 개, 명, 2009. 4. 1현재

연 별 학 교 별	학 교 수 Schools	학 급 수 Classes	보통교실수 Normal Classrooms	학 생 수 Students		
				계 Total	남 Male	여 Female
2 0 0 3	100	1,925	2,110	69,075	35,726	33,349
2 0 0 4	109	2,042	2,317	72,033	37,221	34,812
2 0 0 5	115	2,165	2,466	73,402	37,837	35,565
2 0 0 6	121	2,217	2,486	74,761	38,097	36,664
2 0 0 7	129	2,330	2,362	75,355	38,455	36,900
2 0 0 8	132	2,301	2,417	71,813	36,364	35,449
유 치 원	67	229	272	5,555	2,881	2,674
초 등 학 교	35	1,173	1,223	33,184	17,063	16,121
중 학 교 (국 공 립)	18	509	532	19,208	99,55	9,253
중 학 교 (사 립)	-	-	-	-	-	-
일반계고등학교(국공립)	7	234	233	8,037	3,342	4,695
일반계고등학교(사 립)	2	87	87	3,702	2,631	1,071
실업계고등학교(국공립)	1	31	32	982	349	633
실업계고등학교(사 립)	2	38	38	1,145	143	1,002
전 문 대 학	-	-	-	-	-	-
교 육 대 학	-	-	-	-	-	-
대 학 교	-	-	-	-	-	-
대 학 원	-	-	-	-	-	-
기 타 학 교	-	-	-	-	-	-

자료 : 인천광역시 교육청

Education and Culture

Summary of Schools

Unit : Number, Person

총 계 Total	교 직 원 수 School staff			교 직 원 수 School staff			교원1인당 학생수 Number of students per teacher	Year & School
	교 원 수 Teachers			사 무 직 원 수 Staffs				
	소 계 Sub - Total	남 Male	여 Female	소 계 Sub Total	남 Male	여 Female		
3,234	2,900	933	1,967	334	167	167		2 0 0 3
3,424	3,066	997	2,069	358	167	191		2 0 0 4
3,614	3,250	1,093	2,157	364	169	195		2 0 0 5
3,779	3,409	1,101	2,308	370	166	204		2 0 0 6
3,945	3,579	1,119	2,460	366	166	200		2 0 0 7
3,993	3,615	1,108	2,507	378	157	221	19.86	2 0 0 8
359	307	4	303	52	11	41	18.09	Kindergarten
1,763	1,587	450	1,137	176	56	120	20.90	Elementary School
974	889	271	618	85	47	38	21.60	Middle School (National & Public)
-	-	-	-	-	-	-	-	Middle School(Private)
534	500	189	311	34	21	13	16.07	General High School (National & Public)
193	181	117	64	12	10	2	20.45	General High School (Private)
77	69	25	44	8	4	4	14.23	Vocational High School (National & Public)
93	82	52	30	11	8	3	13.96	Vocational High School (Private)
-	-	-	-	-	-	-	-	Junior Vocational College
-	-	-	-	-	-	-	-	National University of Education
-	-	-	-	-	-	-	-	College and University
-	-	-	-	-	-	-	-	Graduate School
-	-	-	-	-	-	-	-	Special School

Source : The Incheon Metropolitan Office of Education

2. 유치원

단위 : 개, 명, 2009. 4. 1현재

연 별	원수 Number	학급수 Classes	원 아 수 Children			교 원 수 Teachers			사 무 직 원 수 Clerical Staffs		
			계 Total	남 Male	여 Female	계 Total	남 Male	여 Female	계 Total	남 Male	여 Female
2 0 0 3	49	144	3,731	1,971	1,760	180	4	176	29	8	21
2 0 0 4	53	138	4,050	2,162	1,888	199	4	195	39	15	24
2 0 0 5	55	156	4,388	2,262	2,126	208	5	203	37	13	24
2 0 0 6	60	183	4,895	2,511	2,384	265	7	258	42	14	28
2 0 0 7	65	220	5,638	2,886	2,752	294	6	288	35	16	19
2 0 0 8	67	229	5,555	2,881	2,674	307	4	303	52	11	41

자료 : 인천광역시 교육청

3. 초 등 학 교

단위 : 개, 명, 천m², 2009. 4. 1현재

연 별	학교수 Number of Schools		학급수 No. of Classes	학 생 수 Students			교 원 수 Teachers		
	본 교 School	분 교 Branch		계 Total	남 Male	여 Female	계 Total	남 Male	여 Female
2 0 0 3	28	-	1,077	38,677	20,056	18,621	1,362	384	978
2 0 0 4	31	-	1,150	38,808	20,160	18,648	1,430	402	1,028
2 0 0 5	33	-	1,183	38,064	19,664	18,400	1,493	442	1,051
2 0 0 6	34	-	1,182	37,386	19,210	18,176	1,545	448	1,097
2 0 0 7	35	-	1,216	36,415	18,756	17,659	1,602	457	1,145
2 0 0 8	35	-	1,173	33,184	17,063	16,121	1,587	450	1,137

자료 : 인천광역시 교육청

Kindergartens

Unit : Number, Person

재 취 원 자 수 Children Readmitted			수 료 자 수 Children Completed			교 실 수 Rooms				Year
계 Total	남 Male	여 Female	계 Total	남 Male	여 Female	계 Total	보통교실 Classroom	유 회 실 Play Room	공작실 Workshop room	
1,505	786	719	2,735	1,436	1,299	151	151	-	-	2 0 0 3
1,420	760	660	2,755	1,436	1,319	169	169	-	-	2 0 0 4
1,566	831	735	2,869	1,490	1,379	193	193	-	-	2 0 0 5
1,797	925	872	3,320	1,689	1,631	228	228	-	-	2 0 0 6
2,208	1,132	1,076	3,528	1,844	1,684	250	250	-	-	2 0 0 7
2,493	1,305	1,188	4,113	2,078	2,035	272	272	-	-	2 0 0 8

Source : The Incheon Metropolitan Office of Education

Elementary Schools

Unit : Number, Person, 1000m²

사 무 직 원 수 Clerical Staffs			졸 업 자 현 황 Graduation		교지면적 School land area	건물면적 Building area	보통교실수 No. of Classrooms	Year
계 Total	남 Male	여 Female	졸업자수 Graduates	진학자수 Entrants to higher school				
177	78	99	6,218	6,218	374,202	214,246	1,201	2 0 0 3
186	69	117	6,492	6,492	399,146	249,081	1,287	2 0 0 4
190	65	125	6,566	6,566	430,214	282,131	1,344	2 0 0 5
186	59	127	6,703	6,703	443,146	294,077	1,334	2 0 0 6
177	57	120	6,638	6,638	455,684	305,677	1,218	2 0 0 7
1,587	450	1,137	6,297	6,293	454,442	307,020	1,223	2 0 0 8

Source : The Incheon Metropolitan Office of Education

4. 중 학교 (국 · 공립)

단위 : 개, 명, 천㎡, 2009. 4. 1현재

연 별	학교수 Number of Schools		학급수 No. of Classes	학 생 수 Students			교 원 수 Teachers		
	본 교 School	분 교 Branch		계 Total	남 Male	여 Female	계 Total	남 Male	여 Female
2 0 0 4	15	-	439	18,060	9,289	8,771	767	249	518
2 0 0 5	16	-	489	19,130	10,003	9,127	835	279	556
2 0 0 6	16	-	500	19,762	10,290	9,472	858	277	581
2 0 0 7	17	-	513	19,758	10,407	9,351	879	274	605
2 0 0 8	18	-	509	19,208	9,955	9,253	889	271	618

자료 : 인천광역시 교육청

5. 중 학교 (사 립)

단위 : 개, 명, 천㎡, 2009. 4. 1현재

연 별	학교수 Number of Schools		학급수 No. of Classes	학 생 수 Students			교 원 수 Teachers		
	본 교 School	분 교 Branch		계 Total	남 Male	여 Female	계 Total	남 Male	여 Female
2 0 0 4	-	-	-	-	-	-	-	-	-
2 0 0 5	-	-	-	-	-	-	-	-	-
2 0 0 6	-	-	-	-	-	-	-	-	-
2 0 0 7	-	-	-	-	-	-	-	-	-
2 0 0 8	-	-	-	-	-	-	-	-	-

자료 : 인천광역시 교육청

Middle Schools(National and Public)

Unit : Number, Person, 1000m²

사 무 직 원 수 Clerical Staffs			졸 업 자 현 황 Graduation		입학자 Entrants	교지면적 School land area	건물면적 Building area	보통교실수 No. of Classrooms	Year
계 Total	남 Male	여 Female	졸업자수 Graduates	진학자수 Entrants to higher school					
68	39	29	4,946	4,937	5,889	169,355	85,701	392	2 0 0 3
74	43	31	5,084	5,073	6,631	206,417	124,944	514	2 0 0 4
77	47	30	5,344	5,336	6,542	219,671	137,244	553	2 0 0 5
81	50	31	5,989	5,979	6,687	219,668	138,418	549	2 0 0 6
87	47	40	6,422	6,420	6,805	231,232	148,492	513	2 0 0 7
85	47	38	6,347	6,332	6,202	243,536	160,448	532	2 0 0 8

Source : The Incheon Metropolitan Office of Education

Middle Schools(Private)

Unit : Number, Person, 1000m²

사 무 직 원 수 Clerical Staffs			졸 업 자 현 황 Graduation		입학자 Entrants	교지면적 School land area	건물면적 Building area	보통교실수 No. of Classrooms	Year
계 Total	남 Male	여 Female	졸업자수 Graduates	진학자수 Entrants to higher school					
-	-	-	-	-	-	-	-	-	2 0 0 3
-	-	-	-	-	-	-	-	-	2 0 0 4
-	-	-	-	-	-	-	-	-	2 0 0 5
-	-	-	-	-	-	-	-	-	2 0 0 6
-	-	-	-	-	-	-	-	-	2 0 0 7
-	-	-	-	-	-	-	-	-	2 0 0 8

Source : The Incheon Metropolitan Office of Education

6. 일반계고등학교(국·공립)

단위 : 개, 명, 천㎡, 2009. 4. 1현재

연 별	학교수 Number of Schools		학급수 No. of Classes	학 생 수 Students			교 원 수 Teachers		
	본 교 School	분 교 Branch		계 Total	남 Male	여 Female	계 Total	남 Male	여 Female
2 0 0 4	5	-	153	5,457	2,678	2,779	330	141	189
2 0 0 5	6	-	176	6,209	3,012	3,197	376	168	208
2 0 0 6	6	-	191	6,939	3,164	3,775	399	174	225
2 0 0 7	7	-	222	7,741	3,389	4,352	463	191	272
2 0 0 8	7	-	234	8,037	3,342	4,695	500	189	311

자료 : 인천광역시 교육청

7. 일반계고등학교(사 립)

단위 : 개, 명, 천㎡, 2009. 4. 1현재

연 별	학교수 Number of Schools		학급수 No. of Classes	학 생 수 Students			교 원 수 Teachers		
	본 교 School	분 교 Branch		계 Total	남 Male	여 Female	계 Total	남 Male	여 Female
2 0 0 4	2	-	88	3,292	2,349	943	182	121	61
2 0 0 5	2	-	87	3,244	2,338	906	179	121	58
2 0 0 6	2	-	87	3,440	2,425	1,015	184	118	66
2 0 0 7	2	-	87	3,566	2,519	1,047	184	115	69
2 0 0 8	2	-	87	3,702	2,631	1,071	181	117	64

자료 : 인천광역시 교육청

General High Schools(National and Public)

Unit : Number, Person, 1000m²

사 무 직 원 수 Clerical Staffs			졸 업 자 현 황 Graduation		입학자 Entrants	교지면적 School land area	건물면적 Building area	보통교실수 No. of Classrooms	Year
계 Total	남 Male	여 Female	졸업자수 Graduates	진학자수 Entrants to higher school					
26	16	10	1,076	1,005	1,894	62,725	52,691	196	2 0 0 3
26	15	11	1,132	997	1,961	61,767	52,752	179	2 0 0 4
28	20	8	1,636	1,326	2,454	70,653	64,443	208	2 0 0 5
29	18	11	1,816	1,765	2,657	73,804	64,620	208	2 0 0 6
35	21	14	1,878	1,727	2,624	90,946	78,172	222	2 0 0 7
34	21	13	2,341	2,118	2,853	90,946	79,078	233	2 0 0 8

Source : The Incheon Metropolitan Office of Education

General High Schools(Private)

Unit : Number, Person, 1000m²

사 무 직 원 수 Clerical Staffs			졸 업 자 현 황 Graduation		입학자 Entrants	교지면적 School land area	건물면적 Building area	보통교실수 No. of Classrooms	Year
계 Total	남 Male	여 Female	졸업자수 Graduates	진학자수 Entrants to higher school					
13	11	2	1,105	981	1,022	41,300	23,592	89	2 0 0 3
13	11	2	1,071	678	1,181	41,300	24,901	88	2 0 0 4
13	11	2	1,086	864	1,083	41,219	24,868	88	2 0 0 5
13	11	2	1,013	887	1,240	41,219	24,868	88	2 0 0 6
13	11	2	1,126	999	1,300	41,219	24,868	87	2 0 0 7
12	10	2	1,051	855	1,241	41,110	25,073	87	2 0 0 8

Source : The Incheon Metropolitan Office of Education

8. 전문계고등학교(국·공립)

단위 : 개, 명, 천㎡, 2009. 4. 1현재

연 별	학교수 Number of Schools		학급수 No. of Classes	학 생 수 Students			교 원 수 Teachers		
	본 교 School	분 교 Branch		계 Total	남 Male	여 Female	계 Total	남 Male	여 Female
2 0 0 3	1	-	33	1,069	359	710	74	28	46
2 0 0 4	1	-	32	1,020	351	669	69	25	44
2 0 0 5	1	-	32	1,017	350	667	70	23	47
2 0 0 6	1	-	32	1,017	335	682	68	23	45
2 0 0 7	1	-	32	1,011	353	658	71	26	45
2 0 0 8	1	-	31	982	349	633	69	25	44

자료 : 인천광역시 교육청

9. 전문계고등학교(사 립)

단위 : 개, 명, 천㎡, 2009. 4. 1현재

연 별	학교수 Number of Schools		학급수 No. of Classes	학 생 수 Students			교 원 수 Teachers		
	본 교 School	분 교 Branch		계 Total	남 Male	여 Female	계 Total	남 Male	여 Female
2 0 0 3	2	-	43	1,353	253	1,100	91	51	40
2 0 0 4	2	-	42	1,346	232	1,114	89	55	34
2 0 0 5	2	-	42	1,350	208	1,142	89	55	34
2 0 0 6	2	-	42	1,322	162	1,160	90	54	36
2 0 0 7	2	-	40	1,226	145	1,081	86	50	36
2 0 0 8	2	-	38	1,145	143	1,002	82	52	30

자료 : 인천광역시 교육청

Vocational High Schools(National and Public)

Unit : Number, Person, 1000m²

사 무 직 원 수 Clerical Staffs			졸 업 자 현 황 Graduation		입학자 Entrants	교지면적 School land area	건물면적 Building area	보통교실수 No. of Classrooms	Year
계 Total	남 Male	여 Female	졸업자수 Graduates	진학자수 Entrants to higher school					
9	6	3	384	259	347	11,523	15,008	33	2 0 0 3
8	5	3	384	302	341	11,523	15,006	32	2 0 0 4
8	5	3	335	247	348	11,523	15,006	32	2 0 0 5
8	6	2	336	262	345	11,523	15,006	32	2 0 0 6
8	6	2	330	262	345	11,523	15,006	32	2 0 0 7
8	4	4	330	251	288	11,523	15,006	32	2 0 0 8

Source : The Incheon Metropolitan Office of Education

Vocational High Schools(Private)

Unit : Number, Person, 1000m²

사 무 직 원 수 Clerical Staffs			졸 업 자 현 황 Graduation		입학자 Entrants	교지면적 School land area	건물면적 Building area	보통교실수 No. of Classrooms	Year
계 Total	남 Male	여 Female	졸업자수 Graduates	진학자수 Entrants to higher school					
12	9	3	429	165	459	42,557	16,442	48	2 0 0 3
12	9	3	447	255	461	42,557	16,324	48	2 0 0 4
11	8	3	434	233	461	42,557	16,324	48	2 0 0 5
11	8	3	434	239	468	42,557	16,266	48	2 0 0 6
11	8	3	421	249	389	42,557	16,266	40	2 0 0 7
11	8	3	406	238	384	42,557	16,266	38	2 0 0 8

Source : The Incheon Metropolitan Office of Education

10. 전문대학

단위 : 개, 명, 천㎡, 2009. 4. 1현재

연 . 학 교 . 별	학 교 수 No. of Schools	학 과 수 No. of departme nts	학 생 수 Students			교 원 수 Teachers		사무직원수 Clerical Staffs	
			계 Total	남 Male	여 Female	계 Total	여 Female	계 Total	여 Female
2 0 0 3	-	-	-	-	-	-	-	-	-
2 0 0 4	-	-	-	-	-	-	-	-	-
2 0 0 5	-	-	-	-	-	-	-	-	-
2 0 0 6	-	-	-	-	-	-	-	-	-
2 0 0 7	-	-	-	-	-	-	-	-	-
2 0 0 8	-	-	-	-	-	-	-	-	-

자료 : 인천광역시 교육청

11. 기타 학교

단위 : 개, 명, 천㎡, 2009. 4. 1현재

연 . 학 교 . 별	학 교 수 Schools	학 급 수 Classes	학 생 수 Students			교 원 수 Teachers		사무직원수 Clerical Staffs	
			계 Total	남 Male	여 Female	계 Total	여 Female	계 Total	여 Female
2 0 0 3	-	-	-	-	-	-	-	-	-
2 0 0 4	-	-	-	-	-	-	-	-	-
2 0 0 5	-	-	-	-	-	-	-	-	-
2 0 0 6	-	-	-	-	-	-	-	-	-
2 0 0 7	-	-	-	-	-	-	-	-	-
2 0 0 8	-	-	-	-	-	-	-	-	-
고등기술학교	-	-	-	-	-	-	-	-	-
특 수 학 교	-	-	-	-	-	-	-	-	-

자료 : 인천광역시 교육청

Junior Colleges

Unit : Number, Person, 1000m²

졸업자 현황 Graduation				입학자현황 Entrance		교지면적 School land area	건물면적 Building Area	Year & School
졸업자 Graduates	진학자 Entrants to higer school	취업자 Employed	입대자 Military served	입학 지원자수 Applicants	입학자수 Entrants			
-	-	-	-	-	-	-	-	2 0 0 3
-	-	-	-	-	-	-	-	2 0 0 4
-	-	-	-	-	-	-	-	2 0 0 5
-	-	-	-	-	-	-	-	2 0 0 6
-	-	-	-	-	-	-	-	2 0 0 7
-	-	-	-	-	-	-	-	2 0 0 8

Source : The Incheon Metropolitan Office of Education

Other Schools

Unit : Number, Person, 1000m²

졸업자수 Graduates		입학자수 Entrants	교지면적 School land area	건물면적 Building Area	보통교실수 No. of Classrooms	Year & School
계 Total	진학자 Entrants to higher school					
-	-	-	-	-	-	2 0 0 3
-	-	-	-	-	-	2 0 0 4
-	-	-	-	-	-	2 0 0 5
-	-	-	-	-	-	2 0 0 6
-	-	-	-	-	-	2 0 0 7
-	-	-	-	-	-	2 0 0 8
-	-	-	-	-	-	Advanced Technical School
-	-	-	-	-	-	Correspondence High School

Source : The Incheon Metropolitan Office of Education

12. 적령아동취학

단위 : 명, %

연 별	취 학 대 상 자 Children			
	계 Total	적 령 아 동 Children of schooling	유예 및 과령아 Children Over The Schooling Age	조기입학신청자 Children Under The Schooling Age
2 0 0 3	6,253	5,823	430	-
2 0 0 4	6,496	6,123	373	-
2 0 0 5	6,359	5,813	546	-
2 0 0 6	6,644	6,100	526	18
2 0 0 7	6,202	5,699	485	18
2 0 0 8	6,088	5,474	614	-

자료 : 교육지원과

Enrollments of Children at the Right Age for Compulsory Education

Unit : Person, %

취 학 자 Enrollments					취 학 륜 Percentage of enrollment	Year
계 Total	적 령 아 동 Children of schooling	유 예 및 과 령 아 Children Over The Schooling Age	조 기 입 학 Children Under The Schooling Age	기 타 Others		
5,823	-	5,823	-		93.1	2 0 0 3
6,086	-	6,086	-		93.7	2 0 0 4
5,806	-	5,806	-		91.3	2 0 0 5
5,965	-	5,965	-		89.8	2 0 0 6
5,413	5,308	357	18		87.3	2 0 0 7
6,088	5,474	614	-		89.9	2 0 0 8

Source : Education Support Division

13. 문화재

단위 : 개

연 별	총 계 Total	지 정 문 화 재						
		국 가 지 정 문 화 재 National designated						
		소 계 Sub Total	국 보 National Treasures	보 물 Treasures	사적 및 명승 Historic areas	천연기념물 Natural monuments	중 요 민속자료 Folklore Materials	중요무형문화재 Intangible cultural properties
2 0 0 3	6	2	-	-	1	1	-	-
2 0 0 4	6	2	-	-	1	1	-	-
2 0 0 5	7	2	-	-	1	1	-	-
2 0 0 6	7	2	-	-	1	1	-	-
2 0 0 7	7	2	-	-	1	1	-	-
2 0 0 8	8	2	-	-	1	1	-	-

자료 : 문화관광체육과

14. 공공도서관

단위 : 개, 명, 권, 천원

연 별	도서관수 Number of libraries	좌 석 수 Seats	자 료 수 Number of data		
			계 Total	도 서 Book	비 도서 Non-Book
2 0 0 3	1	856	152,366	152,366	-
2 0 0 4	1	856	173,713	167,530	6,183
2 0 0 5	1	856	190,166	182,429	7,737
2 0 0 6	1	856	197,028	189,096	7,932
2 0 0 7	2	1,057	35,178	31,660	3,518
2 0 0 8	3	1,327	277,421	265,020	12,401

자료 : 교육지원과(인천광역시 서구도서관, 석남어린이도서관, 검단어린이도서관)

Cultural Properties

Unit : Each

Designated cultural properties					문화재 자료 Cultural Property materials	등록문화재 Registered Cultural properties	Year
지방지정문화재 Local designated							
소계 Sub Total	유형문화재 Tangible cultural properties	기념물 Monuments	민속자료 Folklore Materials	무형문화재 Intangible cultural properties			
4	1	3	-	-	-	-	2003
5	1	4	-	-	-	-	2004
5	1	4	-	-	-	-	2005
5	1	4	-	-	-	-	2006
5	1	4	-	-	-	-	2007
7	1	5		1	-	-	2008

Source : Culture, Tourism & Sport Division

Public Libraries

Unit : Number, Person, Volume, 1,000 Won

연간대출자수 Annual lenders	연간이용자수 Annual users	연간대여책수 Annual books lent	직원수 Staffs	예산 Budget	Year
	510,462	839,620	26	1,561,000	2003
	551,487	884,942	26	1,511,396	2004
	723,043	846,629	25	1,329,637	2005
	719,300	935,683	25	1,323,228	2006
	597,251	597,251	16	1,302,277	2007
615,992	904,033	1,061,767	38	1,163,317	2008

Source : Education Support Division(The Seo-gu Library, The Seoknam children Library, The Geomdan children Library)

15. 문화 공간

단위 : 개소, 명

연 별	공 연 시 설 Perfoming facilities			전 시 실 Exhibition facilities	
	공공공연장 Public	민간공연장 Private	영화상영관 Movie Theater	미 술 관 Art museum	화 랑 Gallery
2 0 0 3	-	-	-	-	-
2 0 0 4	1	-	-	-	-
2 0 0 5	1	-	-	-	-
2 0 0 6	4	-	1	1	1
2 0 0 7	4	-	1	1	-
2 0 0 8	4	-	1	-	-

자료 : 문화관광체육과

16. 청소년수련시설

단위 : 개소, 천㎡

연 별	합 계 Total		수련관 Training institution		문 화 의 집 Cultural house	
	개 소 Places	면 적 Area	개 소 Places	면 적 Area	개 소 Places	면 적 Area
2 0 0 3	3	8,200	-	-	2	1,205
2 0 0 4	3	8,213	-	-	2	1,258
2 0 0 5	2	1,234	-	-	2	1,234
2 0 0 6	3	6,794	1	5,560	2	1,234
2 0 0 7	3	6,794	1	5,560	2	1,234
2 0 0 8	3	6,794	1	5,560	2	1,234

자료 : 교육지원과

Cultural Facilities

Unit : Place, Person

지역 문화 복지 시설 Local culture and welfare facilities			기 타 시 설 Othes			Year
구민회관 Gu public center	복지회관 Welfare center	청소년회관 Youth center	문화원 Culture Center	국악원 Traditional performing arts center	전수회관 Initiation Center	
1	1	-	1	-	-	2003
-	1	-	1	-	-	2004
-	1	-	1	-	-	2005
-	3	-	1	-	-	2006
-	3	-	1	-	-	2007
1	1	-	1	-	-	2008

Source : Culture, Tourism & Sport Division

Youth Facilities

Unit : number, 1,000m²

수련원 Training center		야영장 Camp		유스호스텔 Youth hostel		특화시설 Specialized facilities		Year
개소 Places	면적 Area	개소 Places	면적 Area	개소 Places	면적 Area	개소 Places	면적 Area	
-	-	-	-	-	-	-	-	2003
-	-	-	-	1	6,995	-	-	2004
-	-	-	-	-	-	-	-	2005
-	-	-	-	-	-	-	-	2006
-	-	-	-	-	-	-	-	2007
-	-	-	-	-	-	-	-	2008

Source : Education Support Division

17. 체육 시설

단위 : m²

연 별	공공체육시설										
	육상경기장 Stadium	축구장 Football field	하키장 Hockey ground	야구장 Baseball field	사이클경기장 Cycle field	테니스장 Tennis court	씨름장 Ssireum field	간이운동장(동네체육시설)	체육관 Gym		
									구기체육관 Ball game	투기체육관 Match	생활체육관 Sport for all
2003	-	-	-	-	-	-	-	960	-	-	-
2004	-	5,400	-	-	-	-	-	-	-	-	-
2005	-	-	-	-	-	-	-	647	-	-	1,043
2006	-	5,400	-	-	-	-	-	595	-	-	-
2007	-	-	-	-	-	-	-	-	4,000	-	-
2008	-	-	-	-	-	-	-	-	-	-	3,520

자료 : 문화관광체육과

체육 시설(계속)

단위 : m²

연 별	신규체육시설								
	요트장 Yacht Field	조정장 Rowing Field	카누장 Canoe Field	빙상장 Ice Rink	승마장 Horse Riding Field	종합체육시설 General Sportscenter	수영장 Swimming Pools	체육도장 Exercise hall	골프연습장 Golf practice range
2003	-	-	-	-	-	-	-	41,694	13,283
2004	-	-	-	-	-	-	-	71,477	14,903
2005	-	-	-	-	-	-	-	95,303	17,819
2006	-	-	-	-	-	-	-	154,868	18,954
2007	-	-	-	-	-	-	-	250,173	20,251
2008	-	-	-	-	-	-	-	315,695	21,872

자료 : 문화관광체육과

Public Sports Facilities

Unit : m²

Public sports facilities								year
수영장 Swimming Pools	국궁장 Archery field	양궁장 Western-style archery field	승마장 Equestrian field	골프연습장 Golf practice range	조정카누장 Canoe-ing center	요트장 Marina	빙상장 Ice rink	
-	-	-	-	-	-	-	-	2 0 0 3
-	-	-	-	-	-	-	-	2 0 0 4
-	-	-	-	-	-	-	-	2 0 0 5
-	-	-	-	-	-	-	-	2 0 0 6
-	-	-	-	-	-	-	-	2 0 0 7
-	-	-	-	-	-	-	-	2 0 0 8

Source : Culture, Tourism & Sport Division

Public Sports Facilities(cont'd)

Unit : m²

연 별	Reported sports facilities					등록체육시설 Registered Sports facilities			
	체력단련장 Physical training center	당구장 Billiard room	썰매장 Area for sledding	무도장 Ball room	무도학원 Ballroom Dancing school	골프장 Golf course	스키장 Ski ground	자동차경주장 Car racing track	
2 0 0 3	3,356	11,897	-	-	454	-	-	-	
2 0 0 4	5,913	15,321	-	-	529	-	-	-	
2 0 0 5	6,635	19,730	-	-	529	-	-	-	
2 0 0 6	10,581	24,026	-	-	529	-	-	-	
2 0 0 7	12,870	27,747	-	-	529	-	-	-	
2 0 0 8	12,870	33,431	-	-	529	-	-	-	

Source : Culture, Tourism & Sport Division

18. 언론매체

단위 : 개

연 별	방 송 사 Broadcasting			신 문 사 Newspaper Publishers		
	계 Total	T V Television	라 디 오 Radio	계 Total	일 간 Daily	주 간 Weekly
2 0 0 3	-	-	-	-	-	-
2 0 0 4	-	-	-	-	-	-
2 0 0 5	-	-	-	-	-	-
2 0 0 6	-	-	-	-	-	-
2 0 0 7	-	-	-	-	-	-
2 0 0 8	-	-	-	-	-	-

자료 : 기획홍보실

19. 출판, 인쇄 및 기록매체업 현황(산업세분류별)

단위 : 개, 명

연 별	서적출판업 Publishing of books, brochures, musical books and other publications		신문 및 정기 간행물발행업 Publishing of newspapers, journals and periodicals		기록매체출판업 Publishing of recorded media	
	사업체수 Establishments	종사자수 Employees	사업체수 Establishments	종사자수 Employees	사업체수 Establishments	종사자수 Employees
2 0 0 3	8	-	-	-	-	-
2 0 0 4	9	-	-	-	-	-
2 0 0 5	10	-	-	-	-	-
2 0 0 6	14	-	-	-	-	-
2 0 0 7	16	-	-	-	-	-
2 0 0 8	23	-	-	-	-	-

자료 : 기획홍보실

Mass Media

Unit : Number

기 타 Others					Year
계 Total	종합유선 General broadcasting	중 계 유 선 Relay broadcasting	음 악 유 선 Music broadcasting	기 타 방 송 Other broadcasting	
1	-	-	-	1	2 0 0 3
1	-	-	-	1	2 0 0 4
1	-	-	-	1	2 0 0 5
1	-	-	-	1	2 0 0 6
1	1	-	-	-	2 0 0 7
-	-	-	-	-	2 0 0 8

Source : Planning & Public informations Office

Publishing, Printing and Reproduction of Recorded media Companies(by Industrial classes)

Unit : Number, Person

기타출판업 Other Publishing		상업인쇄업 Commercial		인쇄관련서비스업 Service activities related to printing		기록매체복제업 Reproduction of recorded media		Year
사업체수 Establishments	종사자수 Employees	사업체수 Establishments	종사자수 Employees	사업체수 Establishments	종사자수 Employees	사업체수 Establishments	종사자수 Employees	
-	-	6	-	-	-	-	-	2 0 0 3
-	-	6	-	-	-	-	-	2 0 0 4
-	-	7	-	-	-	-	-	2 0 0 5
-	-	8	-	-	-	-	-	2 0 0 6
-	-	9	-	-	-	-	-	2 0 0 7
-	-	12	-	-	-	-	-	2 0 0 8

Source : Planning & Public informations Office

XV. 재 정

1. 지방세 징수

단위 : 천원

연 별	합 계 Total	보 통 세						
		광역시세 Metropolitan City Taxes	구세 Gu Taxes	광역시세				
				취득세 Acquisition	등록세 Registration	면허세 License	레저세 Leisure	주민세 Inhabitant
2 0 0 3	212,652,475	183,612,166	29,040,309	46,414,231	63,215,932	-	-	26,361,565
2 0 0 4	252,224,180	217,143,394	35,080,786	65,316,110	69,454,172	-	-	29,970,842
2 0 0 5	256,032,753	226,228,915	29,803,838	71,120,650	68,246,865	-	-	30,695,198
2 0 0 6	275,842,340	239,197,038	36,645,302	61,405,609	74,314,548	-	-	36,687,061
2 0 0 7	324,774,195	281,175,817	43,598,378	98,843,494	70,461,101	-	-	44,295,993
2 0 0 8	316,039,144	261,138,070	54,901,074	69,335,322	65,233,902	-	-	47,033,267

자료 : 세 무 과

지방세 징수(계속)

단위 : 천원

연 별	보 통 세 Ordinary Taxes					
	구 세 Gu Taxes					
	종합토지세 Synthesis land	자동차세 Auto mobile	주행세 Motor fuel	농업소득세 Agriculture	담배소비세 Tobacco consumption	도축세 Butchery
2 0 0 3	17,319,546	-	-	-	-	-
2 0 0 4	22,245,799	-	-	-	-	-
2 0 0 5	26,964	-	-	-	-	-
2 0 0 6	526,249	-	-	-	-	-
2 0 0 7	21,312	-	-	-	-	-
2 0 0 8	7,655	-	-	-	-	-

자료 : 세 무 과

Public Finance

Collection of Local Taxes

Unit : 1,000Won

Ordinary Taxes								Year
Metropolitan City Taxes				Gu Taxes				
자동차세 Auto mobile	주행세 Motor fuel	농업소득세 Agriculture	담배소비세 Tobacco consumption	도축세 Butchery	면허세 License	주민세 Inhabitant	재산세 Property	
12,139,570	-	-	-	1,008,741	684,232	-	6,254,029	2 0 0 3
12,292,283	-	-	-	945,397	685,029	-	6,770,836	2 0 0 4
13,763,276	-	-	-	978,890	734,180	-	23,320,491	2 0 0 5
15,705,707	-	-	-	1,047,715	746,488	-	29,842,223	2 0 0 6
17,864,069	-	-	-	905,361	827,723	-	36,653,392	2 0 0 7
20,499,261	-	-	-	885,274	793,182	-	47,366,646	2 0 0 8

Source : Tax Administration Division

Collection of Local Taxes(Cont'd)

Unit : 1,000Won

목 적 세 Objective Taxes						과년도 수입 Revenue from previous year		Year
광역시세 Metropolitan City Taxes				구세 Gu Taxes		광역시세 Metropolitan City Taxes	구세 Gu Taxes	
도시계획세 City pianning	공동시설 세 Facilities	지역개발세 Regonal developm ent	지방교육세 Local education	도시계획세 City pianning	사업소세 Business firm			
8,325,745	3,095,679	40,815	19,120,888	-	4,099,388	3,868,070	683,114	2 0 0 3
10,480,284	3,517,749	7,845	21,767,150	-	4,538,360	3,358,541	840,762	2 0 0 4
12,966,645	3,666,085	6,838	21,213,774	-	4,757,628	3,570,694	964,575	2 0 0 5
16,467,569	4,324,260	12,716	24,298,229	-	5,083,220	4,933,624	447,122	2 0 0 6
20,504,367	4,737,879	11,007	25,179,654	-	5,395,097	-1,627,109	700,854	2 0 0 7
26,675,125	5,442,968	6,803	27,159,587	-	6,069,769	-1,133,439	663,822	2 0 0 8

Source : Tax Administration Division

2. 지방세 부담

단위 : 백만원

연 별	지 방 세 Local Taxes			인 구 (외국인제외) Population (Exclusive of Foreigners)
	계 Total	직 접 세 Direct Tax	간 접 세 Indirect Tax	
2 0 0 3	220,145	220,145	-	347,117
2 0 0 4	252,224	252,224	-	370,217
2 0 0 5	256,033	256,033	-	380,916
2 0 0 6	275,842	275,842	-	384,431
2 0 0 7	324,774	324,774	-	399,430
2 0 0 8	316,039	316,039	-	393,346

자료 : 세 무 과

3. 예산결산총괄

단위 : 천원

연 별	예 산 현 액 Budget			세 입 Revenue		
	계 Total	일 반 General accounts	특 별 Special accounts	계 Total	일 반 General accounts	특 별 Special accounts
2 0 0 3	213,120,802	143,910,052	69,210,750	219,476,595	147,646,558	71,830,037
2 0 0 4	238,685,734	170,332,183	68,353,551	243,891,546	174,694,995	69,196,551
2 0 0 5	265,187,960	202,586,691	62,601,269	242,086,677	194,799,983	47,286,694
2 0 0 6	244,196,566	206,759,876	37,436,690	236,972,355	207,275,626	29,696,729
2 0 0 7	278,652,031	250,892,062	27,759,969	247,767,400	232,791,795	14,975,605
2 0 0 8	354,523,870	324,313,697	30,210,173	363,473,617	337,236,330	26,237,287

자료 : 세 무 과

Local Tax Burden

Unit : 1,000,000 Won

1인당 부담액(원) Tax burden per capita(Won)	세 대 (외국인세대 제외) HouseHolds (Including Foreign HouseHolds)	세대당 부담액(원) Tax burden per household(Won)	Year
634,200	117,215	1,878,125	2 0 0 3
681,287	124,078	2,032,786	2 0 0 4
672,150	132,688	1,929,587	2 0 0 5
717,534	136,814	2,016,185	2 0 0 6
813,904	143,776	2,258,890	2 0 0 7
801,943	142,084	2,220,102	2 0 0 8

Source : Tax Administration Division

Summary of Budget and Settlement

Unit : 1,000Won

세 출 Expenditure			잉 여 Surplus			Year
계 Total	일 반 General accounts	특 별 Special accounts	계 Total	일 반 General accounts	특 별 Special accounts	
135,873,356	111,362,166	24,511,190	83,603,239	36,284,392	47,318,847	2 0 0 3
175,519,052	139,065,342	36,453,710	68,372,493	35,629,652	32,742,841	2 0 0 4
209,287,290	172,226,655	37,060,635	32,799,387	22,573,328	10,226,059	2 0 0 5
199,697,819	180,371,629	19,326,190	37,274,536	26,903,997	10,370,539	2 0 0 6
247,767,400	232,791,795	14,975,605	21,866,609	16,723,053	5,143,556	2 0 0 7
265,011,707	251,322,310	13,689,397	98,461,910	85,914,020	12,547,890	2 0 0 8

Source : Finance Division

4. 일반회계 세입결산

단위 : 백만원

연 별 · 과 목 별	예 산 현 액 Budget	
	금 액 Value	구 성 비 Composition
2 0 0 3	143,910	100.00
2 0 0 4	170,332	100.00
2 0 0 5	202,587	100.00
2 0 0 6	206,760	100.00
2 0 0 7	250,892	100.00
2 0 0 8	287,574	100.00
지 방 세 수 입	51,818	100.00
세 외 수 입	57,926	100.00
재 산 임 대	695	100.00
사 용 료 수 입	2,587	100.00
수 수 료 수 입	4,644	100.00
사 업 수 입	407	100.00
징 수 교 부 금 수 입	7,972	100.00
이 자 수 입	2,165	100.00
재 산 매 각	928	100.00
순 세 계 잉 여 금	16,723	100.00
이 월 금	8,865	100.00
전 입 금	1,453	100.00
부 담 금	3,856	100.00
잡 수 입	4,971	100.00
과 년 도 수 입	2,660	100.00
		100.00
지 방 교 부 세	8,485	100.00
보 조 금	120,862	100.00
조 정 교 부 금	48,483	100.00
지방채 및 예치금회수	-	-

자료 : 세 무 과

Settled Revenues of General Accounts

Unit : Million Won

결 산 Closed Account		예산대결산 비율(%) Rate for Closed Account	Year & Items
금 액 Value	구 성 비(%) Composition		
147,647	100.00	102.60	2 0 0 3
174,695	100.00	102.56	2 0 0 4
194,800	100.00	96.16	2 0 0 5
207,276	100.00	100.24	2 0 0 6
259,010	100.00	103.23	2 0 0 7
337,236	100.00	77.27	2 0 0 8
54,901	100.00	105.95	Local Tax Revenue
99,370	100.00	171.55	Non-Tax Revenue
749	100.00	107.77	Property Lease
3,873	100.00	149.71	Rents
4,748	100.00	102.24	Fees
191	100.00	46.93	Business Product
9,881	100.00	123.95	Collection Grants
3,224	100.00	148.91	Interest Revenue
1,431	100.00	154.20	Property Sale
16,723	100.00	100.00	Net Annual Surplus
47,526	100.00	536.11	Carry-Over
1,453	100.00	100.00	Transferred from
2,648	100.00	68.67	Allotment
4,986	100.00	100.30	Miscellaneous
1,937	100.00	72.82	Revenue from Prev. Fy
12,691	100.00	149.57	Local Share Tax
120,791	100.00	99.94	Subsidies
49,483	100.00	102.06	Control Grants
			Local debt and Deposit Recall

Source : Tax Administration Division

5. 일반회계 세출결산

단위 : 백만원

연 별 과 목 별	예 산 현 액 Budget	
	금 액 Value	구 성 비(%) Composition
2 0 0 3	131,764	100.00
2 0 0 4	170,332	100.00
2 0 0 5	202,587	100.00
2 0 0 6	206,760	100.00
2 0 0 7	232,791	100.00
2 0 0 8	324,313	100.00
일 반 공 공 행 정	28,025	8.64
공공질서 및 안전	1,415	0.44
교 육	11,579	3.57
문 화 및 관 광	12,525	3.86
환 경 보 호	10,884	3.36
사 회 복 지	110,767	34.15
보 건	6,306	1.94
농 립 해 양 수 산	3,695	1.14
산 업 중 소 기 업	6,821	2.10
수 송 및 교 통	26,889	8.29
국 토 및 지역개발	43,320	13.36
예 비 비	13,020	4.01
기 타	49,067	15.14

자료 : 재 무 과

Settled Expenditure Of General Accounts

Unit : MillionWon

결 산 Closed Account		예산대결산비율(%) Rate for Closed Account	Year & Items
금 액 Value	구 성 비(%) Composition		
111,362	100.00	84.52	2 0 0 3
139,065	100.00	81.64	2 0 0 4
172,227	100.00	85.01	2 0 0 5
180,371	100.00	87.24	2 0 0 6
194,761	100.00	83.66	2 0 0 7
251,262	100.00	77.48	2 0 0 8
22,736	9.05	81.13	General public Administration
1,004	0.40	71.00	Public order And safety
9,547	3.80	82.45	Education
11,340	4.51	91.02	Culture and Tourism
10,404	4.14	95.59	Environmental Protection
100,700	40.08	90.91	Social Welfare
5,124	2.04	81.26	Health
2,996	1.20	81.08	Agriculture, forestry and marine Fisheries
4,088	1.63	59.93	Industry Small Business
15,972	6.37	59.40	Transport and Transportation
19,817	7.89	45.75	Land and Regional development
0	0	0	Reserve fund
47,534	18.91	96.88	Other

Source : Finance Division

6. 특별회계 예산결산

단위 : 천원

연 별 회 계 별	회 계 수 Account	예 산 Budget
2 0 0 3	10	60,279,663
2 0 0 4	10	68,353,551
2 0 0 5	10	62,601,269
2 0 0 6	10	37,436,690
2 0 0 7	10	27,759,969
2 0 0 8	10	30,210,173
의 료 보 호	1	210,451
소득자원 및 생활안정자금	1	536,500
주 차 장 사 업	1	3,734,435
발전소 주변지역 지원사업	1	4,624,800
토 지 구 획 정 리 사 업	6	21,103,987

자료 : 재 무 과

Settled Budget of Special Accounts

Unit : 1,000 Won

세 입 Revenue	세 출 Expenditure	Year & Items
71,830,037	24,511,189	2 0 0 3
69,196,551	36,453,710	2 0 0 4
47,286,694	37,060,635	2 0 0 5
29,696,729	19,326,190	2 0 0 6
20,618,945	10,387,598	2 0 0 7
26,237,287	13,689,397	2 0 0 8
237,743	166,147	Medical Care Funds
541,047	-	Support of Residents Income and Funds of Livelihood Stabilization
4,703,538	2,754,728	Parking Business
11,698,098	4,624,100	Support Business of Power -Station Circumference
9,056,860	6,144,422	Land Adjustment Business

Source : Finance Division

7. 구 공 유 재 산

단위 : 천㎡, 천원

연 별	총평가액 Total appraisal value	토 지 Land		건 물 Building		기 계 기 구 Machinery	
		면 적 Area	평 가 액 Appraisal Value	면 적 Area	평 가 액 Appraisal Value	점 Piece	평 가 액 Appraisal Value
2 0 0 3	161,591	1.532	124,181	68	37,410	-	-
2 0 0 4	164,475	3.958	126,925	67.9	37,410	-	-
2 0 0 5	166,875	3.958	126,925	68	39,810	-	-
2 0 0 6	170,648	3,988	130,698	69,4	39,810	-	-
2 0 0 7	556,912	2,394	476,409	95.6	78,953	-	-
2 0 0 8	630,313	3,357	534,018	105	96,291	-	-

자료 : 재 무 과

Public Properties Commonly Owned by Gu

Unit : 1000m², 1000Won

선박 Vessel			항공기 Aircrafts		입목·죽 Standing tree and bamboo		공작물 Construct		기타 Others		Year
척수 Number	톤수 M/T	평가액 Value	대 Each	평가액 Appraisal Value	주 trees	평가액 Appraisal Value	점 Pieces	평가액 Value	수량(건) Quantity	평가액 Value	
-	-	-	-	-	-	-	-	-	-	-	2 0 0 3
1	8.56	89,650	-	-	-	-	-	-	208	49,616	2 0 0 4
1	8.56	89,650	-	-	-	-	-	-	208	49,616	2 0 0 5
1	8.56	89,650	-	-	-	-	-	-	208	49,616	2 0 0 6
1	8.56	89,650	-	-	-	-	312	700,709	180	759,644	2 0 0 7
1	21	444,800	-	-	2,370	39,212	206	287,571	-	-	2 0 0 8

Source : Finance Division

XVI. 공공행정 및 사법

1. 구 공무원 (정원)

단위 : 명

연 별 과 별	합계 Total	정무직 Political (selected Position)	별정직 Specifi c	특정직 Special (fire fighter)	고위공 무원	일 반 직					
						소계 Sub-To tal	1급	2급	3급	4급	5급
2 0 0 3	635	1	3	-	-	541	-	-	1	5	36
2 0 0 4	661	1	3	-	-	567	-	-	1	5	38
2 0 0 5	731	1	3	-	-	636	-	-	1	5	40
2 0 0 6	761	1	2	-	-	674	-	-	1	5	42
2 0 0 7	775	1	2	-	-	683	-	-	1	5	47
2 0 0 8	778	1	2	-	-	688	-	-	1	5	46
기 획 홍 보 실	44	-	-	-	-	40	-	-	-	-	1
총 무 과	31	1	2	-	-	24	-	-	1	1	1
교 육 지 원 과	8	-	-	-	-	8	-	-	-	-	1
재 무 과	17	-	-	-	-	11	-	-	-	-	1
세 무 과	42	-	-	-	-	42	-	-	-	-	1
민 원 봉 사 과	17	-	-	-	-	15	-	-	-	-	1
지 역 경 제 과	24	-	-	-	-	22	-	-	-	-	1
재 난 관 리 과	12	-	-	-	-	12	-	-	-	-	1
주민생활지원과	22	-	-	-	-	22	-	-	-	1	1
복지서비스과	18	-	-	-	-	17	-	-	-	-	1
문화관광체육과	15	-	-	-	-	14	-	-	-	-	1
환 경 보 전 과	30	-	-	-	-	29	-	-	-	-	1
위 생 과	15	-	-	-	-	15	-	-	-	-	1
청 소 행 정 과	16	-	-	-	-	13	-	-	-	-	1
건 설 과	38	-	-	-	-	31	-	-	-	1	1
건 축 과	25	-	-	-	-	19	-	-	-	-	1
도 시 개 발 과	21	-	-	-	-	20	-	-	-	-	1
녹 지 경 관 과	21	-	-	-	-	18	-	-	-	-	1
토 지 정 보 과	26	-	-	-	-	24	-	-	-	-	1
교 통 행 정 과	17	-	-	-	-	10	-	-	-	-	1
교 통 민 원 과	19	-	-	-	-	17	-	-	-	-	1
의 회 사 무 국	18	-	-	-	-	12	-	-	-	1	2
보 건 소	60	-	-	-	-	56	-	-	-	1	5
출 장 소	45	-	-	-	-	41	-	-	-	-	1

자료 : 기획홍보실

Public Administration and Justice Government Employees of Gu (Authorized)

Unit : Person

General								기능직 Technic al	고용직 Tempo rary	계약직 Contra ctual service	Year & Division
6급	7급	8급	9급	연구관 Researc h officer	연구사 Researc her	지도관 Advisi ng officer	지도사 Adviso r				
96	162	156	85	-	-	-	-	82	8	-	2 0 0 3
99	168	162	94	-	-	-	-	82	8	-	2 0 0 4
120	184	197	89	-	-	-	-	91	-	-	2 0 0 5
139	191	204	92	-	-	-	-	84	-	-	2 0 0 6
140	193	206	91	-	-	-	-	89	-	-	2 0 0 7
140	198	208	90	-	-	-	-	87	-	-	2 0 0 8
11	18	10	-	-	-	-	-	4	-	-	Planning & public information
7	4	9	1	-	-	-	-	4	-	-	General Affairs Division
1	2	3	1	-	-	-	-	-	-	-	Educationsupport division
3	3	3	1	-	-	-	-	6	-	-	Finance Division
7	12	16	6	-	-	-	-	-	-	-	Tax Affairs Division
4	2	7	1	-	-	-	-	2	-	-	Civil Services Division
5	9	6	1	-	-	-	-	2	-	-	Regional Economy Division
4	1	3	3	-	-	-	-	-	-	-	Disaster Safety Management~
5	5	7	3	-	-	-	-	-	-	-	Resident Life Support~
5	5	3	3	-	-	-	-	1	-	-	Resident Welfares Division
4	3	5	1	-	-	-	-	1	-	-	Culture & Public Information~
6	7	11	4	-	-	-	-	1	-	-	Environment Sanitation~
3	4	6	1	-	-	-	-	-	-	-	wisaeng Division
4	2	5	1	-	-	-	-	3	-	-	Waste Administration Division
7	13	8	1	-	-	-	-	7	-	-	Construction Division
5	6	6	1	-	-	-	-	6	-	-	Architecture Permission ~
4	9	5	1	-	-	-	-	1	-	-	Urban Development Division
4	5	5	3	-	-	-	-	3	-	-	Green Zone & Landscape Division
5	6	8	4	-	-	-	-	2	-	-	Land Registration Division
4	1	3	1	-	-	-	-	7	-	-	Transport Administration ~
4	5	5	2	-	-	-	-	2	-	-	Transportation Division
3	3	2	1	-	-	-	-	6	-	-	Assembly Affairs Bureau
9	13	17	11	-	-	-	-	4	-	-	Public Health Center
9	17	11	3	-	-	-	-	4	-	-	Branch Office

Source : Planning & Public Informations Office

2. 동 공무원 (정원)

단위 : 명

연 별 · 동 별	합 계 Total	일 반 직			
		5 급 5th Grade	6 급 6th Grade	7 급 7th Grade	8 급 8th Grade
2 0 0 3	142	15	15	35	28
2 0 0 4	142	15	15	35	28
2 0 0 5	161	16	16	40	37
2 0 0 6	173	17	28	40	37
2 0 0 7	175	17	17	41	45
2 0 0 8	177	17	17	43	44
검암경서동	10	1	1	2	4
연 회 동	14	1	1	4	3
가 정 1 동	11	1	1	4	3
가 정 2 동	10	1	1	2	2
가 정 3 동	8	1	1	2	2
신현원창동	10	1	1	2	2
석 남 1 동	11	1	1	3	2
석 남 2 동	9	1	1	2	3
석 남 3 동	10	1	1	2	2
가 좌 1 동	10	1	1	2	1
가 좌 2 동	10	1	1	2	3
가 좌 3 동	10	1	1	3	1
가 좌 4 동	9	1	1	2	2
검 단 1 동	14	1	1	4	4
검 단 2 동	10	1	1	2	4
검 단 3 동	10	1	1	2	3
검 단 4 동	11	1	1	3	3

자료 : 기획홍보실

Government Employees of Dong (Authorized)

Unit : Person

General	별 정 직 Specific	기 능 직 Technical	고 용 직 Temporary	Year & Dong
9 급 9th Grade				
31	-	18	-	2 0 0 3
31	-	18	-	2 0 0 4
32	-	20	-	2 0 0 5
30	-	21	-	2 0 0 6
34	-	21	-	2 0 0 7
35	-	21	-	2 0 0 8
1	-	1	-	GeomamGyeongseoDong
3	-	2	-	Yeon Hui Dong
1	-	1	-	Ga Jeong 1 Dong
2	-	2	-	Ga Jeong 2 Dong
1	-	1	-	Ga Jeong 3 Dong
3	-	1	-	SinhyeonWonchangDong
3	-	1	-	Seong Nam 1 Dong
1	-	1	-	Seong Nam 2 Dong
2	-	2	-	Seong Nam 3 Dong
4	-	1	-	Ga Jwa 1 Dong
2	-	1	-	Ga Jwa 2 Dong
3	-	1	-	Ga Jwa 3 Dong
2	-	1	-	Ga Jwa 4 Dong
2	-	2	-	Geom Dan 1 Dong
1	-	1	-	Geom Dan 2 Dong
2	-	1	-	Geom Dan 3 Dong
2	-	1	-	Geom Dan 4 Dong

Source : Planning & Public Informations Office

3. 국내관공서 및 주요기관

단위 : 개소

연 별	합계 Total	지방행정관서 Local administrative offices and agencies									
		시 Metropo litan city	구 Gu	동 Dong	직속기관 Direct agencies		출장소 Branch offices			사업소 Affiliated agencies	
					시 City	구 Gu	시 City	구 Gu	동 Dong	시 City	구 Gu
2 0 0 3	81	-	1	15	1	1	-	1	-	5	1
2 0 0 4	81	-	1	15	1	1	-	1	-	5	1
2 0 0 5	86	-	1	16	1	1	-	1	-	5	-
2 0 0 6	79	-	1	17	1	1	-	1	-	5	-
2 0 0 7	79	-	1	17	1	1	-	1	-	5	-
2 0 0 8	80	-	1	17	1	1	-	1	-	6	-

자료 : 기획홍보실

국내관공서 및 주요기관(속)

단위 : 개소

연 별	보훈청 Patriot and Veteran Office	교육청 Educational offiec	우체국관서 Post office	세무서 Tax office	국립농산물품질관 리원 National agriculture products quality management service	기타중앙직 속기관 Other central government agency	전화국 Telephon e office	방송사 Broadcasti ng station
2 0 0 3	-	-	7	1	-	5	2	-
2 0 0 4	-	1	7	1	-	5	2	-
2 0 0 5	-	1	6	1	-	2	1	-
2 0 0 6	-	1	9	1	-	2	1	-
2 0 0 7	-	1	9	1	-	2	1	-
2 0 0 8	-	1	9	1	-	2	1	-

자료 : 기획홍보실

Number of Government & Public Offices, and Major Agencies

Unit : Number

경찰소방관서 Police and fire-fighting Stations						법원검찰관서 Cour and prosecutions offices				Year
경찰청 Police office	경찰서 Police station	순찰지 구대·파 출소 Patrol Division ,Police Stand	소방본 부 Fire headqua rter	소방서 Fire station	소방파 출소 Fire station branch	법원.지원 Court Branch	등기소 Registry	검찰청지청 Prosecution Branch	교도소 Prison	
-	1	11	-	1	5	-	1	-	-	2003
-	1	11	-	1	6	-	1	-	-	2004
-	1	4	-	1	6	-	1	-	-	2005
-	1	4	-	1	6	-	1	-	-	2006
-	1	4	-	1	6	-	1	-	-	2007
-	1	4	-	1	6	-	1	-	-	2008

Source : Planning & Public Informations Office

Number of Government & Public Offices, and Major Agencies(Cont'd)

Unit : Number

신문사 Newspaper company	한국농촌공사 Korea agricultural & rural infrastructure corporation	협 동 조 합 Cooperative Associations							Year
		농업 Agriculture	원예 Gardening	축산 Livestock	수산업 Fishery	산림 Forestry	기타 Others		
-	-	15	-	1	6	-	-	2003	
-	-	14	-	1	5	-	-	2004	
-	-	28	-	4	5	-	-	2005	
-	-	19	-	1	6	-	-	2006	
-	-	19	-	1	6	-	-	2007	
-	-	19	-	1	6	-	-	2008	

Source : Planning & Public Informations Office

4. 민원서류처리

단위 : 건

연 별	계 Total	인 가·허 가 Sanction Permission	특허·면허 Patent· License	승인·지정 Approval·Designation
2 0 0 3	115,016	4,013	-	-
2 0 0 4	1,425,011	5,865	-	-
2 0 0 5	1,401,583	8,040	-	-
2 0 0 6	1,151,783	7,523	-	-
2 0 0 7	1,458,463	7,211	405	2,436
2 0 0 8	119,379	8,263	458	2,401

자료 : 민원봉사과

5. 풍수해발생

단위 : 명, ha, 천원

연 별	사 망 및 실 종 Dead and Missing	이 재 민 Refugees	침 수 면 적 Flooded Area
2 0 0 3	-	-	-
2 0 0 4	-	-	-
2 0 0 5	-	-	-
2 0 0 6	-	-	17.09
2 0 0 7	-	-	-
2 0 0 8	-	-	-

자료 : 재난관리과

Handling of Civil Request Documents

Unit : Case

신고·등록 Notification· Registration	시험·검사 Test·Inspection	확인·증명/교부 Confirmation·Certifica tion/Delivery	기타 Others	Year
18,744	-	89,535	2,141	2003
179,077	-	1,221,346	18,404	2004
159,194	-	1,231,383	2,525	2005
288,662	-	1,144,260	3,998	2006
18,457	1,390	1,420,812	7,752	2007
14,810	1,760	85,932	5,755	2008

Source : Civil Services Division

Damage from Storms and Floods

Unit : Person, ha, 1000Won

계 Total	피해액 Amount of Damage					Year
	건물 Building	선박 Vessels	농경지 Farming Land	공공시설 Public Facilities	기타 Others	
96,000	57,000	-	-	39,000	-	2003
2,835	-	-	2,835	-	-	2004
-	-	-	-	-	-	2005
299,400	69,000	-	10,500	219,900	-	2006
-	-	-	-	-	-	2007
-	-	-	-	-	-	2008

Source : Disaster Management Division

6. 재난사고 발생 및 피해현황

단위 : 건,명,천원

연 별	합 계 Total		화 재 Fire incident		산 불 Forest fire		붕 괴		폭 발		도로교통		환경오염	
	건 Cases	인원 Persons	건 Cases	인원 Persons	건 Cases	인원 Persons	건 Cases	인원 Persons	건 Cases	인원 Persons	건 Cases	인원 Persons	건 Cases	인원 Persons
2 0 0 3	422	39	377	34	-	-	-	-	-	-	-	-	-	-
2 0 0 4	3,738	2,243	318	22	7	-	-	-	-	-	3,412	2,220	-	-
2 0 0 5	3,007	2,551	257	20	5	-	3	1	1	1	2,741	2,529	-	-
2 0 0 6	2,878	2,468	318	35	6	-	-	-	-	-	2,554	2,433	-	-
2 0 0 7	2,766	2,093	388	20	8	-	-	-	-	-	2,370	2,073	-	-
2 0 0 8	3,276	2,250	399	7	8	-	-	-	-	-	2,867	2,243	2	-

자료 : 재난관리과

7. 화재 발생

단위 : 건, 천원, 명

연 별	발 생 No. of fire incidents				소 실 Burnt-down		
	계 Total	실화 Accident	방화 Arson	기타 Others	동수 No. of buildings	이재가구수 No. of households	면적(m ²) Area
2 0 0 3	377	334	36	7	279	7	25,755
2 0 0 4	368	320	36	12	267	12	29,485
2 0 0 5	338	299	29	10	221	1	28,926
2 0 0 6	384	307	57	20	268	10	30,544
2 0 0 7	388	326	62	-	273	3	18,634
2 0 0 8	479	416	54	9	273	3	38,824

자료 : 서부소방서

Calamities and Damage

Unit : Case, Person, 1,000Won

유·도선 Barge		해 난 Marine accident		기 타 Others		인 적 피 해 Casualties					재 산 피 해 Damaged property			Year
						인 명 피 해 Number of casualties			이 재 민 발 생 Refugee					
건 Cases	인 원 Persons	건 Cases	인 원 Persons	건 Cases	인 원 Persons	계 Total	사 망 Death	부 상 Injury	세 대 수 Household	인 원 Persons	계 Total	부 동 산 Immovable	동 산 Movable	
-	-	-	-	4	3	-	-	-	-	-	-	-	-	2 0 0 3
-	-	-	-	1	1	-	-	-	-	-	-	-	-	2 0 0 4
-	-	-	-	-	-	-	-	-	-	-	-	-	-	2 0 0 5
-	-	-	-	-	-	-	-	-	-	-	-	-	-	2 0 0 6
-	-	-	-	-	-	-	-	-	-	-	-	-	-	2 0 0 7
-	-	-	-	-	-	-	-	-	-	-	-	-	-	2 0 0 8

Source : Disaster Management Division

Fire Incidents

Unit : case, 1000won, person

피 해 액 Amount of property damaged			인 명 피 해 Casualties			이 재 민 수 No. of the victims	구 조 인 원 No. of the rescued	Years
계 Total	부 동 산 Immovable Property	동 산 Movable Property	계 Total	사 망 Death	화 상 Injury			
1,147,588	442,258	705,330	34	10	24	15	14	2 0 0 3
1,246,282	495,537	750,745	22	4	18	28	15	2 0 0 4
1,267,691	511,168	756,523	28	10	18	1	67	2 0 0 5
1,896,651	909,374	987,277	38	9	29	33	11	2 0 0 6
2,587,312	989,960	1,597,352	20	1	19	7	6	2 0 0 7
2,947,728	1,360,789	1,566,939	10	4	6	5	20	2 0 0 8

Source : Seobu Fire Station

8. 소방장비

단위 : 대

연 별	합계 Total	펌프차 Pumper					물탱크 Water tank truck	화학차 Chemical truck					
		대형 Large size	중형 Mediu m size	소형 Small size	농촌형 Rural Type	산불진 화 Frest fire truck		고성능 High- power ed	제독차 Detoxi cation	내폭 Inplosi ve	분석차 Chemi stry analysi s	일반 Gener al	
2003	49	7	3	7			7	1					-
2004	53	6	5	7			7	1					4
2005	59	6	5	7			8	1					3
2006	63	6	5	7			8	1					3
2007	61	5	7	6			9	1					3
2008	36	6		1			5	1					3

자료 : 서부소방서 ※ 2008년에 강화소방서 개서로 총대수가 대폭 줄었음

소방장비(계속)

단위 : 대

연 별	구급차 Ambulance		지휘 자 Fire comm and vehicl e	위성 중계 차 Satelli te R디오	장비 운반 차 Equip ment transp ort truck	트레일러 Trailer		견인 차 Wrec ker	화물 차 Truck	굴삭 기 Excav ate	이동 안전 체험 차 Mobil e Fire Safety Vehicl e	다목 적차 Multi purpo se	영상 홍보 차 Video PR Vehicl e
	A형 (일반) Atype	B형 (특수) Btype				공기 충진 기 Breath ing Appar atus	보트 운반 차 Fire Boat Carrie r						
2003	7	-	1	-	-	-	-	-	1	-	-	-	-
2004	8	-	1	-	-	-	-	-	1	-	-	-	-
2005	9	-	1	-	-	-	-	-	1	-	-	-	-
2006	10	-	1	-	-	-	-	-	1	-	-	-	-
2007	10	-	1	-	-	1	-	-	1	-	-	-	-
2008	7	-	1	-	-	1	-	-	1	-	-	-	-

자료 : 서부소방서

Fire-fighting Equipment

Unit : Each

무인방수탑차 Unmanned Drainage truck	고가차(M별) Aerial ladder truck			골절차(M별) Aerial ladder platform			구조차(일반) Rescue			조명차 Flood light truck	배연차 Exhaust truck	Year
	33이하 Below 33	46	50이상 Over 50	18이하 Below 18	27	35	일반 General	버스 Bus	산악 Mount ain Rescu e			
-	-	-	1	-	2	-	-	-	-	1	-	2003
-	-	-	1	-	2	-	-	-	-	1	1	2004
-	-	-	1	-	2	-	-	-	-	1	1	2005
-	-	-	1	-	2	-	-	-	-	1	1	2006
-	-	-	1	-	2	-	2	2	-	1	1	2007
-	-	-	1	-	1	-	1	1	-	1	1	2008

Source : Seobu Fire Station

Fire-fighting Equipment(Cont'd)

Unit : Each

순찰차 Patrol car	행정차 Official Car	기타차 Other	오토바이 Motor cycle	소방헬기(탑승인원) Fire helicopter				소방정(톤) Fire ship			구조정(톤) Rescue ship		Year
				7	10	14	18	5	50	100	20	30	
3	1	-	-	-	-	-	-	-	-	-	-	-	2003
3	1	-	-	-	-	-	-	-	-	-	-	-	2004
3	1	4	-	-	-	-	-	-	-	-	-	-	2005
3	1	7	-	-	-	-	-	-	-	-	-	-	2006
3	1	3	1	-	-	-	-	-	-	-	-	-	2007
2	1	4	-	-	-	-	-	-	-	-	-	-	2008

Source : Seobu Fire Station

9. 1 1 9 구 급 활 동 실 적

단위 : 건

연 별	신고건수 No. of cases reported	이송건수 No. of patients transported	구급환자 유형별					
			계 Total	질병 Diseases			의도성유무(자살 등) Intended or not	교통사고 Traffic accident
				고혈압 Hypertension	당뇨 Diabetes	기타 Others		
2 0 0 3	11,322	7,876	8,179	-	-	-	-	1,065
2 0 0 4	11,718	8,317	8,649	-	-	-	-	1,190
2 0 0 5	12,381	8,623	8,938	-	-	-	-	1,269
2 0 0 6	12,844	9,206	9,516	-	-	-	-	1,434
2 0 0 7	15,301	10,726	11,073	365	268	4,716	1,999	1,755
2 0 0 8	16,902	11,330	11,770	-	-	6,115	1,820	1,820

자료 : 서부소방서

10. 1 1 9 구 조 활 동 실 적

단위 : 건

연 별	출동건수 Number of cases	구조(처리) 건수				구조인원 (명) Rescued person	미처리(자체처리, 허위 등) Non action
		계 Total	인명구조 Rescue	안전조치 Safety action	기타 Others		
2 0 0 3	1,680	494	494			390	1,186
2 0 0 4	1,599	653	653			504	946
2 0 0 5	1,866	808	808			623	1,058
2 0 0 6	1,791	743	743			604	1,048
2 0 0 7	2,098	959	959			602	1,139
2 0 0 8	2,498	1,230	757	-	-	659	1,268

자료 : 서부소방서

Performance of E M S Activity

Unit : Case

Number of first-aid patients by type			이송 병원별 By medical facilities					Year
사고부상 Wounded			계 Total	의원 Clinics	일반병원 Hospitals	종합병원 General hospitals	기타 Others	
추락/낙상 Fall	둔상 Traumatic shock	기타 Others						
-	-	838	-	-	-	-	-	2 0 0 3
-	-	803	-	-	-	-	-	2 0 0 4
-	-	618	-	-	-	-	-	2 0 0 5
-	-	1,480	-	-	-	-	-	2 0 0 6
1,141	274	555	-	-	-	-	-	2 0 0 7
114	48	1,853	-	-	-	-	-	2 0 0 8

Source : Seobu Fire Station


Performance of 119 Rescue Activit

Unit : Case

사고종별 구조인원(명) Rescued person by accident									Year
계 Total	화재 Fire	교통사고 Traffic	수난 River	기계 Machinery	승강기 Elevator	산악 Mountains	간헐 Confinement	기타 Others	
390	16	126	4	8	80	18	111	27	2 0 0 3
504	16	118	9	7	171	26	30	127	2 0 0 4
623	78	144	3	10	155	16	149	68	2 0 0 5
604	25	138	7	8	201	18	128	79	2 0 0 6
602	14	108	4	7	203	37	38	191	2 0 0 7
659	165	101	17	9	86	38	83	160	2 0 0 8

Source : Seobu Fire Station

APPENDIX 부 록



구청장현황 The District Chairman's Present Condition

기구표 Organization Char

행정구역열람표 Administrative Division Chart

각 동(各洞)의 유래(由來) Origin of Dong

문화재현황(文化財現況) Status of cultural assets

주요기관 Major Organization

동 주민센터 Community service center



구청장현황

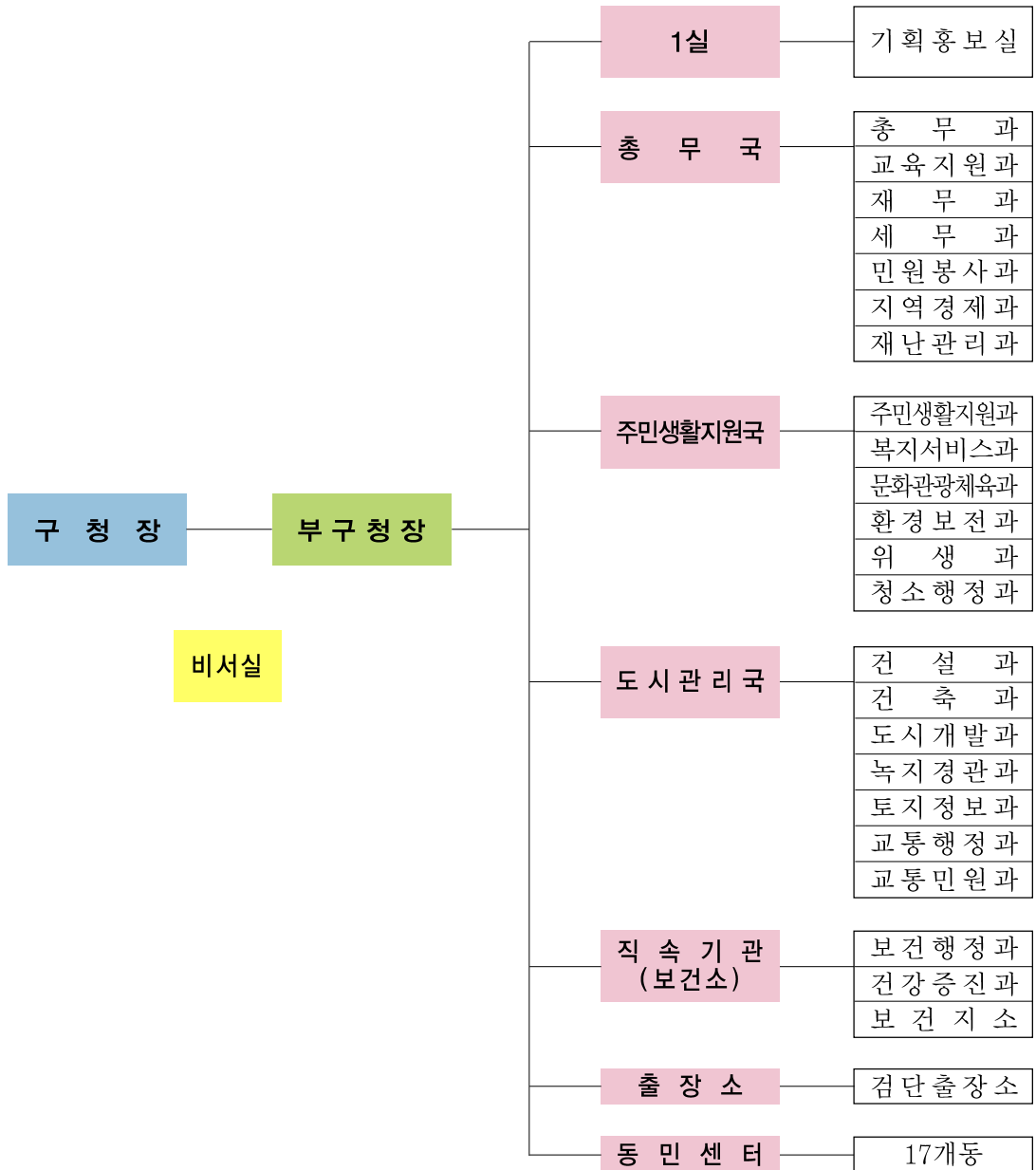
The District Chairman's Present Condition

역대	성명	직명	취임년월일	이임년월일	재직년수
1	宋寅好	書記官	1988. 1. 1	1990. 8. 26	2年 7個月
2	李址烈	書記官	1990. 8. 27	1993. 3. 28	2年 7個月
3	蔡宗男	書記官	1993. 3. 29	1994. 10. 17	1年 6個月
4	朴秀默	書記官	1994. 10. 18	1995. 3. 28	5個月
5	劉正福	書記官	1995. 3. 29	1995. 5. 31	2個月
6	權重光	地方政務職	1995. 7. 1	1998. 6. 30	3年
7	朴賢陽	地方政務職	1998. 7. 1	2002. 6. 30	4年
8	李鶴宰	地方政務職	2002. 7. 1	2007. 12. 11	5年 5個月
9	李薰國	地方政務職	2008. 6. 5	-	

기구표 Organization Char

● 행정조직 - 3국 1실 20과 1보건소(2과, 1보건지소) 1출장소 17개동

(2008. 12. 31. 기준)





행정구역일람표

Administrative Division Chart

구분	법정동	동장수	행정운영동	관할구역
	계	16		
	백석동 검암동 경서동	1	검암경서동	
	공촌동 연희동 심곡동	1	연희동	
	가정동	3	가정1동 가정2동 가정3동	가정동 61~68, 5-60~66, 산68, 산116, 산118, 150, 155, 159~190, 197, 201~209, 235~242, 264~282, 284-4, 284-412, 288-1, 288-2, 288-4, 291~293, 294-9, 295-2~8, 296, 297-4, 472~535 가정동 5, 284, 290, 294, 295, 299, 341, 536, 537, 538, 540, 541, 542, 543, 544, 산17, 산21, 산22, 산63, 산84 가정동 430, 545~569, 산05~산08, 산39~산47, 산50, 산56
	신현동 원창동	1	신현원창동	신현동, 원창동 일원
	석남동	3	석남1동 석남2동 석남3동	석남동 산113-1~3, 산17-5, 산18-3, 산19-4, -7, 산24-4, 산25-2, 68, 169, 171, 175, 176, 177, 178, 179, 180, 181, 183, 188, 189, 194, 195, 199~202, 204, 206, 208-1, 213, 215, 219, 221, 229, 444, 445, 446, 447, 448, 449, 450, 451, 452, 453, 454, 455, 456, 457, 458, 459, 460, 461, 462, 463, 464, 465, 466, 467, 474, 475, 477, 478, 479, 480, 481, 482, 483, 484, 495, 496, 497, 498, 499, 500, 501, 502, 503, 504, 505, 506, 507, 508, 509, 510, 511, 512, 513, 514, 515, 516, 517, 518, 519, 520, 521, 522, 523, 524, 525, 526 석남동 산139-1, 223-26, -50, -202, -210, -256, -346, 527, 528, 529, 530, 531, 532, 533, 534, 535, 536, 537, 538, 539, 540, 541, 542, 543, 544, 545, 546, 547, 548, 549, 550, 557, 568, 569, 570, 571, 572, 573, 574, 575, 576, 577, 578, 579, 580, 581, 582, 583, 584, 585, 586, 587, 588, 589, 590, 591, 592, 593, 640, 642, 650 석남동 산1, 산2-1, 산5, 산6, 산0, 산2, 산4, 산5, 산6, 산7-1, 산20-2, 산21, 산23, 산47, 산48, 산49, 산50, 산57, 산58-1, 산 59, 산60-1, 산66, 산67, 109-1, 111, 112, 115, 116, 294, 295, -2, 302, 322, 324, 328, 468, 469, 470, 471, 472, 473, 485, 486, 487, 488, 489, 490, 491, 492, 493, 494, 551, 552, 553, 554, 555, 556, 557, 558, 559, 560, 561, 562, 563, 564, 565, 566
	가좌동	4	가좌1동 가좌2동 가좌3동 가좌4동	가좌동 104, 106, 107, 108, 111, 114, 118, 119, 136, 139~140, 142~148, 150~153, 155, 157~160, 162~164, 166, 167, 173, 178, 180, 223, 560, 561, 562, 564, 566, 567, 570, 571, 573, 574, 577~579, 580, 581, 583, 585, 587, 590~592, 602 가좌동 2, 4, 4-1~4-4, 4-6~4-20, 57, 11~14, 16, 18, 19, 30, 42, 43, 46, 68~71, 75~82, 134, 217, 218~222, 224, 226~236, 237, 238~243, 245~247, 249~253, 256~257, 산21-4, 산22-3, 산29-27, 산24, 산29, 산40, 산41, 산43~145 가좌동 산7, 72-3~18, 76-4~5, 81, 82, 83, 84, 85, 88-3, 88, 88-4, 89, 89-2, 92, 93-1, 94-1, 94, 95, 96, 97, 97-2, 99-1, 100, 121, 122, 125, 128, 129, 171, 171-3, 174, 184, 186, 189, 192, 192-7, 193-1, 197, 199-2, 206, 206-7, 207, 207-1, 209, 210, 210-6, 212, 215, 215-3, 217, 222, 224, 224-2, 258, 259, 260, 260-1, 261-2, 262, 262-1, 263, 268, 272, 272-12, 274, 277, 278, 280, 492, 524~552, 556, 606, 606-1~18 가좌동 282, 287, 289~291, 305, 306, 306-1, 308~329, 331~338, 340~342, 344~353, 359~362, 368~373, 375~380, 383, 385, 407~410, 410-10~44, 413, 445, 450, 452, 461, 463~469, 473, 475~477, 480~482, 484, 493, 산174, 산199, 산20
	마전동 금곡동 오류동 왕길동	1	검단동	마전동 1-6, 7-1~8, 8, 9-1~2, 10-11, 11-1~2, 12~16, 17-1~10, 17-12, 18, 18-1~6, 19-20, 20-1~7, 21, 21-1~3, 21-5~7, 22~23, 24-1~2, 25, 25-1, 26-1~10, 27-1~2, 28-1, 28-3~5, 28-8~15, 29, 30-1~5, 31~32, 33-1~8, 34-1~6, 35, 35-1~4, 36, 36-1~8, 37-1~4, 38, 38-1~2, 39~40, 41-1~5, 42~43, 43-1~10, 44-1~2, 44-4~5, 45-1~4, 46~47, 47-1~11, 48~49, 49-1~6, 50, 50-1, 51, 51-1~2, 52, 52-1~3, 53~54, 54-1, 54-3~6, 55, 55-1~9, 56, 57-1~6, 58-1, 59, 59-1, 60, 60-1, 60-2~9, 61, 61-1~2, 62, 62-1~4, 63, 63-1~2, 64~65, 65-1~3, 66-1~7, 67, 67-1, 68, 68-1, 69-3~5, 69, 69-1, 70~71, 71-1, 72, 72-1~5, 73, 73-1~4, 74, 75-1~6, 75-10~17, 76-1, 76-2, 77, 77-1~3, 78~84, 84-1~4, 85-1~4, 86-1~2, 87-1~5, 88-1~2, 89~91, 92-1~2, 93, 94-1~2, 95~97, 97-1~2, 98~99, 100-1~8, 101~104, 105-1~2, 106~107, 107-1~3, 108~109, 109-1~2, 110, 110-1, 111, 112-1~16, 113-1, 114, 114-1, 115-1, 115-3, 116, 116-1, 117, 117-1~4, 117-6, 117-7, 118~119, 119-1, 120~121, 121-1, 122, 122-1, 123-1~5, 124, 124-1, 125-1~10, 126-1~3, 127-1~3, 128, 129-1~11, 129-13, 129-15~21, 130-1~10, 131, 131-1, 131-3~5, 133, 133-1~2, 134~135, 135-1, 136-1~2, 137-1~3, 138, 138-1~4, 139, 139-1, 140, 140-1, 142, 143-1~2, 144-1~2, 144-4, 145-1~2, 146, 146-1~2, 147-1~2, 147-6, 147-8, -13, 149, 149-1~5, 150~151, 151-1~3, 152~159, 160-1~6, 161-1~3, 162, 162-1, 163, 164-1~2, 165, 165-1~4, 166-1~2, 167-1~2, 168-1~8, 169-1~2, 169-4, 169-6~8, 169-11~14, 170-1~3, 171-1~2, 172-1, 173-2, 176-1~2, 176-4, 76-6~9, 176-13~14, 177-1~3, 178-1~2, 179-1, 180, 180-1~6, 181-1, 181-7, 181-9, 182, 182-1~3, 182-6~13, 183, 185~186, 186-1, 187~188, 188-1, 189, 189-1~20, 190, 190-1~8, 191~193, 195-1, 196, 196-1~2, 197, 197-1, 198~199, 199-1, 200-1~5, 201, 202-1~8, 203-1~3, 204-3, 205, 205-1~5, 206, 206-1~3, 207, 207-1, 208~209, 210-1~4, 211~212, 212-1~2, 213~215, 215-1, 216, 216-1, 217-1~3, 217-5, 218-1~3, 219-1~2, 220, 221-1~7, 222, 222-1, 223-1~18, 224-1~9, 225~226, 226-1~4, 227~230, 230-1~2, 231, 231-1~2, 232~233, 233-1, 234, 234-1, 235, 235-1~2, 236-1~3, 236-5, 237, 237-1~8, 238, 238-1~9, 239-1~4, 240, 240-3~10, 241-1~13, 242-1~9, 242-11~24, 243-1~4, 243-6~8, 244-1~2, 244-6, 244-11, 245-1~2, 246-1~2, 247-1~2, 248-1~2, 248-4, 249, 249-1~22, 250, 250-1, 251, 251-1, 252~254, 255-1~3, 256~257, 257-1~20, 257-22, 258, 258-1, 259~260, 260-1~2, 261~262, 262-1~3, 263, 264-1~4, 265~266, 266-1, 267, 267-1~3, 268-1, 268-3, 269, 270-1~2, 271, 271-1~7, 271-8~271-9, 272, 273-1~5, 273-7~8, 273-10~17, 274~277, 277-1~2, 278, 278-1~4, 279, 279-1~4, 280-1~8, 280-12~20, 281, 281-1~2, 282-1~5, 283-1~9, 284, 284-1~2, 285-1~15, 286, 286-1~9, 287-1~12, 287-14~15, 287-20~35, 288-1~2, 289, 289-1~7, 290, 290-1~6, 290-9~14, 291, 291-2~7, 291-10~17, 293-2, 294-2~8, 295, 295-1~4, 295-6~8, 295-10~14, 296-2, 296-4~6, 297-3~6, 298-2~3, 298-5~7, 299-2, 299-4~7, 300-2, 300-4~6, 301-3~8, 301-20~21, 301-23~24, 302-1~6, 303, 304-1~3, 304-5, 305-1~3, 305-5~6, 306~2, 307-1~6, 308-1~5, 308-7, 308-9~13, 311, 311-1, 312-1~5, 313-1~2, 315, 315-1~11, 316



행정구역일람표

Administrative Division Chart

구분	법정동	동장수	행정운동동	관할구역
				316-1~6, 316-12~16, 316-19~22, 316-25~31, 321-2~3, 321-16~19, 336, 336-1~4, 327, 327-2, 328, 328-1, 329, 329-1~4, 330, 330-1~4, 332-1~4, 333, 333-1, 334, 334-1~2, 334-4~9, 335-1, 335-3, 335-5~6, 336, 336-1~4, 337-338, 338-1~6, 339-340, 342, 342-1~8, 344, 344-1~3, 347-1, 348, 348-1~4, 350-351351-1~2, 352, 352-1, 352-3~13, 353, 353-1~27, 354-1~3, 355, 355-1~13, 356, 356-1~2, 357-1~2, 358, 358-1~2, 359-8~10, 360, 360-1~10, 361~3, 362, 362-1~14, 363-3~3-5, 364-1, 365-1, 366-1~7, 366-9~24, 367, 368-1~2, 368-4~13, 369-1~12, 370-2, 371-2, 373, 373-1~14, 375, 375-1~37, 376, 376-1~20, 377, 377-1~18, 378, 378-2~4, 381-1, 381-3~6, 382~383, 383-2, 384, 384-1~2, 384-4, 385-1~6, 386-1~4, 387, 387-1, 388-1~4, 389, 389-1~2, 390, 390-1~3, 391-1~6, 391-8~13, 392-1~4, 393, 393-1~2, 394-1~2, 395-1~2, 395-4, 397-1~3, 397-6~7, 397-9~11, 398, 398-1~10, 399, 399-1~19, 403, 403-4~6, 404, 404-1~3, 405, 405-1, 406-1, 406-3, 406-6~12, 407-1~6, 408-1~3, 409, 409-1, 410, 410-1~5, 411, 411-2, 412, 412-3~5, 413-1, 414-1, 414-18, 414-20~23, 416, 416-1~32, 417, 417-1~15, 419-4~6, 420-2~3, 421-3~4, 422-1~3, 423-1~2, 424-1~6, 425~426, 426-1, 427~430, 431-1~7, 432~434, 434-1~2, 435~438, 439-1~4, 440-1~4, 441-1~2, 442-1~2, 443-1~3, 444, 444-1~30, 445, 445-1~33, 446, 446-1~46, 447-2~3, 448-2~8, 449-2~5, 450-1~8, 451-1, 452, 452-1~2, 453-1~2, 454-1~5, 455~456, 456-1~3, 457, 458-1~2, 458-5~8, 459-1, 459-2, 459-3, 459-4~5, 459-7~9, 460-1~2, 460-5~7, 460-9~10, 460-11~15, 461-1~2, 462-1~3, 652, 652-1~16, 652-18~22, 653-1, 653-3~4, 654-1, 654-3, 655, 655-1~2, 657, 657-2~11, 658-2, 659, 659-4, 660-1~3, 660-6~7, 660-12~57, 661-1~7, 662-1~5, 663-1~4, 664-1~3, 664-8~18, 665, 665-1~4, 666~667, 667-1, 667-4, 667-8~9, 667-13, 667-17, 667-20, 667-22~25, 668-2, 669, 670-1, 671, 671-1~3, 672, 672-1~6, 672-8, 672-10~13, 673, 673-3~4, 674, 675-1~4, 675-1~2, 676-5~10, 677, 677-1, 678-1~6, 678-10~13, 678-15, 678-18~21, 678-23~25, 678-27~30, 678-32, 678-35~40, 679-1, 679-3, 679-5~6, 679-8~12, 680-1~2, 680-4~5, 681-1~6, 681-8~9, 682~683, 683-1~4, 683-8~11, 684, 684-1~4, 685, 685-1~4, 685-6, 685-8, 685-10~11, 685-13, 685-15~24, 685-26~33, 685-36~43, 686, 686-1~5, 686-7~9, 686-11~16, 686-18~37, 686-39~45, 686-48~50, 686-52~53, 686-56, 686-60~70, 686-76~84, 686-86~87, 686-89~110, 686-113, 686-118~121, 686-127~135, 686-137, 686-140~141, 686-144~145, 686-147, 686-149, 686-151, 686-154, 686-155~156, 686-157~160, 686-161~165, 686-168, 687-2, 688-1~2, 688-4, 688-7~9, 689-2~3, 689-5, 689-7~8, 690, 690-1~6, 690-8~11, 690-13~13, 690-19~44, 690-48~50, 690-52~60, 690-62, 690-65, 690-67, 690-69~82, 690-85~87, 690-89~98, 690-100, 690-103, 690-107, 690-109, 690-110~114, 690-117~122, 690-125, 690-127, 690-131~148, 690-150, 690-153~153, 690-158, 690-160, 690-162, 690-164~167, 690-169~170, 690-174, 690-182, 690-189, 690-191~193, 690-196~197, 690-203~207, 690-209~210, 690-212~213, 690-216~226, 690-228, 690-230, 690-232, 690-234~243, 690-246~247, 690-251~256, 690-258, 690-261~264, 690-267~268, 690-270, 690-276~277, 690-279, 690-281~290, 690-292, 690-295~298, 691, 691-2~3, 691-5~8, 691-10~12, 691-14, 691-16~20, 691-22~25, 691-28~30, 691-34~43, 692-1~3, 692-5, 692-8~10, 692-18~31, 693-1~13, 693-15, 693-19~25, 693-28~31, 694-1~2, 694-4~8, 694-10~23, 694-25~37, 695-1~7, 696-1~16, 697-1~2, 697-4~26, 697-32, 697-34, 697-36, 697-42~61, 698-1~4, 698-6~7, 698-9~16, 698-19, 698-22, 698-24~26, 698-28~31, 699-1~3, 699-6~7, 699-14, 700-1~2, 700-4, 702, 702-2~5, 703~704, 704-1~6, 705, 705-3, 705-5~16, 714, 714-2~3, 714-5~7, 715, 715-1, 716, 716-1, 717, 717-1, 718~720, 720-1~3, 721, 721-1, 722-1, 723~724, 724-2, 724-8, 724-15, 724-17, 724-19, 724-25~54, 725~726, 726-1~4, 727, 727-1~2, 728, 728-1~9, 729~732, 732-1, 733~734, 734-1~6, 735, 735-1, 736~738, 738-1~2, 738-5, 739~740, 740-3, 741~753, 753-1, 754, 754-1~3, 755, 755-1, 756, 756-1~2, 757~758, 758-1, 759, 759~760, 760-1~2, 762, 764, 764-1, 765, 765-1~2, 766, 766-1, 767, 767-1, 768, 768-1~4, 769~773, 773-1, 774, 774-1~4, 775~787, 787-1, 788, 788-1~2, 789~793, 794-1~2, 795, 798~810, 810-1~3, 811, 811-1, 812~814, 814-1, 815~818, 818-1, 819~820, 820-1, 821, 821-1~2, 822, 822-1~2, 823, 823-1~7, 824~825, 825-1~2, 826, 826-1~3, 827, 829~832, 832-1~2, 833, 833-1, 834, 834-1, 835~837, 837-1~3, 838~842, 844~845, 845-1~2, 846~849, 849-1~3, 850~854, 854-1~2, 855~860, 860-2, 861, 861-2, 862~863, 863-1, 864~867, 867-1~3, 878, 878-1, 879, 879-1~2, 880, 880-1, 881, 881-1, 882, 882-1, 883~884, 884-1, 885, 885-1, 886~892, 산1, 산1-2, 산2~산3, 산3-1~8, 산5, 산5-1~4, 산5-6~15, 산6, 산7-1~5, 산7-7, 산7-9~13, 산8, 산8-1, 산9, 산10-1~3, 산12, 산14-1~11, 산14-13~15, 산15, 산16-1~8, 산17-1~7, 산18~산20, 산20-1~2, 산21~산22, 산22-1, 산23, 산24-1~2, 산24-4~5, 산25, 산26-1~3, 산27, 산28-1~9, 산29, 산29-1~2, 산30, 산30-1, 산31-1~11, 산32-1~4, 산33-1, 산33-3~4, 산33-7~25, 산34-1~5, 산35-2, 산35-5~7, 산36-1, 산37-1, 산37-3, 산38, 산38-1, 산39-3~13, 산40, 산40-1~4, 산41, 산43, 산43-1~7, 산43-9~33, 산44, 산44-1, 산45-1~19, 산46, 산46-1~5, 산48~산49, 산51-1~8, 산52-1~2, 산54, 산55-1, 산55-3~4, 산56-2, 산57~산58, 산59-1, 산59-3~4, 산60, 산60-1~2, 산63~산66, 산66-1, 산67, 산67-1, 산68-1~4, 산69~산70, 산70-1~4, 산71, 산71-1, 산72-1, 산72-3~5, 산72-7, 산72-9~11, 산73, 산73-1, 산74, 산74-1, 산75~산76, 산76-1, 산77~산80, 산80-1~4, 산83, 산83-1~2, 산84~산85, 산85-2~33, 산86~산87, 산87-1, 산89, 산89-1, 산90~산91, 산91-4~15, 산92-1~15, 산93, 산93-1~4, 산94, 산94-1, 산95, 산95-1, 산96-1~9, 산97-1, 산97-3, 산98-1, 산98-3, 산99, 산99-1~2, 산100, 산100-1, 산101-1~3, 산101-6, 산101-7~8, 산102~22, 산102-24~26, 산103-2~4, 산103-6, 산103-11~16, 산104-1~2, 산104-4, 산105-1, 산105-3~5, 산106-1, 산107-1, 산109-1~2, 산110-1~3, 산111, 산111-1, 산112, 산112-1~7, 산112-9~14, 산112-17~22, 산113-1~2, 산113-4~5, 산113-7, 산113-9~12, 산113-19, 산113-21~36, 산114~산115, 산117-2~3, 산118, 산118-1~2, 산119-1~3, 산119-5~6, 산119-8~11, 산119-13~15, 산119-17, 산120-1, 산120-4~8, 산120-10~16, 산121-1~5, 산122, 산122-1~2, 산123, 산123-1, 산124, 산125-1~5, 산126-1~2, 산126-4~9, 산140-5~7, 산140-15, 산140-20, 산140-22, 산140-25~26, 산141-3~4, 산142-2, 산143-2, 산143-4, 산144-1~2, 산146-1, 산147, 산147-2~6, 산150, 산150-1~3, 산153-2, 산154-2, 산156-2~3, 산157-2~5, 산159-2, 산161-8~11, 62, 62-1, 62-3~12, 63, 63-1, 63-3, 64, 64-1~3, 65~67, 68-1~4, 69~1~70, 70-1~3, 70-5, 70-7, 71-1~2, 71-5~11, 72~73, 74, 74-1, 76-1~5, 77, 78-1~2, 79-1~13, 80, 80-1, 81-1~3, 82-1~3, 83-1, 84-1~5, 85-1~2, 86, 87-1~8,
	불노동 대곡동		검단2동	불노동 일원 대곡동 일원
	당하동 원당동		검단3동	당하동 1, 2-1~8, 3, 3-1~9, 4, 4-1~3, 5, 5-1~5, 6, 6-1, 7-1~2, 8, 8-1~3, 9, 10-1~2, 11, 11-1~3, 12-1~6, 13-1~6, 14, 14-1, 15-1~2, 15-5~6, 16, 16-1, 17, 17-1~3, 17-5~10, 18, 19-1~9, 20, 20-1~2, 21, 22-1~9, 22-11, 22-13~15, 22-18~27, 23-1, 23-3, 24, 26, 26-1~4, 27, 28-1~4, 30~31, 32-1~3, 33-1~3, 35, 36, 36-1~4, 37-1, 40-1~3, 41-1~3, 42, 43-1, 43-3, 43-5, 44-1~2, 45-1~5, 46~50, 51, 51-1~3, 52, 53, 53-1~3, 54, 55, 55-1, 56, 56-1, 57, 57-3~13, 59, 60, 60-1, 61, 61-1~6, 61-8~11, 62, 62-1, 62-3~12, 63, 63-1, 63-3, 64, 64-1~3, 65~67, 68-1~4, 69~1~70, 70-1~3, 70-5, 70-7, 71-1~2, 71-5~11, 72~73, 74, 74-1, 76-1~5, 77, 78-1~2, 79-1~13, 80, 80-1, 81-1~3, 82-1~3, 83-1, 84-1~5, 85-1~2, 86, 87-1~8,



행정구역일람표

Administrative Division Chart

구분	법정동	동장수	행정운영동	관할구역
				16-23, 산105-25-29, 산106, 산106-1, 산107, 산107-1~2, 산108-1~5, 산109, 산109-1, 산110, 산110-1~4, 산111-1, 산111-3, 산112, 산112-1~5, 산113-2~4, 산114, 산114-1~6, 산115, 산115-1~5, 산116-1~5, 산117-1~9, 산118-1~4, 산118-6~11, 산119, 산119-1, 산120, 산120-2~3, 산122, 산125, 산125-1~9, 산127, 산127-1~2, 산127-6~7, 산129-3, 산132-1, 산135, 산135-1~5, 산136, 산136-1~2, 산138-1~3, 산139-1~4, 산140-산144, 산145, 산145-1, 산147-1~3, 산147-5~10, 산149, 산150, 산151-1, 산151-3, 산154-1~5, 산177, 산177-1, 원당동 일원
	마전동 당하동	1	검단4동	마전동 459-6, 460-8, 460-16, 463, 463-1~16, 464, 464-1~7, 465, 465-1~6, 466-1~9, 467, 467-1~2, 468, 468-1~3, 469-1~21, 470-1~19, 471-1~7, 472, 472-1, 473, 473-1, 474-1~3, 475, 475-1~2, 476, 476-1~3, 477, 477-1, 478-482, 482-1~10, 483-1~5, 484, 485-1~2, 486-1~2, 487-1~3, 488, 488-1, 489-491, 492-1~4, 492-6~7, 493, 493-1, 494-1~2, 495, 495-1~2, 496-1~6, 497-1~5, 498, 498-1, 499, 499-1~4, 499-9, 500-502, 502-1, 503, 503-1~5, 504, 505-1~3, 506, 506-1, 507, 508-1~4, 509-1~2, 510-512, 512-1~4, 513, 513-1~4, 514, 514-1~2, 515, 515-1~12, 515-14~32, 515-39~45, 516, 516-1~23, 517, 517-1~8, 517-10, 517-16, 518, 518-1, 518-3~4, 518-7, 520-1, 520-3, 520-5~6, 521-1~5, 521-7~9, 521-11, 521-13~14, 521-21~22, 521-26, 522-1~5, 523-524, 524-1~3, 524-5, 524-7~16, 524-18~20, 525-1~3, 526, 526-1~2, 526-4, 526-6~7, 527, 527-1~3, 528-529, 529-1~2, 529-4, 530, 530-1, 531, 531-1~2, 532, 532-1~6, 533, 533-1, 534, 534-1~8, 535-1, 535-3~7, 536-1, 536-3~5, 537, 537-1, 538-1, 539-540, 540-1~7, 540-9~10, 541, 541-1, 542, 542-1, 543, 543-1, 544, 544-1~3, 545-1~4, 545-6~24, 545-27~29, 546-1~2, 546-5~7, 547, 547-1~11, 547-13~16, 548, 548-1, 549, 550-1~5, 551-553, 553-1~2, 554, 554-1, 555-1~2, 556, 556-1~2, 557-558, 559-1~13, 560, 560-1, 561, 562-1~4, 563, 563-1~2, 564-1~9, 564-12, 564-14~23, 564-26, 565-1, 566-1~6, 566-11~13, 568, 568-1~6, 569-1~4, 570-1, 570-3~4, 571-1~6, 571-8, 571-10~12, 572-573, 573-3, 573-5~10, 573-12~15, 573-18~25, 574-1~4, 574-6, 574-8, 574-10, 574-12~16, 574-19~20, 574-22~29, 575-2, 575-5~7, 575-9~24, 576-1~3, 577, 577-3, 577-8, 578-1~4, 578-8, 579-1, 579-3~5, 579-7, 579-9~10, 579-12, 580, 580-3, 580-5~9, 580-12, 581-1~8, 581-10~11, 581-13, 581-16, 582-1~13, 582-15~18, 582-21~42, 583-2~7, 583-9~15, 583-17~18, 583-22~23, 584-1~6, 585, 585-2~8, 585-10~11, 586-5~6, 587, 587-2, 589, 589-1~3, 596-2~3, 596-5~6, 597, 597-1~6, 598, 598-1, 598-5, 598-8, 598-10~11, 598-17, 599, 600-1, 600-3~5, 600-7, 600-11~12, 601, 601-1~2, 602-4, 603-2~3, 603-5, 603-9~10, 603-12, 603-14, 604-1~11, 604-14, 604-17~19, 605-1~6, 606-1~9, 607-2~4, 608-1~12, 609, 609-1~12, 610, 610-1~2, 611, 612-1~3, 613, 613-1~2, 614-615, 615-1~3, 616, 616-1~6, 617-1~9, 618-619, 620-1~4, 621-2~7, 621-9, 621-12~15, 621-17~18, 621-20~21, 621-24~6, 621-25, 622-1~3, 623-1~6, 624-1~2, 625-1~7, 626, 626-1~11, 626-13~16, 26-48-52, 627-2~4, 628, 628-1~3, 629, 629-1~21, 630-631, 631-1~2, 632-1~22, 633-1~2, 634-1~7, 635-1~5, 636-1~28, 637-2~9, 638, 638-1~9, 639, 639-2, 639-4, 639-11~14, 639-19~20, 639-23~24, 639-26~31, 639-38~44, 639-47~49, 639-53, 639-63-65, 639-71-75, 639-80~84, 640-1~5, 641, 641-4~6, 642-1, 643-1~8, 644-1~4, 645-1~2, 646, 646-1~9, 647-2~9, 648, 648-1~3, 648-5~14, 649, 649-1~5, 650-651, 651-1~5, 652-17, 705-4, 706-709, 709-1, 710, 710-1~4, 711-713, 713-1~4, 713-7~8, 산101-4, 산102-12, 산103-5, 산103-9, 산103-10, 산108-1, 산108-3, 산108-3, 산108-3, 산127~산128, 산128-1~12, 산129-1~2, 산129-4, 산129-11, 산129-14, 산129-17~18, 산129-20~25, 산130-3, 산131-2, 산133-5, 산135-2, 산135-4~5, 산136-1, 산139-3, 산139-6~7, 산145, 산145-1, 산146-2, 산146-4~6, 산158, 산158-2~9, 산159-1~2, 산159-4~11, 산159-13~18, 산160-3~8, 산160-10, 산160-13~14, 산161-1, 산163, 산163-1, 산164, 산164-1~2, 산164-4, 산165-1~4, 산166, 산166-1, 산168-1~18, 산169, 산169-1~2, 산170-1, 산170-3~9, 산170-11, 산170-13~25, 산171-1, 산171-3~4, 산171-7, 산171-11~13, 산172, 산172-1~5, 산174-1~2, 산175-1~11, 산176-1, 산176-3~10, 산177-1, 산177-4~6, 산177-9, 산178-1~2, 산178-4~11, 산179-1~9, 산180-1~8, 산181-4, 산181-6, 산181-10~13, 산181-14~16, 산182, 산183-1~2, 산184-1, 산184-4, 산185-2~3, 산185-7~10, 산186-1, 산186-8~10, 산187-1~7, 산188-1, 산188-4, 산188-7, 산194-1~2, 산194-4, 산196-1~2, 산196-5, 산196-7, 산196-15, 산196-17, 산196-19~20, 산196-23, 산196-25, 산197-1, 산197-5~6, 산198, 산199-1, 산199-3, 산199-5, 산200, 산201-1~2, 산202, 산203-1, 산203-3~5, 산203-7, 산203-9, 산204-1~2, 산204-4, 당하동 124-1~2, 125, 125-1~2, 126-128, 129-1~2, 130-1~3, 131-1~3, 133-1~9, 134, 142-1, 748-4, 753-754, 756-757, 759-1~4, 760, 760-1, 761, 761-1~6, 762-1~4, 763-764, 765-1~38, 766, 767, 767-1, 768, 768-1~2, 769, 769-1~2, 770, 770-1~5, 771, 771-1~2, 772, 772-1~7, 773, 774, 774-1~2, 775, 775-2~8, 776, 776-1, 777, 777-1~6, 778-1~2, 779, 779-1~9, 780, 781, 781-1~2, 781-4~9, 782-2, 783, 783-2~3, 786, 786-1, 787, 787-1~2, 788, 788-1, 789, 789-1~4, 789-6~7, 790, 791, 791-1, 792-1~3, 793-796, 797, 797-1~2, 798, 798-1, 799, 800-1~4, 800-6, 801-802, 803, 803-1, 805, 805-1~2, 806, 807, 807-1~2, 809-1~2, 809-812, 813-1~2, 814, 814-1, 815-818, 819-1~6, 820-1~7, 820-9~12, 821-822, 823, 823-1~2, 824-826, 827-1~3, 827-5, 827-7~11, 828, 828-2~6, 828-8~10, 829-1~2, 829-5~10, 830, 830-2, 831, 831-1~5, 832-1, 832-4~11, 833-1~3, 834, 834-1~5, 834-8, 834-11~24, 835-1~6, 835-9~10, 836-1~3, 836-7~12, 837, 837-2~4, 838-1~3, 838-5~6, 839, 840-1, 840-5~6, 840-8, 840-12~13, 841, 841-3, 842-2, 843, 844, 844-2~8, 846-1~8, 847-1~6, 848-1, 848-4, 848-6, 848-8, 849-1~3, 849-5~7, 850-1, 850-4~7, 851, 851-1~12, 851-15~23, 851-27~29, 852-1~3, 852-5~6, 853-1~8, 854-1~11, 855, 855-2, 856, 857, 857-2~4, 858-1~2, 858-5~6, 859, 859-1~2, 860, 860-1, 861, 862, 863, 863-1, 864-1~2, 865-1~3, 866, 867-1, 868-871, 872-1~4, 872-7~9, 872-11, 873-1~6, 874-1~16, 875-2~3, 875-6~10, 875-13~14, 875-16, 875-18~19, 875-21~24, 876-1~2, 876-4~9, 876-11~12, 877-2~4, 877-6~11, 878, 880-1~3, 880-5, 880-8, 881-1~6, 882, 882-2~4, 883-1~18, 883-20~34, 884, 884-2, 885-1~2, 886-1~3, 887, 887-1~19, 887-21~39, 888, 888-1~3, 888-6~12, 889-1~4, 889-6~7, 890-1~2, 891-1~6, 892, 892-1~3, 893-894, 895-1, 895-5~7, 896-1~3, 896-5, 896-1, 896-5, 898-7~8, 899-1, 900-1~2, 901-904, 905-1~2, 906, 906-1, 907-1~6, 908-1~2, 909, 909-1, 909-3~7, 910-9~10, 910-1~3, 912-914, 915-1~5, 916-917, 918-1~6, 919-8, 919-10, 921-1~20, 921-22~26, 924-1~8, 925-1~23, 926, 927-1~4, 928-1~15, 929-1~4, 930-1~6, 931-1~5, 932, 933-1~2, 934-1~4, 935-937, 938-1~3, 939-1~7, 939-1~3, 939-8~13, 940, 940-1~5, 940-7~11, 941, 941, 941-1~2, 942, 942-1~8, 942-11~26, 943, 943-2~7, 943-9~13, 944-1~4, 945, 945-1~7, 946, 946-1~2, 947, 948, 949, 949-1, 950, 950-1, 951, 951-1~3, 951-7~8, 951-10~22, 952, 953, 953-1~5, 954, 954-1~3, 955-1~6, 955-8~17, 955-20~27, 955-1~8, 957, 957-1~7, 958, 958-1~10, 959, 959-1, 960, 960-1~4, 961, 961-1, 961-3~6, 962, 963-1, 969-1000, 1001, 1001-1, 1002, 1002-1, 1003, 1003-1~7, 1004-1~4, 1005, 1005-1~3, 1006-1007, 1007-1~3, 1008-1011, 1012, 1012-1, 1013-1015, 1015-1~3, 1016-1017, 1018, 1018-1, 산118-5, 산121-1~2, 산122-1, 산152-1, 산154-6, 산155, 산157, 산160, 산161-1~47, 산162-1, 산162-3~31, 산164-산165, 산170, 산172-1~3, 산172-8~12, 산172-14, 산174-8~9, 산176, 산178-1~4, 산179-1, 산179-3~6, 산180, 산181, 산181-2, 182, 산183-2, 산183-4, 산185-1, 산185-4, 산185-6, 산185-8~9, 산185-11, 산186-3, 산189-4, 산189-7~8, 산189-11, 산192-1, 산192-3, 산192-8, 산192-8, 산193-산194, 산195-6, 산196-1, 산196-3~5, 산197-1, 산198-2, 산201-3, 산201-10, 산201-14, 산202-1, 산202-3, 산203-1~4, 산204-1~2, 산204-4~5, 산205-2~3, 산205-6, 산205-10~11, 산206-2, 산206-7, 산208-4~6, 산209-1, 산211-1~2, 산211-6~9, 산213-1~4, 산213-6~8, 산214-1, 산214-3~5, 산216-2~3, 산217-1~4, 산217-9~13, 산218-1~2, 산219-산220, 산221, 산221-1, 산221-3, 산221-5, 산222, 산222-7, 산223-산225, 산226-1~2, 산228, 산228-1~4, 산229, 산230, 산230-2, 산233, 산234-1, 산234-6~9, 산234-12, 산234-18~19
	불노동 대곡동		검단2동	
	당하동 원당동		검단3동	

각 동(各洞)의 유래(由來) Origin of Dong

●● 검암동 (Geomam-dong) ●●

검암동이란 검은 바위를 뜻함. 현 서인천고등학교 담장 옆에 둘레 20여 미터의 검은 바위가 있다. 원래 부천군 서곶면 검암리임. 부평군 모월곶면과 통합하여 부천군 서곶면이 되었다가 해방후 검암동으로 개칭되었다. 1977년 백암, 여천동을 흡수 확장 하였음. 이곳은 전형적인 농촌마을로 옛부터 검암, 간개밭, 시시내, 점말등의 소규모 촌락이 산재되어 있고, 현재 토지 구획정리 사업이 한창이다.

Geomam means a black rock in Korean, It stands beside the fence of Seo-Incheon high school with its girth 20 meters. Formerly, it was Geomam-ri, Seogot-myeon, Bucheon-gun by unifying Wolkot-myeon, Bupyeong-gun, and renamed as Geomam-dong after the liberization og Korea in 1945. Presently, land readjushment.

●● 백석동 (Baekseok-dong) ●●

백석동이란 백석동 뒷산의 주봉이 흰돌로 이루어진 데서 생긴 이름. 옛 부평군 서곶면 백석리임. 1914년 부평군 모월곶면과 통합하여 부천군 서곶면이 되었으나 1940년 인천부에 편입 운양정이 되었고 1946년 옛이름인 백석동이 되었다.

Baekseok-dong is named after white stones covered with the peak of rear mountain in the area. It was Paekseok-ri, Seokot-myeon, Bupyeong-gun in the old days. Having unified Mowolkot-myeon, Bupyeong in 1914, it become Seokot-myeon, Bupyeong-gun but it was renamed as Baekseok-dong in 1946.

●● 시천동 (Sicheon-dong) ●●

시천동은 옛부터 계양산 계곡에서 흐른 물이 시내를 형성 시냇물이 시작된 곳이란 뜻에서 생긴이름. 지금도 "시천"이란 하천이 흐르고 있다. 이곳은 부평군 서곶면 백석리였으나 1914년 부평군 모월곶면과 통합하여 부천군 서곶면이 되었고 1940년 인천부에 편입되어 춘일정이 되었다. 1946년 시천동이 됨.

Sicheon means the place where a stream, originates form the valley of Mr, Gyeyabg snf named Sicheon.

There is a stream being called as "Sicheon" in these days. Formerly it was paesok-ri, Seokot-myeon, Bucheon-gun, but became Seokot-myeon, Bupyeong-gun in 1914 Sicheon-dong has been named since.

●● 경서동 (Gyeongseo-dong) ●●

경서동이란 경명현(징매이 고개) 서쪽에 있는 마을이란 뜻에서 생긴이름. 원래 부평군 석곶면 고잔리임. 1914년에 부평군 모월곶면과 통합하여 서곶면에 속했으며, 1940년 인천부에 편입되어 이가정이 되었고 1946년에 경서동이 되었다. 서해안 지역에 위치하고 있기 때문에 염전이 많이 생겼으며 청라도, 난지도 소문점도, 사도와 어려섬이 속해 있었다. 그러나 1986년후 요도와 이도, 묘도를 연결하는 대 간척사업이 완성되므로서 약 천만평의 새로운 땅이 생기고 어려섬이 육지가 되었다.

Gyeongseo-dong means the town which is located in the west of Kyungnol-hyun, formerly Kojan-ri, Seokot-myeon, Bupyeong-gun, It belonged to Seokot-myeon by unifying Wolkot-myeon, Bupyeong-gun in 1914, and was renamed as Gyeongseo-dong is 1946, Because it situated western seaside, there were manu salt farms and islands such as chungra-do, Nanji-do, Sormunjum-do, Sa-do, After completion of the land reanation work the area of 3,300 ha has been emerged and many islands became lands.

●● 연희동 (Yeonhui-dong) ●●

신라시대 높은 벼슬을 하는 사람을 모시는 여자들이 이곳에 데려와 노래와 춤을 가르쳤다고 해서 연희동이라 불리게 됨. 원래 부평군 석곶면 연희, 공촌, 심곡리였으나, 1914년에 부평군 모월곶면과 통합하여 부천군의 서곶면이 되었으며 1940년에는 인천부로 편입되어 연희라는 정상정, 공촌이라는 흑전정, 심곡리는 일진정으로 되었다.

1977년 3개동이 통합되어 연희동이 됨. 이 고장은 순수한 농촌지역으로 “양가말”, “뒫골”, “사동”과 같이 촌락으로 이루어져 법정동인 심곡동, 공촌동을 관장하고 있다. 또한 현재 구획정리사업이 완료되었고 구청, 소방서, 경찰서, 공무원교육원, 전화국, 우체국 등 각종 관공서가 위치하고 있어 서구의 중심지로 부상하고 있다.

It was called Yeonhui-dong because in the era of Shilam, women Serving high ranking officials were brought her to teach them songs and dance. Fofmerly, it was Shimkok-ri Seokot-myeon, Bypyeong-gun in 1914. In 1977. 3 dong(district) were unified and named asYeonhui-dong. This district is composed of fam villages such as “Yangkmal”, Toutgol”, “Sadong”, Presently land readjustment work has been completed and there are public insitutes, being the center of Seo-gu.

●● 심곡동 (Simgok-dong) ●●

심곡동이란 산계곡이 깊은 곳에 생긴 마을이란 뜻에서 생긴 이름. 구한말 석곶면 연곡리였으나 1914년 부평군 모월곶면과 통합하여 부천군 서곶면이 되었다. 1940년 인천부에 일진정이 되었으나 1946년 심곡동이 되었으며 행정동인 연희동에 속해 있다.

Simgok-dong means a village formed in a deep mounition velley. Fomerly, it was Yeonkok-ri, Seokot-myeon, but became Seokot-myeon, Bucheon-gun, unitiry Mowolkot-myeon, Bucheon-gun in 1914. It was transferrd to Incheon-bu, and was named as Simgok-dong since 1946.

●● 공촌동 (Gongcheon-dong) ●●

옛날에는 고현지(삼국시대 계양산 기슭 ‘갈피산’ 밑에 동현이 있던 마을)라고 불리온 곳으로 백제시대 부터 부평읍으로 넘어가는 길목에 자리잡고 있는 동네로 구한말에는 부평군 석곶면 공촌리였음. 1914년 부평군 모월곶면과 석곶면이 통합하여 부천군 서곶면에 속했음. 1940년 인천에 편입되어 흑진정이 되었고 1946년 옛이름을 따서 공촌동이 되었으며 행정동인 연희동에 속해 있다.

It was called as Gongcheon-ri in the past daus and was Gongcheon-ri, Seokto-myeon, Bupyeong-gun during the age of the end of old Korea. In 1940, it was incorporated into Incheon and renamed as Gongcheon-dong in 1946. belonging to Yeonhui-dong.

●● 가정동 (Gajeong-dong) ●●

가정동이란 조선시대 개국공신 부여군 조반이 농사를 지으면서 시를 짓던 별장인 가정터가 있던 곳이란 뜻에서 생긴 이름. 구한말 부평군 석곶면 가정리였음. 1914년 부천군 서곶면과 통합 부천군 서곶면에 속했으나 1940년 인천부에 편성되어 천대전정이 되었고 해방후 가정동이 되었으며 “윗말”, “아랫말”, “돌록골”, “상아고개”와 같은 자연부락이었다. 이곳에는 6.25때 우리나라에 참전한 콜럼비아군의 참전을 기념하는 참전비가 있으며 지금은 가정1,2,3동의 행정동으로 이루어져 있다.

Gajeong-dong means the place of house where Pan Cho whw was decoted to open Chosun Dynasty composed poem with cultiraity. In the age of the end of old Korea it was Gajeong-ri, Mowolkot-myeon. It was united with Sokot-myon, Bupyeong-gun and incorporated into Incheon city in 1940. There are natural villages named as “witmal”, “Areamal”, “Dolokkom”, “San-Ahkokaek” etc., in Gajeong-dong. Standing in this district is a mounment of Columbia soldiers who had participated in Korea War. Gajeong-dong is administratively divided into Gajeong 1, 2, 3dongs.

●● 신현동 (Sinhyeon-dong) ●●

신현동은 “새고개”라는 데서 유래된 이름. 구한말 부평군 모월곶면 신현리였으나 1914년 부평군 서곶과 통합되어 부천군 서곶면이 되었다. 1940년 인천부에 편입되어 현무정이라 불리어지다 1946년말 다시 신현동이 되었으며 “새고개”, “구석말”, “양금말”, “요골”, “가운테말”과 같은 자연부락이 있다.

Sinhyeon-dong is named after a “New hill” in Korean. It was Shinhyeon-ri, Mowolkot-myeon, Bupyeong-gun, but was incorporated into Sokot-myon, Bucheon-gun. In the beginning of 1940, it was call as “Hyunmujong”, but wa renamed as Sinhyeon-dong since the edd of 1940. There are natural villages such as “Sekokaek”, “Kusukmal”, “Yankynmal”, “Yokol”, “Kaundaemal” etc.

●● 석남동 (Seongnam-dong) ●●

원래 부평군 모월곶면 고잔리, 가정리, 신현리였으나 1940년에 인천부에 편입되면서 석람리는 촌상정으로, 가정리는 천대전정으로 신현리는 현무정으로 되었으며 1977년 석남, 가정, 신현동 일부가 통합되어 석남동이 되었다. 이 고장은 “봉우재”, “번지지”, “가정”, “고잔”, “웃우물” 등이 있다. 특히 이곳은 우리나라 최초의 경인 고속도로가 개통되면서 급격히 발전 새로운 도시로 변모하고 있으며 지금은 석남1,2,3동의 행정동으로 이루어져 있다.

Fomerly, it was Gogan-ri, Gageong-ri, Mowolkot-myeon, Bupyeong-gun, but after in corporation into Incheon city 1940. Seongnam-ri became Chonsang-chong, Cageong-ri to Chundaejeon-jeong, Shonhyeon-ri to Hyunmu-jeung. There are “Bongwoo-jae”, “Bunji-ji”, “Gageong”, “Gogan”, “Otwoomul” ih this district. This district had attaned a drastic devemopment after of Kyungin High-way. It is presetly composed of 3 dongs(districts) named as Seongnam 1, 2 and 3dongs.

●● 원창동 (Wonchang-dong) ●●

원창동이란 삼남의 세곡을 수송하기 위하여 모아두는 전조창이 있던 곳이란 뜻에서 원창동이란 이름이 생겼다. 원래 부평군 모월곶면과 포리였다. 1914년에 부평군 석곶면과 통합되어 부천군 서곶면이 되었다. 1940년에 인천부에 편입되어 구수정이 되었다. 1946년에 “갯말”, “한적골”, “창고말”과 같이 자연부락이 있다.

Wonchang-dong was a place where grains paid for a tax were stored. Formerly, it was named as Po-ri, Mowolkot-myeon, Bupyeong-gun, In 1914, it was renamed as Seokot-myeon, Bupyeong-gun, by unifying Seokot-myeon, Bucheon-gun, however, in 1946. it was named as Wonchang-dong. There are natural villages such as “Ketmal”, “Hanjeokgol”, “Changkomal”.

●● 가좌동 (Gajwa-dong) ●●

속칭 “개진너” 지역인 가좌동은 부평군 모월곶면 1914년 부평군 석곶면과 통합되어 부천군 서곶면이 되었다. 1940년 인천부에 편입되어 천간정이 되었으며, 1946년 가좌동이 되었다. “가마골”, “능안”, “긴지골”, “살구지”, “네집네” 같은 자연부락이 있으며 가좌1,2,3,4동의 행정동으로 이루어져 있다.

It's popular name is 'Gaegeonno' elonged to Mowolkot-myun, Bupyeong-gun, and then it was combined with Sukkot-myon, Bupyeong-gun in 1914 and became Seokot-myeon, Bucheon-gun. It was assigned to Incheon-by in 1940 and became 'Chonkanjung', and then it became Gajwa-dong in 1946. There are many natural villages such as 'Gamakul', 'Nungan', 'Gunjigol', 'Salkuji', and 'Naejipnae', etc., now it is divided into 4 Gajwa-dong.

●● 검단동 (Geoman-dong) ●●

고려때는 김포현, 조선조 태종14년(1414)8월에는 개칭된 금양현에 동년 10월에는 다시 김포현에 속했다가 인조 10년(1632) 금릉군으로 개칭될 때 금릉군에 조선조말 김포현에서 김포군으로 개칭된 뒤부터 현재까지 김포군에 속해있다가 행정구역 통·폐합 전, 검단면에 3개면으로 분구되었으나, 1914년 노장면(원당, 당하), 마산면(마전, 불로, 대곡), 검단면(금릉, 오류, 왕길)등 3개면을 합병하여 검단면으로 칭하게 되었다. “검”자는 “검다”의 뜻, 단(丹)자는 “붉다”는 뜻으로 본면의 서해안 일대가 개펄로 되어 있어 “검다”의 의미로 “黔”자를 “검단”이라 정하게 되었다고 전하여 지며 '95년 3월 1일자 행정구역 개편으로 인천광역시 서구로 통합되면서 검단동으로 명칭이 변경되었다.

It was Gimpo-hyun during the Koryo Dynasty, but Taejong 14(1414) it became 'Kumyang-hyun' in August, and then it was assigned to Gimpo-hyun, but it was changed to 'Kumneung-gun' Injo 10(1623), and then it was changed from 'Gimpo-hyun' to 'Gimpo-gun' in end of Chosun Dynasty and the name is continued until today.

And then it was divided into 3 myons, but in 1914, 3 myon such as Nojang-myon (Weondang, Dangha), Masan-myon(Majon, Bulo and Daekok) and Geomdan-myon (Kumneung, Oryu and Wanggil) were combined and it became Geomdan-myon, 'Geom' means black color and 'Dan' means red color, the name originated from color of costal area, and then it was changed to Geomdan-dong,, Seo-gu, Incheon City on Mar 1, 1995 due to administrative district adjustment plan.

문화재현황(文化財現況) Status of cultural assets



녹청자도요지(사적 제211호)
Celadon Green Spot(Historical Spot No. 211)

▶ 소재지 : 인천광역시 서구 경서동 358(358, Gyeongseo-dong, Seo-gu, Incheon)

이곳은 토기에서 자기로 발전하는 과정에서 생산된 녹청자를 제작했던 곳이다. 단실요(자기를 굽던 가마가 1개임)로서 22°의 경사면에 만들어진 이 가마는 길이 7.3m, 폭 1.05m, 봉통(아궁이) 폭 1.2m로 보기드문 소규모의 가마이다.

녹청자란 거친 태토(자기를 만드는 흙에 모래등 이물질이 섞여 있음) 위에 녹갈색 유약을 발라 구운 자기로서 녹갈색 색상을 띠고 있으며, 구운후 가공이 많이 생기는 등 유면이 고르지 못한 조질(租質)의 자기를 말한다.

녹청자 발생에 대한 편년(연대) 문제는 여러가지 설이 있으나, 신라말·고려초(대략 9~10세기경) 비교적 품질이 우수한 해무리굽 청자(일회문계 청자)가 발달하여 지방호족 등 부유한 계층에 보급이 확산되는 과정에서 서민용으로 제작된 것으로 추측하고 있다.

This place was celadon green manufacturing spot on the devoping way from earthenware to porcelain. This pottery kiln is located on 22° inclined space and its size is 7.3m × 1.05m × 1.2m(H×L×W).

Celadon Green was made using routh soil and painted green color on it and there are a lot of pores it, therefore its surface is rough.

It was made approximately A.D. 9th~10th Century(End of Silla Dynasty~Early of Koryo Dynasty)and it was supplied for rice and high rank person at first, but it was supplied to common citizens later.



신현동 회화나무(천연기념물 제315호)

Pagoda Tree in Sinhyeon-dong(Natural Monument No. 315)

▶ 소재지 : 인천광역시 서구 신현동 131-7(131-7, Sinhyeon-dong, Seo-gu, Incheon)

이 나무는 높이 22m, 둘레 5.3m, 수령 약 500여년에 달하는 노거수(老巨樹)이다. 회화(繪花)나무는 콩과에 속하는 낙엽교목으로 화목·회화목 또는 괴목·괴화목으로 불리기도 하며 우리나라를 비롯하여 중국, 일본 등지에 분포하고 있다. 황백색의 꽃은 8월에 피는데 약 12~15cm이며 루틴(Rutin)이라는 황색소를 많이 함유하고 있어 고혈압, 지혈제 등의 약제로 사용된다. 또한 원추형(염주모양)의 열매는 10월에 결실을 맺는데 강장제로 사용된다.

특히 이 나무는 수형과 잎의 모양이 좋아 옛부터 학자들이 서당(書堂)이나 서원(書院)등지에 즐겨 심어 학자나무라는 이름을 갖기도 하는 등 세계적인 조경수목으로 알려져 있으며 병충해 및 공해에 강한 성질을 갖고 있어 정원, 공원, 가로변에 심기 적당하다.

Size of this tree is 22m×5.3m(Height Circumfence) and it is 500 years old tree, and it is grown in Korea, Japna and China etc.

Its yellow-white flower is blossomed in August and the flower's size is 12~15cm and it includes Rutin ingredient and it is very effective for high blood pressure etc.

Its fruit can be harvested in October and it is used for healthiness medicine.

It has becautiful tree shape and leaves shape and our ancient sholars planted this tree beside their institute, it is worlwide famous landscaping tree shape and leaves shape and our ancient sholars planted this tree beside their institure, it is worlwide famous landscaping tree shape and leaves shape and our ancient sholar planted this tree beside their institure, it is worlwide famous landscaping tree and very strong against pollution, therefore it is suitable tree for road, garden and park etc.



심즘신도비(시 유형문화제 제32호)
Simjup-Shindobi(Tangible Cultural Asset No. 32)

▶ 소재지 : 인천광역시 서구 공촌동 산8(8, Gongcheon-dong, Seo-gu, Incheon)

심즘(1569~1644)은 조선 인조때의 문신으로 자는 자순(字順), 호는 남애(南崖), 시호는 효간(孝簡)이다. 28세때인 1596년(선조 29) 문과에 급제하였고 형조(刑曹), 공조(工曹), 예조판서(禮曹判書)를 역임하였다. 특히 이괄(李适)의 난 때는 인조(仁祖)가 공주(公州)로 이어(移御 : 왕이 처소를 옮김)할 때 호종(扈從 : 왕을 모시고 따라감)하여 호종공신이 되었다. 신도비는 높이 1.9m, 너비 0.85m 폭 0.53m 규모이며, 비문은 송시열(宋時烈)이 짓고 홍봉조(洪鳳祖)가 썼으며 유척기(俞拓基)가 새겼다. 조선 시대의 제도에서는 2품 이상에 한하여 세울 수 있게 되었으며, 양주(楊州)에 있는 태조의 건원릉(健元陵)의 것을 비롯하여 안산(安山)의 정난중(鄭蘭宗) 신도비, 아산의 이순신(李舜臣) 신도비 등 현재까지 남아 있는 것이 상당히 많다.

Simjup was a governmental official(1569~1644) during chosun Dynasty and ha had 3pen names such as Jasun, Namae and Hyogan, When he was 28 years old, he passed governmental official examination and worked for Chosun Government as ministers(Justice, Commerce and Prtocal Board etc.) This monument's size is 1.9m×0.8m,×0.53m(H×W×L) and Mr. Song Si Youl wrote the poem with Hong-Jo. There ar 3 more similar monuments as follow: Gunwonneung in Yangju, Jungnanjong in Ansan and Lee Soon-Sin Monument in Asan etc.



대곡동 지석묘군(시 기념물 제33호)
Daegok-dong Jisok Tomb(City Moument No.33)


▶ 소재지 : 인천광역시 서구 대곡동 산 123-1(San123-1, Daegok-dong, Seo-gu, Incheon)

서구 검단 대곡동(일명황골) 가현산에서 동서방향으로 뻗어 있는 얇은막한 구릉상에 위치하고 있는 이 지석묘군은 모두 11개로 북방식과 남방식에 혼재되어 있다.

지석묘는 대체로 구릉의 진행방향과 같은 동서를 장축으로 하고 있는데, 매몰되거나 주위에 흩어져 있어 대부분이 파괴된 상태이다. 판석을 사용해서 하부구조를 만든 전형적인 북방식 지석묘와 연결선상에 있다는 점에서 서해안 지역과 한강 이북지역 지석묘 연구의 중요한 자료로 평가된다.

It is located on Kahynsan in Geomdan Daegok-dong with 11 stonetombs in north and south area.

It laid from east to west but almost stonetombs are destroyed status now, It is very important historical study material, because it is traditional northern type of stonetoms.



가정지(비지정문화재)

Gajeongji(Undesignated Cultural Asset)

▶ 소재지 : 인천광역시 서구 가정동 456(456, Gajeong-dong, Seo-gu, Incheon)

가정지는 가정5거리에서 서쪽 100m지점에 유적비가 세워져 있다. 원래는 마을안 동산위에 있었는데 도시계획의 실시로 동산이 평지로 변하여 그 옛 지점을 찾아 비를 세웠다고 한다.

가정지는 조선조 개국공신인 조반(趙伴)의 별업(別業: 별장)인데 현재는 터전만이 남아 있다. 「부평부읍지」 고적조에 「가정(佳亭)이 서곶면에 있는데 복흥군(復興君) 조반(趙伴)의 별업(別業)이다」라고 하였다. 조반이 이 곳에 별장을 경영한 1400년(정종2년)으로 추정되며 경영한 것은 이곳이 외가(합천이씨)의 고장이기 때문이라고 한다. 그런데 「부평부읍지」에 의하면 조반의 아들 조서강(趙瑞康)이 이조참판을 그만두고 말년에 이 곳으로 퇴휴(退休)하자 세종이 누차 다시 출사토록 소환하였으나 끝내 응하지 않았으므로 화공(畵工)을 보내어 그가 사는 곳을 그림으로 그려서 바치게 했다 한다.

It is stood 100m distance west from Gajeong 5-streets. It was on a mountain originally but the Mountain became plain land to city plan and it moved to present place.

Gajeongji is name of Chosun Dynasty's high rank government official's villa name and it can be found in historical record named 「Bupyongupji」.

It is estimated that it was around AD1400 (Jungjo 2nd year) and constructed by Cho-Ban, According to the above record 「Bupyongupji」, son of Cho-Ban, Cho Seo-kang resigned his governmental official and king sejong requested his governmental official and king Sejong requested his returning to the government, but he did not agree and King sent a painter to draw the picture.



연희진지(비지정문화재)

Yeonhui-Jin(Undesignated Cultrual Asset)

▶ 소재지 : 인천광역시 서구 연희동 247(247, Yeonhui-dong, Seo-gu, Incheon)

연희진은 인천 화도진(化島鎭)과 같이 고종 16년 (1879) 7월 1일 설치되었다.

이는 인천과 부평이 강화수로의 해문요충지(海門要衝地)로 외래선의 내침에 대비하기 위해서 었다. 진지의 축조는 어영대장 신정희(申正熙)와 강화 우수 이경하(李景夏)가 감동(感動)하였고 별장(別將)도 무위소(武偉所)나 각영의 교련 관중에서 적합한 자가 윤희로 차송되어 있었다.

그리고 설치한 그해 11월 15일 모월곶면 1개면을 이어 예측시켜 자립할 수 있는 독진(獨鎭)으로 했다. 이 연희진은 임오군란 직후인 고종 19년(1883년) 6월 28일 왕명에 의하여 없어졌다.

설치한지 불과 5년만에 혁파(革罷)된 것이다.

Same as Incheon Hwadojin, it was installed on July 1, 1879.(Kojong 16th Year). This place was very important to defend form external enemy because Incheon and Bupyeong are located on the water to Kangjwa. It was coustructed by Geneal Shin Jung-Hee, Chief of Kanghwa Lee Kyung-Ha.

On Nov 15 same year, It was changed to an independent Jin by subordinating Mowolgot-myeon.

This Yonhijin was disappered on June 28, 1883(Kojong 19th Year)in accordance with King's order.

It was destroyed after 5 years from the date of constructuon.

주요 기관 Major Organization

기 관 명	주 소	전 화 번 호
서 구 청	서구 서곶길 323	562-5301
서 부 경 찰 서	서구 탁옥로 89	561-0134
서 부 소 방 서	서구 탁옥로 80	565-8119
서 인 천 우 체 국	서구 서곶길 322	562-2080
서 인 천 세 무 서	서구 까치길 256	560-5200
서 부 교 육 청	서구 검암학교1길 19	560-6600
서 인 천 등 기 소	서구 경찰서1로 32	566-2470
서 구 시 설 관 리 공 단	서구 서달산길 256	560-4561
국민건강보험서부지사	서구 서곶길 317	564-3219
국 민 연 금 서 인 천 지 사	서구 서곶길 288	560-0511
KT 서 인 천 지 사	서구 전화국길 25	564-0060
한 국 전 력 서 인 천 지 점	서구 심곡로 109	560-1231
대한지적공사서구출장소	서구 심곡로 93	561-1490
수도권매립지관리공사	서구 백석동 58	580-2212
공 무 원 교 육 원	서구 심곡로 168	562-5813
가 좌 환 경 사 업 소	서구 중봉로 943	578-6220
녹 지 관 리 사 업 소	서구 봉수대길 445	561-2396
서 부 수 도 사 업 소	서구 구청앞길 28	567-2001
울 도 환 경 사 업 소	서구 원창동 329-1	572-5876
공 촌 정 수 사 업 소	서구 공촌동 100	870-9475
가 축 위 생 사 업 소	서구 싸리나무로 64	575-7738
한 국 사 업 공 단	서구 공단중앙2길 52	578-6101

동 주민센터 Community Service center

기 관 명	주 소	전 화 번 호
검 암 경 서 동	서구 승학길 508	560-4601
연 회 동	서구 간촌1길 14	560-4602
가 정 1 동	서구 정자1로 5	560-4603
가 정 2 동	서구 동우약수길 21	560-4604
가 정 3 동	서구 문화1로 103	560-4605
신 현 원 창 동	서구 봉사길 5	560-4606
석 남 1 동	서구 명가골2길 29	560-4607
석 남 2 동	서구 거북시장길 30	560-4608
석 남 3 동	서구 서달산길 133	560-4609
가 좌 1 동	서구 감중절2길 133	560-4610
가 좌 2 동	서구 위마을길 41	560-4611
가 좌 3 동	서구 희망1길 6	560-4612
가 좌 4 동	서구 엄나무길 6	560-4613
검 단 1 동	서구 마전동 665	560-4614
검 단 2 동	서구 불노동 313-13	560-4615
검 단 3 동	원당동 구획정리 79블럭 1롯데	560-4616
검 단 4 동	서구 마전동 당하지구 5블럭 2롯데 한진빌딩 2층	560-4617

2009 제21회
서 구 기 본 통 계

발 행 일 2009년 12월
발 행 인 인천광역시 서구청장
발 행 처 인천광역시 서구
편 집 기획홍보실

(우) 404-701
인천광역시 서구 심곡동 서곶로 307
Tel. (032)560-4045 Fax. (032)560-4049