



2014 인천아시아경기대회 2014. 9. 19 ~ 10. 4

평화의 숨결, 아시아의 미래

서구 주경기장에서 개.폐회식이 개최됩니다.



Barame
바라메

Chumuro
추무로

Vichuon
비추온

제22회
2010

서구기본통계

 인천광역시 서구

행정간행물 등록번호
54-3560000-000001-10

제22회

2010 서구기본통계

SEO-GU BASIC STATISTICS



행정간행물 등록번호
54-3560000-000001-10

제22회

2010 서구기본통계
SEO-GU BASIC STATISTICS



인천광역시 서구
www.seo.incheon.kr

구정운영 방향 Administrative Direction

구정목표

사람이 중심인 서구 행복을 만드는 희망도시

구정방침

| | |
|----------------|----------------|
| 쑥쑥크는 인재 | 풍요로운 복지 |
| 활력있는 경제 | 참여하는 구민 |

6대 프로젝트

- I. 활기차고 발전적인 지역경제기반 조성
- II. 교육문화 특성화 및 선진 교육인프라 구축
- III. 더불어 함께하여 행복한 복지 증진
- IV. 편리하고 살기 좋은 미래 도시 환경 조성
- V. 건강하고 매력적인 지역문화 창달
- VI. 투명하고 열린 구민중심행정전개

구의 상징 Symbol of Seo-Gu



심벌마크

서구의 상징물인 까치와 인천의 "어질[仁]"자를 모티브로 하여, 어진 사람들이 모여 사는 마을을 뜻함과 동시에 마을주민 서로가 하나로 어우러져 화합함으로써, 선진서구의 건설을 향하여 힘차게 전진하는 기상을 표현하고 있음



캐릭터 서동이

서구에서 동이 터오는 것처럼 새로운 21세기에 활기차고 역동적인 모습으로 개척해 나아간다는 뜻과 아름다운 고장 서구를 의미하고 선진서구를 건설하기 위해 적극적이고 역동적으로 활동하는 서구민의 모습을 표현하고 있음



區나무

은행나무

진실과 강인한 의지



區꽃

국화

청초함과 고결함



區동물

사슴

평화와 사랑



區새

까치

순결과 기쁨

발간사

오늘날 우리는 정보화 시대를 준비하는 중요한 길목에 있으며, 이러한 시대상을 체계적, 과학적으로 분석할 수 있는 기틀을 제공하는 지역통계의 중요성이 그 비중을 더해가고 있는 시기입니다.

이에 따라 우리 구에서는 시대적 변화에 따른 행정수요에 부응하고 이용자에게 양질의 정보를 제공하기 위한 종합 자료집으로서 [제22회 서구기본통계]를 발간하게 되었습니다

본 서구기본통계는 구민 누구나 구정의 현황을 쉽게 이해할 수 있도록 다양한 자료의 수록과 그 수치의 정확성에 정성을 다하였습니다. 다소 미흡한 점이 있는 부분은 지속적으로 연구, 보완하여 보다 내실 있는 자료가 될 수 있도록 노력하겠습니다.

끝으로 서구기본통계 발간을 위해 자료와 편의를 제공하여 주신 관계기관 여러분의 협조에 깊은 감사드립니다.

2010년 12월

인천광역시 서구청장 전 년 성

Preface

Today, we are in an important turning-point preparing an information-oriented. In this era, the Local Statistics becomes more important because it can provide a firm foundation analyzing an era systematically and scientifically.

Therefore, Our Seo - Gu published "22th Seo - Gu Basic Statistics" as a synthetic data to satisfy administration demands followed with the changes of the times and to provide every users with information of good quality.

This Seo - Gu Basic Statistics has various data and we did our best to make this data very accurate so that every inhabitants of Seo - Gu can understand the present situation of Seo - Gu's administration easily. If there are some insufficient points, we will make every efforts to make more substantial and outstanding Seo - Gu Basic Statistics through continuous research and supplement.

Finally, thank you very much for all related agencies which provided all concerning data for this Seo - Gu Basic Statistics.

December 2010-12

Jeon Nyun-Sung

The acting ward head of Seo-Gu Inchenon City

이용자를 위하여

1. 본 통계는 서구의 인구, 토지, 산업, 문화 등 각 분야에 걸쳐 가능한 기본적인 통계 자료를 수록 편집한 것임.
2. 본 기본 통계는 2009년 12월 31일을 기준으로 편집하였으며, 기준일이 달리하는 통계는 별도 표시하였음.
3. 통계표의 계수중 단위 미만의 수는 사사오입을 원칙으로 한 것이므로 내용의 합계와 총수가 일치하지 않는 경우가 있음.
4. 통계표중 사용된 부호는 다음과 같음.
 - 해당수치 없음.
 - … 해당수치 미상.
5. 본 기본통계의 자료중 상세한 내용이 필요하거나 의문이 있을 시에는 자료 제공처나 기획홍보실 (032-560-4046)로 문의 하시기 바람.

Explinator Notes

1. In this statistic data, the population, land, industry, culture etc all available principal data of all various field were recorded.
2. This basic statistics was published as of December 31, 2009, but some statistics different in setting the basic year(period) are written separately.
3. In the value of the statistic data, under the unit number round off to the nearest whole number, therefore some number sill not agree with total number.
4. The marks used in this basic statistics are as follow.
 - No pertinent value.
 - … The pertinent value in unknown.
5. If you have any question or you would like to know more detail one, don't hesitate to ask to the data providing agency or the Planning & Public Informations Office. (Tel:032-560-4046)

CONTENTS / 총목차

| | | |
|----------------------|------------------------------------------------------------|-----|
| ◆ 통계도표 | CHARTS | 13 |
| ◆ 통계표 | TABLES | 23 |
| I. 연혁 | History | 24 |
| II. 토지 및 기후 | Land and Climate | 26 |
| III. 인 구 | Population | 38 |
| IV. 노 동 | Labor | 76 |
| V. 사 업 체 | Establishment | 84 |
| VI. 농 림 수 산 업 | Agriculture, Forestry and Fishing | 98 |
| VII. 광업·제조업 및 에너지 | Mining and Manufacturing | 128 |
| VIII. 전기·가스·수도 | Electricity, Gas and Water-Supply | 138 |
| IX. 유통·금융·보험 및 기타서비스 | Trade·Banking·Insurance and Otherservice | 148 |
| X. 주 택 · 건 설 | Housing and Construction | 154 |
| XI. 교통·관광 및 정보통신 | Transportation, Tourism and Information Telecommunications | 178 |
| XII. 보건 및 사회보장 | Health and Social Security | 188 |
| XIII. 환 경 | Environment | 254 |
| XIV. 교 육 및 문 화 | Education and Culture | 264 |
| XV. 재 정 | Public Finance | 298 |
| XVI. 공공행정 및 사법 | Public Administration and Justice | 318 |
| ◆ 부 록 | APPENDIX | 373 |

| | | | |
|--------------------------|----------|------------------------------------------------------------------|-----------|
| I. 연 | 역 | History | 24 |
| II. 토지 및 기후 | 후 | Land and Climate | 26 |
| 1. 위치 | | Location | 26 |
| 2. 행정 구역 | | Area and Number of Administrative Units | 28 |
| 3. 토지 지목 별 현황 | | Area of Land Category | 30 |
| 4. 일기 일수 | | Weather Days | 32 |
| 5. 기상 개황 | | Summary of Meteorological Data | 34 |
| 6. 해안선 및 도서 | | Coastline and Islands | 36 |
| III. 인 | 구 | Population | 38 |
| 1. 인구 추이 | | Population Trend | 38 |
| 2. 군·구별 세대 및 인구(주민등록인구) | | Households and Population by Gun and Gu(Resident Registration) | 42 |
| 3. 동별 세대 및 인구 | | Households and Population by Dong | 44 |
| 4. 연령(5세계급) 및 성별인구 | | Population by Age (5-year age group) and Gender | 46 |
| 5. 혼인 상태별 인구(15세이상 인구) | | Population by Marital status(15years old & over) | 50 |
| 6. 교육 정도별 인구(6세이상 인구) | | Population by Educational Attainment(6years old & over) | 52 |
| 7. 주택점유형태별 가구(일반가구) | | Ordinary Households by Type of Occupancy | 56 |
| 8. 사용방수별 가구(일반가구) | | Ordinary Households by Rooms Used | 60 |
| 9. 인구 동태 (월 별) | | Vital Statistics by Month | 64 |
| 10. 인 구 이 동 | | Internal Migration | 66 |
| 11. 통근·통학 유형별 인구(12세 이상) | | Population by Type of Commuting and Schooling(12 years and over) | 68 |
| 12. 상주(야간)·주간인구 | | Resident and Daytime Population by Administrative District | 70 |
| 13. 외국인 국적별 등록현황 | | Registered Foreigners by Major Nationality | 72 |
| 14. 외국인과의 혼인 | | Marriage to aliens | 74 |
| IV. 노 | 동 | Labor | 76 |
| 1. 군·구별 노동조합 | | Labor Unions by Gun and Gu | 76 |
| 2. 산업연맹별 노동조합 | | Labor Unions by Industrial Federation | 78 |
| V. 사 | 업 | Establishment | 84 |
| 1. 산업대분류별 사업체총괄 | | Summary of Establishments by Industry | 84 |
| 2. 종사자규모별 사업체수 및 종사자수 | | Number of Establishments and Workers, by Workforce Size | 88 |
| 3. 산업별 사업체수 및 종사자수 | | Number of Establishments and Workers by Industry | 92 |
| VI. 농 | 림 | Agriculture, Forestry and Fishing | 98 |
| 1. 농가 및 농가 인구 | | Farm Households and Population | 98 |
| 2. 경지 면적 | | Area of Cultivated Land | 98 |
| 3. 경지규모별 농가수 | | Farm Households, by Size of Cultivated Land | 100 |
| 4. 식량작물 생산량(정곡) | | Production of Food Grain(Polished) | 100 |
| 5. 채소류 생산량 | | Vegetable Production | 102 |
| 6. 과실류 생산량 | | Fruit Production | 104 |
| 7. 공공비축 미곡 매입실적 | | Government-purchased Rice by Class and Kind | 106 |
| 8. 보리매입실적(정곡) | | Government-purchased Barley by Class(polished rice) | 108 |
| 9. 정부관리양곡 보관창고 | | Warehouse of Government-controlled Grains | 108 |
| 10. 농업용 기계 보유 | | Agricultural Machinery Holdings | 110 |

| | | |
|------------------------------|-----------------------------------------------------------------|------------|
| 11. 비료 공급 | Supply of Chemical Fertilizers | 110 |
| 12. 가축 사육 | Number of Livestock, Poultry and Feeders | 112 |
| 13. 가축 전염병 발생 | Infectious Livestock Diseases by Case | 114 |
| 14. 가축전염병 예방주사 실적 | Livestock Vaccinated Against Infectious Diseases | 114 |
| 15. 수의사 현황 | Number of Veterinarians | 116 |
| 16. 도축 검사 | Inspection of Slaughtered Livestock | 116 |
| 17. 배합 사료 생산 | Production of Assorted Feed | 118 |
| 18. 축산물위생 관계업소 | Number of Licensed Livestock Products premised by Business Type | 118 |
| 19. 소유별 임야 면적 | Area of Forest Land by Ownership | 120 |
| 20. 임상별 산림 면적 | Area of Forest Land by Forest Type | 120 |
| 21. 임상별 임목 축적 | Growing Stock by Forest Type | 122 |
| 22. 임산물 생산량 | Production of Forest Products | 122 |
| 23. 사방 사업 | Erosion Control | 124 |
| 24. 조림 사업 | Reforestation by Project | 124 |
| 25. 산림 피해 | Forest Damage | 126 |
| 26. 어선 보유 | Fishing Vessel Ownership | 126 |
| VII. 광업·제조업 및 에너지 | Mining and Manufacturing | 128 |
| 1. 광업 및 제조업 | Mining and manufacturing | 128 |
| 2. 사업체규모별(중분류별) 광업 및 제조업 | Mining and Manufacturing by Division of Industry | 130 |
| 3. 제조업(중분류별) 사업체수 및 종사자수 | Number of Establishments and Workers, by Division | 132 |
| 4. 산업 및 농공단지 | Industrial and Agricultural Complex | 136 |
| VIII. 전기·가스·수도 | Electricity, Gas and Water-Supply | 138 |
| 1. 상수도 | Public Water Services | 138 |
| 2. 상수도관 | Public Water Pipe | 140 |
| 3. 급수 사용량 | Consumption of Water Supplied | 140 |
| 4. 급수 사용료 부과 | Charges for Water Consumption | 142 |
| 5. 하수도 인구 및 보급률 | Sewage Population and Distribution rate | 142 |
| 6. 하수 사용료 부과 | Charge for Use of Sewage Facilities | 144 |
| 7. 하수관거 | Sewage Pipe | 146 |
| IX. 유통·금융·보험 및 기타 서비스 | Trade·Banking·Insurance and Other services | 148 |
| 1. 유통업체 현황 | Distribution Stores | 148 |
| 2. 금융기관 | Financial Institutions | 150 |
| 3. 새마을금고 및 신용협동조합 | Sammaeul funds and Credit union federations | 150 |
| 4. 외국인 직접투자 신고실적 | Notification for Foreign Direct Investments | 152 |
| X. 주택·건설 | Housing and Construction | 154 |
| 1. 주택현황 및 보급률 | Type of Housing Units and Housing supply rate | 154 |
| 2. 건축허가 | Building Construction Permits | 156 |
| 3. 아파트 건립 | Construction of Apartment | 160 |
| 4. 주택재개발사업 | Housing Redevelopment | 160 |
| 5. 무허가 건축물 | Illegal Buildings | 162 |
| 6. 토지거래 현황 | Land Transactions by Use and Purpose | 164 |

| | | |
|-------------------------|-----------------------------------------------------------------------|------------|
| 7. 용도지역 | Specific Use Area | 166 |
| 8. 개발제한구역 | Areas of Restricted Development | 168 |
| 9. 공원 | Parks | 170 |
| 10. 하천부지점용 | Use of River Sites | 172 |
| 11. 도로 | Roads | 172 |
| 12. 폭원별 도로현황 | Roads(by size) | 174 |
| 13. 도로시설물 | Road Facilities | 174 |
| 14. 교량 | Bridges | 176 |
| XI. 교통·관광 및 정보통신 | Transportation, Tourism and Information Telecommunications | 178 |
| 1. 자동차등록 | Registered Motor Vehicles | 178 |
| 2. 주차장 | Parking Lot | 180 |
| 3. 관광사업체등록 | Registration of tourist Service Establishments | 182 |
| 4. 관광호텔등록 | Registered Tourist Hotel | 184 |
| 5. 우편시설 | Postal Service Facilities | 184 |
| 6. 우편물취급 | Handling of Postal Matters | 186 |
| 7. 우편요금수입 | Receipts from Postal Charges | 186 |
| XII. 보건 및 사회보장 | Health and Social Security | 188 |
| 1. 의료기관 | Number of Medical Institutions | 188 |
| 2. 의료기관종사 의료인력 | Number of Medical Personnels Employed in Medical Institutions | 190 |
| 3. 보건소인력 | Number of Staffs in Health Centers | 192 |
| 4. 보건지소 및 보건진료소 인력 | Number of Staffs in Health Subcenters and Primary Health Care Centers | 194 |
| 5. 부정의료업자 단속실적(의료인등) | Regulation for Illegal Medical Practices(Medical Peactioners etc) | 194 |
| 6. 부정의료업자 단속실적(의료기관) | Regulation for Illegal Medical Practices(Medical Institutions) | 196 |
| 7. 의약품등 제조업 및 판매업소 | Manufactures and Stores of Pharmaceutical Goods etc | 196 |
| 8. 식품위생관계업소 | Number of Licensed Food Premises, by Business Type | 198 |
| 9. 공중위생관계업소 | Number of Licensed Sanitary Premises, by Business Type | 200 |
| 10. 예방접종 | Vaccinations against Major Communicable Diseases | 200 |
| 11. 법정전염병발생 및 사망 | Incidents of Communicable Diseases and Deaths | 201 |
| 12. 한센병 보건소 등록 | Registered Leprosy Patients at Health Centers | 204 |
| 13. 결핵환자 현황 | Registered Tuberculosis Patients | 206 |
| 14. 보건소 구강보건사업실적 | Oral Health Activities at Health Centers | 208 |
| 15. 모자보건사업실적 | Maternal and Child Health Care Activities | 208 |
| 16. 건강보험 적용인구 | Beneficiaries of Health Insurance | 210 |
| 17. 건강보험 급여 | Benefits in Medical Insurance | 212 |
| 18. 건강보험대상자 진료실적 | Medical Treatment Activities of The Medically Insured | 214 |
| 19. 국민연금 가입자 | Number of National Pension Insurants | 216 |
| 20. 국민연금 급여 지급현황 | Paying Benefit National Pension Insurant | 218 |
| 21. 국가보훈대상자 | Number of Patriots and Veterans | 220 |
| 22. 국가보훈대상자 취업 | Employment of Patriots & Veterans, and Bereaved Families | 222 |
| 23. 국가보훈대상자 및 자녀취학 | Educational Benefits for Patriots & Veterans, and Their Families | 222 |
| 24. 적십자회비 모금 및 구호실적 | Membership fees and Relief Aids of The National Red Cross | 224 |
| 25. 사회복지시설 | Social Welfare Institutions and Inmates | 224 |
| 26. 노인여가복지시설 | Senior Leisure Service Facilities | 226 |

| | | |
|-------------------------|----------------------------------------------------------------------------------------|------------|
| 27. 노인주거복지시설 | Senior Home Service Facilities | 226 |
| 28. 노인의료복지시설 | Senior Medical Service Facilities | 228 |
| 29. 재가노인복지시설 | Community Senior Service Facilities | 228 |
| 30. 국민기초생활보장수급자 | Basic Livelihood Security Recipients | 230 |
| 31. 여성복지시설 | Women's Welfare Institutions | 232 |
| 32. 여성폭력상담 | Counseling Activities for Women | 234 |
| 33. 소년·소녀가장 현황 | The State of Households headed by child | 236 |
| 34. 아동복지시설 | Children Welfare Institutions | 238 |
| 35. 장애인복지생활시설 | Welfare Institutions for The Disabled | 240 |
| 36. 장애인등록 현황 | Registered Disabled Persons | 242 |
| 37. 부랑인시설 | Homeless Institutions | 244 |
| 38. 저소득 및 한부모 가족 | Low-income Single Parent Families | 244 |
| 39. 묘지 및 봉안시설 | Cemeteries, Crematorium and Charnel houses | 246 |
| 40. 방문건강관리사업실적 | Home Visiting Health Service | 248 |
| 41. 보건교육 실적 | Health Education | 250 |
| 42. 보육시설 | Day Care Centers for Children | 252 |
| 43. 자원봉사자 현황 | Volunteers | 252 |
| XIII. 환경 | Environment | 254 |
| 1. 환경오염물질 배출사업장 | Environmental Pollutant Emitting Facilities | 254 |
| 2. 환경오염배출사업장 단속 및 행정조치 | Inspection and Administrative Measures for Environmental Pollutant Emitting Facilities | 254 |
| 3. 쓰레기수거 | Waste Collection and Disposal | 256 |
| 4. 하수·분뇨 발생량 및 처리현황 | Sewage & Night Soil Discharge and Treatment | 260 |
| 5. 하수종말처리장 | Sewage Treatment Plants | 262 |
| XIV. 교육 및 문화 | Education and Culture | 264 |
| 1. 학교총개황 | Summary of Schools | 264 |
| 2. 유치원 | Kindergartens | 266 |
| 3. 초등학교 | Elementary Schools | 268 |
| 4. 중학교(국·공립) | Middle Schools(National and Public) | 270 |
| 5. 중학교(사립) | Middle Schools(Private) | 272 |
| 6. 일반계고등학교(국·공립) | General High Schools(National and Public) | 274 |
| 7. 일반계고등학교(사립) | General High Schools(Private) | 276 |
| 8. 전문계고등학교(국·공립) | Vocational High Schools(National and Public) | 278 |
| 9. 전문계고등학교(사립) | Vocational High Schools(Private) | 280 |
| 10. 기타 학교 | Other Schools | 282 |
| 11. 적령아동취학 | Enrollments of Children at the Right Age for Compulsory Education | 282 |
| 12. 사설학원 및 독서실 | Private Institute and Reading Room | 284 |
| 13. 공공도서관 | Public Libraries | 286 |
| 14. 문화재 | Cultural Properties | 288 |
| 15. 문화공간 | Cultural Facilities | 290 |
| 16. 체육시설 | Public Sports Facilities | 292 |
| 17. 청소년수련시설 | Youth Facilities | 294 |
| 18. 언론매체 | Mass Communication Media | 294 |
| 19. 출판, 인쇄 및 기록매체복제업 현황 | Publishing, Printing and Reproduction of Recorded media Companies | 296 |



| | | |
|-----------------------|-----------------------------------------------------------|------------|
| XV. 재 정 | Public Finance | 298 |
| 1. 지방세부담 | Local Tax Burden | 298 |
| 2. 지방세징수 | Collection of Local Taxes | 300 |
| 3. 예산결산총괄 | Summary of Budget and Settlement | 302 |
| 4. 일반회계세입예산개요 | Budget Revenues of General Accounts | 304 |
| 5. 일반회계세입결산 | Settled Revenues of General Accounts | 306 |
| 6. 일반회계세출예산개요 | Budget Expenditure of General Accounts | 308 |
| 7. 일반회계세출결산 | Settled Expenditure Of General Accounts | 310 |
| 8. 특별회계예산결산 | Settled Budget of Special Accounts | 312 |
| 9. 특별회계예산개요 | Budget of Special Accounts | 314 |
| 10. 구공유재산 | Public Properties Owned by Gu | 316 |
| XVI. 공공행정 및 사법 | Public Administration and Justice | 318 |
| 1. 구공무원(정원) | Government Employees of Gu (Authorized) | 318 |
| 2. 동공무원(정원) | Government Employees of Dong (Authorized) | 322 |
| 3. 관내관공서 및 주요기관 | Number of Government & Public Offices, and Major Agencies | 324 |
| 4. 민원서류처리 | Handling of Civil Request Documents | 326 |
| 5. 범죄발생 및 검거 | Criminal Offenses and Arrests | 328 |
| 6. 연령별피의자 | Suspects by Age-group | 330 |
| 7. 학력별피의자 | Suspects by Education Background | 332 |
| 8. 소년범죄 | Juvenile Delinquency | 334 |
| 9. 외국인범죄 | Criminal offenses by Foreigners | 336 |
| 10. 화재발생 | Fire Incidents | 338 |
| 11. 발화요인별 화재발생 | Fire Incidents by Cause | 340 |
| 12. 장소별 화재발생 | Fire Incidents by Place | 342 |
| 13. 소방장비 | Fire-fighting Equipment | 344 |
| 14. 119구급 활동 실적 | Performance of EMS Activity | 352 |
| 15. 119구조 활동 실적 | Performance of 119 Rescue Activity | 354 |
| 16. 재난사고 발생 및 피해현황 | Calamities and Damage | 356 |
| 17. 풍수해 발생 | Damage from Storms and Floods | 358 |
| 18. 소방대상물 현황 | Facilities Subject to Fire-fighting Regulation | 360 |
| 19. 위험물 제조소 설치현황 | Manufactory, Stores and Agencies of Dangerous Objects | 364 |
| 20. 교통사고 발생(자동차) | Traffic Accidents(Automobile) | 366 |
| 21. 자동차 단속 및 처리 | Traffic Regulation and punishment of Violations | 368 |
| ◆ 부 록 | APPENDIX | 373 |
| 1. 구청장 현황 | The District Chairman's Present Condition | 374 |
| 2. 기 구 표 | Organization Chart | 375 |
| 3. 행정구역 일람표 | Administrative Division Chart | 376 |
| 4. 각동의 유래 | History Of Each Dong | 380 |
| 5. 문화재 현황 | Cultural Assets | 384 |
| 6. 주요기관 안내 | Major Organization | 390 |
| 7. 동주민센터 안내 | Community Service center | 391 |

CONTENTS

통계도표 / CHART

1. 서구민의 생활모습 / Life of District Residents
2. 행정구역 / Administrative District
3. 토 지 / Land
4. 기 후 / Climate
5. 인 구 / Population
6. 지방세 / Local tax
7. 의료기관 / Medical Facilities
8. 상수도 / Waterworks
9. 교 육 / Education



1. 서구민의 생활모습 Life of District Residents

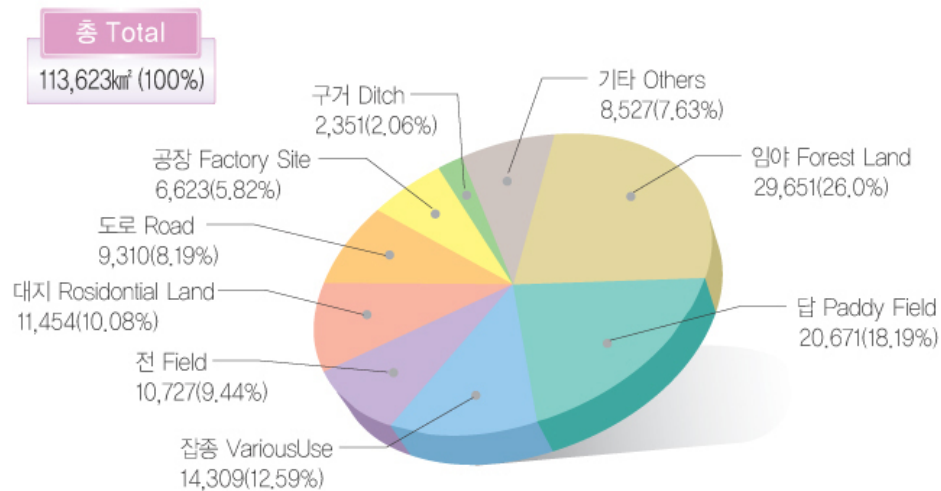


2. 행정구역 Administrative District

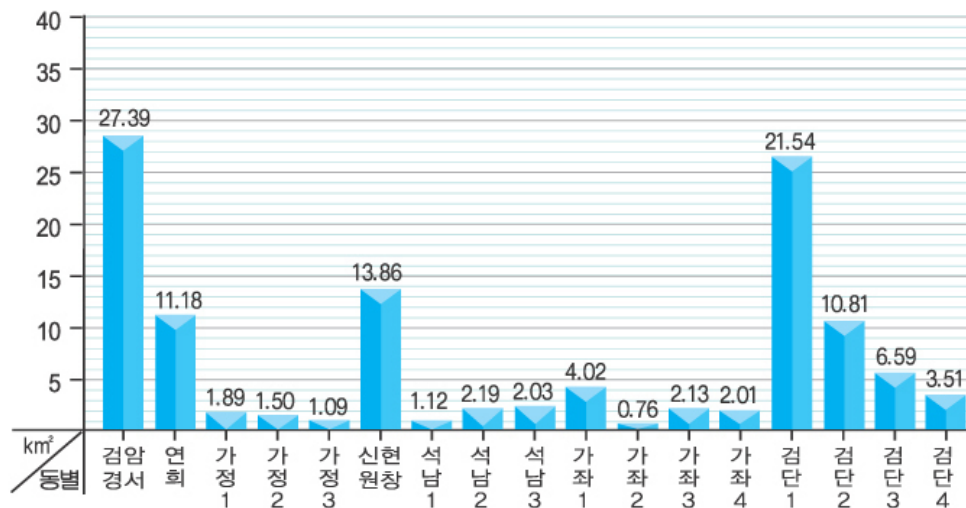


3. 토지 LAND

지목별 면적 LAND AREA BY KIND

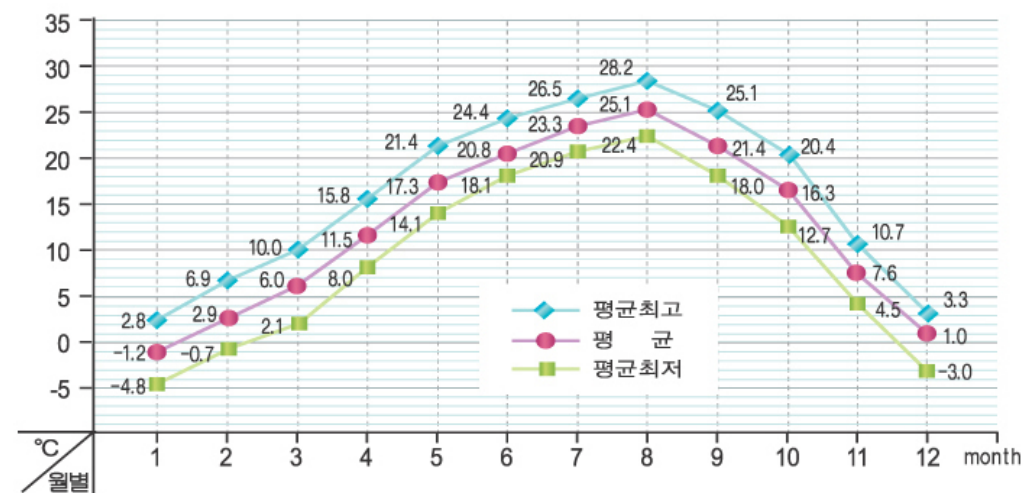


동별 면적 LAND AREA BY DONG

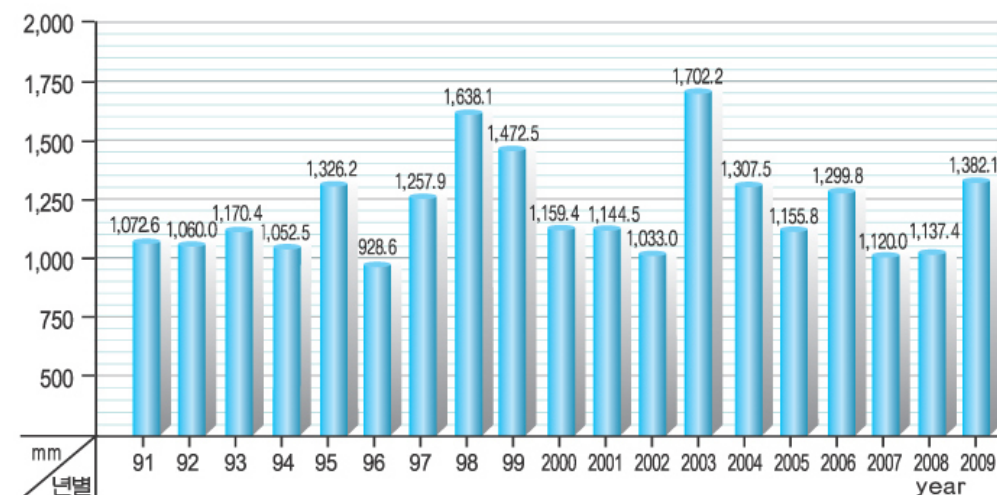


4. 기후 CLIMATE

월별 기온 TEMPERATURE BY MONTH

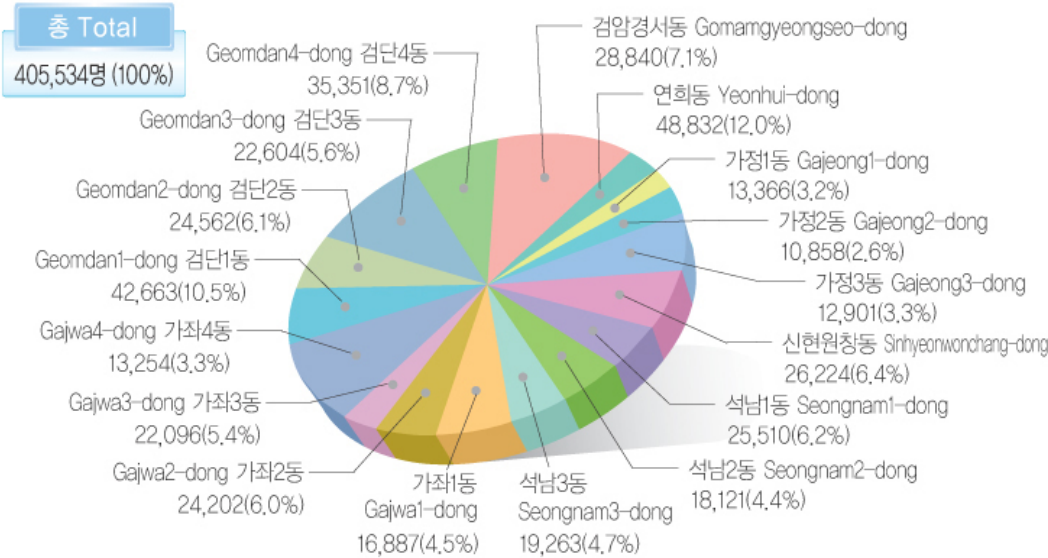


연도별 강수량 PRECIPITATION BY YEAR

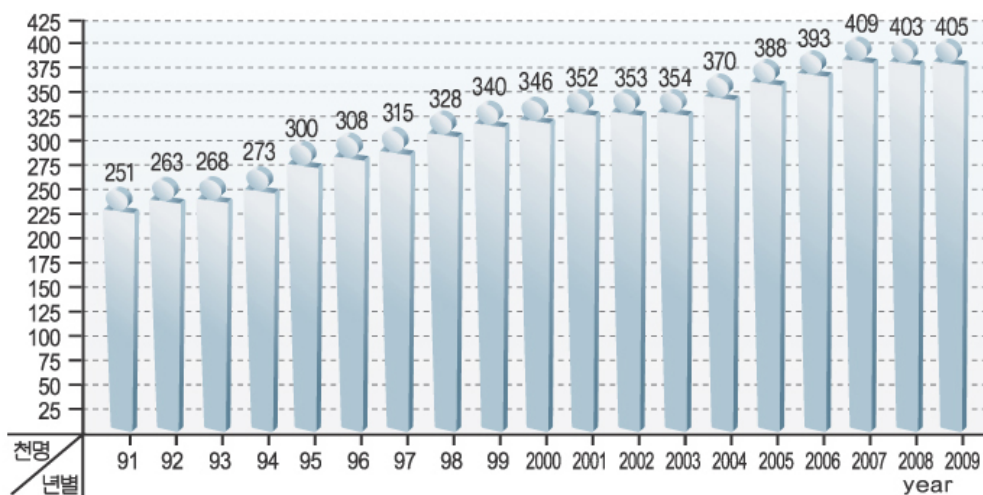


5. 인구 POPULATION

인구분포 DISTRIBUTION OF POPULATION

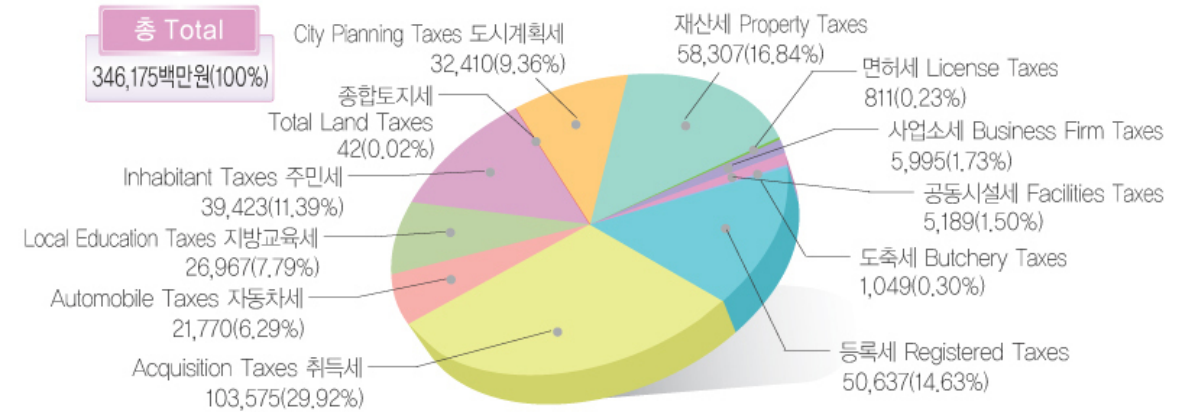


인구추이 POPULATION TREND

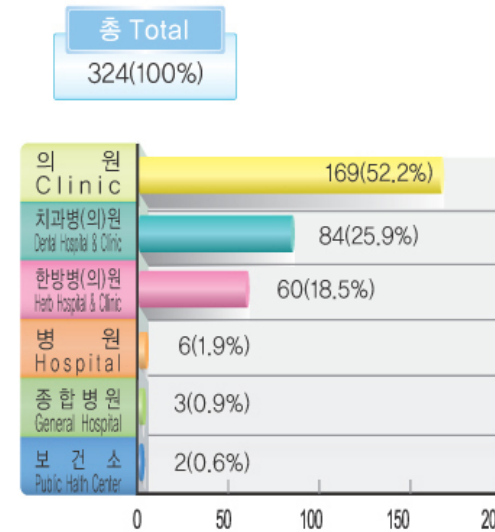


6. 지방세 LOCAL TAX

세목별징수(시 및 구세) COLLECTION BY ITEMS

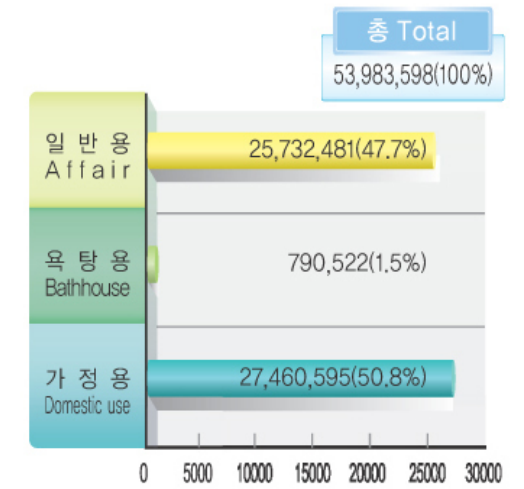


7. 의료기관 MEDICAL FACILITIES



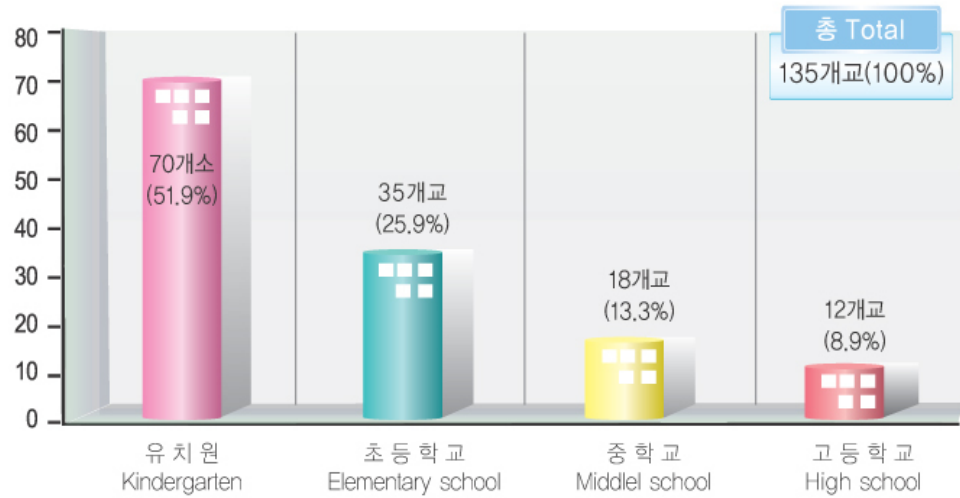
8. 상수도 WATERWORKS

용도별 급수량 WATER SUPPLY BY USE BY KIND, IUUSE

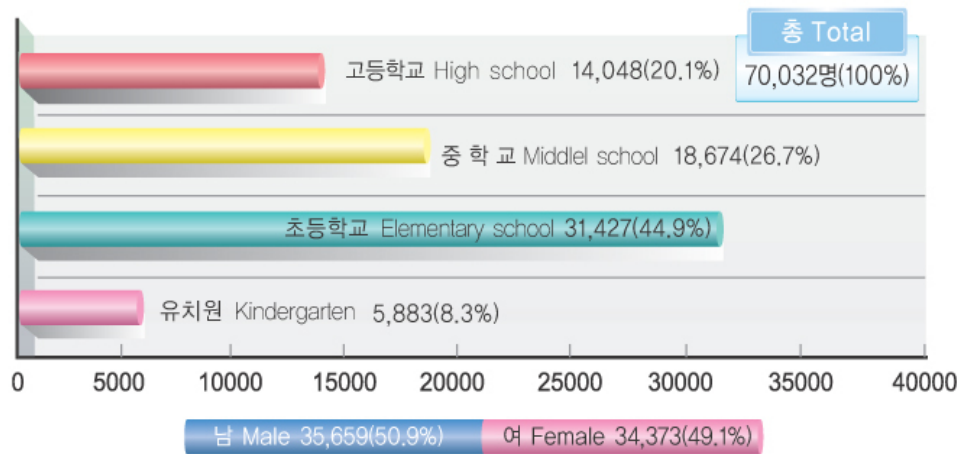


9. 교육 EDUCATION

학교수 SCHOOLS



학생수 STUDENTS



통 계 표

TABLES

1. 연 혁

| 연·월·일 | 근거 법령 | 행정구역 변천 |
|-------------|-------------|----------------------------------------------|
| 삼한시대 | | 삼한의 전신인 전국의 북부 |
| 270년경 | | 신흥백제의 북부 |
| 75년 | | 고구려의 남부로 매소홀현(일명 경원매소)이라 칭함. |
| 742-764년 | | 매소홀을 소성이라 개칭하고 (지금의 시흥군의)영현이 됨 |
| 1018년 | | 수주로 명칭 |
| 1310년 | | 부평부로 단독 호칭 |
| 1413년 | | 부평 도호부로 개칭 |
| 1883년 | | 인천 개항 |
| 1910년 | | 인천부 설치 |
| 1914년 | | 부천군 부내면에 편입 |
| 1940년 | | 인천부 부내면과 서곶면에 편입 |
| 1948. 8. 15 | | 인천시로 개편하면서 부평 지역은 부평출장소에서 서곶 지역은 서곶 출장소에서 관할 |
| 1963. 1. 1 | 법률 제1175호 | 작약도 편입 |
| 1968. 1. 1 | 법률 제1919호 | 부평출장소와 서곶출장소를 통합 북구라고 명명 (29개법정동, 19개 행정동) |
| 1981. 7. 1 | | 인천직할시 북구로 개편 |
| 1988. 1. 1 | 대통령령제12367호 | 서구 신설(12개 법정동, 10개 행정동) |
| 1990. 4. 9 | 조례 제 177호 | 1개동 분동(11개 행정동) |
| 1990. 5. 4 | 조례 제 178호 | 1개동 분동(12개 행정동) |
| 1991. 8. 16 | 조례 제 227호 | 1개동 분동(13개 행정동) |
| 1992. 9. 5 | 조례 제 264호 | 1개동 분동(14개 행정동) |
| 1994. 7. 1 | 조례 제 307호 | 1개동 분동(15개 행정동) |
| 1995. 3. 1 | 법률 제4802호 | 검단면 인천광역시 서구 편입 |
| 1998. 11. 1 | 조례 제 489호 | 2개동 통합(14개 행정동) |
| 2002. 1. 1 | 조례 제 675호 | 1개동 분동(15개 행정동) |
| 2005. 9. 1 | 조례 제 804호 | 검단3동 분동(16개 행정동) |
| 2006. 9. 1 | 조례 제 844호 | 검단4동 분동(17개 행정동) |

History

| Date | Authenticated Law | Change of Administrative District |
|--------------|-----------------------------|--------------------------------------------------------------------------------------------------------------------|
| Samhan Age | | North of Countrywide which was the predecessor of Samhan |
| Around 270 | | North of newly rising Baikje |
| 475 | | South of Kokuryo named 'Maeso Holhyun' |
| 742-764 | | Change the name form 'Maesohol' to 'Sosung'(Present Sihung-Gun) |
| 1018 | | Named 'Sooju' |
| 1310 | | Single named Bupyung-bu. |
| 1413 | | Change the name to 'Bupyung, Dohobu. |
| 1883 | | Opened the Incheon Port |
| 1910 | | Established 'Incheon-bu' |
| 1914 | | Incorporated into Bunae-myon, Buchon-Gun |
| 1940 | | It was incorporated into Bunae-myon and Sokot-myon of Incheon-bu |
| Aug 15. 1949 | | Reorganized as Incheon City, and Bupyung area under Bupyung Branch Office and Sokot area under Sokot Branch Office |
| Jan 1. 1963 | Law #1175 | Jakyak-do was incorporated into this district. |
| Jan 1. 1968 | Law #1919 | Combined Bupyung Branch Office and Sokot Branch Office and it is called 'Buk-gu'(29dongs : legal, 19dong : admin) |
| July 1. 1981 | | Buk-gu, Incheon City |
| Jan 1. 1988 | PresidentialDecree No.12367 | Seo-gu was established newly (12Legal dongs and 10 admin dongs) |
| Apr 9. 1990 | Regulation No.177. | 1 Dong was divided to totaling 11 dongs |
| May 4. 1990 | Regulation No.178. | 1 Dong was divided to totaling 12 dongs |
| Aug 16. 1991 | Regulation No.227. | 1 Dong was divided to totaling 13 dongs |
| Sep 5. 1992 | Regulation No.264. | 1 Dong was divided to totaling 14 dongs |
| July 1. 1994 | Regulation No.307. | 1 Dong was divided to totaling 15 dongs |
| Mar 1. 1995 | Law #4802 | Geomdan was incorporated into Seo-Gu, Incheon Metropolitan City |
| Nov 1. 1998 | Regulation No.489. | 2 Dong was combined with totaling 14 dongs |
| Jan 1. 2002 | Regulation No.675. | 1 Dong was divided to totaling 15 dongs |
| Sep 1. 2005 | Regulation No.804. | 1 Dong was divided to totaling 16 dongs |
| Sep 1. 2006 | Regulation No.844. | 1 Dong was divided to totaling 17 dongs |

II. 토지 및 기후 Land and Climate

1. 위치 Location

| 구 청 소 재 지 Location of Gu Office | 단 Extremity | 경도와 위도의 극점 Extreme of longitude and latitude | | 연 장 거 리 Gross distance |
|---------------------------------------------------------------------------------------------------------|------------------------------|-------------------------------------------------------------------|-----------------------------------------------------------------------|-------------------------------------------|
| | | 지 명 Name of place | 극 점 Extreme | |
| 인천광역시 서구 서곶로 307 (심곡동 244) (#244, Simgok-dong) Segot-ro307 Seo-gu, Incheon, Korea | 동 단 Eastern extremity | 원당동 Wondang-dong | 북위37° 35'21" North Iatitude 동경126° 43'28" East longitude | 동-서간 13.2km East-West distance |
| | 서 단 Western extremity | 원창동 Wonchang-dong | 북위37° 43'28.5" North Iatitude 동경126° 33'11.9" East longitude | |
| | 남 단 Southern extremity | 가좌3동 Gajwa3-dong | 북위37° 28'13.5" North Iatitude 동경126° 60'59.6" East longitude | 남-북간 18.4km South-North distance |
| 북 단 Northern extremity | 대곡동 Daegog-dong | 북위37° 38'13" North Iatitude 동경126° 39'15" East longitude | | |

지 역 특 성 REGIONAL FEATURES

□ 도시형태 : 4개 권역으로 형성

Development with special features by local area : Formed by 4 areas

| 중부 Center Part | 남부 Eastern Part | 서부 Southern Part | 북부 Western Part |
|----------------------------------|-------------------------|---------------------------------|----------------------------------|
| 주거·상업지역 Resident & Commercial | 공업지역 Industrial area | 해안·매립지역 Seashore & Reclaimed | 농경·개발지역 Farming & Development |

□ 발전여건 : 무한한 발전 잠재력 보유

Development conditions : Retaining of unlimited development potential power

- 인천중심부에 위치 세계화의 중심
 Located in heart of Incheon City Center of globalization
- 인천국제공항 국내 및 국제교통의 관문
 Incheon International Airport Gate of domestic and international traffic
- 광활한 해안매립지 개발 및 성장 가능성 확보
 Wide open coastal reclamation foreshore Securing of development & growth possibility
- 신흥도시 개발지역 도시계획, 구획정리사업
 New mushroom city development area City plan, land readjustment project

2. 행정 구역

단위:개

| 연 별 동 별 | 면 적 Area(km ²) | 동 Dong | | |
|-------------|-------------------------------|--------------|----------------|-----------|
| | | 구성비(%) | 행정 | 법 정 |
| | | Composition | Administrative | Legal |
| 2004 | 110.10 | 100.0 | 15 | 20 |
| 2005 | 111.14 | 100.0 | 16 | 20 |
| 2006 | 112.18 | 100.0 | 17 | 20 |
| 2007 | 112.18 | 100.0 | 17 | 20 |
| 2008 | 113.52 | 100.0 | 17 | 20 |
| 2009 | 113.62 | 100.0 | 17 | 29 |
| 검암경서동 | 27.39 | 100.0 | 1 | 4 |
| 연희동 | 11.18 | 100.0 | 1 | 3 |
| 가정1동 | 1.89 | 100.0 | 1 | 1 |
| 가정2동 | 1.50 | 100.0 | 1 | 1 |
| 가정3동 | 1.09 | 100.0 | 1 | 1 |
| 신현원창동 | 13.86 | 100.0 | 1 | 2 |
| 석남1동 | 1.12 | 100.0 | 1 | 1 |
| 석남2동 | 2.19 | 100.0 | 1 | 1 |
| 석남3동 | 2.03 | 100.0 | 1 | 1 |
| 가좌1동 | 4.02 | 100.0 | 1 | 1 |
| 가좌2동 | 0.76 | 100.0 | 1 | 1 |
| 가좌3동 | 2.13 | 100.0 | 1 | 1 |
| 가좌4동 | 2.01 | 100.0 | 1 | 1 |
| 검단1동 | 21.54 | 100.0 | 1 | 4 |
| 검단2동 | 10.81 | 100.0 | 1 | 2 |
| 검단3동 | 6.59 | 100.0 | 1 | 2 |
| 검단4동 | 3.51 | 100.0 | 1 | 2 |

자료 : 총무과, 토지정보과

Area and Number of Administrative Units

Unit : number

| 통 Tong | 반 Ban | 출장소 Branch office | Year & Dong |
|------------|--------------|----------------------|------------------------|
| 546 | 2,660 | 1 | 2004 |
| 575 | 2,808 | 1 | 2005 |
| 579 | 2,820 | 1 | 2006 |
| 599 | 2,914 | 1 | 2007 |
| 602 | 2,925 | 1 | 2008 |
| 537 | 2,385 | 1 | 2009 |
| 27 | 125 | | Geomam gyeongseo-dong |
| 54 | 214 | | Yeonhui-dong |
| 34 | 139 | | Gajeong1-dong |
| 22 | 101 | | Gajeong2-dong |
| 22 | 97 | | Gajeong3-dong |
| 39 | 167 | | Sinhyeon wonchang-dong |
| 34 | 162 | | Seongnam1-dong |
| 30 | 135 | | Seongnam2-dong |
| 30 | 135 | | Seongnam3-dong |
| 25 | 111 | | Gajwa1-dong |
| 31 | 137 | | Gajwa2-dong |
| 37 | 178 | | Gajwa3-dong |
| 25 | 110 | | Gajwa4-dong |
| 53 | 216 | 1 | Geomdan1-dong |
| 26 | 109 | | Geomdan2-dong |
| 21 | 91 | | Geomdan3-dong |
| 27 | 158 | | Geomdan4-dong |

Source : General Affairs Division, Land Information Division

3. 토지지목별 현황

단위 : m²

| 연별 | 합 계 Total | 전 Dry paddy | 답 Rice paddy | 과수원 Orchard | 목장용지 Pasture | 임 야 Forest field | 염 전 Saltern |
|-------------|----------------------|---------------------|---------------------|------------------|------------------|---------------------|------------------|
| 2004 | 111,155,919.7 | 10,801,599.6 | 22,909,807.3 | 64,422.0 | 110,151.0 | 30,490,767.5 | 1,002,846.0 |
| 2005 | 111,147,434.4 | 10,706,371.6 | 22,404,802.3 | 64,422.0 | 115,044.0 | 30,308,882.5 | 992,207.0 |
| 2006 | 112,190,835.1 | 10,631,699.6 | 21,824,822.3 | 76,726.0 | 113,597.0 | 30,039,822.5 | 945,431.0 |
| 2007 | 112,201,623.1 | 10,641,419.0 | 21,272,409.3 | 118,814.0 | 117,446.0 | 29,899,319.5 | 914,697.0 |
| 2008 | 113,522,843.3 | 10,753,646.0 | 20,871,316.9 | 168,425.0 | 119,066.0 | 29,759,813.5 | 894,942.0 |
| 2009 | 113,623,690.4 | 10,727,832.8 | 20,671,637.9 | 184,773.0 | 119,066.0 | 29,651,295.5 | 894,639.0 |

자료 : 토지정보과

토지지목별 현황 (계속)

단위 : m²

| 연별 | 철도용지 Rail way | 하 천 River | 제 방 Bank | 구 거 Ditch | 유 지 Marsh | 양어장 Fish farm | 수도용지 Water reservoirs |
|-------------|------------------|--------------------|------------------|--------------------|--------------------|------------------|-----------------------------|
| 2004 | 82,936.5 | 1,353,268.7 | 409,183.8 | 2,432,966.1 | 1,383,251.0 | - | 91,739.0 |
| 2005 | 82,936.5 | 1,353,268.7 | 409,261.8 | 2,410,533.1 | 1,361,110.0 | 1,012.0 | 91,739.0 |
| 2006 | 82,936.5 | 1,350,097.7 | 413,916.4 | 2,396,839.1 | 1,261,587.0 | 1,012.0 | 91,739.0 |
| 2007 | 82,936.5 | 1,350,097.7 | 413,916.4 | 2,371,306.2 | 1,209,887.0 | 1,012.0 | 91,739.0 |
| 2008 | 344,907.9 | 1,349,244.7 | 421,293.5 | 2,354,589.7 | 1,190,395.0 | 7,428.0 | 91,925.0 |
| 2009 | 324,724.9 | 1,344,796.3 | 419,407.5 | 2,351,707.6 | 1,190,362.0 | 7,438.0 | 91,925.0 |

자료 : 토지정보과

Area of Land Category

Unit:m²

| 대지 Building site | 공장용지 Factory site | 학교용지 School site | 주차장 Parking lot | 주유소용지 Service station site | 창고용지 Warehouse site | 도 로 Road | Year |
|---------------------|----------------------|---------------------|--------------------|-------------------------------|------------------------|--------------------|-------------|
| 9,832,899.1 | 6,462,879.0 | 540,273.2 | 5,996.1 | 140,997.2 | 551,418.6 | 8,429,042.5 | 2004 |
| 10,411,219.0 | 6,503,555.1 | 657,101.2 | 12,880.0 | 163,711.2 | 726,834.7 | 8,659,303.6 | 2005 |
| 10,923,621.2 | 6,574,348.8 | 706,177.4 | 18,638.3 | 170,198.2 | 748,375.4 | 9,052,002.4 | 2006 |
| 11,116,252.1 | 6,606,414.9 | 706,171.4 | 18,644.8 | 177,542.6 | 826,079.4 | 9,057,224.0 | 2007 |
| 11,212,691.7 | 6,649,956.6 | 706,171.4 | 19,436.2 | 180,709.0 | 828,587.3 | 9,212,949.5 | 2008 |
| 11,454,163.0 | 6,623,596.9 | 723,832.3 | 25,747.0 | 184,859.0 | 822,134.4 | 9,310,909.5 | 2009 |

Source : Land Information Division

Area of Land Category (Cont'd)

Unit:m²

| 공원 Park | 체육용지 Sporting facilities site | 유원지 Recreation area | 종교용지 Religious site | 사 적 지 Historical site | 묘 지 Graveyard | 잡 종 지 Miscellaneous site | Year |
|------------------|----------------------------------|------------------------|------------------------|--------------------------|------------------|-----------------------------|-------------|
| 245,518.5 | 1,226,634.9 | 4,694.0 | 49,577.2 | - | 234,874.0 | 12,298,176.9 | 2004 |
| 328,316.4 | 1,226,634.9 | 4,694.0 | 66,290.0 | - | 222,875.0 | 11,862,428.8 | 2005 |
| 411,395.6 | 1,233,714.9 | 4,694.0 | 79,668.8 | - | 211,361.0 | 12,826,413.0 | 2006 |
| 433,132.2 | 1,224,023.7 | 4,694.0 | 84,974.8 | - | 211,081.0 | 13,250,388.6 | 2007 |
| 596,270.7 | 1,223,394.7 | 4,515.0 | 91,955.8 | - | 217,031.0 | 14,252,181.2 | 2008 |
| 647,059.0 | 1,223,479.7 | 4,515.0 | 97,297.8 | - | 216,845.0 | 14,309,646.3 | 2009 |

Source : Land Information Division

4. 일 기 일 수

단위 : 일

| 연별 월별 | 맑음 Clear | 구름조금 Partly cloudy | 구름많음 Mostly cloudy | 흐림 Cloud | 강수 Rain |
|-------------|-------------|-----------------------|-----------------------|-------------|------------|
| 2004 | 19 | - | - | 88 | 97 |
| 2005 | 124 | - | - | 81 | 104 |
| 2006 | 92 | - | - | 97 | 97 |
| 2007 | 92 | - | - | 113 | 118 |
| 2008 | 99 | - | - | 90 | 100 |
| 2009 | 115 | 106 | 66 | 78 | 95 |
| 1월 | 20 | 8 | - | 3 | 3 |
| 2월 | 4 | 10 | 5 | 9 | 4 |
| 3월 | 10 | 10 | 5 | 6 | 8 |
| 4월 | 12 | 9 | 3 | 6 | 5 |
| 5월 | 10 | 9 | 5 | 7 | 8 |
| 6월 | 8 | 6 | 6 | 10 | 11 |
| 7월 | 1 | 11 | 8 | 11 | 13 |
| 8월 | 5 | 7 | 9 | 10 | 10 |
| 9월 | 11 | 9 | 6 | 4 | 6 |
| 10월 | 18 | 8 | 4 | 1 | 7 |
| 11월 | 4 | 11 | 9 | 6 | 10 |
| 12월 | 12 | 8 | 6 | 5 | 10 |

자료 : 인천기상대

Weather Days

Unit : day

| 강수 Rain | 서리 Frost | 안개 Fog | 눈 Snow | 뇌전 Thunder-Storm | 폭풍 Gale | 황사 Yellow sand | Year & month |
|------------|-------------|-----------|-----------|---------------------|------------|-------------------|--------------|
| 97 | 28 | 40 | 12 | 19 | - | 6 | 2004 |
| 104 | 44 | 33 | 21 | 21 | - | 12 | 2005 |
| 97 | 44 | 51 | 15 | 17 | - | 11 | 2006 |
| 118 | 39 | 39 | 14 | 29 | 1 | 13 | 2007 |
| 100 | 24 | 39 | 15 | 24 | 3 | 9 | 2008 |
| 95 | 27 | 30 | 20 | 18 | 3 | 9 | 2009 |
| 3 | 14 | 1 | 6 | - | - | - | Jan. |
| 4 | 6 | 6 | 3 | - | - | 1 | Feb. |
| 8 | 1 | 3 | 2 | - | - | 3 | Mar. |
| 5 | - | 2 | - | - | - | - | Apr. |
| 8 | - | 5 | - | - | - | - | May |
| 11 | - | 6 | - | 2 | - | - | Jun. |
| 13 | - | 2 | - | 5 | - | - | Jul. |
| 10 | - | - | - | 1 | - | - | Aug. |
| 6 | - | 2 | - | 1 | - | 1 | Sep. |
| 7 | - | 1 | - | 8 | 2 | 1 | Oct. |
| 10 | 1 | 1 | 1 | 1 | - | - | Nov. |
| 10 | 5 | 1 | 8 | - | 1 | 3 | Dec. |

Source : Incheon Meteorological Office, Incheon Weather Station

5. 기상 개황

| 연 별 월 별 | 기 온 Air temperature(°C) | | | | | 강 수 량 Precipitation (mm) | 상 대 습 도 Relative humidity | |
|-------------|----------------------------|-------------------------|-----------------|-------------------------|----------------|--------------------------------|---------------------------------|---------------|
| | 평 균 Mean | 평균최고 Mean maximum | 최고극값 Highest | 평균최저 Mean minimum | 최저극값 Lowest | | 평 균 Mean | 최 소 Lowest |
| 2004 | 12.9 | 17.8 | 33.9 | 9.2 | -14.8 | 1,307.5 | 64.9 | 11.0 |
| 2005 | 12.0 | 17.1 | 33.8 | 8.3 | -13.5 | 1,155.8 | 64.3 | 8.0 |
| 2006 | 12.7 | 16.6 | 32.5 | 9.4 | -3.3 | 1,300.1 | 67.4 | 14.0 |
| 2007 | 12.9 | 16.5 | 31.8 | 9.9 | -8.1 | 1,120.0 | 68.8 | 14.0 |
| 2008 | 12.1 | 16.6 | 33.6 | 9.5 | -11.4 | 1,137.4 | 66.0 | 7.0 |
| 2009 | 12.6 | 16.3 | 31.4 | 9.4 | -10.9 | 1,382.1 | 67.0 | 14.0 |
| 1월 | -1.2 | 2.8 | 11.9 | -4.8 | -10.6 | 6.1 | 55.0 | 22.0 |
| 2월 | 2.9 | 6.9 | 15.3 | -0.7 | -8.3 | 25.1 | 65.0 | 19.0 |
| 3월 | 6.0 | 10.0 | 20.6 | 2.1 | -3.0 | 64.1 | 60.0 | 15.0 |
| 4월 | 11.5 | 15.8 | 21.9 | 8.0 | 3.1 | 40.4 | 62.0 | 14.0 |
| 5월 | 17.3 | 21.4 | 29.1 | 14.1 | 9.2 | 134.5 | 68.0 | 19.0 |
| 6월 | 20.8 | 24.4 | 29.5 | 18.1 | 14.4 | 91.4 | 75.0 | 18.0 |
| 7월 | 23.3 | 26.5 | 29.7 | 20.9 | 19.3 | 470.6 | 81.0 | 39.0 |
| 8월 | 25.1 | 28.2 | 31.4 | 22.4 | 16.5 | 316.0 | 75.0 | 34.0 |
| 9월 | 21.4 | 25.1 | 28.3 | 18.0 | 14.6 | 51.0 | 69.0 | 29.0 |
| 10월 | 16.3 | 20.4 | 25.8 | 12.7 | 6.7 | 88.5 | 63.0 | 25.0 |
| 11월 | 7.6 | 10.7 | 19.6 | 4.5 | -3.6 | 77.0 | 66.0 | 19.0 |
| 12월 | 1.0 | 3.3 | 10.8 | -3.0 | -10.9 | 17.4 | 62.0 | 18.0 |

자료 : 인천기상대

Summary of Meteorological Data

| 평균해면기압 Air pressure of mean sea level (hPa) | 이슬점온도 Mean dewpoint temperature (°C) | 평균운량 Mean cloud (1/10) | 일조시간 Duration of sunshine | 최심신적설 Maximum depth of snow fall (cm) | 바 램 Wind speed(m/s) | | | Year & month |
|---------------------------------------------------------|--------------------------------------------------|---------------------------------|------------------------------------|---------------------------------------------------|------------------------|-----------------|------------------------|--------------------|
| | | | | | 평균풍속 Mean | 최대풍속 Fastest | 최대순간풍속 Greatestgust | |
| 1,016.3 | 5.9 | 44.7 | 2,253.6 | 12.7 | 2.5 | 13.2 | 21.3 | 2004 |
| 1,016.0 | 5.0 | 44.0 | 2,332.2 | 9.7 | 2.6 | 12.4 | 28.7 | 2005 |
| 1,016.0 | 6.4 | 50.0 | 2,092.3 | 8.4 | 2.5 | 12.9 | 20.2 | 2006 |
| 1,015.6 | 7.1 | 52.0 | 2,012.3 | 0.9 | 2.6 | 13.9 | 20.6 | 2007 |
| 1,015.9 | 6.0 | 48.0 | 2,284.4 | 7.7 | 2.8 | 14.4 | 23.2 | 2008 |
| 10,157.0 | 6.0 | 45.0 | 2,334.1 | 5.0 | 2.9 | 14.6 | 25.1 | 2009 |
| 10,238.0 | - 9.4 | 25.0 | 217.0 | 5.0 | 3.2 | 11.9 | 17.3 | Jan. |
| 10,207.0 | - 3.7 | 54.0 | 130.2 | 0.7 | 2.9 | 12.9 | 19.6 | Feb. |
| 10,194.0 | - 2.0 | 43.0 | 203.9 | 0.6 | 3.9 | 13.4 | 19.5 | Mar. |
| 10,156.0 | 3.5 | 39.0 | 219.0 | - | 3.1 | 10.2 | 16.8 | Apr. |
| 10,124.0 | 10.4 | 44.0 | 249.8 | - | 2.7 | 9.3 | 15.3 | May |
| 10,052.0 | 15.7 | 52.0 | 216.3 | - | 2.7 | 9.9 | 17.6 | Jun. |
| 10,053.0 | 19.5 | 65.0 | 181.4 | - | 2.5 | 11.5 | 20.5 | Jul. |
| 10,088.0 | 20.0 | 57.0 | 188.4 | - | 2.4 | 8.7 | 14.2 | Aug. |
| 10,139.0 | 14.9 | 41.0 | 214.9 | - | 2.1 | 8.3 | 12.4 | Sep. |
| 10,168.0 | 8.7 | 28.0 | 231.0 | - | 2.7 | 14.4 | 25.1 | Oct. |
| 10,237.0 | 1.2 | 49.0 | 133.0 | - | 3.3 | 12.9 | 17.7 | Nov. |
| 10,231.0 | - 6.9 | 40.0 | 149.2 | 2.7 | 3.6 | 14.6 | 24.9 | Dec. |

Sourced : Incheon Meteorological Office, Incheon Weather Station

6. 해안선 및 도서

Coastline and Islands

| 연 별 | 해 안 선 Coastline(km) | | 도 서 현 황 Islands | | |
|-------------|---------------------|-----------------|--------------------------|--------------------|----------|
| | 육 지 부 Mainland | 도 서 부 Island | 도 서(개) No. of islands | 유 인 도 Inhabited | |
| | | | | | |
| 2004 | 7.15 | 7.15 | - | 7 | 1 |
| 2005 | 28.01 | 28.01 | - | 7 | 1 |
| 2006 | 28.01 | 28.01 | - | 5 | 1 |
| 2007 | 32.82 | 32.82 | - | 5 | 1 |
| 2008 | 32.82 | 32.82 | - | 5 | 1 |
| 2009 | 32.82 | 32.82 | - | 5 | 1 |

| 무 인 도 Uninhabited | 도 서 현 황 Islands | | | Year |
|----------------------|-------------------------------|-------------------|----------------------|-------------|
| | 면 적 Area(km ²) | 세 대 Households | 인 구(명) Population | |
| 6 | 0.47 | 25 | 40 | 2004 |
| 6 | 0.47 | 26 | 39 | 2005 |
| 4 | 0.39 | 24 | 37 | 2006 |
| 4 | 0.46 | 25 | 37 | 2007 |
| 4 | 0.46 | 25 | 37 | 2008 |
| 4 | 0.46 | 25 | 36 | 2009 |

자료 : 총무과

※ 유인도 : 세어도 무인도 : 흥도, 虎도, 小多物도, 大多物도

Source : General Affairs Division

Ⅲ. 인 구

Population

1. 인 구 추 이

Population Trend

단위 : 세대, 명

Unit : household, person

| 연 별 | 세 대 No. of households | 인 구 Population | | | | | |
|------|-----------------------------|----------------|-----------|-------------|-------------|-------------|---------------|
| | | 총 수 Total | 남 Male | | 여 Female | | 한국인 Korean |
| | | | 남 Male | 여 Female | 남 Male | 여 Female | |
| 2000 | 106,295 | 343,437 | 175,997 | 167,440 | 340,125 | 173,335 | 166,790 |
| 2001 | 112,160 | 351,598 | 179,779 | 171,819 | 348,450 | 177,331 | 171,119 |
| 2002 | 115,348 | 353,439 | 180,854 | 172,585 | 350,121 | 178,325 | 171,796 |
| 2003 | 117,215 | 354,945 | 183,073 | 171,872 | 347,117 | 177,009 | 170,108 |
| 2004 | 124,078 | 370,217 | 190,483 | 179,734 | 362,269 | 184,290 | 177,979 |

| 인 구 Population | | | 인구증가율 (%) Population increase rate | 세대당인구 Person per household | 65세이상 고령자 Person65 years old and over | 인구밀도 (명/km ²) Population density | | Year | |
|------------------|-----------|-------------|------------------------------------------------|-------------------------------------|---------------------------------------------------|-------------------------------------------------------|-------|--------|------|
| 외국인 Foreigner | 남 Male | 여 Female | | | | 면적(km ²) Area | | | |
| | 3,312 | 2,662 | 650 | - | 3.23 | 14,942 | 3,104 | 110.64 | 2000 |
| | 3,148 | 2,448 | 700 | 2.32 | 3.13 | 15,818 | 3,177 | 110.66 | 2001 |
| | 3,318 | 2,529 | 789 | 0.52 | 3.06 | 16,605 | 3,194 | 110.66 | 2002 |
| | 7,828 | 6,064 | 1,764 | 1.36 | 3.03 | 17,407 | 3,224 | 110.10 | 2003 |
| | 7,948 | 6,193 | 1,755 | 4.13 | 2.98 | 18,765 | 3,363 | 110.10 | 2004 |

자료 : 총무과

Source : General Affairs Division

인 구 추 이 (계속)

단위 : 세대, 명

| 연 별 | 세 대 No. of households | 인 구 Population | | | | | |
|-------------|-----------------------------|----------------|----------------|----------------|----------------|----------------|----------------|
| | | 총 수 | | | 한국인 | | |
| | | Total | 남 Male | 여 Female | Korean | 남 Male | 여 Female |
| 2005 | 132,688 | 388,147 | 199,293 | 188,854 | 380,916 | 193,626 | 187,290 |
| 2006 | 136,814 | 393,495 | 202,598 | 190,897 | 384,431 | 195,466 | 188,965 |
| 2007 | 143,776 | 409,362 | 210,611 | 198,751 | 399,430 | 202,885 | 196,545 |
| 2008 | 142,084 | 403,626 | 207,569 | 196,057 | 393,346 | 199,837 | 193,509 |
| 2009 | 143,236 | 405,534 | 208,475 | 197,059 | 395,508 | 200,961 | 194,547 |

자료 : 총무과

Population Trend (Cont'd)

Unit : household, person

| 인 구 Population | | | 인구증가율 (%) Population increase rate | 세대당인구 Person per household | 65세이상 고령자 Person65 years old and over | 인구밀도 (명/km ²) Population density | 면적(km ²) Area | Year |
|-----------------|--------------|--------------|------------------------------------------------|-------------------------------------|---------------------------------------------------|-------------------------------------------------------|------------------------------|-------------|
| 외국인 Foreiger | 남 Male | 여 Female | | | | | | |
| 7,231 | 5,667 | 1,564 | 4.62 | 2.93 | 20,386 | 3,524 | 110.14 | 2005 |
| 9,064 | 7,132 | 1,932 | 1.36 | 2.88 | 21,767 | 3,508 | 112.18 | 2006 |
| 9,932 | 7,726 | 2,206 | 3.87 | 2.85 | 24,019 | 3,655 | 112.00 | 2007 |
| 10,280 | 7,732 | 2,548 | -1.42 | 2.84 | 24,567 | 3,552 | 113.62 | 2008 |
| 10,026 | 7,514 | 2,512 | 0.47 | 2.83 | 25,800 | 3,569 | 113.62 | 2009 |

Source : General Affairs Division

2. 군·구별 세대 및 인구(주민등록인구)

단위 : 세대, 명

| 연 별 군구별 | 세 대 No. of Household | 인 구 | | | | | |
|-------------|-------------------------|----------------|----------------|----------------|----------------|----------------|----------------|
| | | 총 수 Total | 남 Male | 여 Female | 한국인 Korean | 남 Male | 여 Female |
| | | | | | | | |
| 2004 | 124,078 | 370,217 | 190,483 | 179,734 | 362,269 | 184,290 | 177,979 |
| 2005 | 132,688 | 388,147 | 199,293 | 188,854 | 380,916 | 193,626 | 187,290 |
| 2006 | 136,814 | 393,495 | 202,598 | 190,897 | 384,431 | 195,466 | 188,965 |
| 2007 | 143,776 | 409,362 | 210,611 | 198,751 | 399,430 | 202,885 | 196,545 |
| 2008 | 142,084 | 403,626 | 207,569 | 196,057 | 393,346 | 199,837 | 193,509 |
| 2009 | 143,236 | 405,534 | 208,475 | 197,059 | 395,508 | 200,961 | 194,547 |
| 중 구 | 39,991 | 93,550 | 48,285 | 45,265 | 89,688 | 46,266 | 43,442 |
| 동 구 | 30,943 | 78,496 | 39,610 | 38,886 | 77,308 | 38,923 | 38,385 |
| 남 구 | 169,51 | 426,449 | 215,631 | 210,818 | 419,935 | 212,412 | 207,523 |
| 연수구 | 96,504 | 274,596 | 137,735 | 136,861 | 271,497 | 136,078 | 135,419 |
| 남동구 | 173,529 | 474,885 | 239,984 | 234,901 | 463,414 | 231,501 | 231,913 |
| 부평구 | 210,135 | 571,700 | 286,551 | 285,149 | 563,920 | 282,639 | 281,281 |
| 계양구 | 125,826 | 347,296 | 174,216 | 173,080 | 344,039 | 172,753 | 171,286 |
| 서 구 | 143,236 | 405,534 | 208,475 | 197,059 | 395,508 | 200,961 | 194,547 |
| 강화군 | 28,506 | 67,597 | 33,750 | 33,847 | 67,049 | 33,504 | 33,545 |
| 옹진군 | 8,756 | 18,328 | 9,831 | 8,497 | 18,221 | 9,772 | 8,449 |

자료 : 시 정보화담당관실

Households and Population by Gun and Gu (Resident Registration)

Unit : Household, Person

| Population | | | 세대당인구 Person per household | 65세이상 고령자 Person 65 years old and over | 인구밀도 (명/km ²) Population density | 면적(km ²) Area | Year & Gun Gu |
|------------------|--------------|--------------|-------------------------------|----------------------------------------------|----------------------------------------------------|------------------------------|---------------|
| 외국인 Foreigner | 남 Male | 여 Female | | | | | |
| 7,948 | 6,193 | 1,755 | 2.98 | 18,765 | 3,363 | 110.10 | 2004 |
| 7,231 | 5,667 | 1,564 | 2.93 | 20,386 | 3,524 | 110.14 | 2005 |
| 9,064 | 7,132 | 1,932 | 2.88 | 21,767 | 3,508 | 112.18 | 2006 |
| 9,932 | 7,726 | 2,206 | 2.85 | 24,019 | 3,655 | 112.00 | 2007 |
| 10,280 | 7,732 | 2,548 | 2.84 | 24,567 | 3,552 | 113.62 | 2008 |
| 10,026 | 7,514 | 2,512 | 2.83 | 25,691 | 3,569 | 113.62 | 2009 |
| 3,862 | 2,019 | 1,843 | 2.34 | 10,387 | 772 | 121.15 | Jung-gu |
| 1,188 | 687 | 501 | 2.54 | 9,801 | 10,917 | 7.19 | Dong-gu |
| 6,514 | 3,219 | 3,295 | 2.52 | 42,023 | 17,161 | 24.85 | Nam-gu |
| 3,099 | 1,657 | 1,442 | 2.85 | 18,466 | 6,423 | 42.75 | Yeonsu-gu |
| 11,471 | 8,483 | 2,988 | 2.74 | 34,166 | 8,352 | 56.86 | Namdong-gu |
| 7,780 | 3,912 | 3,868 | 2.72 | 44,673 | 17,871 | 31.99 | Bupyeong-gu |
| 3,257 | 1,463 | 1,794 | 2.76 | 21,452 | 7,621 | 45.57 | Gyeyang-gu |
| 10,026 | 7,514 | 2,512 | 2.83 | 25,691 | 3,569 | 113.62 | Seo-gu |
| 548 | 246 | 302 | 2.37 | 15,564 | 164 | 411.33 | Ganghwa-gun |
| 107 | 59 | 48 | 2.09 | 3,460 | 107 | 171.70 | Ongjin-gun |

Source : Information Technology Office

3. 동별 세대 및 인구(최근년도)

Households and Population by Dong (Recent Year)

단위 : 세대, 명

Unit : Household, Person

| 연별 · 동별 | 세 대 No. of Household | 인 구 | | | |
|-------------|-------------------------|----------------|----------------|----------------|----------------|
| | | 총 수 Total | 남 Male | 여 Female | 한국인 Korean |
| 2004 | 124,078 | 370,217 | 190,483 | 179,734 | 362,269 |
| 2005 | 132,688 | 388,147 | 199,293 | 188,854 | 380,916 |
| 2006 | 136,814 | 393,495 | 202,598 | 190,897 | 384,431 |
| 2007 | 143,776 | 409,362 | 210,611 | 198,751 | 399,430 |
| 2008 | 142,084 | 403,626 | 207,569 | 196,057 | 393,346 |
| 2009 | 143,236 | 405,534 | 208,475 | 197,059 | 395,508 |
| 검암경서동 | 9,482 | 28,840 | 15,188 | 13,652 | 27,718 |
| 연 회 동 | 18,062 | 48,832 | 25,229 | 23,603 | 48,343 |
| 가 정 1 동 | 5,530 | 13,366 | 6,778 | 6,588 | 12,948 |
| 가 정 2 동 | 3,922 | 10,858 | 5,536 | 5,322 | 10,810 |
| 가 정 3 동 | 4,589 | 12,901 | 6,448 | 6,453 | 12,864 |
| 신현원창동 | 8,840 | 25,445 | 13,104 | 12,341 | 24,908 |
| 석 남 1 동 | 9,938 | 26,630 | 13,976 | 12,654 | 25,314 |
| 석 남 2 동 | 7,143 | 18,228 | 9,472 | 8,756 | 18,032 |
| 석 남 3 동 | 6,973 | 18,815 | 9,393 | 9,422 | 18,726 |
| 가 좌 1 동 | 6,019 | 16,887 | 9,527 | 7,360 | 14,696 |
| 가 좌 2 동 | 7,905 | 24,202 | 11,872 | 12,330 | 24,165 |
| 가 좌 3 동 | 8,018 | 22,096 | 11,275 | 10,821 | 21,944 |
| 가 좌 4 동 | 5,376 | 13,254 | 6,742 | 6,512 | 13,114 |
| 검 단 1 동 | 14,595 | 42,663 | 22,418 | 20,245 | 40,397 |
| 검 단 2 동 | 8,126 | 24,562 | 12,666 | 11,896 | 23,788 |
| 검 단 3 동 | 7,639 | 22,604 | 11,368 | 11,236 | 22,490 |
| 검 단 4 동 | 11,079 | 35,351 | 17,483 | 17,868 | 35,251 |

| Population | | | | | 65세이상 고령자 Person 65 years old and over | Year & Dong |
|----------------|----------------|------------------|--------------|--------------|-------------------------------------------------------|----------------------|
| 남 Male | 여 Female | 외국인 Foreigner | 남 Male | 여 Female | | |
| 184,290 | 177,979 | 7,948 | 6,193 | 1,755 | 18,765 | 2004 |
| 193,626 | 187,290 | 7,231 | 5,667 | 1,564 | 20,386 | 2005 |
| 195,466 | 188,965 | 9,064 | 7,132 | 1,932 | 21,767 | 2006 |
| 202,885 | 196,545 | 9,932 | 7,726 | 2,206 | 24,019 | 2007 |
| 199,837 | 193,509 | 10,280 | 7,732 | 2,548 | 24,567 | 2008 |
| 200,961 | 194,547 | 10,026 | 7,514 | 2,512 | 25,691 | 2009 |
| 14,195 | 13,523 | 1,122 | 993 | 129 | 1,414 | GeomamGyeongseoDong |
| 24,980 | 23,363 | 489 | 249 | 240 | 2,761 | Yeon Hui Dong |
| 6,565 | 6,383 | 418 | 213 | 205 | 1,165 | Ga Jeong 1 Dong |
| 5,520 | 5,290 | 48 | 16 | 32 | 615 | Ga Jeong 2 Dong |
| 6,435 | 6,429 | 37 | 13 | 24 | 804 | Ga Jeong 3 Dong |
| 12,704 | 12,204 | 537 | 400 | 137 | 1,485 | SinhyeonWonchangDong |
| 13,067 | 12,247 | 1,316 | 909 | 407 | 1,905 | Seong Nam 1 Dong |
| 9,357 | 8,675 | 196 | 115 | 81 | 1,402 | Seong Nam 2 Dong |
| 9,350 | 9,376 | 89 | 43 | 46 | 1,354 | Seong Nam 3 Dong |
| 7,784 | 6,912 | 2,191 | 1,743 | 448 | 1,207 | Ga Jwa 1 Dong |
| 11,859 | 12,306 | 37 | 13 | 24 | 1,562 | Ga Jwa 2 Dong |
| 11,175 | 10,769 | 152 | 100 | 52 | 1,636 | Ga Jwa 3 Dong |
| 6,660 | 6,454 | 140 | 82 | 58 | 1,017 | Ga Jwa 4 Dong |
| 20,604 | 19,793 | 2,266 | 1,814 | 452 | 2,707 | Geom Dan 1 Dong |
| 12,028 | 11,760 | 774 | 638 | 136 | 1,696 | Geom Dan 2 Dong |
| 11,265 | 11,225 | 114 | 103 | 11 | 1,132 | Geom Dan 3 Dong |
| 17,413 | 17,838 | 100 | 70 | 30 | 1,829 | Geom Dan 4 Dong |

자료 : 총 무 과

Source : General Affairs Division

4. 연령(5세 계급) 및 성별 인구

Population by Age (5-year age group) and Gender

단위 : 명, %

Unit : Person, %

| 총 계 성 별 5세 계급별 | 1 9 9 5 Year | | 2 0 0 0 Year | | 2 0 0 5 Year | | |
|----------------------|--------------|-------------|--------------|-------------|--------------|-------------|-------|
| | 인 구 | 구 성 비 | 인 구 | 구 성 비 | 인 구 | 구 성 비 | |
| | Population | Composition | Population | Composition | Population | Composition | |
| 총 계 | 계 | 293,643 | 100 | 335,339 | 100 | 371,204 | 100 |
| | 남 | 149,285 | 100 | 170,362 | 100 | 187,630 | 100 |
| | 여 | 144,358 | 100 | 164,977 | 100 | 183,574 | 100 |
| 0~4세 | 계 | 31,951 | 10.88 | 28,678 | 8.55 | 22,929 | 6.18 |
| | 남 | 16,798 | 11.25 | 14,902 | 8.75 | 11,777 | 6.28 |
| | 여 | 15,153 | 10.50 | 13,776 | 8.35 | 11,152 | 6.07 |
| 5~9세 | 계 | 26,132 | 8.90 | 33,090 | 9.87 | 31,029 | 8.36 |
| | 남 | 13,542 | 9.07 | 17,383 | 10.20 | 15,948 | 8.50 |
| | 여 | 12,590 | 8.72 | 15,707 | 9.52 | 15,081 | 8.21 |
| 10~14세 | 계 | 25,285 | 8.61 | 25,424 | 7.58 | 33,075 | 8.91 |
| | 남 | 12,876 | 8.63 | 13,190 | 7.74 | 17,284 | 9.21 |
| | 여 | 12,409 | 8.60 | 12,234 | 7.42 | 15,791 | 8.60 |
| 15~19세 | 계 | 20,261 | 6.90 | 25,087 | 7.48 | 24,764 | 6.67 |
| | 남 | 10,334 | 6.92 | 12,915 | 7.58 | 12,799 | 6.82 |
| | 여 | 9,927 | 6.88 | 12,172 | 7.38 | 11,965 | 6.52 |
| 20~24세 | 계 | 22,251 | 7.58 | 22,673 | 6.76 | 25,450 | 6.86 |
| | 남 | 10,763 | 7.21 | 11,726 | 6.88 | 13,438 | 7.16 |
| | 여 | 11,488 | 7.96 | 10,947 | 6.64 | 12,012 | 6.54 |
| 25~29세 | 계 | 31,394 | 10.69 | 28,337 | 8.45 | 25,752 | 6.94 |
| | 남 | 14,651 | 9.81 | 13,193 | 7.74 | 12,609 | 6.72 |
| | 여 | 16,743 | 11.60 | 15,114 | 9.16 | 13,143 | 7.16 |
| 30~34세 | 계 | 38,855 | 13.23 | 36,739 | 10.96 | 35,007 | 9.43 |
| | 남 | 19,928 | 13.35 | 17,919 | 10.52 | 16,836 | 8.97 |
| | 여 | 18,927 | 13.11 | 18,820 | 11.41 | 18,171 | 9.90 |
| 35~39세 | 계 | 33,600 | 11.44 | 39,677 | 11.83 | 40,267 | 10.85 |
| | 남 | 18,216 | 12.20 | 20,573 | 12.08 | 19,970 | 10.64 |
| | 여 | 15,384 | 10.66 | 19,104 | 11.58 | 20,297 | 11.06 |

자료 : 총 무 과

| 2 0 0 6 Year | | 2 0 0 7 Year | | 2 0 0 8 Year | | 2 0 0 9 Year | | Sex | Age |
|--------------|-------------|--------------|-------------|--------------|-------------|--------------|-------------|--------|------------|
| 인 구 | 구 성 비 | 인 구 | 구 성 비 | 인 구 | 구 성 비 | 인 구 | 구 성 비 | | |
| Population | Composition | Population | Composition | Population | Composition | Population | Composition | | |
| 384,431 | 100 | 399,430 | 100 | 393,346 | 100 | 395,508 | 100 | Total | Total |
| 195,466 | 100 | 202,885 | 100 | 199,837 | 100 | 200,961 | 100 | Male | |
| 188,965 | 100 | 196,545 | 100 | 193,509 | 100 | 194,547 | 100 | Female | |
| 21,493 | 5.59 | 22,415 | 5.61 | 21,432 | 5.45 | 25,566 | 6.46 | Total | 0~4 Year |
| 11,065 | 5.66 | 11,576 | 5.71 | 10,992 | 5.50 | 13,179 | 6.56 | Male | |
| 10,428 | 5.52 | 10,839 | 5.51 | 10,440 | 5.40 | 12,387 | 6.37 | Female | |
| 30,006 | 7.81 | 29,281 | 7.77 | 27,067 | 6.88 | 26,819 | 6.78 | Total | 5~9 Year |
| 15,540 | 7.95 | 15,162 | 7.97 | 13,999 | 7.01 | 13,891 | 6.91 | Male | |
| 14,466 | 7.66 | 14,119 | 7.60 | 13,068 | 6.75 | 12,928 | 6.65 | Female | |
| 33,671 | 8.76 | 33,974 | 9.01 | 32,558 | 8.28 | 32,208 | 8.14 | Total | 10~14 Year |
| 17,563 | 8.99 | 17,701 | 9.25 | 16,854 | 8.43 | 16,717 | 8.32 | Male | |
| 16,108 | 8.52 | 16,273 | 8.76 | 15,704 | 8.12 | 15,491 | 7.96 | Female | |
| 26,956 | 7.01 | 29,184 | 7.74 | 30,190 | 7.68 | 29,889 | 7.56 | Total | 15~19 Year |
| 14,078 | 7.20 | 15,117 | 7.90 | 15,700 | 7.86 | 15,589 | 7.76 | Male | |
| 12,878 | 6.81 | 14,067 | 7.57 | 14,490 | 7.49 | 14,300 | 7.35 | Female | |
| 25,455 | 6.62 | 25,022 | 6.64 | 23,988 | 6.10 | 23,820 | 6.02 | Total | 20~24 Year |
| 13,346 | 6.83 | 13,129 | 6.86 | 12,712 | 6.36 | 12,566 | 6.25 | Male | |
| 12,109 | 6.41 | 11,893 | 6.40 | 11,276 | 5.83 | 11,254 | 5.78 | Female | |
| 28,077 | 7.30 | 29,340 | 7.78 | 28,802 | 7.32 | 29,358 | 7.42 | Total | 25~29 Year |
| 14,333 | 7.33 | 15,101 | 7.89 | 14,875 | 7.44 | 15,131 | 7.53 | Male | |
| 13,744 | 7.27 | 14,239 | 7.67 | 13,927 | 7.20 | 14,227 | 7.31 | Female | |
| 34,012 | 8.85 | 34,392 | 9.12 | 31,699 | 8.06 | 32,136 | 8.13 | Total | 30~34 Year |
| 16,544 | 8.46 | 16,749 | 8.75 | 15,561 | 7.79 | 15,887 | 7.91 | Male | |
| 17,468 | 9.24 | 17,643 | 9.50 | 16,138 | 8.34 | 16,249 | 8.35 | Female | |
| 42,627 | 11.09 | 43,790 | 11.61 | 41,760 | 10.62 | 41,449 | 10.48 | Total | 35~39 Year |
| 21,244 | 10.87 | 21,929 | 11.46 | 20,826 | 10.42 | 20,695 | 10.30 | Male | |
| 21,383 | 11.32 | 21,861 | 11.77 | 20,934 | 10.82 | 20,754 | 10.67 | Female | |

Source : General Affairs Division

연령(5세 계급) 및 성별 인구(계속)

단위 : 명, %

| 총 계 성 별 5세 계급별 | 1 9 9 5 Year | | 2 0 0 0 Year | | 2 0 0 5 Year | | |
|----------------------|--------------|-------------|--------------|-------------|--------------|-------------|-------|
| | 인 구 | 구 성 비 | 인 구 | 구 성 비 | 인 구 | 구 성 비 | |
| | Population | Composition | Population | Composition | Population | Composition | |
| 40~44세 | 계 | 19,193 | 6.54 | 32,533 | 9.70 | 39,633 | 10.68 |
| | 남 | 10,796 | 7.23 | 17,662 | 10.37 | 20,853 | 11.11 |
| | 여 | 8,397 | 5.82 | 14,871 | 9.01 | 18,780 | 10.23 |
| 45~49세 | 계 | 12,540 | 4.27 | 18,790 | 5.60 | 31,561 | 8.50 |
| | 남 | 7,109 | 4.76 | 10,263 | 6.02 | 16,827 | 8.97 |
| | 여 | 5,431 | 3.76 | 8,527 | 5.17 | 14,734 | 8.03 |
| 50~54세 | 계 | 8,679 | 2.96 | 12,717 | 3.79 | 18,675 | 5.03 |
| | 남 | 4,615 | 3.09 | 7,005 | 4.11 | 9,901 | 5.28 |
| | 여 | 4,064 | 2.82 | 5,712 | 3.46 | 8,774 | 4.78 |
| 55~59세 | 계 | 7,323 | 2.49 | 9,234 | 2.75 | 12,983 | 3.50 |
| | 남 | 3,518 | 2.36 | 4,737 | 2.78 | 6,901 | 3.68 |
| | 여 | 3,805 | 2.64 | 4,497 | 2.73 | 6,082 | 3.31 |
| 60~64세 | 계 | 5,797 | 1.97 | 7,626 | 2.27 | 9,555 | 2.57 |
| | 남 | 2,452 | 1.64 | 3,488 | 2.05 | 4,695 | 2.50 |
| | 여 | 3,345 | 2.32 | 4,138 | 2.51 | 4,860 | 2.65 |
| 65~69세 | 계 | 4,221 | 1.44 | 6,106 | 1.82 | 7,827 | 2.11 |
| | 남 | 1,581 | 1.06 | 2,487 | 1.46 | 3,398 | 1.81 |
| | 여 | 2,640 | 1.83 | 3,619 | 2.19 | 4,429 | 2.41 |
| 70~74세 | 계 | 3,062 | 1.04 | 4,058 | 1.21 | 5,952 | 1.60 |
| | 남 | 1,121 | 0.75 | 1,442 | 0.85 | 2,325 | 1.24 |
| | 여 | 1,941 | 1.34 | 2,616 | 1.59 | 3,627 | 1.98 |
| 75~79세 | 계 | 1,753 | 0.60 | 2,667 | 0.80 | 3,683 | 0.99 |
| | 남 | 625 | 0.42 | 892 | 0.52 | 1,194 | 0.64 |
| | 여 | 1,128 | 0.78 | 1,775 | 1.08 | 2,489 | 1.36 |
| 80세이상 | 계 | 11,346 | 3.86 | 1,870 | 0.56 | 3,062 | 0.82 |
| | 남 | 360 | 0.24 | 559 | 0.33 | 875 | 0.47 |
| | 여 | 1,986 | 1.38 | 1,311 | 0.79 | 2,187 | 1.19 |

자료 : 총 무 과

Population by Age (5-year age group) and Gender(Cont'd)

Unit : Person, %

| 2 0 0 6 Year | | 2 0 0 7 Year | | 2 0 0 8 Year | | 2 0 0 9 Year | | Sex | Age | | | | | | | | |
|--------------|-------------|--------------|-------------|--------------|-------------|--------------|-------------|--------|---------------|-------|--------|-------|--------|-------|--------|-------|--------|
| 인 구 | 구 성 비 | 인 구 | 구 성 비 | 인 구 | 구 성 비 | 인 구 | 구 성 비 | | | | | | | | | | |
| Population | Composition | Population | Composition | Population | Composition | Population | Composition | | | | | | | | | | |
| 39,672 | 10.32 | 40,357 | 10.70 | 40,775 | 10.36 | 40,316 | 10.19 | Total | 40~44 Year | | | | | | | | |
| | | | | | | | | 20,818 | | 10.65 | 20,942 | 10.95 | 20,941 | 10.48 | 20,721 | 10.31 | Male |
| | | | | | | | | 18,854 | | 9.98 | 19,415 | 10.45 | 19,814 | 10.24 | 19,595 | 10.07 | Female |
| 34,985 | 9.10 | 37,732 | 10.01 | 37,629 | 9.57 | 37,400 | 9.46 | Total | 45~49 Year | | | | | | | | |
| | | | | | | | | 18,804 | | 9.62 | 20,217 | 10.57 | 20,053 | 10.03 | 19,840 | 9.87 | Male |
| | | | | | | | | 16,181 | | 8.56 | 17,515 | 9.43 | 17,576 | 9.08 | 17,560 | 9.03 | Female |
| 21,681 | 5.64 | 24,123 | 6.40 | 26,306 | 6.69 | 26,240 | 6.63 | Total | 50~54 Year | | | | | | | | |
| | | | | | | | | 11,541 | | 5.90 | 12,764 | 6.67 | 14,046 | 7.03 | 13,943 | 6.94 | Male |
| | | | | | | | | 10,140 | | 5.37 | 11,359 | 6.12 | 12,260 | 6.34 | 12,297 | 6.32 | Female |
| 13,526 | 3.52 | 14,832 | 3.93 | 15,193 | 3.86 | 15,205 | 3.84 | Total | 55~59 Year | | | | | | | | |
| | | | | | | | | 7,122 | | 3.64 | 7,839 | 4.10 | 8,024 | 4.02 | 7,985 | 3.97 | Male |
| | | | | | | | | 6,404 | | 3.39 | 6,993 | 3.77 | 7,169 | 3.70 | 7,220 | 3.71 | Female |
| 10,503 | 2.73 | 10,969 | 2.91 | 11,400 | 2.90 | 11,336 | 2.87 | Total | 60~64 Year | | | | | | | | |
| | | | | | | | | 6,291 | | 3.22 | 5,428 | 2.84 | 5,710 | 2.86 | 5,620 | 2.80 | Male |
| | | | | | | | | 4,212 | | 2.23 | 5,541 | 2.98 | 5,690 | 2.94 | 5,716 | 2.94 | Female |
| 8,465 | 2.20 | 9,530 | 2.53 | 9,455 | 2.40 | 9,334 | 2.36 | Total | 65~69 Year | | | | | | | | |
| | | | | | | | | 3,778 | | 1.93 | 4,293 | 2.24 | 4,305 | 2.15 | 4,266 | 2.12 | Male |
| | | | | | | | | 4,687 | | 2.48 | 5,237 | 2.82 | 5,150 | 2.66 | 5,068 | 2.61 | Female |
| 6,206 | 1.61 | 6,631 | 1.76 | 6,839 | 1.74 | 6,686 | 1.69 | Total | 70~74 Year | | | | | | | | |
| | | | | | | | | 2,411 | | 1.23 | 2,637 | 1.38 | 2,785 | 1.39 | 2,656 | 1.32 | Male |
| | | | | | | | | 3,795 | | 2.00 | 3,994 | 2.15 | 4,054 | 2.09 | 4,030 | 2.07 | Female |
| 3,782 | 0.98 | 4,159 | 1.10 | 4,322 | 1.10 | 4,128 | 1.04 | Total | 75~79 Year | | | | | | | | |
| | | | | | | | | 1,182 | | 0.60 | 1,294 | 0.68 | 1,412 | 0.71 | 1,346 | 0.67 | Male |
| | | | | | | | | 2,600 | | 1.38 | 2,865 | 1.54 | 2,910 | 1.50 | 2,782 | 1.43 | Female |
| 3,314 | 0.86 | 3,699 | 0.98 | 3,951 | 1.00 | 3,168 | 0.56 | Total | 80Year & Over | | | | | | | | |
| | | | | | | | | 912 | | 0.47 | 1,007 | 0.53 | 1,042 | 0.52 | 929 | 0.29 | Male |
| | | | | | | | | 2,402 | | 1.27 | 2,692 | 1.44 | 2,909 | 1.50 | 2,689 | 0.85 | Female |

Source : General Affairs Division

5. 혼인상태별 인구(15세 이상 인구)

단위 : 명

| 5년별 5세 계급별 | 총 계 | | | | | | 남 자 | | |
|------------------|----------------|----------------|----------------|-----------------|-------------------------|----------------|----------------|----------------|----------------|
| | Total | 유배우 Married | 사 별 Widowed | 이 혼 Divorced | 미 혼 Never married | 미 상 Unknown | Male | 유배우 Married | 사 별 Widowed |
| 1980 | 738,696 | 423,192 | 43,598 | 3,756 | 268,014 | 136 | 363,961 | 208,247 | 4,903 |
| 1985 | 968,457 | 588,346 | 54,341 | 5,808 | 319,960 | 2 | 475,995 | 287,673 | 6,128 |
| 1990 | 1,319,157 | 832,350 | 76,679 | 11,119 | 399,002 | 7 | 657,830 | 412,959 | 9,798 |
| 1995 | 1,713,168 | 1,096,080 | 107,118 | 21,633 | 488,316 | 21 | 856,801 | 546,695 | 13,573 |
| 2000 | 1,902,021 | 540,649 | 1,197,912 | 116,777 | 46,454 | 229 | 944,933 | 318,657 | 589,949 |
| 2005 | 284,171 | 178,067 | 15,712 | 11,079 | 79,313 | - | 142,621 | 88,596 | 2,292 |
| 15~19 | 24,764 | 67 | 0 | 1 | 24,696 | - | 12,799 | 20 | 0 |
| 20~24 | 25,450 | 1,403 | 5 | 31 | 24,011 | - | 13,438 | 289 | 1 |
| 25~29 | 25,752 | 9,962 | 12 | 201 | 15,577 | - | 12,609 | 3,170 | 2 |
| 30~34 | 35,007 | 26,552 | 60 | 853 | 7,542 | - | 16,836 | 11,031 | 15 |
| 35~39 | 40,267 | 34,170 | 201 | 1,863 | 4,033 | - | 19,970 | 16,052 | 40 |
| 40~44 | 39,633 | 34,425 | 534 | 2,752 | 1,922 | - | 20,853 | 17,943 | 104 |
| 45~49 | 31,561 | 27,172 | 978 | 2,538 | 873 | - | 16,827 | 14,694 | 198 |
| 50~54 | 18,675 | 15,880 | 1,102 | 1,343 | 350 | - | 9,901 | 8,730 | 219 |
| 55~59 | 12,983 | 10,676 | 1,389 | 783 | 135 | - | 6,901 | 6,114 | 246 |
| 60~64 | 9,555 | 7,304 | 1,793 | 389 | 69 | - | 4,695 | 4,155 | 267 |
| 65~69 | 7,827 | 5,209 | 2,385 | 183 | 50 | - | 3,398 | 2,959 | 319 |
| 70~74 | 5,952 | 3,155 | 2,690 | 81 | 26 | - | 2,325 | 1,946 | 334 |
| 75~79 | 3,683 | 1,360 | 2,268 | 41 | 14 | - | 1,194 | 911 | 261 |
| 80~84 | 2,050 | 591 | 1,439 | 13 | 7 | - | 628 | 462 | 163 |
| 85세이상 | 1,012 | 141 | 856 | 7 | 8 | - | 247 | 120 | 123 |
| 연령미상 | - | - | - | - | - | - | - | - | - |

주 : 외국인수 제외 주 : 1980년~2000년 인천시 전체숫자임
 자료 : 통계청 「인구주택총조사 보고서」

Population by Marital Status(15 years old & over)

Unit : person

| 이 혼 Divorced | 미 혼 Never married | 미 상 Unknown | 여 자 | | | | | | 5Year & Age |
|-----------------|-------------------------|----------------|----------------|----------------|----------------|-----------------|-------------------------|----------------|-------------------|
| | | | Female | 유배우 Married | 사 별 Widowed | 이 혼 Divorced | 미 혼 Never married | 미 상 Unknown | |
| 1,178 | 149,557 | 76 | 374,735 | 214,945 | 38,695 | 2,578 | 118,457 | 60 | 1980 |
| 2,203 | 179,990 | 1 | 492,462 | 300,673 | 48,213 | 3,605 | 139,970 | 1 | 1985 |
| 4,936 | 230,133 | 4 | 661,327 | 419,391 | 66,881 | 6,183 | 168,869 | 3 | 1990 |
| 10,077 | 286,441 | 15 | 856,367 | 549,385 | 93,545 | 11,556 | 201,875 | 6 | 1995 |
| 15,259 | 20,945 | 123 | 947,792 | 228,102 | 593,385 | 101,500 | 24,696 | 109 | 2000 |
| 5,303 | 46,430 | - | 141,550 | 89,471 | 13,420 | 5,776 | 32,883 | - | 2005 |
| 1 | 12,778 | - | 11,965 | 47 | 0 | 0 | 11,918 | - | 15~19 |
| 6 | 13,142 | - | 12,012 | 1,114 | 4 | 25 | 10,869 | - | 20~24 |
| 53 | 9,384 | - | 13,143 | 6,792 | 10 | 148 | 6,193 | - | 25~29 |
| 311 | 5,479 | - | 18,171 | 15,521 | 45 | 542 | 2,063 | - | 30~34 |
| 782 | 3,096 | - | 20,297 | 18,118 | 161 | 1,081 | 937 | - | 35~39 |
| 1,304 | 1,502 | - | 18,780 | 16,482 | 430 | 1,448 | 420 | - | 40~44 |
| 1,283 | 652 | - | 14,734 | 12,478 | 780 | 1,255 | 221 | - | 45~49 |
| 727 | 225 | - | 8,774 | 7,150 | 883 | 616 | 125 | - | 50~54 |
| 454 | 87 | - | 6,082 | 4,562 | 1,143 | 329 | 48 | - | 55~59 |
| 228 | 45 | - | 4,860 | 3,149 | 1,526 | 161 | 24 | - | 60~64 |
| 95 | 25 | - | 4,429 | 2,250 | 2,066 | 88 | 25 | - | 65~69 |
| 37 | 8 | - | 3,627 | 1,209 | 2,356 | 44 | 18 | - | 70~74 |
| 18 | 4 | - | 2,489 | 449 | 2,007 | 23 | 10 | - | 75~79 |
| 2 | 1 | - | 1,422 | 129 | 1,276 | 11 | 6 | - | 80~84 |
| 2 | 2 | - | 765 | 21 | 733 | 5 | 6 | - | 85 and over |
| - | - | - | - | - | - | - | - | - | Unknown |

Foreigners excluded
 Source : National Statistical Office

6. 교육정도별 인구(6세 이상 인구)

단위 : 명

| 5년별 5세 계급별 | 합 계 Total | 재 학 Attenda nce | 교육정도 | | | | | | 대학원이상 Graduate School |
|------------------|----------------|-----------------------|------------------------------|-------------------------|------------------------|--------------------------|-------------------|------------|-----------------------------|
| | | | 초등학교 Elementary School | 중학교 Middle School | 고등학교 High School | 대 학 Junior College | 대학교 University | | |
| 1980 | 935,351 | 261,444 | 137,222 | 54,700 | 52,235 | 3,192 | 14,095 | - | |
| 1985 | 1,201,129 | 331,292 | 151,763 | 76,489 | 68,009 | 6,390 | 28,641 | - | |
| 1990 | 1,611,599 | 411,101 | 206,724 | 79,567 | 85,633 | 6,901 | 32,276 | - | |
| 1995 | 2,050,383 | 503,912 | 216,448 | 119,513 | 100,079 | 12,045 | 52,867 | 2,960 | |
| 2000 | 2,244,320 | 573,791 | 240,126 | 103,549 | 110,393 | 45,928 | 67,319 | 6,476 | |
| 2005 | 342,302 | 89,439 | 39,082 | 18,174 | 14,761 | 7,375 | 9,335 | 712 | |
| 6~9세 | 25,056 | 20,610 | 20,610 | - | - | - | - | - | |
| 10~14 | 33,075 | 32,980 | 18,472 | 14,429 | 79 | - | - | - | |
| 15~19 | 24,764 | 22,356 | - | 3,745 | 14,614 | 2,154 | 1,842 | 1 | |
| 20~24 | 25,450 | 10,762 | - | - | 67 | 4,561 | 6,044 | 90 | |
| 25~29 | 25,752 | 1,650 | - | - | 1 | 416 | 964 | 269 | |
| 30~34 | 35,007 | 469 | - | - | - | 102 | 217 | 150 | |
| 35~39 | 40,267 | 292 | - | - | - | 75 | 120 | 97 | |
| 40~44 | 39,633 | 177 | - | - | - | 42 | 80 | 55 | |
| 45~49 | 31,561 | 100 | - | - | - | 25 | 45 | 30 | |
| 50~54 | 18,675 | 33 | - | - | - | - | 18 | 15 | |
| 55~59 | 12,983 | 10 | - | - | - | - | 5 | 5 | |
| 60~64 | 9,555 | - | - | - | - | - | - | - | |
| 65~69 | 7,827 | - | - | - | - | - | - | - | |
| 70세이상 | 12,697 | - | - | - | - | - | - | - | |
| 연령미상 | - | - | - | - | - | - | - | - | |

주 : 1) 휴학 포함 주 : 1980년~2000년 인천시 전체인구
 자료 : 통계청 「인구주택총조사 보고서」

Population by Educational Attainment (6 years old and over)

Unit : person

| 졸 업 Graduated | 교육정도 | | | | | | 5Year & Age |
|------------------|------------------------------|-------------------------|------------------------|--------------------------|-------------------|-----------------------------|----------------------|
| | 초등학교 Elementary School | 중학교 Middle School | 고등학교 High School | 대 학 Junior College | 대학교 University | 대학원이상 Graduate School | |
| 573,554 | 179,587 | 164,545 | 185,355 | 9,831 | 34,236 | - | 1980 |
| 754,140 | 154,635 | 198,813 | 317,743 | 24,599 | 58,350 | - | 1985 |
| 1,063,856 | 156,616 | 214,180 | 535,927 | 40,338 | 116,795 | - | 1990 |
| 1,402,572 | 178,200 | 217,477 | 748,424 | 65,068 | 180,187 | 13,216 | 1995 |
| 1,492,162 | 170,180 | 201,588 | 790,907 | 135,937 | 177,568 | 15,982 | 2000 |
| 231,082 | 20,656 | 26,467 | 124,390 | 25,309 | 31,837 | 2,423 | 2005 |
| - | - | - | - | - | - | - | 6~9 |
| 63 | 39 | 24 | - | - | - | - | 10~14 |
| 2,188 | 18 | 124 | 1,986 | 60 | - | - | 15~19 |
| 13,737 | 35 | 296 | 8,094 | 3,684 | 1,617 | 11 | 20~24 |
| 22,991 | 64 | 357 | 11,737 | 5,452 | 5,166 | 215 | 25~29 |
| 33,597 | 110 | 695 | 20,080 | 5,384 | 6,795 | 533 | 30~34 |
| 38,918 | 302 | 1,612 | 25,026 | 4,533 | 6,958 | 487 | 35~39 |
| 38,266 | 1,198 | 4,168 | 23,769 | 3,275 | 5,422 | 434 | 40~44 |
| 30,280 | 2,441 | 6,357 | 16,711 | 1,654 | 2,769 | 348 | 45~49 |
| 17,723 | 2,924 | 4,878 | 7,881 | 651 | 1,226 | 163 | 50~54 |
| 11,990 | 3,134 | 3,295 | 4,449 | 274 | 734 | 104 | 55~59 |
| 8,174 | 3,151 | 2,078 | 2,257 | 143 | 482 | 63 | 60~64 |
| 5,972 | 2,881 | 1,323 | 1,319 | 76 | 335 | 38 | 65~69 |
| 7,183 | 4,359 | 1,260 | 1,081 | 123 | 333 | 27 | 70 years and over |
| - | - | - | - | - | - | - | Unknown |

Includes on a leave
 Source : National Statistical Office

교육정도별 인구(6세 이상 인구) (계속)

단위 : 명

| 5년별 5세 계급별 | 중 퇴 Dropped out | 초등학교 | 중학교 | 고등학교 | 대 학 | 대학교 | 대학원이상 |
|------------------|-----------------------|----------------------|------------------|----------------|-------------------|--------------|--------------------|
| | | Elementary School | Middle School | High School | Junior College | University | Graduate School |
| 1980 | 40,448 | 5,669 | 13,680 | 12,018 | 890 | 8,191 | - |
| 1985 | 46,425 | 6,386 | 12,143 | 14,025 | 2,614 | 11,257 | - |
| 1990 | 59,912 | 7,543 | 12,765 | 17,667 | 4,005 | 17,932 | - |
| 1995 | 50,233 | 8,919 | 11,317 | 14,341 | 1,953 | 13,186 | 517 |
| 2000 | 69,324 | 12,609 | 14,473 | 18,622 | 11,245 | 11,794 | 580 |
| 2005 | 7,875 | 1,259 | 1,350 | 1,688 | 1,631 | 1,870 | 77 |
| 6~9세 | - | - | - | - | - | - | - |
| 10~14 | 3 | - | 3 | - | - | - | - |
| 15~19 | 204 | 2 | 34 | 117 | 32 | 19 | - |
| 20~24 | 852 | 1 | 56 | 213 | 341 | 237 | 4 |
| 25~29 | 882 | 7 | 52 | 126 | 345 | 338 | 14 |
| 30~34 | 652 | 9 | 54 | 131 | 205 | 230 | 23 |
| 35~39 | 759 | 13 | 77 | 178 | 209 | 269 | 13 |
| 40~44 | 872 | 37 | 136 | 208 | 212 | 270 | 9 |
| 45~49 | 811 | 77 | 200 | 266 | 112 | 149 | 7 |
| 50~54 | 574 | 85 | 195 | 147 | 58 | 87 | 2 |
| 55~59 | 520 | 125 | 163 | 101 | 46 | 83 | 2 |
| 60~64 | 530 | 194 | 142 | 85 | 24 | 84 | 1 |
| 65~69 | 542 | 290 | 119 | 59 | 16 | 57 | 1 |
| 70세이상 | 674 | 419 | 119 | 57 | 31 | 47 | 1 |
| 연령미상 | - | - | - | - | - | - | - |

주 : 1980년~2000년 인천시 전체숫자임
 자료 : 통계청 「인구주택총조사 보고서」

Population by Educational Attainment (6years old and over)(Cont'd)

Unit : person

| 수 료 Completed | 대 학 Junior College | 대학교 University | 대학원 Graduate School | 미 취 학 Never attending | 미 상 Unknown | 5Year & Age |
|------------------|--------------------------|-------------------|---------------------------|-----------------------------|----------------|-------------------|
| | | | | | | 1980 |
| - | - | - | - | 59,750 | 155 | 1980 |
| - | - | - | - | 69,264 | 8 | 1985 |
| - | - | - | - | 76,715 | 15 | 1990 |
| - | - | - | - | 93,645 | 21 | 1995 |
| 7,287 | 2,727 | 1,531 | 3,029 | 101,465 | 291 | 2000 |
| 1,264 | 436 | 348 | 480 | 12,642 | - | 2005 |
| - | - | - | - | 4,446 | - | 6~9 |
| - | - | - | - | 29 | - | 10~14 |
| 2 | 2 | - | - | 14 | - | 15~19 |
| 84 | 58 | 25 | 1 | 15 | - | 20~24 |
| 196 | 89 | 62 | 45 | 33 | - | 25~29 |
| 245 | 82 | 68 | 95 | 44 | - | 30~34 |
| 239 | 81 | 66 | 92 | 59 | - | 35~39 |
| 188 | 53 | 53 | 82 | 130 | - | 40~44 |
| 137 | 39 | 34 | 64 | 233 | - | 45~49 |
| 74 | 9 | 22 | 43 | 271 | - | 50~54 |
| 36 | 7 | 6 | 23 | 427 | - | 55~59 |
| 30 | 6 | 5 | 19 | 821 | - | 60~64 |
| 14 | 2 | 3 | 9 | 1,299 | - | 65~69 |
| 19 | 8 | 4 | 7 | 4,821 | - | 70 years and over |
| - | - | - | - | - | - | Unknown |

Includes on a leave
 Source : National Statistical Office

7. 주택점유형태별 가구(일반가구)

단위 : 가구

| 5년별 군구별 | 계 Total | 자 가 Owned | 전 세 Lump-sum deposit for rent | 보증부월세 Monthly rent with deposit |
|-------------|------------|--------------|-------------------------------------|---------------------------------------|
| 1980 | 243,625 | 110,852 | 87,932 | 41,318 |
| 중 구 | 19,571 | 9,127 | 6,462 | 3,631 |
| 동 구 | 36,751 | 18,022 | 13,167 | 5,332 |
| 남 구 | 108,525 | 53,739 | 40,454 | 12,629 |
| 북 구 | 78,778 | 29,964 | 27,849 | 19,726 |
| 1985 | 338,978 | 154,799 | 115,110 | 60,676 |
| 중 구 | 21,021 | 9,539 | 6,385 | 4,217 |
| 동 구 | 36,071 | 17,328 | 11,789 | 6,417 |
| 남 구 | 148,022 | 73,556 | 51,115 | 19,731 |
| 북 구 | 133,864 | 54,376 | 45,821 | 30,311 |
| 1990 | 485,404 | 247,349 | 155,970 | 33,610 |
| 중 구 | 22,578 | 12,163 | 5,725 | 1,370 |
| 동 구 | 33,866 | 17,747 | 10,220 | 2,014 |
| 남 구 | 118,401 | 62,685 | 37,341 | 6,629 |
| 남동구 | 81,670 | 46,485 | 25,444 | 4,058 |
| 서 구 | 61,454 | 31,610 | 20,890 | 4,584 |
| 북 구 | 167,435 | 76,659 | 56,350 | 14,955 |
| 1995 | 658,818 | 378,011 | 194,633 | 67,672 |
| 중 구 | 20,493 | 12,397 | 5,554 | 1,437 |
| 동 구 | 29,819 | 17,048 | 8,430 | 3,261 |
| 남 구 | 121,610 | 70,286 | 37,750 | 9,425 |
| 연수구 | 58,309 | 37,113 | 11,458 | 8,987 |
| 남동구 | 108,192 | 61,457 | 34,045 | 10,300 |
| 부평구 | 140,746 | 69,514 | 46,595 | 21,161 |
| 계양구 | 71,457 | 41,093 | 22,455 | 6,508 |

자료 : 통계청 「인구주택총조사보고서」

Ordinary Households by Type of Occupancy

Unit : household

| 무보증월세 Monthly rent without deposit | 사글세 monthly rent | 무 상 Free rent | 미 상 Unknown | 5Year & Gun · Gu |
|------------------------------------------|---------------------|------------------|----------------|------------------------|
| - | - | 3,523 | - | 1980 |
| - | - | 351 | - | Jung-gu |
| - | - | 230 | - | Dong-gu |
| - | - | 1,703 | - | Nam-gu |
| - | - | 1,239 | - | Puk-gu |
| - | - | 8,393 | - | 1985 |
| - | - | 880 | - | Jung-gu |
| - | - | 537 | - | Dong-gu |
| - | - | 3,620 | - | Nam-gu |
| - | - | 3,356 | - | Puk-gu |
| - | 40,612 | 7,863 | - | 1990 |
| - | 2,462 | 858 | - | Jung-gu |
| - | 3,459 | 426 | - | Dong-gu |
| - | 9,994 | 1,752 | - | Nam-gu |
| - | 4,147 | 1,536 | - | Namdong-gu |
| - | 3,403 | 967 | - | Seo-gu |
| - | 17,147 | 2,324 | - | Puk-gu |
| 5,218 | 4,231 | 9,053 | - | 1995 |
| 327 | 239 | 539 | - | Jung-gu |
| 384 | 352 | 344 | - | Dong-gu |
| 1,867 | 1,160 | 1,122 | - | Nam-gu |
| 182 | 130 | 439 | - | Yeonsu-gu |
| 670 | 525 | 1,195 | - | Namdong-gu |
| 697 | 864 | 1,915 | - | bupyeong-gu |
| 325 | 333 | 743 | - | Gyeyang-gu |

Source : National Statistical Office

주택점유형태별 가구(일반가구) (계속)

단위 : 가구

| 5년별 군구별 | 계 Total | 자 가 Owned | 전 세 Lump-sum deposit for rent | 보증부월세 Monthly rent with deposit |
|-------------|----------------|----------------|-------------------------------------|---------------------------------------|
| 서 구 | 82,713 | 47,984 | 26,571 | 6,019 |
| 강화군 | 20,577 | 17,195 | 1,696 | 526 |
| 용진군 | 4,902 | 3,924 | 79 | 48 |
| 2000 | 747,297 | 441,523 | 202,108 | 76,771 |
| 중 구 | 21,115 | 12,654 | 5,165 | 1,671 |
| 동 구 | 23,249 | 14,324 | 5,913 | 1,990 |
| 남 구 | 126,588 | 73,821 | 34,985 | 11,541 |
| 연수구 | 78,511 | 43,772 | 18,105 | 15,035 |
| 남동구 | 118,942 | 68,284 | 36,494 | 11,016 |
| 부평구 | 158,751 | 90,501 | 42,975 | 19,832 |
| 계양구 | 95,546 | 59,542 | 26,713 | 7,116 |
| 서 구 | 99,128 | 58,221 | 29,676 | 7,943 |
| 강화군 | 20,585 | 16,710 | 1,950 | 554 |
| 용진군 | 4,882 | 3,694 | 132 | 73 |
| 2005 | 823,023 | 498,592 | 175,978 | 109,010 |
| 중 구 | 30,559 | 16,459 | 7,103 | 3,831 |
| 동 구 | 24,990 | 15,064 | 4,724 | 4,021 |
| 남 구 | 141,955 | 82,570 | 31,096 | 20,296 |
| 연수구 | 84,744 | 50,029 | 15,711 | 13,460 |
| 남동구 | 120,028 | 70,688 | 27,593 | 16,607 |
| 부평구 | 175,716 | 104,474 | 37,996 | 27,415 |
| 계양구 | 102,176 | 66,187 | 22,926 | 10,234 |
| 서 구 | 116,758 | 72,857 | 26,545 | 12,232 |
| 강화군 | 21,045 | 16,738 | 2,109 | 761 |
| 용진군 | 5,052 | 3,526 | 175 | 153 |

자료 : 통계청 「인구주택총조사보고서」

Ordinary Households by Type of Occupancy(Cont'd)

Unit : household

| 무보증월세 Monthly rent without deposit | 사글세 monthly rent | 무 상 Free rent | 미 상 Unknown | 5Year & Gun · Gu |
|------------------------------------------|---------------------|------------------|----------------|------------------------|
| 441 | 461 | 1,237 | - | Seo-gu |
| 256 | 138 | 766 | - | Ganghwa-gun |
| 69 | 29 | 753 | - | Ongjin-gun |
| 8,847 | 4,259 | 13,746 | 43 | 2000 |
| 524 | 167 | 933 | 1 | Jung-gu |
| 423 | 189 | 407 | 3 | Dong-gu |
| 2,815 | 1,031 | 2,388 | 7 | Nam-gu |
| 700 | 175 | 710 | 14 | Yeonsu-gu |
| 756 | 603 | 1,787 | 2 | Namdong-gu |
| 1,650 | 1,041 | 2,744 | 8 | bupyeong-gu |
| 679 | 394 | 1,101 | 1 | Gyeyang-gu |
| 830 | 436 | 2,015 | 7 | Seo-gu |
| 312 | 182 | 877 | - | Ganghwa-gun |
| 158 | 41 | 784 | - | Ongjin-gun |
| 14,583 | 3,692 | 21,168 | - | 2005 |
| 808 | 219 | 2,139 | - | Jung-gu |
| 432 | 138 | 611 | - | Dong-gu |
| 3,561 | 926 | 3,506 | - | Nam-gu |
| 3,806 | 221 | 1,517 | - | Yeonsu-gu |
| 1,554 | 407 | 3,179 | - | Namdong-gu |
| 1,856 | 796 | 3,179 | - | bupyeong-gu |
| 845 | 335 | 1,649 | - | Gyeyang-gu |
| 1,232 | 456 | 3,436 | - | Seo-gu |
| 300 | 147 | 990 | - | Ganghwa-gun |
| 189 | 47 | 962 | - | Ongjin-gun |

Source : National Statistical Office

8. 사용방수별 가구(일반가구)

Ordinary Households by Rooms Used

단위 : 가구

Unit : household

| 5년별 군구별 | 사 용 방 수 Number of rooms used | | | |
|-------------|------------------------------|---------|---------|---------|
| | 합 계 Total | 1 | 2 | 3 |
| 1985 | 338,978 | 137,712 | 111,455 | 68,603 |
| 중 구 | 21,021 | 8,339 | 7,123 | 4,358 |
| 동 구 | 36,071 | 16,861 | 12,774 | 4,823 |
| 남 구 | 148,022 | 52,026 | 51,093 | 33,198 |
| 북 구 | 133,864 | 60,486 | 40,465 | 26,224 |
| 1990 | 485,404 | 123,466 | 104,381 | 130,808 |
| 중 구 | 22,578 | 6,131 | 6,526 | 5,563 |
| 동 구 | 33,866 | 12,040 | 11,389 | 7,246 |
| 남 구 | 118,401 | 30,073 | 27,109 | 31,846 |
| 남동구 | 81,670 | 13,155 | 16,996 | 25,138 |
| 서 구 | 61,454 | 12,903 | 11,597 | 19,143 |
| 북 구 | 167,435 | 49,164 | 30,764 | 41,872 |
| 1995 | 658,818 | 65,811 | 75,471 | 204,605 |
| 중 구 | 20,493 | 2,424 | 4,005 | 6,922 |
| 동 구 | 29,819 | 5,475 | 6,324 | 9,829 |
| 남 구 | 121,610 | 13,146 | 15,864 | 37,815 |
| 연수구 | 58,309 | 2,560 | 3,209 | 13,920 |
| 남동구 | 108,192 | 6,995 | 9,392 | 41,701 |
| 부평구 | 140,746 | 20,634 | 16,526 | 38,896 |
| 계양구 | 71,457 | 6,235 | 5,200 | 20,691 |
| 서 구 | 82,713 | 5,990 | 8,291 | 26,069 |
| 강화군 | 20,577 | 1,968 | 5,237 | 6,820 |
| 옹진군 | 4,902 | 384 | 1,423 | 1,942 |

| 사 용 방 수 Number of rooms used | | | 미 상 Unknown 6 or more | 5Year & Gun · Gu |
|------------------------------|--------|-------------------|-----------------------------|------------------------|
| 4 | 5 | 6개이상 6 or more | | |
| 17,755 | 2,707 | 501 | 245 | 1985 |
| 969 | 158 | 53 | 21 | Jung-gu |
| 1,371 | 173 | 41 | 28 | Dong-gu |
| 9,547 | 1,700 | 301 | 157 | Nam-gu |
| 5,868 | 676 | 106 | 39 | Puk-gu |
| 97,395 | 23,813 | 5,541 | - | 1990 |
| 3,077 | 845 | 436 | - | Jung-gu |
| 2,381 | 685 | 125 | - | Dong-gu |
| 21,579 | 5,985 | 1,809 | - | Nam-gu |
| 20,982 | 4,608 | 791 | - | Namdong-gu |
| 15,034 | 2,308 | 469 | - | Seo-gu |
| 34,342 | 9,382 | 1,911 | - | Puk-gu |
| 272,424 | 29,417 | 11,090 | - | 1995 |
| 5,825 | 1,014 | 303 | - | Jung-gu |
| 6,870 | 973 | 348 | - | Dong-gu |
| 44,704 | 6,398 | 3,683 | - | Nam-gu |
| 31,288 | 6,178 | 1,154 | - | Yeonsu-gu |
| 45,125 | 3,607 | 1,372 | - | Namdong-gu |
| 56,762 | 5,672 | 2,256 | - | bupyeong-gu |
| 36,663 | 1,991 | 677 | - | Gyeyang-gu |
| 39,281 | 2,174 | 908 | - | Seo-gu |
| 5,100 | 1,155 | 297 | - | Ganghwa-gun |
| 806 | 255 | 92 | - | Ongjin-gun |

자료 : 통계청 「인구주택총조사보고서」

Source : National Statistical Office

사용방수별 가구(일반가구) (계속)

단위 : 가구

| 5년별 군구별 | 사 용 방 수 Number of rooms used | | | |
|-------------|------------------------------|---------------|---------------|----------------|
| | 합 계 Total | 1 | 2 | 3 |
| 2000 | 747,297 | 51,864 | 70,403 | 226,019 |
| 중 구 | 21,115 | 1,547 | 2,343 | 7,007 |
| 동 구 | 23,249 | 2,341 | 3,177 | 8,528 |
| 남 구 | 126,588 | 10,532 | 10,822 | 39,090 |
| 연수구 | 78,511 | 9,938 | 9,228 | 14,906 |
| 남동구 | 118,942 | 4,591 | 11,591 | 47,129 |
| 부평구 | 158,751 | 11,958 | 14,066 | 45,049 |
| 계양구 | 95,546 | 5,872 | 9,233 | 23,647 |
| 서 구 | 99,128 | 4,309 | 4,697 | 32,068 |
| 강화군 | 20,585 | 671 | 4,318 | 7,079 |
| 옹진군 | 4,882 | 105 | 928 | 1,516 |
| 2005 | 823,023 | 52,141 | 44,963 | 229,282 |
| 중 구 | 30,559 | 2,502 | 2,307 | 6,791 |
| 동 구 | 24,990 | 947 | 2,272 | 7,825 |
| 남 구 | 141,955 | 13,512 | 9,983 | 36,629 |
| 연수구 | 84,744 | 10,938 | 5,472 | 18,423 |
| 남동구 | 120,028 | 6,784 | 5,502 | 40,769 |
| 부평구 | 175,716 | 7,897 | 7,902 | 53,553 |
| 계양구 | 102,176 | 6,557 | 5,308 | 27,921 |
| 서 구 | 116,758 | 2,755 | 3,936 | 31,193 |
| 강화군 | 21,045 | 191 | 1,606 | 4,725 |
| 옹진군 | 5,052 | 58 | 675 | 1,453 |

자료 : 통계청 「인구주택총조사보고서」

Ordinary Households by Rooms Used (Cont'd)

Unit : household

| 사 용 방 수 Number of rooms used | | | 미 상 Unknown 6 or more | 5Year & Gun · Gu |
|------------------------------|---------------|-------------------|-----------------------------|------------------------|
| 4 | 5 | 6개이상 6 or more | | |
| 339,794 | 44,809 | 14,408 | - | 2000 |
| 7,701 | 1,787 | 730 | - | Jung-gu |
| 7,612 | 1,216 | 375 | - | Dong-gu |
| 52,916 | 9,182 | 4,046 | - | Nam-gu |
| 35,996 | 6,842 | 1,601 | - | Yeonsu-gu |
| 49,104 | 5,087 | 1,440 | - | Namdong-gu |
| 74,334 | 10,231 | 3,113 | - | bupyeong-gu |
| 52,242 | 3,659 | 893 | - | Gyeyang-gu |
| 52,247 | 4,152 | 1,655 | - | Seo-gu |
| 6,157 | 1,962 | 398 | - | Ganghwa-gun |
| 1,485 | 691 | 157 | - | Ongjin-gun |
| 426,201 | 54,412 | 16,024 | - | 2005 |
| 15,061 | 2,859 | 1,039 | - | Jung-gu |
| 12,298 | 1,196 | 452 | - | Dong-gu |
| 68,493 | 9,382 | 3,956 | - | Nam-gu |
| 40,285 | 8,077 | 1,549 | - | Yeonsu-gu |
| 59,536 | 5,861 | 1,576 | - | Namdong-gu |
| 91,163 | 12,226 | 2,975 | - | bupyeong-gu |
| 57,897 | 3,574 | 919 | - | Gyeyang-gu |
| 71,290 | 5,556 | 2,028 | - | Seo-gu |
| 8,518 | 4,718 | 1,287 | - | Ganghwa-gun |
| 1,660 | 963 | 243 | - | Ongjin-gun |

Source : National Statistical Office

9. 인 구 동 태(월별)

단위 : 명, 쌍

| 연 별 · 월 별 | 출 생 Birth | | | 사 망 Death | | |
|----------------|--------------|--------------|--------------|--------------|------------|------------|
| | 계 Total | 남 Male | 여 Female | 계 Total | 남 Male | 여 Female |
| 2 0 0 4 | 3,408 | 1,755 | 1,653 | 1,365 | 773 | 592 |
| 2 0 0 5 | 3,641 | 1,902 | 1,739 | 1,411 | 810 | 601 |
| 2 0 0 6 | 3,814 | 1,944 | 1,870 | 1,368 | 755 | 613 |
| 2 0 0 7 | 4,285 | 2,192 | 2,093 | 1,437 | 824 | 613 |
| 2 0 0 8 | 4,088 | 2,048 | 2,040 | 1,495 | 858 | 637 |
| 2 0 0 9 | 3,647 | 1,896 | 1,751 | 1,574 | 928 | 646 |
| 1 월 | 315 | 158 | 157 | 138 | 81 | 57 |
| 2 월 | 303 | 153 | 150 | 118 | 68 | 50 |
| 3 월 | 305 | 150 | 155 | 146 | 89 | 57 |
| 4 월 | 312 | 169 | 143 | 141 | 78 | 63 |
| 5 월 | 313 | 176 | 137 | 140 | 77 | 63 |
| 6 월 | 299 | 160 | 139 | 128 | 76 | 52 |
| 7 월 | 275 | 157 | 118 | 126 | 62 | 64 |
| 8 월 | 296 | 155 | 141 | 129 | 74 | 55 |
| 9 월 | 307 | 146 | 161 | 114 | 69 | 45 |
| 10 월 | 315 | 157 | 158 | 118 | 73 | 45 |
| 11 월 | 296 | 159 | 137 | 140 | 90 | 50 |
| 12 월 | 311 | 156 | 155 | 136 | 91 | 45 |

자료 : 민원봉사과

Vital Statistics By Month

Unit : Person, Couple

| 혼 인 Marriage | 이 혼 Divorce | Year & Month |
|--------------|-------------|----------------|
| 1,950 | 1,286 | 2 0 0 4 |
| 2,389 | 1,310 | 2 0 0 5 |
| 2,385 | 1,295 | 2 0 0 6 |
| 2,570 | 1,217 | 2 0 0 7 |
| 2,367 | 955 | 2 0 0 8 |
| 2,139 | 965 | 2 0 0 9 |
| 196 | 78 | Jan. |
| 158 | 81 | Feb. |
| 161 | 91 | Mar. |
| 155 | 74 | Apr. |
| 171 | 85 | May |
| 173 | 87 | Jun. |
| 162 | 82 | Jul. |
| 169 | 66 | Aug. |
| 157 | 88 | Sep. |
| 168 | 75 | Oct. |
| 199 | 80 | Nov. |
| 270 | 78 | Dec. |

Source : Civil Services Division

10. 인 구 이 동¹⁾

단위 : 명, %

| 연별 월별 | 총 이 동 Total migrants | | | | 서구내 | | 군·구간 | |
|-------------|------------------------|--------------------------|-------------------------|--------------------------|------------------|--------------------------|------------------------|--------------------------|
| | 전 입 In- migrants | 이동률 Migration rate | 전 출 Out- migrants | 이동률 Migration rate | Intra- Seo Gu | 이동률 Migration rate | 전 입 In- migrants | 이동률 Migration rate |
| 2004 | 75,304 | 20.3 | 61,817 | 16.7 | 22,918 | 6.2 | 24,771 | 6.7 |
| 2005 | 85,018 | 21.9 | 68,396 | 17.6 | 25,856 | 6.7 | 27,528 | 7.1 |
| 2006 | 80,339 | 20.4 | 79,423 | 20.1 | 30,409 | 7.7 | 21,037 | 5.3 |
| 2007 | 89,201 | 21.8 | 77,119 | 18.8 | 31,210 | 7.6 | 25,749 | 6.3 |
| 2008 | 85,374 | 21.1 | 94,748 | 23.3 | 38,094 | 9.5 | 20,061 | 4.9 |
| 2009 | 72,557 | 18.4 | 72,984 | 18.5 | 27,475 | 7.0 | 18,794 | 4.8 |
| 1 월 | 3,819 | 1.0 | 4,447 | 1.1 | 1,436 | 0.4 | 946 | 0.2 |
| 2 월 | 5,543 | 1.4 | 6,374 | 1.6 | 2,025 | 0.5 | 1,445 | 0.4 |
| 3 월 | 6,250 | 1.6 | 6,956 | 1.8 | 2,508 | 0.6 | 1,483 | 0.4 |
| 4 월 | 5,313 | 1.4 | 5,908 | 1.5 | 2,205 | 0.6 | 1,334 | 0.3 |
| 5 월 | 5,300 | 1.4 | 5,511 | 1.4 | 2,152 | 0.6 | 1,330 | 0.3 |
| 6 월 | 6,065 | 1.5 | 6,191 | 1.6 | 2,424 | 0.6 | 1,590 | 0.4 |
| 7 월 | 5,552 | 1.4 | 5,532 | 1.4 | 2,136 | 0.5 | 1,353 | 0.3 |
| 8 월 | 5,636 | 1.4 | 5,903 | 1.5 | 2,066 | 0.5 | 1,440 | 0.4 |
| 9 월 | 5,629 | 1.4 | 5,986 | 1.5 | 2,200 | 0.6 | 1,447 | 0.4 |
| 10 월 | 8,839 | 2.3 | 7,533 | 1.9 | 2,680 | 0.7 | 2,274 | 0.6 |
| 11 월 | 8,291 | 2.1 | 6,929 | 1.8 | 3,519 | 0.9 | 2,309 | 0.6 |
| 12 월 | 6,320 | 1.6 | 5,714 | 1.4 | 2,124 | 0.5 | 1,843 | 0.5 |

주 : 1) 주민등록 전출입신고에 의한 자료이며, 구내이동은 전입인구를 기준으로, 국외이동은 제외됨.
자료 : 총무과

Internal Migration

Unit : Person, %

| Incheon city inter Gun and Gu | | 시 도 간 Inter-Metropolitan city and province migrants | | | | 순 이 동 Net Migrants | | Year & Month |
|----------------------------------|--------------------------|-----------------------------------------------------------|--------------------------|-------------------------|--------------------------|--------------------------|------------|--------------------|
| 전 출 Out- migrants | 이동률 Migration rate | 전 입 In- migrants | 이동률 Migration rate | 전 출 Out- migrants | 이동률 Migration rate | 이동률 Migration rate | | |
| 22,918 | 6.2 | 27,615 | 7.5 | 21,207 | 5.7 | 13,387 | 3.62 | 2004 |
| 19,550 | 5.0 | 31,634 | 8.2 | 22,990 | 5.9 | 16,622 | 4.28 | 2005 |
| 22,719 | 5.8 | 28,893 | 7.3 | 26,295 | 6.7 | 916 | 0.11 | 2006 |
| 21,510 | 5.3 | 32,242 | 7.9 | 24,399 | 6.0 | 12,082 | 3.02 | 2007 |
| 28,220 | 7.0 | 27,219 | 6.8 | 28,434 | 7.0 | -9,374 | 2.35 | 2008 |
| 19,771 | 5.0 | 25,083 | 6.4 | 24,038 | 6.1 | -427 | 0.1 | 2009 |
| 1,341 | 0.3 | 1,437 | 0.4 | 1,670 | 0.4 | -628 | 0.2 | Jan. |
| 1,912 | 0.5 | 2,073 | 0.5 | 2,437 | 0.6 | -831 | 0.2 | Feb. |
| 2,065 | 0.6 | 2,259 | 0.6 | 2,383 | 0.6 | -706 | 0.2 | Mar. |
| 1,604 | 0.4 | 1,774 | 0.5 | 1,604 | 0.4 | -595 | 0.2 | Apr. |
| 1,532 | 0.4 | 1,818 | 0.5 | 1,827 | 0.5 | -211 | 0.1 | May |
| 1,633 | 0.4 | 2,051 | 0.5 | 2,134 | 0.5 | -126 | 0.0 | Jun. |
| 1,458 | 0.4 | 2,063 | 0.5 | 1,938 | 0.5 | 20 | 0.0 | Jul. |
| 1,742 | 0.4 | 2,130 | 0.5 | 2,095 | 0.5 | -267 | 0.1 | Aug. |
| 1,809 | 0.5 | 1,982 | 0.5 | 1,977 | 0.5 | -357 | 0.1 | Sep. |
| 1,666 | 0.4 | 2,680 | 0.7 | 1,982 | 0.5 | 1,306 | 0.3 | Oct. |
| 1,535 | 0.4 | 2,463 | 0.6 | 1,875 | 0.5 | 1,362 | 0.3 | Nov. |
| 1,474 | 0.4 | 2,353 | 0.6 | 2,116 | 0.5 | 606 | 0.2 | Dec. |

The figures of migrants are based on resident registration; and Intra-Gu migrants are based on In-migrants population, excluding emigrants overseas Source : General Affairs Division

11. 통근·통학 유형별 인구 (12세 이상)

단위 : 명

| 5년별 군·구별 | 12세이상인구 Population (12andover) | 통근·통학안함 Not commuting | 통근·통학 Place of work or school(total) | | |
|-------------|--------------------------------------|-----------------------------|--------------------------------------------------|------------------------------------------------------------------------------|-----------------------------|
| | | | 현재살고있는 읍·면·동 inthesame "Eup-Myeon-Dong" | 같은군·구내 다른읍·면·동 Toother "Eup-Myeon-Dong" inthesame "Si-Gun-Gu" | 통근·통학지미상 여부미상 Unknown |
| 2005 | 2,094,195 | 802,279 | 1,290,561 | 391,807 | 225,282 |
| 중 구 | 71,670 | 30,237 | 41,202 | 20,120 | 5,673 |
| 동 구 | 63,651 | 28,398 | 35,187 | 7,619 | 4,275 |
| 남 구 | 353,819 | 141,857 | 211,625 | 55,913 | 39,151 |
| 연수구 | 218,492 | 80,000 | 138,253 | 34,871 | 21,009 |
| 남동구 | 307,755 | 115,348 | 192,280 | 52,735 | 43,924 |
| 부평구 | 454,202 | 174,081 | 279,927 | 71,075 | 50,018 |
| 계양구 | 264,874 | 96,585 | 168,177 | 54,562 | 22,600 |
| 서 구 | 298,589 | 112,069 | 186,478 | 63,521 | 35,868 |
| 강화군 | 50,615 | 18,915 | 31,700 | 25,768 | 2,764 |
| 옹진군 | 10,528 | 4,789 | 5,732 | 5,623 | - |

자료 : 통계청 인구조사과

Population by Type of Commuting and Schooling(12 years and over)

Unit : Person

| 통근·통학 Place of work or school(total) | | | 통근·통학 여부미상 Unknown | 5Year & Gun-Gu |
|----------------------------------------------------------|------------------------------|--------------------------------------------------|--------------------------|----------------------|
| 같은시·도내 다른군·구 Toother"Gun-Gu" in the same"Si-Do" | 다른시·도 To other "Si-Do" | 통근·통학지미상 Place of work or schoolis unknown | | |
| 393,157 | 279,881 | 434 | 1,355 | 2005 |
| 10,471 | 4,928 | 10 | 231 | Jung-gu |
| 18,085 | 5,162 | 46 | 66 | Dong-gu |
| 78,680 | 37,689 | 192 | 337 | Nam-gu |
| 61,764 | 20,565 | 44 | 239 | Yeonsu-gu |
| 54,263 | 41,274 | 84 | 127 | Namdong-gu |
| 75,911 | 82,912 | 11 | 194 | bupyeong-gu |
| 45,943 | 45,048 | 24 | 112 | Gyeyang-gu |
| 47,425 | 39,641 | 23 | 42 | Seo-gu |
| 555 | 2,613 | - | - | Ganghwa-gun |
| 60 | 49 | - | 7 | Ongjin-gun |

Source : National Statistical Office

12. 상주(야간) · 주간인구

단위 : 명

| 5년별 군·구별 | 상주인구 Resident population | 유입인구 Inflow population | Inflow population | |
|-------------|--------------------------------|------------------------------|-------------------------------------------|------------------------------------------|
| | | | 통근 Inflow population (commuters) | 통학 Inflow population (students) |
| 2005 | 2,481,410 | 162,227 | 136,914 | 25,313 |
| 중 구 | 84,337 | 75,661 | 66,171 | 9,490 |
| 동 구 | 73,156 | 32,067 | 24,737 | 7,330 |
| 남 구 | 406,784 | 99,226 | 57,601 | 41,625 |
| 연수구 | 259,137 | 34,850 | 27,737 | 7,113 |
| 남동구 | 363,588 | 118,096 | 111,060 | 7,036 |
| 부평구 | 538,003 | 75,888 | 67,328 | 8,560 |
| 계양구 | 321,199 | 43,796 | 36,231 | 7,565 |
| 서 구 | 366,242 | 68,808 | 64,913 | 3,895 |
| 강화군 | 56,882 | 5,764 | 5,122 | 642 |
| 옹진군 | 12,082 | 1,228 | 1,192 | 36 |

자료 : 통계청 「인구이동통계연보」

Resident and Daytime Population by Administrative District

Unit : Person

| 유출인구 Outflow population | Inflow population | | 주간인구 Daytime population | 주간인구지수 Daytime population index | 5Year & Gun-Gu |
|-------------------------------|-------------------------------------------|------------------------------------------|-------------------------------|------------------------------------------|----------------------|
| | 통근 Inflow population (commuters) | 통학 Inflow population (students) | | | |
| 279,881 | 228,044 | 51,837 | 2,363,756 | 95 | 2005 |
| 15,399 | 12,133 | 3,266 | 144,599 | 171 | Jung-gu |
| 23,247 | 18,858 | 4,389 | 81,976 | 112 | Dong-gu |
| 116,369 | 97,492 | 18,877 | 389,641 | 96 | Nam-gu |
| 82,329 | 69,598 | 12,731 | 211,658 | 82 | Yeonsu-gu |
| 95,537 | 75,145 | 20,392 | 386,147 | 106 | Namdong-gu |
| 158,823 | 130,244 | 28,579 | 455,068 | 85 | bupyeong-gu |
| 90,991 | 75,404 | 15,587 | 274,004 | 85 | Gyeyang-gu |
| 87,066 | 71,500 | 15,566 | 347,984 | 95 | Seo-gu |
| 3,168 | 2,799 | 369 | 59,478 | 105 | Ganghwa-gun |
| 109 | 49 | 60 | 13,201 | 109 | Ongjin-gun |

Source : National Statistical office [Annual Report on the Internal Migration Station Statistics]

13. 외국인 국적별 등록현황

단위 : 명

| 연 별 | 총 계 Total | | | 중 국 China | | | 대 만 Taiwan | | |
|-------------|---------------|--------------|--------------|---------------|--------------|--------------|---------------|-----------|-----------|
| | 계 Total | 남 Male | 여 Female | 소 계 sub-total | 남 Male | 여 Female | 소 계 sub-total | 남 Male | 여 Female |
| 2004 | 7,948 | 6,193 | 1,755 | 1,458 | 1,085 | 373 | 72 | 48 | 24 |
| 2005 | 7,231 | 5,667 | 1,564 | 991 | 630 | 361 | 83 | 55 | 28 |
| 2006 | 9,064 | 7,132 | 1,932 | 2,747 | 1,605 | 1,142 | 83 | 54 | 29 |
| 2007 | 9,932 | 7,726 | 2,206 | 3,284 | 1,953 | 1,331 | 91 | 57 | 34 |
| 2008 | 10,280 | 7,732 | 2,548 | 3,657 | 2,044 | 1,613 | 90 | 60 | 30 |
| 2009 | 10,026 | 7,514 | 2,512 | 3,544 | 2,036 | 1,508 | 80 | 53 | 27 |

자료 : 총 무 과

외국인 국적별 등록현황(계속)

단위 : 명

| 연 별 | 네 팔 Nepal | | | 필 리 핀 Philippines | | | 베 트 남 Vietnam | | |
|-------------|---------------|------------|----------|-------------------|------------|------------|---------------|--------------|------------|
| | 소 계 sub-total | 남 Male | 여 Female | 소 계 sub-total | 남 Male | 여 Female | 소 계 sub-total | 남 Male | 여 Female |
| 2004 | 153 | 152 | 1 | 366 | 271 | 95 | 556 | 473 | 83 |
| 2005 | 147 | 146 | 1 | 478 | 393 | 85 | 816 | 716 | 100 |
| 2006 | 136 | 135 | 1 | 868 | 766 | 102 | 1,066 | 931 | 135 |
| 2007 | 119 | 116 | 3 | 1,026 | 912 | 114 | 1,322 | 1,117 | 205 |
| 2008 | 167 | 163 | 4 | 873 | 756 | 117 | 1,365 | 1,110 | 255 |
| 2009 | 191 | 186 | 5 | 819 | 695 | 124 | 1,549 | 1,241 | 308 |

자료 : 총 무 과

Registered Foreigners by Major Nationality

Unit : Person

| 방글라데시 Bangladesh | | | 태 국 Thailand | | | 미 국 United States | | | Year |
|------------------|------------|----------|---------------|------------|------------|-------------------|-----------|-----------|-------------|
| 소 계 sub-total | 남 Male | 여 Female | 소 계 sub-total | 남 Male | 여 Female | 소 계 sub-total | 남 Male | 여 Female | |
| 0 | 0 | 0 | 602 | 412 | 190 | 35 | 19 | 16 | 2004 |
| 0 | 0 | 0 | 665 | 557 | 108 | 41 | 24 | 17 | 2005 |
| 0 | 0 | 0 | 1,013 | 846 | 167 | 70 | 42 | 28 | 2006 |
| 0 | 0 | 0 | 1,078 | 925 | 153 | 81 | 57 | 24 | 2007 |
| 0 | 0 | 0 | 979 | 828 | 151 | 87 | 55 | 32 | 2008 |
| 253 | 249 | 4 | 932 | 791 | 141 | 95 | 56 | 39 | 2009 |

Source : General Affairs Division

Registered Foreigners by Major Nationality (Cont'd)

Unit : Person

| 일 본 Japan | | | 영 국 United Kingdom | | | 기 타 Others | | | Year |
|---------------|-----------|-----------|--------------------|-----------|----------|---------------|--------------|------------|-------------|
| 소 계 sub-total | 남 Male | 여 Female | 소 계 sub-total | 남 Male | 여 Female | 소 계 sub-total | 남 Male | 여 Female | |
| 71 | 19 | 52 | 3 | 1 | 1 | 4,632 | 3,712 | 920 | 2004 |
| 73 | 16 | 57 | 3 | 2 | 1 | 3,934 | 3,128 | 806 | 2005 |
| 75 | 16 | 59 | 11 | 7 | 4 | 2,995 | 2,730 | 265 | 2006 |
| 81 | 21 | 60 | 8 | 7 | 1 | 2,842 | 2,561 | 281 | 2007 |
| 74 | 20 | 54 | 14 | 11 | 3 | 2,974 | 2,685 | 289 | 2008 |
| 77 | 23 | 54 | 18 | 16 | 2 | 2,468 | 2,168 | 300 | 2009 |

Source : General Affairs Division

14. 외국인과의 혼인

외국인과의 혼인

단위 : 건

Unit : case

| 연 별 | 남편 혼인건수 | 남편-외국인 처 |
|-------------|--------------|------------|
| 2005 | 2,389 | 285 |
| 2006 | 2,385 | 233 |
| 2007 | 2,570 | 230 |
| 2008 | 2,510 | 249 |
| 2009 | 2,280 | 234 |

| 처 혼인건수 | 처-외국인 남편 | 연 별 |
|--------------|-----------|-------------|
| 2,141 | 79 | 2005 |
| 2,193 | 53 | 2006 |
| 2,297 | 45 | 2007 |
| 2,282 | 32 | 2008 |
| 2,024 | 26 | 2009 |

주 : '남편혼인건수'는 처의 국적과 상관없는 남자의 전체 혼인건수, 처 혼인건수도 마찬가지임
 자료 : 「인구동향조사」 통계청 인구동향과

Source : Statistics Korea

Ⅳ. 노 동

1. 군 · 구 별 노 동 조 합

단위 : 개소, 명

| 연 별 군구별 | 계 Total | | | | 단 위 노 동 조 합 Unit Unions | | | |
|-------------|------------------------|-------------------------------|---------------|--------------|----------------------------|-------------------------------|---------------|--------------|
| | 조 합 수 No. of unions | 조 합 원 No. of union members | | | 조 합 수 No. of unions | 조 합 원 No. of union members | | |
| | | 계 Total | 남 Male | 여 Female | | 계 Total | 남 Male | 여 Female |
| 2005 | 308 | 47,824 | 42,542 | 5,282 | 308 | 47,824 | 42,542 | 5,282 |
| 2006 | 376 | 54,326 | 44,031 | 10,295 | 376 | 54,326 | 44,031 | 10,295 |
| 2007 | 329 | 51,515 | 41,770 | 9,745 | 329 | 51,515 | 41,770 | 9,745 |
| 2008 | 315 | 56,880 | 47,215 | 9,766 | 116 | 30,573 | 25,090 | 5,584 |
| 2009 | 328 | 60,290 | 50,881 | 9,409 | 318 | 59,910 | 50,553 | 9,357 |
| 중 구 | 58 | 12,526 | 11,307 | 1,219 | 56 | 12,435 | 11,228 | 1,207 |
| 동 구 | 16 | 5,027 | 4,481 | 546 | 16 | 5,027 | 4,481 | 546 |
| 남 구 | 44 | 4,740 | 3,949 | 791 | 44 | 4,740 | 3,949 | 791 |
| 연수구 | 22 | 2,809 | 1,964 | 845 | 22 | 2,809 | 1,964 | 845 |
| 남동구 | 45 | 9,187 | 6,217 | 2,970 | 45 | 9,187 | 6,217 | 2,970 |
| 부평구 | 50 | 15,016 | 13,435 | 1,581 | 50 | 15,016 | 13,435 | 1,581 |
| 계양구 | 16 | 1,834 | 1,333 | 501 | 16 | 1,834 | 1,333 | 501 |

자료 : 시 일자리지원과

Labor

Labor Unions by Gun and Gu

Unit : Establishment, Person

| 조 합 수 No. of unions | 지부 또는 분회 등 Chapter & Branches | | | Year & Gun Gu |
|------------------------|----------------------------------|------------|-----------|---------------------|
| | 조 합 원 No. of union members | | | |
| | 계 Total | 남 Male | 여 Female | |
| - | - | - | - | 2005 |
| - | - | - | - | 2006 |
| - | - | - | - | 2007 |
| 24 | 1,171 | 1,059 | 112 | 2008 |
| 10 | 380 | 328 | 52 | 2009 |
| 2 | 91 | 79 | 12 | Jung - gu |
| - | - | - | - | Dong - gu |
| - | - | - | - | Nam - gu |
| - | - | - | - | Yeonsu - gu |
| - | - | - | - | Namdong - gu |
| - | - | - | - | Bupyeong - gu |
| - | - | - | - | Gyeyang - gu |

Source : Job Related Division

2. 산업연맹별 노동조합

Labor Unions by Industrial Federation

단위 : 개소, 명

Unit : Establishment, Person

| 연 별 군구별 | 합 계 Total | | 섬 유 Textile | | 광 산 Mine | | 외 국 기 관 Foreign organization | |
|-------------|-------------------------|------------------------------------|-------------------------|------------------------------------|-------------------------|------------------------------------|---------------------------------|------------------------------------|
| | 조합수 No. of unions | 조합원수 No. of union members | 조합수 No. of unions | 조합원수 No. of union members | 조합수 No. of unions | 조합원수 No. of union members | 조합수 No. of unions | 조합원수 No. of union members |
| 2005 | 308 | 47,824 | 4 | 471 | - | - | - | - |
| 2006 | 376 | 54,326 | 2 | 204 | - | - | 1 | 150 |
| 2007 | 329 | 51,515 | 2 | 170 | - | - | 1 | 230 |
| 2008 | 315 | 56,880 | 2 | 159 | - | - | 1 | 230 |
| 2009 | 328 | 60,290 | 3 | 614 | - | - | 1 | 450 |
| 중 구 | 58 | 12,526 | 2 | 470 | - | - | - | - |
| 동 구 | 16 | 5,027 | - | - | - | - | - | - |
| 남 구 | 44 | 4,740 | - | - | - | - | - | - |
| 연수구 | 22 | 2,809 | 1 | 144 | - | - | - | - |
| 남동구 | 45 | 9,187 | - | - | - | - | - | - |
| 부평구 | 50 | 15,016 | - | - | - | - | 1 | 450 |
| 계양구 | 16 | 1,834 | - | - | - | - | - | - |
| 서 구 | 66 | 8,367 | - | - | - | - | - | - |
| 강화군 | 10 | 494 | - | - | - | - | - | - |
| 옹진군 | 1 | 290 | - | - | - | - | - | - |
| 경제자유 구역청 | - | - | - | - | - | - | - | - |

자료 : 시 일자리지원과

| 통 신 Communications | | 항 운 Marine transport | | 선 원 Shipping | | 금 용 Banking and finance | | Year & GunGu |
|-------------------------|------------------------------------|-------------------------|------------------------------------|-------------------------|------------------------------------|-------------------------------|------------------------------------|--------------------------------------|
| 조합수 No. of unions | 조합원수 No. of union members | 조합수 No. of unions | 조합원수 No. of union members | 조합수 No. of unions | 조합원수 No. of union members | 조합수 No. of unions | 조합원수 No. of union members | |
| - | - | 7 | 3,144 | 10 | 1,299 | 2 | 72 | 2005 |
| 15 | 940 | 9 | 4,358 | 7 | 338 | 32 | 415 | 2006 |
| 17 | 1,038 | 9 | 3,701 | 7 | 387 | 1 | 415 | 2007 |
| 14 | 791 | 11 | 4,478 | 6 | 279 | 1 | 2,896 | 2008 |
| - | - | 11 | 5,587 | 6 | 624 | 14 | 2,858 | 2009 |
| - | - | 11 | 5,587 | 5 | 472 | 1 | 217 | Jung - gu |
| - | - | - | - | - | - | 1 | 202 | Dong - gu |
| - | - | - | - | 1 | 152 | 2 | 376 | Nam - gu |
| - | - | - | - | - | - | 3 | 635 | Yeonsu - gu |
| - | - | - | - | - | - | 3 | 641 | Namdong - gu |
| - | - | - | - | - | - | 2 | 374 | Bupyeong - gu |
| - | - | - | - | - | - | 1 | 200 | Gyeyang - gu |
| - | - | - | - | - | - | 1 | 213 | Seo - gu |
| - | - | - | - | - | - | - | - | Ganghwa - gun |
| - | - | - | - | - | - | - | - | Ongjin-gun |
| - | - | - | - | - | - | - | - | IncheonFreeEconomic ZoneAuthority |

Source : Job Related Division

산업연맹별 노동조합 (계속 I)

단위 : 개소, 명

| 연 별 군구별 | 화 학 Chemicals | | 금 속 Metal | | 연 합 United | | 출 판 Printing | |
|-------------|-------------------------|------------------------------------|-------------------------|------------------------------------|-------------------------|------------------------------------|-------------------------|------------------------------------|
| | 조합수 No. of unions | 조합원수 No. of union members | 조합수 No. of unions | 조합원수 No. of union members | 조합수 No. of unions | 조합원수 No. of union members | 조합수 No. of unions | 조합원수 No. of union members |
| 2005 | 47 | 7,465 | 50 | 13,963 | 45 | 5,250 | - | - |
| 2006 | 39 | 3,277 | 50 | 15,008 | 29 | 3,451 | - | - |
| 2007 | 39 | 3,046 | 47 | 14,713 | 29 | 3,166 | - | - |
| 2008 | 34 | 4,174 | 48 | 15,673 | 37 | 8,732 | - | - |
| 2009 | 34 | 4,180 | 48 | 16,275 | 48 | 9,549 | - | - |
| 중 구 | 4 | 491 | 2 | 340 | 10 | 849 | - | - |
| 동 구 | 1 | 177 | 5 | 3,592 | 3 | 418 | - | - |
| 남 구 | 7 | 764 | 4 | 692 | 7 | 687 | - | - |
| 연수구 | 1 | 98 | - | - | 6 | 639 | - | - |
| 남동구 | 5 | 489 | 12 | 1,581 | 8 | 4,407 | - | - |
| 부평구 | 4 | 571 | 11 | 8,214 | 3 | 668 | - | - |
| 계양구 | 1 | 167 | 1 | 19 | 4 | 716 | - | - |
| 서 구 | 11 | 1,423 | 13 | 1,837 | 7 | 1,165 | - | - |
| 강화군 | - | - | - | - | - | - | - | - |
| 옹진군 | - | - | - | - | - | - | - | - |
| 경제자유 구역청 | - | - | - | - | - | - | - | - |

자료 : 시 일자리지원과

Labor Unions by Industrial Federation (Cont'd I)

Unit : Establishment, Person

| 자 동 차 Automobile | | 관 광 Tourism | | 체 신 Post., Tele. | | 보 험 Insurance | | Year & Gun Gu |
|-------------------------|------------------------------------|-------------------------|------------------------------------|-------------------------|------------------------------------|-------------------------|------------------------------------|-----------------------------------------|
| 조합수 No. of unions | 조합원수 No. of union members | 조합수 No. of unions | 조합원수 No. of union members | 조합수 No. of unions | 조합원수 No. of union members | 조합수 No. of unions | 조합원수 No. of union members | |
| 31 | 4,556 | 4 | 321 | - | - | - | - | 2005 |
| 28 | 2,512 | 2 | 161 | 7 | 974 | - | - | 2006 |
| 29 | 2,587 | 2 | 138 | 7 | 965 | - | - | 2007 |
| 28 | 3,248 | 2 | 155 | 7 | 996 | - | - | 2008 |
| 30 | 3,330 | 3 | 614 | 6 | 1,379 | - | - | 2009 |
| 8 | 1,218 | 2 | 470 | 1 | 179 | - | - | Jung - gu |
| 1 | 85 | - | - | - | - | - | - | Dong - gu |
| 3 | 199 | - | - | - | - | - | - | Nam - gu |
| 5 | 503 | 1 | 144 | 1 | 282 | - | - | Yeonsu - gu |
| 1 | 97 | - | - | 1 | 277 | - | - | Namdong - gu |
| 5 | 454 | - | - | - | - | - | - | Bupyeong - gu |
| - | - | - | - | 1 | 249 | - | - | Gyeyang - gu |
| 6 | 692 | - | - | 1 | 237 | - | - | Seo - gu |
| 1 | 82 | - | - | 1 | 155 | - | - | Ganghwa - gun |
| - | - | - | - | - | - | - | - | Ongjin-gun |
| - | - | - | - | - | - | - | - | Incheon Free Economic Zone Authority |

Source : Job Related Division

산업연맹별 노동조합 (계속 II)

단위 : 개소, 명

| 연 별 | 택 시 Taxi | | 사 무 금 융 Clerical and financial | | 언 론 Press | | 병 원 Hospital | | 대 학 Universities | |
|-------------|----------------------|------------------------------|-----------------------------------|------------------------------|----------------------|------------------------------|----------------------|------------------------------|----------------------|------------------------------|
| | 조합수 No. of unions | 조합원수 No. of union members | 조합수 No. of unions | 조합원수 No. of union members | 조합수 No. of unions | 조합원수 No. of union members | 조합수 No. of unions | 조합원수 No. of union members | 조합수 No. of unions | 조합원수 No. of union members |
| 2005 | 37 | 4,514 | - | - | 1 | 102 | 2 | 120 | 1 | 253 |
| 2006 | 48 | 3,467 | 7 | 339 | 1 | 120 | 9 | 1,172 | 7 | 507 |
| 2007 | 46 | 3,275 | 10 | 381 | 1 | 120 | 9 | 1,201 | 7 | 511 |
| 2008 | 47 | 2,827 | 10 | 380 | 1 | 25 | 9 | 1,239 | 7 | 495 |
| 2009 | 47 | 2,915 | 10 | 380 | 1 | 39 | 9 | 1,263 | 7 | 470 |
| 중 구 | 1 | 94 | 2 | 91 | 1 | 39 | 1 | 29 | - | - |
| 동 구 | 2 | 183 | - | - | - | - | 1 | 253 | 1 | 10 |
| 남 구 | 11 | 591 | - | - | - | - | 1 | 260 | 4 | 415 |
| 연수구 | - | - | - | - | - | - | 2 | 165 | 1 | 1 |
| 남동구 | 5 | 190 | - | - | - | - | - | - | - | - |
| 부평구 | 4 | 223 | - | - | - | - | 4 | 556 | - | - |
| 계양구 | 5 | 369 | - | - | - | - | - | - | 1 | 44 |
| 서 구 | 18 | 1,230 | 1 | 67 | - | - | - | - | - | - |
| 강화군 | 1 | 35 | 7 | 222 | - | - | - | - | - | - |
| 옹진군 | - | - | - | - | - | - | - | - | - | - |
| 경제자유 구역청 | - | - | - | - | - | - | - | - | - | - |

자료 : 시 일자리지원과

Labor Unions by Industrial Federation (Cont'd II)

Unit : Establishment, Person

| 건 설 Construction | | 전 문 기 술 Technical | | 도 시 철 도 Subway | | 공공서비스 Public service | | 기 타 Others | | Year & GunGu |
|----------------------|------------------------------|----------------------|------------------------------|----------------------|------------------------------|-------------------------|------------------------------|----------------------|------------------------------|-----------------------------------------|
| 조합수 No. of unions | 조합원수 No. of union members | 조합수 No. of unions | 조합원수 No. of union members | 조합수 No. of unions | 조합원수 No. of union members | 조합수 No. of unions | 조합원수 No. of union members | 조합수 No. of unions | 조합원수 No. of union members | |
| 3 | 1,800 | - | - | 1 | 794 | - | - | 63 | 3,700 | 2005 |
| 8 | 1,586 | - | - | - | - | 40 | 5,895 | 35 | 9,452 | 2006 |
| 3 | 596 | - | - | - | - | 39 | 6,087 | 24 | 8,788 | 2007 |
| 4 | 1,149 | - | - | - | - | 34 | 7,111 | 12 | 1,843 | 2008 |
| 4 | 1,303 | - | - | - | - | 36 | 7,501 | 11 | 1,352 | 2009 |
| - | - | - | - | - | - | 5 | 1,774 | 4 | 676 | Jung - gu |
| - | - | - | - | - | - | - | - | - | - | Dong - gu |
| - | - | - | - | - | - | 3 | 547 | 1 | 57 | Nam - gu |
| - | - | - | - | - | - | 2 | 342 | - | - | Yeonsu - gu |
| 1 | 234 | - | - | - | - | 6 | 1,098 | 2 | 59 | Namdong - gu |
| 3 | 1,069 | - | - | - | - | 11 | 2,043 | 2 | 394 | Bupyeong - gu |
| - | - | - | - | - | - | 1 | 12 | 1 | 58 | Gyeyang - gu |
| - | - | - | - | - | - | 7 | 1,395 | 1 | 108 | Seo - gu |
| - | - | - | - | - | - | - | - | - | - | Ganghwa - gun |
| - | - | - | - | - | - | 1 | 290 | - | - | Ongjin-gun |
| - | - | - | - | - | - | - | - | - | - | Incheon Free Economic Zone Authority |

Source : Job Related Division

V. 사 업 체

1. 산업대분류별 사업체총괄

단위 : 개, 명

| 연 별 대분류별 | 합 계 Total | | | | |
|------------------------------------|---------------|-----------------------------------|----------------|---------------|---------------|
| | 사업체수 | | 종사자수 Workers | | |
| | Enterprise | 여성대표자 Women representatives | 계 Total | 남 성 Male | 여 성 Female |
| 2 0 0 4 | 23,137 | - | 119,585 | | |
| 2 0 0 5 | 22,439 | - | 115,976 | | |
| 2 0 0 6 | 22,875 | - | 119,718 | | |
| 2 0 0 7 | 23,714 | - | 124,853 | | |
| 2 0 0 8 | 22,818 | - | 122,490 | | |
| 2 0 0 9 | 23,078 | - | 125,731 | 83,377 | 42,354 |
| 농업 임업및어업 | 7 | - | 32 | 25 | 7 |
| 광업 | 7 | - | 116 | 104 | 12 |
| 제조업 | 5,370 | - | 55,823 | 42,634 | 13,189 |
| 전기·가스·증기및수도사업 | 14 | - | 1,555 | 1,344 | 211 |
| 하수·폐기물처리원료재생 및 환경복원업 | 91 | - | 1,729 | 1,453 | 276 |
| 건설업 | 486 | - | 2,630 | 2,266 | 364 |
| 도매및소매업 | 4,658 | - | 14,297 | 8,619 | 5,678 |
| 운수업 | 2,837 | - | 8,699 | 8,185 | 514 |
| 숙박및음식점업 | 3,430 | - | - | 2,708 | 5,995 |
| 출판영상방송통신 및정보서비스업 | 26 | - | 499 | 346 | 153 |
| 금융및보험업 | 107 | - | 1,323 | 690 | 633 |
| 부동산업및 임대업 | 1,214 | - | 2,946 | 1,798 | 1,148 |
| 전문과학및 기술서비스업 | 222 | - | 2,765 | 2,014 | 751 |
| 사업시설관리및사업지원서비스업 | 97 | - | 899 | 528 | 371 |
| 공공행정국방및 사회보장행정 | 43 | - | 3,780 | 2,789 | 991 |
| 교육서비스업 | 950 | - | 7,677 | 2,531 | 5,146 |
| 보건업 및 사회복지 서비스업 | 527 | - | 4,824 | 1,143 | 3,681 |
| 예술스포츠 및 여가관련서비스업 | 725 | - | 2,120 | 1,006 | 1,114 |
| 협회및단체수리및개인서비스업 | 2,267 | - | 5,314 | 3,194 | 2,120 |
| 가구 내 고용활동 및달리 분류되지 않은 자가소비 생산활동 | - | - | - | - | - |
| 국제및 외국기관 | - | - | - | - | - |

자료 : 기획홍보실

Establishment

Summary of Establishments by Industry

Unit : each, person

| 조 직 형 태 별 By type of organization | | | | | | Year & Classification |
|-----------------------------------|----------------|---------------------------------|----------------|-----------------------------------------|----------------|---------------------------------------------------------------------------------------------------------------------------------|
| 개 인 Individuals | | 회사법인 Incorporated company | | 회사이외의 법인 Non-business corporation | | |
| 사업체 Establish- ments | 종사자 Workers | 사업체 Establish- ments | 종사자 Workers | 사업체 Establish- ments | 종사자 Workers | |
| 19,876 | 56,364 | 2,291 | 50,431 | 272 | 10,669 | 2 0 0 4 |
| 19,150 | 54,594 | 2,263 | 48,557 | 320 | 10,854 | 2 0 0 5 |
| 19,435 | 55,405 | 2,396 | 50,957 | 306 | 11,179 | 2 0 0 6 |
| 20,098 | 58,604 | 2,532 | 52,076 | 305 | 11,867 | 2 0 0 7 |
| 19,269 | 54,932 | 2,480 | 53,013 | 273 | 12,053 | 2 0 0 8 |
| 19,442 | 55,388 | 2,526 | 54,509 | 289 | 12,921 | 2 0 0 9 |
| - | - | 1 | 20 | 1 | 1 | Agriculture, Hunting & Fishing |
| 2 | 10 | 5 | 106 | - | - | Mining and Quarrying |
| 3,944 | 20,557 | 1,425 | 35,255 | 1 | 11 | Manufacturing |
| - | - | 7 | 1,190 | 7 | 365 | Electricity, Gas, Steam and water Supply |
| 29 | 137 | 57 | 946 | 5 | 646 | Sewerage,waste management, materials recovery and remediation activities |
| 332 | 803 | 154 | 1,827 | - | - | Construction |
| 4,144 | 9,474 | 509 | 4,758 | 5 | 65 | Wholesale and retail trade |
| 2,710 | 3,108 | 121 | 5,471 | 6 | 120 | Transportation |
| 3,412 | 8,481 | 18 | 222 | - | - | Transportation |
| 10 | 47 | 8 | 166 | 8 | 286 | Accommodation and food service activities |
| 7 | 9 | 47 | 595 | 53 | 719 | Financial and insurance activities |
| 1,006 | 1,466 | 41 | 304 | 3 | 42 | Real estate activities and renting and leasing |
| 168 | 575 | 34 | 1,324 | 20 | 866 | Professional, scientific and technical activities |
| 61 | 234 | 34 | 652 | - | - | Business facilities management and business support services |
| - | - | - | - | 43 | 3,780 | Public administration and defence; compulsory social security |
| 837 | 2,604 | 19 | 394 | 86 | 4,640 | Education |
| 463 | 3,229 | - | - | 26 | 1,186 | Human health and social work activities |
| 706 | 1,323 | 10 | 652 | 8 | 118 | Arts,sports and recreation related services |
| 1,611 | 3,331 | 36 | 627 | 17 | 76 | Membership organizations, repair and other personal services |
| - | - | - | - | - | - | Activities of households as employers; undifferentiated goods and services producing activities of households for own use |
| - | - | - | - | - | - | Activities of extraterritorial organizations and bodies |

Source : Planning & Public Information Office

산업대분류별 사업체총괄 (계속)

단위 : 개, 명

| 연 별 대분류별 | 조직형태별 By type of organization | | 사업체구분별 ¹⁾ By type of establishment | |
|------------------------------------|----------------------------------------|-----------------|--------------------------------------------------|-----------------|
| | 비 법인 Non-corporation association | | 단 독 Single-unit firm | |
| | 사업체수 Establish- ments | 종사자수 Workers | 사업체수 Establish- ments | 종사자수 Workers |
| 2 0 0 4 | 698 | 2,121 | 22,529 | 100,435 |
| 2 0 0 5 | 706 | 1,971 | 21,856 | 98,192 |
| 2 0 0 6 | 738 | 2,177 | 22,240 | 98,949 |
| 2 0 0 7 | 779 | 2,306 | 23,086 | 104,698 |
| 2 0 0 8 | 796 | 2,492 | 22,141 | 101,644 |
| 2 0 0 9 | 821 | 2,913 | 22,328 | 102,620 |
| 농업 임업및어업 | 5 | 11 | 5 | 11 |
| 광업 | - | - | 7 | 116 |
| 제조업 | - | - | 5,101 | 43,534 |
| 전기·가스·증기및수도사업 | - | - | 4 | 80 |
| 하수·폐기물처리·원료재생 및 환경복원업 | - | - | 77 | 1,238 |
| 건설업 | - | - | 451 | 1,852 |
| 도매및소매업 | - | - | 4,502 | 12,260 |
| 운수업 | - | - | 2,780 | 6,550 |
| 숙박및음식점업 | - | - | 3,413 | 8,485 |
| 출판영상방송통신 및정보서비스업 | - | - | 22 | 387 |
| 금융및보험업 | - | - | 18 | 105 |
| 부동산업및 임대업 | 164 | 1,134 | 1,200 | 2,743 |
| 전문과학및 기술서비스업 | - | - | 201 | 2,434 |
| 사업시설관리및사업지원서비스업 | 2 | 13 | 81 | 504 |
| 공공행정국방및 사회보장행정 | - | - | 43 | 3,780 |
| 교육서비스업 | 8 | 39 | 931 | 7,237 |
| 보건업 및 사회복지 서비스업 | 38 | 409 | 521 | 4,412 |
| 예술스포츠 및 여가관련서비스업 | 1 | 27 | 720 | 1,920 |
| 협회및단체수리및개인서비스업 | 603 | 1,280 | 2,251 | 4,972 |
| 가구 내 고용활동 및달리 분류되지 않은 자가소비 생산활동 | - | - | - | - |
| 국제및 외국기관 | - | - | - | - |

주 : 1) 회사법인 사업체를 기준으로 작성
자료 : 기획홍보실

Summary of Establishments by Industry (Cont'd)

Unit : each, person

| 사업체구분별 ¹⁾ By type of establishment | | | | Year & Classification |
|--------------------------------------------------|----------------|----------------------------|----------------|------------------------------------------------------------------------------------------------------------------------------------|
| 공 장 · 지 사 Factory, branch office | | 본 사 · 본 점 Head office | | |
| 사업체 Establish- ments | 종사자 Workers | 사업체 Establish- ments | 종사자 Workers | |
| 394 | 10,871 | 214 | 8,279 | 2 0 0 4 |
| 404 | 8,738 | 179 | 9,046 | 2 0 0 5 |
| 441 | 11,035 | 194 | 9,734 | 2 0 0 6 |
| 472 | 11,016 | 156 | 9,139 | 2 0 0 7 |
| 495 | 13,193 | 182 | 7,653 | 2 0 0 8 |
| 515 | 12,163 | 235 | 10,948 | 2 0 0 9 |
| 1 | 1 | 1 | 20 | Agriculture, Hunting & Fishing |
| - | - | - | - | Mining and Quarrying |
| 137 | 5,227 | 132 | 7,062 | Manufacturing |
| 9 | 1,308 | 1 | 167 | Electricity, Gas, Steam and water Supply |
| 7 | 134 | 7 | 357 | Sewerage, waste management, materials recovery and remediation activities |
| 18 | 419 | 17 | 359 | Construction |
| 115 | 1,565 | 41 | 472 | Wholesale and retail trade |
| 42 | 650 | 15 | 1,499 | Transportation |
| 17 | 218 | - | - | Transportation |
| 4 | 112 | - | - | Accommodation and food service activities |
| 84 | 1,058 | 5 | 160 | Financial and insurance activities |
| 11 | 174 | 3 | 29 | Real estate activities and renting and leasing |
| 16 | 214 | 5 | 117 | Professional, scientific and technical activities |
| 12 | 50 | 4 | 345 | Business facilities management and business support services |
| - | - | - | - | Public administration and defence : compulsory social security |
| 19 | 440 | - | - | Education |
| 4 | 79 | 2 | 333 | Human health and social work activities |
| 3 | 172 | 2 | 28 | Arts,sports and recreation related services |
| 16 | 342 | - | - | Membership organizations, repair and other personal services |
| - | - | - | - | Activities of households as employers; undifferentiated goods and services-producing activities of households for own use |
| - | - | - | - | Activities of extraterritorial organizations and bodies |

Source : Planning & Public Information Office

2. 종사자 규모별 사업체수 및 종사자수

단위 : 개, 명

| 연 별 | 합 계 Total | | | | |
|-------------|-----------------------------|----------------------------------------|-----------------|---------------|---------------|
| | 사업체수 Establish- ments | 여성대표자 Women represe- ntatives | 종 사 자 수 Workers | | |
| | | | 계 Total | 남 성 Male | 여 성 Female |
| 2004 | 23,137 | - | 119,585 | - | - |
| 2005 | 22,439 | - | 115,976 | - | - |
| 2006 | 22,875 | - | 119,718 | - | - |
| 2007 | 23,714 | - | 124,853 | - | - |
| 2008 | 22,818 | - | 122,490 | - | - |
| 2009 | 23,078 | - | 125,731 | 83,377 | 42,354 |
| 검암경서동 | 1,604 | - | 14,676 | 10,857 | 3,819 |
| 연회동 | 2,552 | - | 11,501 | 6,628 | 4,873 |
| 가정1동 | 876 | - | 2,269 | 968 | 1,301 |
| 가정2동 | 168 | - | 380 | 209 | 171 |
| 가정3동 | 261 | - | 660 | 296 | 364 |
| 신현원창동 | 1,478 | - | 8,852 | 6,117 | 2,735 |
| 석남1동 | 1,517 | - | 4,119 | 1,980 | 2,139 |
| 석남2동 | 2,365 | - | 11,994 | 7,866 | 4,128 |
| 석남3동 | 544 | - | 1,407 | 618 | 789 |
| 가좌1동 | 2,392 | - | 22,201 | 16,371 | 5,830 |
| 가좌2동 | 805 | - | 2,522 | 1,069 | 1,453 |
| 가좌3동 | 1,136 | - | 9,113 | 5,968 | 3,145 |
| 가좌4동 | 997 | - | 5,888 | 3,984 | 1,904 |
| 검단1동 | 2,818 | - | 12,896 | 9,138 | 3,758 |
| 검단2동 | 1,250 | - | 5,593 | 4,138 | 1,455 |
| 검단3동 | 1,108 | - | 6,447 | 4,302 | 2,145 |
| 검단4동 | 1,207 | - | 5,213 | 2,868 | 2,345 |

자료 : 기획홍보실

Number of Establishments and Workers, by Workforce Size

Unit : Each, Person

| 1~4명 1~4 persons | | 5~9명 5~9 persons | | 10~19명 10~19 persons | | Year & Dong |
|-----------------------------|-----------------|-----------------------------|-----------------|-----------------------------|-----------------|-----------------------|
| 사업체수 Establish- ments | 종사자수 Workers | 사업체수 Establish- ments | 종사자수 Workers | 사업체수 Establish- ments | 종사자수 Workers | |
| 17,879 | 32,563 | 3,088 | 19,296 | 1,276 | 16,848 | 2004 |
| 17,505 | 31,545 | 2,660 | 17,195 | 1,380 | 18,259 | 2005 |
| 17,651 | 31,808 | 2,884 | 18,585 | 1,436 | 18,883 | 2006 |
| 18,111 | 33,442 | 3,201 | 20,453 | 1,463 | 19,187 | 2007 |
| 17,619 | 31,730 | 2,827 | 18,310 | 1,435 | 18,863 | 2008 |
| 17,812 | 32,297 | 3,005 | 19,565 | 1,311 | 17,385 | 2009 |
| 1,089 | 2,148 | 249 | 1,630 | 143 | 1,931 | Geomamgyeongseo-dong |
| 2,132 | 3,692 | 261 | 1,643 | 98 | 1,255 | Yeonhui-dong |
| 802 | 1,357 | 54 | 332 | 12 | 153 | Gajeong1-dong |
| 158 | 226 | 6 | 36 | 3 | 36 | Gajeong2-dong |
| 242 | 319 | 10 | 65 | 6 | 82 | Gajeong3-dong |
| 1,174 | 2,015 | 145 | 952 | 89 | 1,153 | Sinhyeonwonchang-dong |
| 1,403 | 2,180 | 66 | 420 | 29 | 382 | Seongnam1-dong |
| 1,728 | 3,273 | 389 | 2,597 | 157 | 2,144 | Seongnam2-dong |
| 492 | 774 | 38 | 237 | 8 | 95 | Seongnam3-dong |
| 1,387 | 2,780 | 515 | 3,466 | 268 | 3,602 | Gajwa1-dong |
| 714 | 1,206 | 50 | 309 | 26 | 357 | Gajwa2-dong |
| 870 | 1,515 | 118 | 767 | 68 | 891 | Gajwa3-dong |
| 856 | 1,263 | 58 | 378 | 41 | 556 | Gajwa4-dong |
| 2,133 | 4,072 | 427 | 2,749 | 170 | 2,276 | Geomdan1-dong |
| 886 | 1,903 | 261 | 1,722 | 73 | 945 | Geomdan2-dong |
| 753 | 1,738 | 226 | 1,430 | 70 | 912 | Geomdan3-dong |
| 993 | 1,836 | 132 | 832 | 50 | 615 | Geomdan4-dong |

Source : Planning & Public Informations Office

종사자 규모별 사업체수 및 종사자수 (계속)

단위 : 개, 명

| 연 별 | 20~49명 20~49 persons | | 50~99명 50~99 persons | | 100~299명 100~299 persons | |
|-------------|-----------------------------|-----------------|-----------------------------|-----------------|-----------------------------|-----------------|
| | 사업체수 Establish- ments | 종사자수 Workers | 사업체수 Establish- ments | 종사자수 Workers | 사업체수 Establish- ments | 종사자수 Workers |
| 2004 | 624 | 18,509 | 168 | 11,195 | 87 | 14,980 |
| 2005 | 623 | 18,289 | 183 | 12,304 | 77 | 13,038 |
| 2006 | 626 | 18,363 | 180 | 12,243 | 86 | 14,235 |
| 2007 | 673 | 19,760 | 167 | 11,414 | 85 | 14,074 |
| 2008 | 637 | 18,930 | 202 | 13,826 | 83 | 13,780 |
| 2009 | 650 | 19,364 | 185 | 12,628 | 98 | 15,963 |
| 검암경서동 | 85 | 2,712 | 23 | 1,555 | 10 | 1,936 |
| 연회동 | 36 | 1,133 | 15 | 1,137 | 8 | 1,350 |
| 가정1동 | 4 | 115 | 3 | 212 | 1 | 100 |
| 가정2동 | - | - | 1 | 82 | - | - |
| 가정3동 | 1 | 25 | 2 | 169 | - | - |
| 신현원창동 | 42 | 1,286 | 19 | 1,197 | 7 | 1,217 |
| 석남1동 | 9 | 246 | 9 | 657 | 1 | 234 |
| 석남2동 | 70 | 1,940 | 13 | 857 | 8 | 1,183 |
| 석남3동 | 3 | 95 | 3 | 206 | - | - |
| 가좌1동 | 165 | 5,022 | 34 | 2,301 | 19 | 3,157 |
| 가좌2동 | 11 | 307 | 3 | 224 | 1 | 119 |
| 가좌3동 | 40 | 1,229 | 23 | 1,558 | 15 | 2,312 |
| 가좌4동 | 21 | 744 | 8 | 562 | 11 | 1,657 |
| 검단1동 | 66 | 1,754 | 16 | 1,051 | 6 | 994 |
| 검단2동 | 25 | 649 | 4 | 274 | 1 | 100 |
| 검단3동 | 49 | 1,444 | 6 | 383 | 4 | 540 |
| 검단4동 | 23 | 663 | 3 | 203 | 6 | 1,064 |

자료 : 기획홍보실

Number of Establishments and Workers, by Workforce Size(Cont'd)

Unit : Each, Person

| 300~499명 300~499 persons | | 500~999명 500~999 persons | | 1,000명이상 1,000persons or more | | Year & Dong |
|-----------------------------|-----------------|-----------------------------|-----------------|----------------------------------|-----------------|-----------------------|
| 사업체수 Establish- ments | 종사자수 Workers | 사업체수 Establish- ments | 종사자수 Workers | 사업체수 Establish- ments | 종사자수 Workers | |
| 11 | 3,826 | 4 | 2,368 | - | - | 2004 |
| 8 | 3,292 | 3 | 2,054 | - | - | 2005 |
| 9 | 3,753 | 3 | 1,848 | - | - | 2006 |
| 12 | 4,866 | 1 | 610 | 1 | 1,047 | 2007 |
| 11 | 4,266 | 3 | 1,702 | 1 | 1,083 | 2008 |
| 10 | 3,941 | 7 | 4,588 | - | - | 2009 |
| 2 | 731 | 3 | 2,033 | - | - | Geomamgyeongseo-dong |
| 1 | 488 | 1 | 803 | - | - | Yeonhui-dong |
| - | - | - | - | - | - | Gajeong1-dong |
| - | - | - | - | - | - | Gajeong2-dong |
| - | - | - | - | - | - | Gajeong3-dong |
| - | - | 2 | 1,032 | - | - | Sinhyeonwonchang-dong |
| - | - | - | - | - | - | Seongnam1-dong |
| - | - | - | - | - | - | Seongnam2-dong |
| - | - | - | - | - | - | Seongnam3-dong |
| 3 | 1,153 | 1 | 720 | - | - | Gajwa1-dong |
| - | - | - | - | - | - | Gajwa2-dong |
| 2 | 841 | - | - | - | - | Gajwa3-dong |
| 2 | 728 | - | - | - | - | Gajwa4-dong |
| - | - | - | - | - | - | Geomdan1-dong |
| - | - | - | - | - | - | Geomdan2-dong |
| - | - | - | - | - | - | Geomdan3-dong |
| - | - | - | - | - | - | Geomdan4-dong |

Source : Planning & Public Informations Office

3. 산업별 사업체수 및 종사자수

단위 : 개, 명

| 연 별 동 별 | 합 계 Total | | | | | 농업, 임업 및 어업 Agriculture, forestry and fishing | |
|-------------|-----------------------------|----------------------------------------|-----------------|---------------|---------------|--------------------------------------------------|-----------------|
| | 사업체수 Establish- ments | 여성대표자 Women represe- ntatives | 종사자수 Workers | | | 사업체수 Establish- ments | 종사자수 Workers |
| | | | 계 Total | 남 성 Male | 여 성 Female | | |
| 2007 | 23,714 | - | 124,853 | - | - | 5 | 33 |
| 2008 | 22,818 | - | 122,490 | - | - | 9 | 37 |
| 2009 | 23,078 | - | 125,731 | 83,377 | 42,354 | 7 | 32 |
| 검암경서동 | 1,604 | - | 14,676 | 10,857 | 3,819 | - | - |
| 연회동 | 2,552 | - | 11,501 | 6,628 | 4,873 | - | - |
| 가좌1동 | 876 | - | 2,269 | 968 | 1,301 | - | - |
| 가좌2동 | 168 | - | 380 | 209 | 171 | - | - |
| 가좌3동 | 261 | - | 660 | 296 | 364 | - | - |
| 신현원창동 | 1,478 | - | 8,852 | 6,117 | 2,735 | 1 | 1 |
| 석남1동 | 1,517 | - | 4,119 | 1,980 | 2,139 | - | - |
| 석남2동 | 2,365 | - | 11,994 | 7,866 | 4,128 | - | - |
| 석남3동 | 544 | - | 1,407 | 618 | 789 | - | - |
| 가좌1동 | 2,392 | - | 22,201 | 16,371 | 5,830 | - | - |
| 가좌2동 | 805 | - | 2,522 | 1,069 | 1,453 | - | - |
| 가좌3동 | 1,136 | - | 9,113 | 5,968 | 3,145 | - | - |
| 가좌4동 | 997 | - | 5,888 | 3,984 | 1,904 | - | - |
| 검단1동 | 2,818 | - | 12,896 | 9,138 | 3,758 | 1 | 20 |
| 검단2동 | 1,250 | - | 5,593 | 4,138 | 1,455 | 5 | 11 |
| 검단3동 | 1,108 | - | 6,447 | 4,302 | 2,145 | - | - |
| 검단4동 | 1,207 | - | 5,213 | 2,868 | 2,345 | - | - |

주 : 산업분류변동으로 2007년부터 자료수록
자료 : 기획홍보실

Number of Establishments and Workers by Industry

Unit : Each, Person

| 광 업 Mining and quarrying | | 제 조 업 Manufacturing | | 전기, 가스, 증기 및 수도사업 Electricity, gas, steam and water supply | | 하수, 폐기물 처리, 원료재생 및 환경복원업 Sewerage, waste management, materials recovery and remediation activities | | Year & Dong |
|--------------------------------|-----------------|-----------------------------|-----------------|------------------------------------------------------------------------|-----------------|----------------------------------------------------------------------------------------------------------------|-----------------|-----------------------|
| 사업체수 Establish- ments | 종사자수 Workers | 사업체수 Establish- ments | 종사자수 Workers | 사업체수 Establish- ments | 종사자수 Workers | 사업체수 Establishments | 종사자수 Workers | |
| 3 | 22 | 5,730 | 59,557 | 15 | 1,573 | - | - | |
| 5 | 79 | 5,420 | 57,931 | 13 | 1,336 | - | - | 2 0 0 8 |
| 7 | 116 | 5,370 | 55,823 | 14 | 1,555 | 91 | 1,729 | 2 0 0 9 |
| 2 | 23 | 393 | 5,694 | 5 | 593 | 23 | 873 | Geomamgyeongseo-dong |
| - | - | 95 | 417 | 3 | 225 | 5 | 35 | Yeonhui-dong |
| - | - | 30 | 67 | - | - | - | - | Gajeong1-dong |
| - | - | 2 | 9 | - | - | - | - | Gajeong2-dong |
| - | - | 5 | 25 | - | - | - | - | Gajeong3-dong |
| - | - | 254 | 3,328 | 2 | 460 | 8 | 149 | Sinhyeonwonchang-dong |
| - | - | 78 | 278 | - | - | - | - | Seongnam1-dong |
| 3 | 70 | 765 | 6,903 | - | - | 22 | 310 | Seongnam2-dong |
| - | - | 19 | 60 | - | - | - | - | Seongnam3-dong |
| - | - | 1,218 | 15,729 | 1 | 167 | 5 | 78 | Gajwa1-dong |
| - | - | 21 | 69 | - | - | - | - | Gajwa2-dong |
| - | - | 209 | 5,379 | - | - | - | - | Gajwa3-dong |
| - | - | 105 | 2,870 | 2 | 88 | - | - | Gajwa4-dong |
| 1 | 15 | 956 | 6,657 | - | - | 16 | 221 | Geomdan1-dong |
| 1 | 8 | 647 | 3,655 | - | - | 7 | 34 | Geomdan2-dong |
| - | - | 399 | 3,383 | - | - | 4 | 24 | Geomdan3-dong |
| - | - | 174 | 1,300 | 1 | 22 | 1 | 5 | Geomdan4-dong |

Source : Planning & Public Informations Office

산업별 사업체수 및 종사자수 (계속 I)

단위 : 개, 명

| 연 별 동 별 | 건 설 업 Construction | | 도매 및 소매업 Wholesale and retail trade | | 운 수 업 Transportation | | 숙박 및 음식점업 Accommodation and food service activities | |
|-------------|-----------------------------|-----------------|----------------------------------------|-----------------|-----------------------------|-----------------|--------------------------------------------------------|-----------------|
| | 사업체수 Establish- ments | 종사자수 Workers | 사업체수 Establish- ments | 종사자수 Workers | 사업체수 Establish- ments | 종사자수 Workers | 사업체수 Establish- ments | 종사자수 Workers |
| 2007 | 462 | 2,527 | 4,843 | 14,112 | 3,028 | 7,072 | 3,642 | 8,901 |
| 2008 | 499 | 2,650 | 4,516 | 13,370 | 3,004 | 7,676 | 3,348 | 8,491 |
| 2009 | 486 | 2,630 | 4,658 | 14,297 | 2,837 | 8,699 | 3,430 | 8,703 |
| 검암경서동 | 43 | 345 | 354 | 1,335 | 183 | 1,341 | 167 | 519 |
| 연희동 | 85 | 753 | 549 | 1,506 | 332 | 465 | 530 | 1,490 |
| 가정1동 | 16 | 38 | 233 | 520 | 104 | 113 | 193 | 489 |
| 가정2동 | 3 | 6 | 24 | 45 | 76 | 76 | 12 | 21 |
| 가정3동 | 4 | 8 | 34 | 48 | 100 | 124 | 28 | 45 |
| 신현원창동 | 31 | 78 | 374 | 1,021 | 171 | 868 | 185 | 403 |
| 석남1동 | 46 | 90 | 344 | 683 | 137 | 479 | 402 | 801 |
| 석남2동 | 58 | 160 | 465 | 1,251 | 188 | 809 | 391 | 925 |
| 석남3동 | 15 | 24 | 105 | 220 | 97 | 101 | 72 | 159 |
| 가좌1동 | 46 | 492 | 408 | 2,093 | 148 | 1,624 | 247 | 609 |
| 가좌2동 | 14 | 36 | 197 | 451 | 168 | 172 | 117 | 341 |
| 가좌3동 | 22 | 97 | 216 | 765 | 184 | 702 | 188 | 508 |
| 가좌4동 | 10 | 44 | 231 | 723 | 375 | 668 | 99 | 221 |
| 검단1동 | 49 | 234 | 554 | 1,674 | 271 | 681 | 384 | 952 |
| 검단2동 | 10 | 61 | 186 | 501 | 90 | 167 | 100 | 231 |
| 검단3동 | 22 | 109 | 167 | 689 | 56 | 101 | 134 | 441 |
| 검단4동 | 12 | 55 | 217 | 772 | 157 | 208 | 181 | 548 |

주 : 산업분류변동으로 2007년부터 자료수록
자료 : 기획홍보실

Number of Establishments and Workers by Industry (Cont'd I)

Unit : Each, Person

| 출판, 영상, 방송통신 및 정보서비스업 Information and communications | | 금융 및 보험업 Financial and insurance activities | | 부동산 업 및 임대업 Real estate activities and renting and leasing | | 전문, 과학 및 기술서비스업 Professional, scientific and technical activities | | Year & Dong |
|---------------------------------------------------------------|-----------------|---------------------------------------------------|-----------------|---------------------------------------------------------------------|-----------------|-------------------------------------------------------------------------------|-----------------|-----------------------|
| 사업체수 Establish- ments | 종사자수 Workers | 사업체수 Establish- ments | 종사자수 Workers | 사업체수 Establish- ments | 종사자수 Workers | 사업체수 Establish- ments | 종사자수 Workers | |
| 25 | 422 | 113 | 1,526 | 1,195 | 2,798 | - | - | 2007 |
| 12 | 343 | 109 | 1,367 | 1,190 | 2,785 | - | - | 2008 |
| 26 | 499 | 107 | 1,323 | 1,214 | 2,946 | 222 | 2,765 | 2009 |
| 1 | 6 | 4 | 36 | 103 | 259 | 11 | 884 | Geomamgyeongseo-dong |
| 6 | 361 | 16 | 361 | 160 | 316 | 109 | 752 | Yeonhui-dong |
| 2 | 6 | 6 | 65 | 70 | 100 | 5 | 103 | Gajeong1-dong |
| - | - | - | - | 16 | 53 | - | - | Gajeong2-dong |
| - | - | - | - | 18 | 36 | - | - | Gajeong3-dong |
| 1 | 2 | 5 | 77 | 103 | 288 | 6 | 592 | Sinhyeonwonchang-dong |
| 1 | 6 | 8 | 82 | 88 | 144 | 9 | 19 | Seongnam1-dong |
| 3 | 23 | 6 | 53 | 97 | 184 | 8 | 15 | Seongnam2-dong |
| - | - | 1 | 11 | 41 | 84 | 1 | 2 | Seongnam3-dong |
| 4 | 23 | 8 | 77 | 60 | 128 | 10 | 60 | Gajwa1-dong |
| 1 | 7 | 6 | 66 | 53 | 267 | 4 | 8 | Gajwa2-dong |
| 2 | 11 | 9 | 92 | 54 | 127 | 11 | 107 | Gajwa3-dong |
| - | - | 3 | 20 | 33 | 73 | 2 | 5 | Gajwa4-dong |
| 3 | 48 | 14 | 186 | 136 | 323 | 18 | 61 | Geomdan1-dong |
| 1 | 2 | 4 | 34 | 47 | 180 | 1 | 2 | Geomdan2-dong |
| 1 | 4 | 6 | 57 | 61 | 184 | 10 | 111 | Geomdan3-dong |
| - | - | 11 | 106 | 74 | 200 | 17 | 44 | Geomdan4-dong |

Source : Planning & Public Informations Office

산업별 사업체수 및 종사자수 (계속 II)

단위 : 개, 명

| 연 별 | 사업시설관리 및 사업지원 서비스업 Business facilities management and business support services | | 공공행정, 국방 및 사회보장행정 Public administration and defence ; compulsory social security | | 교육서비스업 Education | | 보건업 및 사회복지서비스업 Human health and social work activities | |
|-------------|------------------------------------------------------------------------------------|-----------------|-------------------------------------------------------------------------------------|-----------------|-------------------------|-----------------|-----------------------------------------------------------|-----------------|
| | 사업체수 Establish-ments | 종사자수 Workers | 사업체수 Establish-ments | 종사자수 Workers | 사업체수 Establish-ments | 종사자수 Workers | 사업체수 Establish-ments | 종사자수 Workers |
| 2007 | 77 | 881 | 47 | 3,320 | 976 | 7,782 | 426 | 3,620 |
| 2008 | 64 | 290 | 44 | 3,814 | 937 | 7,760 | 493 | 4,056 |
| 2009 | 97 | 899 | 43 | 3,780 | 950 | 7,677 | 527 | 4,824 |
| 검암경서동 | 6 | 20 | 4 | 669 | 91 | 845 | 31 | 316 |
| 연희동 | 18 | 80 | 11 | 2,088 | 133 | 1,137 | 70 | 685 |
| 가좌1동 | 6 | 66 | 1 | 68 | 18 | 62 | 33 | 287 |
| 가좌2동 | - | - | 1 | 15 | 13 | 121 | 1 | 6 |
| 가좌3동 | - | - | 1 | 8 | 22 | 239 | 3 | 29 |
| 신현원창동 | 11 | 92 | 2 | 80 | 70 | 624 | 31 | 177 |
| 석남1동 | 7 | 48 | 2 | 113 | 56 | 250 | 43 | 681 |
| 석남2동 | 12 | 80 | 2 | 39 | 32 | 172 | 54 | 352 |
| 석남3동 | 1 | 2 | 1 | 12 | 43 | 390 | 27 | 166 |
| 가좌1동 | 12 | 120 | 2 | 16 | 18 | 157 | 17 | 102 |
| 가좌2동 | 1 | 2 | 1 | 17 | 61 | 607 | 34 | 172 |
| 가좌3동 | 4 | 12 | 3 | 150 | 44 | 316 | 29 | 485 |
| 가좌4동 | 1 | 315 | 2 | 18 | 20 | 314 | 14 | 112 |
| 검단1동 | 8 | 19 | 5 | 185 | 70 | 608 | 48 | 458 |
| 검단2동 | - | - | 2 | 12 | 45 | 329 | 17 | 98 |
| 검단3동 | 3 | 9 | 1 | 23 | 93 | 742 | 30 | 158 |
| 검단4동 | 7 | 34 | 2 | 267 | 121 | 764 | 45 | 540 |

주 : 산업분류변동으로 2007년부터 자료수록
자료 : 기획홍보실

Number of Establishments and Workers by Industry(Cont'd II)

Unit : Each, Person

| 예술, 스포츠 및 여가 관련 서비스업 Arts, sports and recreation related services | | 협회 및 단체, 수리 및 기타 개인서비스업 Membership organizations, repair and other personal services | | 가구 내 고용활동 및 달리 분류되지 않은 자가소비 생산활동 Activities of households as employers; undifferentiated goods-and services-producing activities of households for own use | | 국제 및 외국기관 Activities of extraterritorial organizations and bodies | | Year & Dong |
|----------------------------------------------------------------------|-----------------|-----------------------------------------------------------------------------------------|-----------------|---------------------------------------------------------------------------------------------------------------------------------------------------------------|-----------------|----------------------------------------------------------------------|-----------------|-----------------------|
| 사업체수 Establish-ments | 종사자수 Workers | 사업체수 Establish-ments | 종사자수 Workers | 사업체수 Establish-ments | 종사자수 Workers | 사업체수 Establish-ments | 종사자수 Workers | |
| 658 | 1,924 | 2,318 | 5,171 | - | - | - | - | 2007 |
| 662 | 1,909 | 2,169 | 5,034 | - | - | - | - | 2008 |
| 725 | 2,120 | 2,267 | 5,314 | - | - | - | - | 2009 |
| 33 | 507 | 150 | 411 | - | - | - | - | Geomamgyeongseo-dong |
| 130 | 262 | 300 | 568 | - | - | - | - | Yeonhui-dong |
| 49 | 88 | 110 | 197 | - | - | - | - | Gajeong1-dong |
| 1 | 2 | 19 | 26 | - | - | - | - | Gajeong2-dong |
| 6 | 7 | 40 | 91 | - | - | - | - | Gajeong3-dong |
| 40 | 274 | 183 | 338 | - | - | - | - | Sinhyeonwonchang-dong |
| 85 | 136 | 211 | 309 | - | - | - | - | Seongnam1-dong |
| 67 | 131 | 192 | 517 | - | - | - | - | Seongnam2-dong |
| 11 | 26 | 110 | 150 | - | - | - | - | Seongnam3-dong |
| 40 | 98 | 148 | 628 | - | - | - | - | Gajwa1-dong |
| 33 | 75 | 94 | 232 | - | - | - | - | Gajwa2-dong |
| 38 | 100 | 123 | 262 | - | - | - | - | Gajwa3-dong |
| 17 | 23 | 83 | 394 | - | - | - | - | Gajwa4-dong |
| 69 | 136 | 215 | 418 | - | - | - | - | Geomdan1-dong |
| 15 | 36 | 72 | 232 | - | - | - | - | Geomdan2-dong |
| 36 | 120 | 85 | 292 | - | - | - | - | Geomdan3-dong |
| 5 | 99 | 132 | 249 | - | - | - | - | Geomdan4-dong |

Source : Planning & Public Informations Office

V. 농림수산업

1. 농가 및 농가인구

단위 : 호, 명

| 연 별 | 농 가 Farm Household | | | |
|----------------|--------------------|---------------|-------------------------|--------------------------|
| | 계 Total | 전 업 Full-time | 1종 겸업 Part-time Class I | 2종 겸업 Part-time Class II |
| 2 0 0 4 | 1,206 | 520 | 531 | 155 |
| 2 0 0 5 | 1,200 | 520 | 526 | 154 |
| 2 0 0 6 | 1,230 | 536 | 540 | 154 |
| 2 0 0 7 | 1,265 | 536 | 540 | 189 |
| 2 0 0 8 | 1,180 | 516 | 513 | 151 |
| 2 0 0 9 | 1,088 | 500 | 449 | 139 |

자료 : 경제지원과

2. 경지면적

단위 : ha

| 연 별 | 합 계 | | |
|----------------|--------------|--------------|-------------|
| | Total | 논 Rice Paddy | 밭 Dry Paddy |
| 2 0 0 4 | 1,493 | 1,100 | 393 |
| 2 0 0 5 | 1,493 | 1,100 | 393 |
| 2 0 0 6 | 1,493 | 1,100 | 393 |
| 2 0 0 7 | 1,450 | 970 | 480 |
| 2 0 0 8 | 1,450 | 970 | 480 |
| 2 0 0 9 | 1,440 | 965 | 475 |

주 : 1) 가구당 경지면적은 「1. 농가 및 농가인구」를 이용하여 계산하며 단위(ha, a) 표기에 유의
 자료 : 경제지원과

Agriculture, Forestry and Fishing

Farm Households and Population

Unit : Household, Person

| 계 Total | 농 가 인 구 Farm Population | | Year |
|--------------|-------------------------|----------|----------------|
| | 남 Male | 여 Female | |
| 4,845 | 4,845 | - | 2 0 0 4 |
| 4,830 | 4,830 | - | 2 0 0 5 |
| 4,969 | 4,969 | - | 2 0 0 6 |
| 5,060 | 5,060 | - | 2 0 0 7 |
| 5,020 | 5,020 | - | 2 0 0 8 |
| 5,009 | 5,009 | - | 2 0 0 9 |

Source : Economic Support Division

Area of Cultivated Land

Unit : ha

| 가 구 당 경 지 면 적 ¹⁾ Area of cultivated land per household(a) | | | Year |
|-------------------------------------------------------------------------|--------------|-------------|----------------|
| 계 Total | 논 Rice Paddy | 밭 Dry Paddy | |
| 1.18 | 0.87 | 0.31 | 2 0 0 4 |
| 1.24 | 0.93 | 0.31 | 2 0 0 5 |
| 1.21 | 0.89 | 0.32 | 2 0 0 6 |
| 1.20 | 0.89 | 0.31 | 2 0 0 7 |
| 1.12 | 0.82 | 0.30 | 2 0 0 8 |
| 1.32 | 0.88 | 0.44 | 2 0 0 9 |

Source : Economic Support Division

3. 경지규모별 농가

단위 : 가구

| 연 별 | 합 계 Total | 경지없는농가수 Farm Households without cultivated land | 0.1ha 미만 | 0.1ha 이상 | 0.5ha 이상 |
|----------------|--------------|----------------------------------------------------------|-----------------------|------------|------------|
| | | | Less than 0.5ha 미만 | 0.5ha 미만 | 1.0ha 미만 |
| 2 0 0 4 | 1,493 | 68 | 119 | 351 | 362 |
| 2 0 0 5 | 1,493 | 68 | 119 | 351 | 362 |
| 2 0 0 6 | 1,493 | 60 | 120 | 358 | 362 |
| 2 0 0 7 | 1,265 | 60 | 120 | 210 | 300 |
| 2 0 0 8 | 1,220 | 60 | 119 | 205 | 283 |
| 2 0 0 9 | 1,440 | 70 | 140 | 321 | 310 |

자료 : 경제지원과

Farm Households, by Size of Cultivated Land

Unit : Household

| 1.0ha 이상 1.5ha 미만 | 1.5ha 이상 2.0ha 미만 | 2.0ha 이상 3.0ha 미만 | 3.0ha 이상 5.0ha 미만 | 5.0ha이상 10.0ha미만 | 10.0ha이상 or larger | Year |
|----------------------|----------------------|----------------------|----------------------|---------------------|-----------------------|----------------|
| 290 | 142 | 75 | 56 | 20 | 10 | 2 0 0 4 |
| 290 | 142 | 75 | 56 | 20 | 10 | 2 0 0 5 |
| 290 | 142 | 75 | 56 | 20 | 10 | 2 0 0 6 |
| 300 | 140 | 70 | 50 | 10 | 5 | 2 0 0 7 |
| 285 | 138 | 68 | 49 | 9 | 4 | 2 0 0 8 |
| 310 | 148 | 75 | 52 | 10 | 4 | 2 0 0 9 |

Source : Economic Support Division

4. 식량작물 생산량 (정곡)

단위 : ha, M/T

| 연 별 | 합 계 Total | | 미 곡 Rice | | 맥 류 Wheat & Barley | |
|----------------|--------------|---------------------|--------------|---------------------|-----------------------|---------------------|
| | 면 적 Area | 생 산 량 production | 면 적 Area | 생 산 량 production | 면 적 Area | 생 산 량 production |
| 2 0 0 4 | 1,096.2 | 5,761.3 | 1,042 | 5,106 | - | - |
| 2 0 0 5 | 1,145.4 | 5,558.3 | 1,100 | 5,100 | - | - |
| 2 0 0 6 | 1,158.7 | 5,695.7 | 1,100 | 5,069 | - | - |
| 2 0 0 7 | 980.6 | 4,509 | 970 | 4,462 | - | - |
| 2 0 0 8 | 979.8 | 4,276.1 | 970 | 4,230 | - | - |
| 2 0 0 9 | 970.4 | 4,160.6 | 965.0 | 4,125.0 | - | - |

자료 : 경제지원과

Production of Food Grain (polished)

Unit : ha, M/T

| 잡 곡 Miscellaneous Grains | | 두 류 Beans | | 서 류 Potatoes | | Year |
|-----------------------------|---------------------|--------------|---------------------|-----------------|---------------------|----------------|
| 면 적 Area | 생 산 량 Production | 면 적 Area | 생 산 량 Production | 면 적 Area | 생 산 량 Production | |
| 11.2 | 37.3 | 13 | 18 | 30 | 600 | 2 0 0 4 |
| 12.1 | 40.3 | 13.3 | 18 | 20 | 400 | 2 0 0 5 |
| 14.7 | 48.9 | 24.0 | 46 | 20 | 532 | 2 0 0 6 |
| 3.5 | 12.7 | 5.5 | 8.4 | 1.6 | 25.9 | 2 0 0 7 |
| 2.5 | 12.7 | 5.5 | 8.4 | 1.6 | 25.0 | 2 0 0 8 |
| 2.4 | 11.1 | 1.7 | 2.3 | 1.3 | 22.2 | 2 0 0 9 |

Source : Economic Support Division

5. 채소류 생산량

Vegetable Production

단위 : ha, M/T

Unit : ha, M/T

| 연 별 | 과 채 류 Fruit Vegetables | | | | | | | | | | |
|----------------|------------------------|------------------|----------------|------------------|----------|----------------|------------------|----------|---------------|------------------|----------|
| | Fruit Vegetables | | 수박 Water Melon | | | 참외 Sweet Melon | | | 딸기 Strawberry | | |
| | 면 적 Area | 생 산 량 Production | 면 적 Area | 생 산 량 Production | | 면 적 Area | 생 산 량 Production | | 면 적 Area | 생 산 량 Production | |
| | | | kg/10a | | | kg/10a | | | kg/10a | | |
| 2 0 0 4 | 4.5 | 116.2 | - | - | - | - | - | - | - | - | - |
| 2 0 0 5 | 5.1 | 172.2 | - | - | - | - | - | - | - | - | - |
| 2 0 0 6 | 5.1 | 213.5 | - | - | - | - | - | - | - | - | - |
| 2 0 0 7 | 8 | 263 | 1.1 | 21.5 | 1950 | 1.2 | 21 | 1,750 | - | - | - |
| 2 0 0 8 | 4.6 | 183 | - | - | - | - | - | - | - | - | - |
| 2 0 0 9 | 5.5 | 207.1 | - | - | - | - | - | - | - | - | - |

자료 : 경제지원과

| 과 채 류 Fruit-Vegetables | | | | | | | | | | Year |
|------------------------|------------------|----------------|------------------|-------------|----------------|------------------|-------------|----------------|----------------|------|
| 오 이 Cucumber | | 호 박 Pumpkin | | | 토 마 토 Tomato | | | | | |
| 면 적 Area | 생 산 량 Production | 면 적 Area | 생 산 량 Production | | 면 적 Area | 생 산 량 Production | | | | |
| | kg/10a | | kg/10a | | | kg/10a | | | | |
| 2.7 | 71.0 | 2,546 | 1.8 | 45.0 | 2,250 | - | - | - | 2 0 0 4 | |
| 2.7 | 93.2 | 3,455 | 1.4 | 32.0 | 2,300 | 1.0 | 47.0 | 4,660 | 2 0 0 5 | |
| 2.5 | 121.0 | 4,847 | 1.6 | 52.5 | 3,284 | 1.0 | 40.0 | 3,994 | 2 0 0 6 | |
| 2.5 | 113.0 | 4,520 | 1.7 | 54.5 | 3,205 | 1.5 | 53.0 | 3,537 | 2 0 0 7 | |
| 2.3 | 102.0 | 4,520 | 1.5 | 52.0 | 3,467 | 0.8 | 31.0 | 3,875 | 2 0 0 8 | |
| 1.9 | 80.3 | 4,226.0 | 1.6 | 52.8 | 3,300.0 | 2.0 | 74.0 | 3,700.0 | 2 0 0 9 | |

Source : Economic Support Division

채 소 류 생 산 량 (계속 I)

Vegetable Production (Cont'd I)

단위 : ha, M/T

Unit : ha, M/T

| 연 별 | 엽 채 류 Leafy and Stem Vegetables | | | | | | | | | | |
|----------------|---------------------------------|------------------|---------------|------------------|----------|-------------|------------------|----------------|-------------|--------------|----------------|
| | 양 배 추 Cabbage | | 시 금 치 Spinach | | | 상 추 Lettuce | | | | | |
| | 면 적 Area | 생 산 량 Production | 면 적 Area | 생 산 량 Production | | 면 적 Area | 생 산 량 Production | | | | |
| | kg/10a | | kg/10a | | | kg/10a | | | | | |
| 2 0 0 4 | 36.6 | 3,635.0 | - | - | - | - | - | - | 9.1 | 2,366.0 | 2,645.0 |
| 2 0 0 5 | 35.0 | 2,880.5 | - | - | - | 2.0 | 30.0 | 1,500.0 | 5.5 | 148.5 | 2,700.0 |
| 2 0 0 6 | 43.9 | 1,814.9 | - | - | - | 1.0 | 21.5 | 2,151.0 | 16.9 | 490.4 | 2,902.0 |
| 2 0 0 7 | 44.0 | 1,863.5 | - | - | - | 1.0 | 21.5 | 2,151.0 | 17.0 | 493.0 | 2,902.0 |
| 2 0 0 8 | 38.7 | 1,500.0 | - | - | - | 1.0 | 21.5 | 2,151.0 | 16.7 | 443.5 | 2,656.0 |
| 2 0 0 9 | 30.7 | 1,104.2 | - | - | - | 1.2 | 24.8 | 2,066.0 | 20.4 | 564.6 | 2,767.0 |

자료 : 경제지원과

| 근 채 류 Root Vegetables | | | | | | | | | | Year | |
|-----------------------|------------------|----------------|------------------|----------------|-------------|------------------|----------------|----------|----------|----------|----------------|
| 배 추 Chinese cabbage | | 무 Radish | | | 당 근 Carrot | | | | | | |
| 면 적 Area | 생 산 량 Production | 면 적 Area | 생 산 량 Production | | 면 적 Area | 생 산 량 Production | | | | | |
| | kg/10a | | kg/10a | | | kg/10a | | | | | |
| 27.5 | 1,269.0 | 4,485.0 | 15.1 | 1,144.0 | 15.1 | 1,144.0 | 7,380.0 | - | - | - | 2 0 0 4 |
| 27.5 | 1,232.0 | 4,480.0 | 17.2 | 1,268.0 | 17.2 | 1,268.0 | 7,370.0 | - | - | - | 2 0 0 5 |
| 26.0 | 1,303.0 | 5,011.0 | 7.5 | 1,001.0 | 17.5 | 1,001.0 | 5,722.0 | - | - | - | 2 0 0 6 |
| 26.0 | 1,349.0 | 5,190.0 | 17.0 | 855.0 | 17.0 | 855.0 | 5,030.0 | - | - | - | 2 0 0 7 |
| 21.0 | 1,035.0 | 4,928.0 | 16.0 | 829.0 | 16.0 | 829.0 | 5,029.0 | - | - | - | 2 0 0 8 |
| 9.1 | 514.8 | 5,657.0 | 21.2 | 1,060.0 | 21.2 | 1,060.0 | 5,000.0 | - | - | - | 2 0 0 9 |

Source : Economic Support Division

채 소 류 생 산 량 (계속 Ⅱ)

단위 : ha, M/T

| 연 별 | 조미채소류 | | Flavor Vegetables | | | | | |
|----------------|-------------|---------------------|-------------------|---------------------|--------------|-------------|---------------------|--------|
| | 면 적 Area | 생 산 량 Production | 마 늘 Garlic | | | 양 파 Onion | | |
| | | | 면 적 Area | 생 산 량 Production | | 면 적 Area | 생 산 량 Production | |
| | | | | kg/10a | kg/10a | | kg/10a | kg/10a |
| 2 0 0 4 | 64.3 | 759.2 | 9.2 | 110.0 | 1,104.0 | - | - | - |
| 2 0 0 5 | 63.9 | 650.0 | 9.0 | 103.0 | 1,154.0 | - | - | - |
| 2 0 0 6 | 57.4 | 361.4 | 10.2 | 79.4 | 779.0 | - | - | - |
| 2 0 0 7 | 57.0 | 375.0 | 10.0 | 72.0 | 720.0 | - | - | - |
| 2 0 0 8 | 52.0 | 345.0 | 10.0 | 71.0 | 710.0 | - | - | - |
| 2 0 0 9 | 60.8 | 411.1 | 8.0 | 68.0 | 850.0 | - | - | - |

자료 : 경제지원과

6. 과 실 류 생 산 량

단위 : ha, M/T

| 연 별 | 합 계 Total | | | 사 과 Apple | | | 배 Pear | | |
|----------------|-------------|---------------------|--------|-------------|---------------------|----------------|-------------|---------------------|----------------|
| | 면 적 Area | 생 산 량 Production | | 면 적 Area | 생 산 량 Production | | 면 적 Area | 생 산 량 Production | |
| | | kg/10a | kg/10a | | kg/10a | kg/10a | | kg/10a | kg/10a |
| | | | | | | | | | |
| 2 0 0 4 | 42.1 | 1,532.4 | - | - | - | - | 30.1 | 1,207.2 | 4,010.0 |
| 2 0 0 5 | 45.2 | 1,548.7 | - | - | - | - | 30.7 | 1,258.7 | 4,100.0 |
| 2 0 0 6 | 45.2 | 807.6 | - | - | - | - | 29.7 | 620.4 | 2,089.0 |
| 2 0 0 7 | 21.3 | 382.2 | - | - | - | - | 20.5 | 471.5 | 2,300.0 |
| 2 0 0 8 | 29.5 | 567.0 | - | - | - | - | 18.7 | 440.0 | 2,352.0 |
| 2 0 0 9 | 23.5 | 406.0 | - | 0.5 | 5.0 | 1,000.0 | 12.0 | 264.0 | 2,200.0 |

자료 : 경제지원과

Vegetable Production (Cont'd Ⅱ)

Unit : ha, M/T

| 연 별 | 조미채소류 | | Seasoning Vegetables | | | | | | |
|----------------|-------------|---------------------|----------------------|---------------------|------------|-------------|---------------------|--------------|--------------|
| | 면 적 Area | 생 산 량 Production | 파 Welsh onion | | 생 강 Ginger | | 고 추 Red pepper | | |
| | | | 면 적 Area | 생 산 량 Production | | 면 적 Area | 생 산 량 Production | | |
| | | | | kg/10a | kg/10a | | kg/10a | kg/10a | |
| 2 0 0 4 | 19.4 | 540.8 | 2,551.0 | - | - | - | 35.7 | 106.5 | 275.0 |
| 2 0 0 5 | 19.0 | 475.0 | 2,500.0 | - | - | - | 35.9 | 72.0 | 200.0 |
| 2 0 0 6 | 8.0 | 206.0 | 2,581.0 | - | - | - | 39.2 | 76.0 | 194.0 |
| 2 0 0 7 | 8.0 | 185.0 | 2,308.0 | - | - | - | 39.0 | 118.0 | 303.0 |
| 2 0 0 8 | 7.0 | 165.0 | 2,357.0 | - | - | - | 35.0 | 109.0 | 311.0 |
| 2 0 0 9 | 6.7 | 181.4 | 2,707.0 | - | - | - | 46.1 | 161.7 | 350.8 |

Source : Economic Support Division

Fruit Production

Unit : ha, M/T

| 연 별 | 복 송 아 Peach | | | 포 도 Grape | | | 감 Persimmon | | | 기 타 Others | | |
|----------------|-------------|---------------------|----------|-------------|---------------------|----------------|-------------|---------------------|----------|-------------|---------------------|----------|
| | 면 적 Area | 생 산 량 Production | | 면 적 Area | 생 산 량 Production | | 면 적 Area | 생 산 량 Production | | 면 적 Area | 생 산 량 Production | |
| | | kg/10a | kg/10a | | kg/10a | kg/10a | | kg/10a | kg/10a | | kg/10a | |
| | | | | | | | | | | | | |
| 2 0 0 4 | - | - | - | 14.1 | 272.7 | 1,943.0 | - | - | - | - | - | - |
| 2 0 0 5 | - | - | - | 14.5 | 290.0 | 2,000.0 | - | - | - | - | - | - |
| 2 0 0 6 | - | - | - | 13.0 | 187.2 | 1,440.0 | - | - | - | - | - | - |
| 2 0 0 7 | - | - | - | 9.0 | 99.3 | 1,103.0 | - | - | - | - | - | - |
| 2 0 0 8 | - | - | - | 10.8 | 127.0 | 1,175.0 | - | - | - | - | - | - |
| 2 0 0 9 | - | - | - | 11.0 | 137.0 | 1,245.0 | - | - | - | - | - | - |

Source : Economic Support Division

7. 공공비축 미곡 매입실적

단위 : 1,000kg

| 연 별 | 실 적 Purchased quantity | 등 급 별 By Grade | | | | |
|----------------|---------------------------|----------------|------------------|------------------|------------------|---------------------------------|
| | | 특 등 Premium | 1 등 1st Grade | 2 등 2nd Grade | 3 등 3rd Grade | 잠 정 등 외 Potential off- Grade |
| 2 0 0 4 | 537 | 238 | 174 | 121 | 4 | - |
| 2 0 0 5 | 971 | 390 | 556 | 25 | - | - |
| 2 0 0 6 | 358 | 236 | 122 | - | - | - |
| 2 0 0 7 | 183 | 108 | 75 | - | - | - |
| 2 0 0 8 | 52 | 20 | 31 | 1 | - | - |
| 2 0 0 9 | 73 | 31 | 42 | - | - | - |

자료 : 경제지원과

Government-purchased Rice by Class and Kind (Polised rice)

Unit : thousand kg

| 종 류 별 By Kind | | | Year |
|------------------------------|-------------|-------------------|----------------|
| 일 반 매 입 Ordinary Purchase | 종 자 Seed | 기 타(회수) Others | |
| 537 | - | - | 2 0 0 4 |
| 971 | - | - | 2 0 0 5 |
| 358 | - | - | 2 0 0 6 |
| 183 | - | - | 2 0 0 7 |
| 52 | - | - | 2 0 0 8 |
| 73 | - | - | 2 0 0 9 |

Source : Economic Support Division

8. 보 리 매 입 실 적(정곡)

단위 : 1000kg

| 연 별 | 합 계 Total | | | 겉 보 리 Barley | | |
|----------------|------------------|------------------|-----------------|------------------|------------------|-----------------|
| | 1 등 1st grade | 2 등 2nd grade | 등외 Off-grade | 1 등 1st grade | 2 등 2nd grade | 등외 Off-grade |
| 2 0 0 4 | - | - | - | - | - | - |
| 2 0 0 5 | - | - | - | - | - | - |
| 2 0 0 6 | - | - | - | - | - | - |
| 2 0 0 7 | - | - | - | - | - | - |
| 2 0 0 8 | - | - | - | - | - | - |
| 2 0 0 9 | - | - | - | - | - | - |

자료 : 경제지원과

9. 정 부 관 리 양 곡 보 관 창 고

단위 : 개소, m², M/T

| 연 별 | 합 계 Total | | | 정 부 창 고 Government-run warehouse | | |
|----------------|-----------------------------|-------------|------------------|-------------------------------------|-------------|------------------|
| | 동 수 No. of warehouses | 면 적 Area | 보관능력 Capacity | 동 수 No. of warehouses | 면 적 Area | 보관능력 Capacity |
| 2 0 0 4 | - | - | - | - | - | - |
| 2 0 0 5 | - | - | - | - | - | - |
| 2 0 0 6 | - | - | - | - | - | - |
| 2 0 0 7 | - | - | - | - | - | - |
| 2 0 0 8 | - | - | - | - | - | - |
| 2 0 0 9 | - | - | - | - | - | - |

주 : 1) NACF: National Agricultural Cooperative Federation
자료 : 경제지원과

Government-purchased Barley by Class(Polised rice)

Unit : thousand kg

| Year | 쌀 보 리 Naked barley | | | 맥 주 보 리 Beer barley | | |
|----------------|--------------------|------------------|-----------------|---------------------|------------------|-----------------|
| | 1 등 1st grade | 2 등 2nd grade | 등외 Off-grade | 1 등 1st grade | 2 등 2nd grade | 등외 Off-grade |
| 2 0 0 4 | - | - | - | - | - | - |
| 2 0 0 5 | - | - | - | - | - | - |
| 2 0 0 6 | - | - | - | - | - | - |
| 2 0 0 7 | - | - | - | - | - | - |
| 2 0 0 8 | - | - | - | - | - | - |
| 2 0 0 9 | - | - | - | - | - | - |

Source : Economic Support Division

Warehouse of Government-controlled Grains

Unit : number, m², M/T

| Year | 농 협 창 고 ¹⁾ NACF-run warehouse | | | 통 운 창 고 Korea Express-run warehouse | | | 민 간 창 고 Private warehouse | | |
|----------------|---------------------------------------------|-------------|------------------|-------------------------------------------|-------------|------------------|------------------------------|-------------|------------------|
| | 동 수 No. of warehouses | 면 적 Area | 보관능력 Capacity | 동 수 No. of warehouses | 면 적 Area | 보관능력 Capacity | 동 수 No. of warehouses | 면 적 Area | 보관능력 Capacity |
| 2 0 0 4 | - | - | - | - | - | - | - | - | - |
| 2 0 0 5 | - | - | - | - | - | - | - | - | - |
| 2 0 0 6 | - | - | - | - | - | - | - | - | - |
| 2 0 0 7 | - | - | - | - | - | - | - | - | - |
| 2 0 0 8 | - | - | - | - | - | - | - | - | - |
| 2 0 0 9 | - | - | - | - | - | - | - | - | - |

Source : Economic Support Division

10. 농업용 기계 보유

단위 : 대

| 연 별 | 총계 Total | 동력 경운기 Power tiller | 농용트랙터 | | | 스피드 스프레이어 (SS기) Speed Splayer | 수도일반용 방제기 SS for Paddy Field |
|----------------|--------------|------------------------------|-------------|--------------|------------|-------------------------------------------|---------------------------------------|
| | | | 소형 Small | 중형 Medium | 대형 Big | | |
| 2 0 0 4 | 545 | 634 | 194 | - | - | 264 | - |
| 2 0 0 5 | 73 | 686 | 192 | - | - | 4 | - |
| 2 0 0 6 | 21 | 599 | 227 | - | - | 5 | - |
| 2 0 0 7 | 17 | 633 | 243 | - | - | 7 | - |
| 2 0 0 8 | 1,327 | 460 | 195 | - | - | 5 | 4 |
| 2 0 0 9 | 1,460 | 482 | 232 | 37 | 188 | 4 | 70 |

자료 : 경제지원과

11. 비료 공급

단위 : M/T

| 연 별 | 성분별 By element | | | | | 종류별 By type | |
|----------------|----------------|-------------------------|------------------|---------------|---------------|-------------|----------------------------|
| | 계 Total | 질소질 Nitro- genous | 인산질 Phosphate | 가리질 Potash | 기 타 Others | 계 Total | 유 안 Ammonium sulfate |
| 2 0 0 4 | - | - | - | - | - | - | - |
| 2 0 0 5 | - | - | - | - | - | - | - |
| 2 0 0 6 | - | - | - | - | - | - | - |
| 2 0 0 7 | - | - | - | - | - | - | - |
| 2 0 0 8 | - | - | - | - | - | - | - |
| 2 0 0 9 | - | - | - | - | - | - | - |

주 : 1) 황산가리 포함. Including Pot. sulph.
자료 : 경제지원과

Agricultural Machinery Holdings

Unit : each

| 연 별 | 동력이앙기 Rice transplanter | | 관리기 Controller | 바인더 Binder | 콤바인 Combine | 농용트랙터 | | | 곡물 건조기 (순환식) Grain Dryer | 농산물 건조기 (평면식) Agri. Products Dryer | Year |
|----------------|-------------------------------|---------------|-------------------|---------------|----------------|--------------------|-------------|--------------------|--------------------------------------|---------------------------------------------------|----------------|
| | 보행형 Walking | 승용형 Riding | | | | 3조 이하 -3Rows | 4조 4Rows | 5조 이상 +5Rows | | | |
| 2 0 0 4 | - | - | 179 | 31 | 160 | - | - | - | 122 | - | 2 0 0 4 |
| 2 0 0 5 | - | - | 162 | 5 | 139 | - | - | - | 78 | - | 2 0 0 5 |
| 2 0 0 6 | - | - | 199 | 4 | 119 | - | - | - | 137 | - | 2 0 0 6 |
| 2 0 0 7 | - | - | 210 | 2 | 120 | - | - | - | 136 | - | 2 0 0 7 |
| 2 0 0 8 | 182 | 76 | 199 | 2 | 90 | 16 | 18 | 56 | 86 | 26 | 2 0 0 8 |
| 2 0 0 9 | 135 | 109 | 206 | 2 | 96 | 19 | 60 | 17 | 98 | 28 | 2 0 0 9 |

Source : Economic Support Division

Supply of Chemical Fertilizers

Unit : M/T

| 연 별 | 종류별 By type | | | | | | | Year |
|----------------|-------------|----------------------|-------------------------|----------------------------|---------------------------------|-------------------------------|--------------------------|----------------|
| | 요소 Urea | 과 석 Sup. phos. | 중과석 Triphos. hos. | 용성인비 Fused phosphate | 염화가리 ¹⁾ Pho.chlo. | 복합비료 Complex fertilizer | 용과린 Supfused phos. | |
| 2 0 0 4 | - | - | - | - | - | - | - | 2 0 0 4 |
| 2 0 0 5 | - | - | - | - | - | - | - | 2 0 0 5 |
| 2 0 0 6 | - | - | - | - | - | - | - | 2 0 0 6 |
| 2 0 0 7 | - | - | - | - | - | - | - | 2 0 0 7 |
| 2 0 0 8 | - | - | - | - | - | - | - | 2 0 0 8 |
| 2 0 0 9 | - | - | - | - | - | - | - | 2 0 0 9 |

Source : Economic Support Division

12. 가축사육

단위 : 마리

| 연 별 | 한 육 우 ¹⁾ Native and beef cattle | | 젖 소 ¹⁾ Dairy cattle | | 돼 지 ¹⁾ Pigs | | 닭 ¹⁾ Chicken |
|----------------|-----------------------------------------------|--------------|-----------------------------------|--------------|---------------------------|---------------|----------------------------|
| | 사육호수 House-holds | 마리수 Heads | 사육호수 House-holds | 마리수 Heads | 사육호수 House-holds | 마리수 Heads | 사육호수 House-holds |
| 2 0 0 4 | 21 | 343 | 6 | 227 | 11 | 16,390 | 14 |
| 2 0 0 5 | 23 | 469 | 6 | 260 | 9 | 12,675 | 68 |
| 2 0 0 6 | 23 | 376 | 7 | 273 | 8 | 10,952 | 32 |
| 2 0 0 7 | 21 | 363 | 7 | 274 | 8 | 12,820 | 30 |
| 2 0 0 8 | 21 | 409 | 6 | 269 | 6 | 12,001 | 37 |
| 2 0 0 9 | 19 | 454 | 5 | 221 | 5 | 12,000 | 39 |

주 : 1) 12월 1일 기준 Based on Dec. 1.
 2) 2006년부터 3천수이상 사육농가대상 전수조사 자료임
 자료 : 경제지원과

가축사육 (계속)

단위 : 마리

| 연 별 | 사슴 Deer | | 토끼 Rabbits | | 개 Dogs | | 오리 Ducks |
|----------------|---------------------|--------------|---------------------|--------------|---------------------|--------------|---------------------|
| | 사육호수 House-holds | 마리수 Heads | 사육호수 House-holds | 마리수 Heads | 사육호수 House-holds | 마리수 Heads | 사육호수 House-holds |
| 2 0 0 4 | 19 | 325 | 1 | 1,228 | 2,814 | 10,120 | 6 |
| 2 0 0 5 | 15 | 351 | 5 | 502 | 1,085 | 4,863 | 4 |
| 2 0 0 6 | 16 | 258 | 6 | 702 | 2,428 | 9,099 | 8 |
| 2 0 0 7 | 15 | 266 | 10 | 489 | 2,265 | 7,966 | 5 |
| 2 0 0 8 | 15 | 246 | 10 | 469 | 2,287 | 6,982 | 2 |
| 2 0 0 9 | 13 | 269 | 9 | 389 | 2,269 | 6,780 | 2 |

주 : 1) 12월 1일 기준 Based on Dec. 1.
 2) 2006년부터 3천수이상 사육농가대상 전수조사 자료임
 자료 : 경제지원과

Number of Livestock, Poultry and Feeders

Unit : head

| 닭 ¹⁾ Chicken | 마필 Horses | | 산양 Goats | | 면양 Sheep | | Year |
|----------------------------|--------------|---------------------|--------------|---------------------|---------------------|--------------|----------------|
| | 마리수 Heads | 사육호수 House-holds | 마리수 Heads | 사육호수 House-holds | 사육호수 House-holds | 마리수 Heads | |
| 91,340 | 2 | 19 | 7 | 35 | - | - | 2 0 0 4 |
| 151,362 | 1 | 17 | 5 | 85 | - | - | 2 0 0 5 |
| 124,533 | 1 | 12 | 5 | 147 | - | - | 2 0 0 6 |
| 107,051 | - | - | 3 | 106 | - | - | 2 0 0 7 |
| 98,261 | 2 | 6 | 3 | 98 | - | - | 2 0 0 8 |
| 130,000 | 3 | 15 | 2 | 70 | | | 2 0 0 9 |

Source : Economic Support Division

Number of Livestock, Poultry and Feeders (Cont'd)

Unit : head

| 오리 Ducks | 칠면조 Turkeys | | 거위 Goose | | 꿀벌 Bees | | Year |
|-------------|----------------|---------------------|--------------|---------------------|---------------------|--------------|----------------|
| | 마리수 Heads | 사육호수 House-holds | 마리수 Heads | 사육호수 House-holds | 사육호수 House-holds | 마리수 Heads | |
| 224 | 8 | 78 | 2 | 19 | 6 | 1,225 | 2 0 0 4 |
| 41 | - | - | - | - | 4 | 945 | 2 0 0 5 |
| 2,541 | - | - | 2 | 7 | 10 | 1,560 | 2 0 0 6 |
| 39 | 1 | 2 | - | - | 11 | 1,745 | 2 0 0 7 |
| 28 | - | - | - | - | 10 | 1,628 | 2 0 0 8 |
| 30 | | | | | 11 | 1,532 | 2 0 0 9 |

Source : Economic Support Division

13. 가축 전염병 발생

단위 : 마리

| 연 별 | 기 증 저 Black leg | 돼지콜레라 Hog cholera | 돼 지 오제스키병 Aujeszky's | 돼지단독 Swine rysipelas |
|----------------|--------------------|----------------------|----------------------------|----------------------------|
| 2 0 0 4 | - | - | - | - |
| 2 0 0 5 | - | - | - | - |
| 2 0 0 6 | - | - | - | - |
| 2 0 0 7 | - | - | - | - |
| 2 0 0 8 | - | - | - | - |
| 2 0 0 9 | - | - | - | - |

자료 : 경제지원과

14. 가축전염병 예방주사 실적

단위 : 마리

| 연 별 | 탄저·기증저 Anthrax, Black leg | 소전염성 비기관염 Infectious ovine rhinotracheitis | 돼 지 일본뇌염 Japanese encephalitis | 돼지전염성 위장병 Transmissible gastroenteritis | 돼 지 오제스키병 Aujeszky's |
|----------------|---------------------------------|--------------------------------------------------------|-----------------------------------------|--------------------------------------------------|----------------------------|
| 2 0 0 4 | 581 | 300 | 2,000 | 2,000 | - |
| 2 0 0 5 | 600 | 300 | 2,000 | 2,000 | - |
| 2 0 0 6 | 300 | 200 | 1,800 | - | - |
| 2 0 0 7 | 300 | 200 | 1,800 | - | - |
| 2 0 0 8 | 50 | 250 | 1,800 | - | - |
| 2 0 0 9 | 50 | 250 | 1,800 | - | - |

자료 : 경제지원과

Infectious Livestock Diseases by Case

Unit : head

| 광견병 Rabies | 뉴캐슬병 Newcastle disease | 추 백 리 Pullorum disease | 기 타 Others | Year |
|---------------|------------------------------|------------------------------|---------------|----------------|
| - | - | - | - | 2 0 0 4 |
| - | - | - | 3 | 2 0 0 5 |
| - | - | - | 3 | 2 0 0 6 |
| - | - | - | 3 | 2 0 0 7 |
| - | - | - | - | 2 0 0 8 |
| - | - | - | - | 2 0 0 9 |

Source : Economic Support Division

Livestock Vaccinated Against Infectious Diseases

Unit : head

| 뉴캐슬병 Newcastle disease | 광견병 Rabies | 소유행열 Bovine epidemic fever | 소 아까바네병 Akabane disease | 돼지콜레라 Hog cholera | 기 타 Others | Year |
|------------------------------|---------------|-------------------------------------|----------------------------------|-------------------------|---------------|----------------|
| 200,000 | 8,743 | 795 | 150 | - | 36,000 | 2 0 0 4 |
| 300,000 | 8,700 | 800 | 150 | - | 60,000 | 2 0 0 5 |
| 540,000 | 8,700 | 350 | 150 | - | 56,530 | 2 0 0 6 |
| 540,000 | 8,700 | 350 | 150 | - | 56,530 | 2 0 0 7 |
| 412,000 | 8,700 | 330 | 210 | 23,200 | - | 2 0 0 8 |
| 367,000 | 6,800 | 330 | 210 | 23,200 | - | 2 0 0 9 |

Source : Economic Support Division

15. 수 의 사 현 황

단위 : 명

| 연 별 | 성 별 Gender | | | 직 업 별 By occupation | |
|----------------|------------|-----------|-----------|---------------------|--------------------|
| | 계 Total | 남 Male | 여 Female | 계 Total | 행 정 Administrative |
| 2 0 0 4 | 18 | - | - | 18 | 1 |
| 2 0 0 5 | 29 | - | - | 29 | 1 |
| 2 0 0 6 | 35 | - | - | 35 | 2 |
| 2 0 0 7 | 34 | - | - | 34 | 3 |
| 2 0 0 8 | 39 | 19 | 20 | 39 | 13 |
| 2 0 0 9 | 41 | 21 | 20 | 41 | 13 |

자료 : 경제지원과

16. 도 축 검 사

단위 : 마리, kg

| 연 별 | 소 Cattle | | | 돼 지 Pigs | | |
|----------------|------------------|-----------|----------|------------------|-----------|----------|
| | 두 수 No. of heads | 생체량 Alive | 지육량 Meat | 두 수 No. of heads | 생체량 Alive | 지육량 Meat |
| 2 0 0 4 | - | - | - | - | - | - |
| 2 0 0 5 | - | - | - | - | - | - |
| 2 0 0 6 | - | - | - | - | - | - |
| 2 0 0 7 | - | - | - | - | - | - |
| 2 0 0 8 | - | - | - | - | - | - |
| 2 0 0 9 | - | - | - | - | - | - |

자료 : 경제지원과

Number of Veterinarians

Unit : person

| 연 구 | 직 업 별 By occupation | | | | | Year |
|----------|-------------------------|-------------------|------------|-----------------|------------|----------------|
| | 공수의 Public veterinarian | 개업수의 Practitioner | 학 교 School | 단 체 Corporation | 기 타 Others | |
| 1 | 1 | 12 | - | - | 4 | 2 0 0 4 |
| 13 | 1 | 12 | - | - | 2 | 2 0 0 5 |
| 5 | 1 | 21 | - | - | 6 | 2 0 0 6 |
| 5 | 1 | 22 | - | - | 3 | 2 0 0 7 |
| 3 | 1 | 20 | - | 2 | - | 2 0 0 8 |
| 4 | 1 | 21 | - | 2 | - | 2 0 0 9 |

Source : Economic Support Division

Inspection of Slaughtered Livestock

Unit : head, kg

| 닭 Chickens | | | 기 타 others | | | Year |
|------------------|-----------|----------|------------------|-----------|----------|----------------|
| 두 수 No. of heads | 생체량 Alive | 지육량 Meat | 두 수 No. of heads | 생체량 Alive | 지육량 Meat | |
| - | - | - | - | - | - | 2 0 0 4 |
| - | - | - | - | - | - | 2 0 0 5 |
| - | - | - | - | - | - | 2 0 0 6 |
| - | - | - | - | - | - | 2 0 0 7 |
| - | - | - | - | - | - | 2 0 0 8 |
| - | - | - | - | - | - | 2 0 0 9 |

Source : Economic Support Division

17. 배합사료생산

단위 : M/T

| 연 별 | 합 계 | 양 계 용 | 양 돈 용 |
|----------------|----------------|----------------|---------------|
| | Total | For poultry | For swine |
| 2 0 0 4 | 324,886 | 225,550 | 36,593 |
| 2 0 0 5 | 324,886 | 225,550 | 36,593 |
| 2 0 0 6 | 302,177 | 210,500 | 32,110 |
| 2 0 0 7 | 300,130 | 210,400 | 32,110 |
| 2 0 0 8 | 125,075 | 103,726 | 18,221 |
| 2 0 0 9 | 122,345 | 103,725 | 18,620 |

자료 : 경제지원과

Production of Assorted Feed

Unit : M/T

| 낙 농 용 | 비 육 용 | 기 타 | Year |
|-------|-------|--------|----------------|
| | | | For dairy |
| 1,874 | 2,780 | 65,700 | 2 0 0 4 |
| - | 2,007 | 60,736 | 2 0 0 5 |
| - | 1,867 | 57,700 | 2 0 0 6 |
| - | 1,810 | 55,810 | 2 0 0 7 |
| - | - | 3,128 | 2 0 0 8 |
| - | - | - | 2 0 0 9 |

Source : Economic Support Division

18. 축산물 위생관계업소

단위 : 개소

| 연 별 | 합 계 | 도축업 | 집유업 | 축 산 물 가 공 업 | | | | |
|----------------|------------|-------------------------------|--------------------------|----------------------------------------|--------------------------|------------------------|--------------------------|-------------------------|
| | | | | Livestock products processing business | | | | |
| | | | | 소 계 | 식육가공업 | 식육포장 | 유가공업 | 알가공업 |
| | Total | Live stock slaughter business | Milk collection business | Sub-total | Meat processing business | Meat wrapping business | Milk processing business | Egg processing business |
| 2 0 0 4 | 532 | 2 | - | 38 | 38 | - | - | - |
| 2 0 0 5 | 548 | 1 | - | 24 | 24 | - | - | - |
| 2 0 0 6 | 631 | 2 | - | 67 | 25 | 41 | - | 1 |
| 2 0 0 7 | 579 | 2 | - | 66 | 28 | 38 | - | 1 |
| 2 0 0 8 | 604 | 2 | - | 69 | 28 | 39 | - | 2 |
| 2 0 0 9 | 638 | 2 | - | 70 | 28 | 42 | - | - |

자료 : 경제지원과

Number of Licensed Livestock Products premised by Business Type

Unit : establishment

| 축산물 보관업 | 축산물 운반업 | 축 산 물 판 매 업 | | | | | Year |
|-------------------------------------|--------------------------------------------|-----------------------------------|---------------------|---------------------------------|------------------------------|-------------------------------------------|----------------|
| | | Livestock products sales business | | | | | |
| | | 소 계 | 식 육 판매업 | 식육부산물 전문판매업 | 우유류 판매업 | 축 산 물 수입판매업 | |
| Livestock products storing business | Livestock products transportation business | Sub-total | Meat sales business | Meat by-products sales business | Milk products sales business | Live stock products import sales business | |
| - | 6 | 486 | 408 | 8 | 54 | 16 | 2 0 0 4 |
| - | 6 | 517 | 432 | 8 | 58 | 19 | 2 0 0 5 |
| - | 20 | 542 | 451 | 8 | 62 | 20 | 2 0 0 6 |
| - | 19 | 470 | 407 | 8 | 55 | 20 | 2 0 0 7 |
| - | 19 | 514 | 426 | 11 | 57 | 20 | 2 0 0 8 |
| - | 19 | 547 | 452 | 13 | 62 | 20 | 2 0 0 9 |

Source : Economic Support Division

19. 소유별 임야면적

단위 : ha

| 연 별 | 합 계 Total | 국 유 림 National forest | 산림청소관 Under Forestry Administration | | 타부처소관 Under other national government authorities |
|----------------|--------------|--------------------------|----------------------------------------|------------------------------------------------------|------------------------------------------------------|
| | | | 산림청소관 Under Forestry Administration | 타부처소관 Under other national government authorities | |
| 2 0 0 4 | 3,235 | 383 | 210 | 173 | |
| 2 0 0 5 | 3,228 | 380 | 207 | 173 | |
| 2 0 0 6 | 3,228 | 378 | 205 | 173 | |
| 2 0 0 7 | 3,221 | 374 | 197 | 177 | |
| 2 0 0 8 | 3,221 | 374 | 197 | 177 | |
| 2 0 0 9 | 3,213 | 372 | 195 | 177 | |

자료 : 녹지경관과

20. 임상별 산림면적

단위 : ha

| 연 별 | 합 계 Total | 입 목 지 Forest land with trees | | | | |
|----------------|--------------|------------------------------|-----------------|---------------------|--------------|--------------|
| | | 계 Sub-total | 침엽수림 Conifer | 활엽수림 Non-conifer | 혼효림 Mixed | 죽림 Bamboo |
| 2 0 0 4 | 3,235 | 3,100 | 577 | 1,403 | 1,120 | - |
| 2 0 0 5 | 3,228 | 3,093 | 577 | 1,401 | 1,115 | - |
| 2 0 0 6 | 3,228 | 3,092 | 577 | 1,401 | 1,114 | - |
| 2 0 0 7 | 3,221 | 3,085 | 577 | 1,401 | 1,107 | - |
| 2 0 0 8 | 3,221 | 3,085 | 577 | 1,401 | 1,107 | - |
| 2 0 0 9 | 3,213 | 3,041 | 577 | 1,370 | 1,094 | - |

자료 : 녹지경관과

Area of Forest Land by Ownership

Unit : ha

| 공 유 림 Public forest | 사 유 림 Private forest | | Year | |
|------------------------|-------------------------|-------------------|--------------|----------------|
| | 시 유 림 City owned | 구 유 림 Gu owned | | |
| 88 | 42 | 44 | 2,764 | 2 0 0 4 |
| 69 | 42 | 45 | 2,759 | 2 0 0 5 |
| 91 | 44 | 47 | 2,759 | 2 0 0 6 |
| 91 | 44 | 47 | 2,756 | 2 0 0 7 |
| 91 | 44 | 47 | 2,756 | 2 0 0 8 |
| 91 | 44 | 47 | 2,750 | 2 0 0 9 |

Source : Green Zone & Landscape Division

Area of Forest Land by Forest Type

Unit : ha

| 계 Sub-total | 무 입 목 지 Forest land without trees | | | | Year |
|----------------|-----------------------------------|------------------|--------------------|----------------------|----------------|
| | 미 입 목 지 Un-stocked | 황 폐 지 Denuded | 개 간 지 Reclaimed | 제 지 Miscellaneous | |
| 135 | - | - | - | 135 | 2 0 0 4 |
| 135 | - | - | - | 135 | 2 0 0 5 |
| 136 | - | - | - | 136 | 2 0 0 6 |
| 136 | - | - | - | 136 | 2 0 0 7 |
| 136 | - | - | - | 136 | 2 0 0 8 |
| 172 | - | - | - | 172 | 2 0 0 9 |

Source : Green Zone & Landscape Division

21. 임상별 임목축적

단위 : m³

| 연 별 | 합 계 | 침엽수 | 활엽수 |
|-------------|----------------|---------------|----------------|
| | Total | Conifer | Non-conifer |
| 2004 | 218,573 | 37,784 | 104,220 |
| 2005 | 227,434 | 39,842 | 108,155 |
| 2006 | 237,066 | 42,049 | 112,468 |
| 2007 | 247,643 | 44,510 | 117,257 |
| 2008 | 259,597 | 47,430 | 122,555 |
| 2009 | 272,507 | 50,759 | 127,897 |

자료 : 녹지경관과

22. 임산물생산량

| 연 별 | 용재 | 죽재 | 연료 | 농용자재 | 종실 | 버섯 |
|-------------|-------------|------------|------------|---------------------------|--------------------------|---------------|
| | Timber (m³) | Bamboo (속) | Fuel (M/T) | Agricultural material (t) | Wild fruit and nuts (kg) | Mushroom (kg) |
| 2004 | - | - | - | - | - | - |
| 2005 | - | - | - | - | - | - |
| 2006 | - | - | - | - | - | - |
| 2007 | - | - | - | - | - | - |
| 2008 | - | - | - | - | - | - |
| 2009 | - | - | - | - | - | - |

자료 : 녹지경관과

Growing Stock by Forest Type

Unit : m³

| 혼효림 | 죽림(속) | Year |
|---------------|----------|-------------|
| | | |
| 76,569 | - | 2004 |
| 79,437 | - | 2005 |
| 82,549 | - | 2006 |
| 85,876 | - | 2007 |
| 89,612 | - | 2008 |
| 93,851 | - | 2009 |

Source : Green Zone & Landscape Division

Production of Forest Products

| 섬유원료 | 수지 | 탄닌원료 | 약용 | 죽순 | 산나물 | Year |
|---------------------|------------|----------------------|------------------|-------------------|---------------------|-------------|
| Fiber material (kg) | Resin (kg) | Tannin material (kg) | Medical use (kg) | Bamboo shoot (kg) | Wild vegetable (kg) | |
| - | - | - | - | - | - | 2004 |
| - | - | - | - | - | - | 2005 |
| - | - | - | - | - | - | 2006 |
| - | - | - | - | - | - | 2007 |
| - | - | - | - | - | - | 2008 |
| - | - | - | - | - | - | 2009 |

Source : Green Zone & Landscape Division

23. 사 방 사 업

단위 : ha, 천본, 천원, m

| 연 별 | 산 지 및 해 안 사 방 Hillside and Coastal Erosion Control | | |
|----------------|-------------------------------------------------------|-------------------|-------------|
| | 면적 Area | 식재본수 Seedlings | 공사비 Cost |
| 2 0 0 4 | - | - | - |
| 2 0 0 5 | - | - | - |
| 2 0 0 6 | - | - | - |
| 2 0 0 7 | - | - | - |
| 2 0 0 8 | - | - | - |
| 2 0 0 9 | - | - | - |

자료 : 녹지경관과

24. 조 림

단위 : ha, 천본

| 연 별 | 합 계 Total | | 장 기 수 Long rotation species | | 유 실 수 Fruit & nut species |
|----------------|--------------|------------------|--------------------------------|------------------|------------------------------|
| | 면 적 Area | 본 수 Seedlings | 면 적 Area | 본 수 Seedlings | 면 적 Area |
| 2 0 0 4 | - | - | - | - | - |
| 2 0 0 5 | - | - | - | - | - |
| 2 0 0 6 | - | - | - | - | - |
| 2 0 0 7 | - | - | - | - | - |
| 2 0 0 8 | - | - | - | - | - |
| 2 0 0 9 | - | - | - | - | - |

자료 : 녹지경관과

Erosion Control

Unit : ha, 1,000trees, 1,000won, m

| 야계사방 Stream Channel Improvement | | 사방댐 Erosion Control Dam | | Year |
|------------------------------------|--------------|----------------------------|----------------|----------------|
| 공사비 Cost | 연장 Length | 개소 Place | 공사비 Cost | |
| - | - | - | - | 2 0 0 4 |
| - | - | - | - | 2 0 0 5 |
| - | - | - | - | 2 0 0 6 |
| - | - | - | - | 2 0 0 7 |
| - | - | - | - | 2 0 0 8 |
| - | - | 1 | 230,660 | 2 0 0 9 |

Source : Green Zone & Landscape Division

Reforestation by Project

Unit : ha, 1,000seedlings

| 유 실 수 Fruit & nuts species | 속 성 수 Fast-growing species | | 기 타 Others | | Year |
|-------------------------------|-------------------------------|-------------|------------------|-------------|----------------|
| | 본 수 Seedlings | 면 적 Area | 본 수 Seedlings | 면 적 Area | |
| - | - | - | - | - | 2 0 0 4 |
| - | - | - | - | - | 2 0 0 5 |
| - | - | - | - | - | 2 0 0 6 |
| - | - | - | - | - | 2 0 0 7 |
| - | - | - | - | - | 2 0 0 8 |
| - | - | - | - | - | 2 0 0 9 |

Source : Green Zone & Landscape Division

25. 산림 피해

단위 : ha, 천원

| 연 별 | 합 계 Total | | | 도 별 De-forestation | | | 무 허 가 벌 채 Unauthorized Tree-Cutting | | |
|----------------|-----------|-------------|--------------------|--------------------|----------|--------------------|-------------------------------------|----------|--------------------|
| | 건 수 | 면 적 | 피해액 Amount damaged | 건 수 | 면 적 | 피해액 Amount damaged | 건 수 | 면 적 | 피해액 Amount damaged |
| | Cases | Area | Amount damaged | Cases | Area | Amount damaged | Cases | Area | Amount damaged |
| 2 0 0 4 | 10 | 5.58 | 12,028 | - | - | - | 6 | 4.47 | 7,096 |
| 2 0 0 5 | 17 | 9.97 | 2,280 | - | - | - | 9 | 8.75 | 2,165 |
| 2 0 0 6 | 6 | 1.46 | - | - | - | - | - | - | - |
| 2 0 0 7 | 13 | 2.57 | - | - | - | - | - | - | - |
| 2 0 0 8 | - | - | - | - | - | - | - | - | - |
| 2 0 0 9 | 12 | 1.61 | - | - | - | - | - | - | - |

자료 : 녹지경관과

26. 어선 보유

단위 : 척, 톤

| 연 별 | 총 계 Total | | | | 1톤 미만 Less than 1ton | 1~5톤 미만 1~5ton |
|----------------|------------------|---------------|------------------|----------|----------------------|----------------|
| | 동력선 Powered | | 무동력선 Non-powered | | | |
| | 척 수 No. of boats | 톤 수 Ton | 척 수 No. of boats | 톤 수 Ton | | |
| 2 0 0 4 | 24 | 426.03 | - | - | 8 | 8 |
| 2 0 0 5 | 23 | 446.86 | - | - | 7 | 8 |
| 2 0 0 6 | 22 | 178.00 | - | - | 8 | 8 |
| 2 0 0 7 | 32 | 247.05 | - | - | 8 | 9 |
| 2 0 0 8 | 24 | 185.00 | - | - | 3 | 19 |
| 2 0 0 9 | 24 | 232.85 | - | - | 3 | 15 |

자료 : 경제지원과

Forest Damage

Unit : ha, 1,000 won

| 불법산림형질변경 Forest exploitation | | | 산 불 Mountain fire | | | 기 타 Others | | | Year |
|------------------------------|------|--------------------|-------------------|-------------|--------------------|------------|----------|--------------------|----------------|
| 건 수 | 면 적 | 피해액 Amount damaged | 건 수 | 면 적 | 피해액 Amount damaged | 건 수 | 면 적 | 피해액 Amount damaged | |
| Cases | Area | Amount damaged | Cases | Area | Amount damaged | Cases | Area | Amount damaged | |
| 3 | 0.12 | 2,932 | 1 | 1.00 | 2,000 | - | - | - | 2 0 0 4 |
| 1 | 0.01 | 115 | 7 | 1.21 | - | - | - | - | 2 0 0 5 |
| 2 | 1.00 | - | 4 | 0.46 | - | - | - | - | 2 0 0 6 |
| 7 | 0.37 | - | 6 | 2.20 | - | - | - | - | 2 0 0 7 |
| - | - | - | - | 0.00 | - | - | - | - | 2 0 0 8 |
| - | - | - | 12 | 1.61 | - | - | - | - | 2 0 0 9 |

Source : Green Zone & Landscape Division

Fishing Vessel Ownership

Unit : boat, ton

| 5-10톤 미만 5~10ton | 10-20톤 미만 10~20ton | 20-30톤 미만 20~30ton | 30-50톤 미만 30~50ton | 50-100톤 미만 50~100ton | 100톤 이상 100 ton or larger | Year |
|------------------|--------------------|--------------------|--------------------|----------------------|---------------------------|----------------|
| 5 | - | - | - | 2 | 1 | |
| 4 | - | - | - | 3 | 1 | 2 0 0 5 |
| 4 | - | - | - | - | 1 | 2 0 0 6 |
| 3 | - | - | 1 | - | 1 | 2 0 0 7 |
| 2 | - | - | - | - | 1 | 2 0 0 8 |
| 3 | - | 2 | - | - | 1 | 2 0 0 9 |

Source : Economic Support Division

Ⅶ. 광업 · 제조업 및 에너지

1. 광업 및 제조업

단위 : 개, 명, 백만원

| 연 별 | 합 계(광업 · 제조업) Total (Mining · Manufacturing) | | | | |
|----------------|----------------------------------------------|---------------------------------------------------|----------------------------------------|-----------------------|-----------------------------|
| | 사 업 체 수 Number of establishments | 월 평 균 종사자수 Number of workers (monthly average) | 연간급여액 (퇴직금제외) Wages and salaries | 생 산 액 Gross output | 출 하 액 Value of shipments |
| 2 0 0 4 | 3,562 | 55,982 | 1,005,879 | 12,122,022 | 12,030,700 |
| 2 0 0 5 | 3,049 | 53,572 | 1,152,414 | 13,675,523 | 13,593,023 |
| 2 0 0 6 | 3,136 | 53,198 | 1,132,348 | 15,038,733 | 15,013,433 |
| 2 0 0 7 | 3,246 | 54,552 | 1,223,434 | 17,195,490 | 17,238,277 |
| 2 0 0 8 | 1,506 | 41,285 | 1,062,609 | 16,114,595 | 16,076,351 |
| 2 0 0 9 | 1,350 | 39,764 | 1,018,882 | 14,327,605 | 14,341,905 |
| 광 업 | 3 | 92 | 1,929 | 22,859 | 23,530 |
| 제 조 업 | 1,347 | 39,672 | 1,016,953 | 14,304,746 | 14,318,375 |

주1 : 사업체가 2개 이하인 경우 사업체의 비밀보호를 위해 "X" 로 표시하였음.
 주2 : 2007년까지는 종사자 5인이상 사업체, 2008년부터는 종사자 10인이상 사업체로 변경됨.
 자료 : 기획홍보실

Mining and Manufacturing

Mining and manufacturing

Unit : each, person, million won

| 합 계(광업 · 제조업) Total(Mining · Manufacturing) | | 주요생산비 Major production costs | 부가가치 Census value added | 유형자산연말잔액 (건설중인자산제외) Amount of tangible assets at end of year | Year |
|---------------------------------------------|-----------------------------|---------------------------------|----------------------------|--------------------------------------------------------------------|----------------|
| 원제품 · 반제품 · 재공품재고액 Value of inventories | 연 초 At beginning of year | | | | |
| - | 650,422 | 7,858,431 | 4,263,591 | 4,217,968 | 2 0 0 4 |
| - | 709,383 | 9,927,141 | 3,748,382 | 4,135,608 | 2 0 0 5 |
| - | 724,700 | 10,975,680 | 4,063,053 | 4,271,047 | 2 0 0 6 |
| - | - | 12,875,561 | 4,319,929 | 4,423,789 | 2 0 0 7 |
| - | 792,249 | 11,779,466 | 4,335,129 | 4,921,179 | 2 0 0 8 |
| 789,472 | 775,172 | 10,339,352 | 3,988,253 | 5,213,792 | 2 0 0 9 |
| 1,235 | 564 | 8,799 | 14,060 | 7,559 | Mining |
| 788,237 | 774,608 | 10,330,553 | 3,974,193 | 5,206,233 | Manufacturing |

"X" is used for protection of the identity 2 below establishments
 Source : Planning & Public Informations Office

2. 사업체규모별(중분류별) 광업 및 제조업

단위 : 개, 명, 백만원

| 분 류 번 호 | 산업중분류별 Medium classification of industries | 사업체수 Number of establish- ments | 월 평 균 종사자수 Number of workers (monthly average) | 연간급여액 (퇴직금제외) Wages and salaries | 생산액 Cross Output |
|------------|--------------------------------------------------|------------------------------------------|---------------------------------------------------------------|-------------------------------------------|------------------------|
| B-C | 2006 | 3,136 | 53,198 | 1,132,348 | 15,038,733 |
| B-C | 2007 | 3,246 | 54,180 | 1,223,434 | 17,195,490 |
| B-C | 2008 | 1,506 | 41,285 | 1,062,609 | 16,114,595 |
| B-C | 2009 | 1,350 | 39,764 | 1,018,882 | 14,327,605 |
| B-C | 계 | 1,350 | 39,764 | 1,018,882 | 14,327,605 |
| B | 광업 | 3 | 92 | 1,929 | 22,859 |
| C | 제조업 | 1,347 | 39,672 | 1,016,953 | 14,304,746 |
| 10 | 식료품 제조업 | 41 | 1,589 | 40,772 | 542,688 |
| 13 | 섬유제품 제조업 | 13 | 327 | 7,580 | 57,194 |
| 14 | 의복, 의복악세서리 및 모피제조업 | 6 | 348 | 5,052 | 12,592 |
| 15 | 가죽, 가방 및 신발제조업 | 6 | 109 | 1,949 | 11,250 |
| 16 | 목재및나무제품 제조업 | 106 | 2,529 | 67,328 | 805,107 |
| 17 | 펄프, 종이 및 종이제조업 | 20 | 531 | 13,351 | 144,604 |
| 18 | 인쇄및기록매체 복제업 | 8 | 165 | 3,205 | 20,080 |
| 19 | 코크스, 연탄 및 석유정제품 제조업 | 2 | - | - | - |
| 20 | 화합물및화학제품 제조업 | 41 | 1,321 | 37,647 | 446,922 |
| 21 | 의료용물질 및 약품제조업 | - | - | - | - |
| 22 | 고무및프라스틱제품 제조업 | 87 | 3,140 | 70,039 | 670,211 |
| 23 | 비금속광물 제품제조업 | 46 | 1,113 | 32,544 | 578,104 |
| 24 | 제1차금속 제조업 | 107 | 3,433 | 101,699 | 2,263,479 |
| 25 | 금속가공제품 제조업 | 255 | 5,390 | 123,207 | 962,531 |
| 26 | 전자부품, 컴퓨터, 영상, 음향 및 통신장비제품 제조업 | 123 | 3,569 | 78,720 | 622,855 |
| 27 | 의료, 정밀, 광학기기 및 시계 제조업 | 20 | 641 | 21,438 | 143,036 |
| 28 | 전기장비 제조업 | 88 | 2,539 | 60,516 | 594,390 |
| 29 | 기타기계및장비 제조업 | 241 | 7,647 | 212,521 | 1,685,616 |
| 30 | 자동차및트레일러 제조업 | 42 | 1,844 | 48,322 | 385,051 |
| 31 | 기타 운송장비 제조업 | 9 | 335 | 7,679 | 29,772 |
| 32 | 가구제조업 | 69 | 1,855 | 41,294 | 451,618 |
| 33 | 기타 제품 제조업 | 17 | 724 | 17,254 | 123,831 |

Mining and Manufacturing by Division of Industry

Unit : each, person, million won

| 출하액 Value of shipments | 연말재고액 Inventories (year-end) | 주요생산비 Major production costs | 부가가치 Added Value | 유형고정자산 연말잔액 Amount of tangible fixed assets (at year-end) | 산업중분류별 Medium classification of industries |
|------------------------------|------------------------------------|---------------------------------------|---------------------|--------------------------------------------------------------------------|--------------------------------------------------|
| 15,013,433 | 724,700 | 10,975,680 | 4,063,053 | 4,269,478 | 2006 |
| 17,238,277 | - | 2,510 | 3,936 | 1,105 | 2007 |
| 16,076,351 | 92,249 | 11,779,466 | 4,335,129 | 4,921,179 | 2008 |
| 14,341,905 | 775,172 | 10,339,352 | 3,988,253 | 5,213,792 | 2009 |
| 14,341,905 | 775,172 | 10,339,352 | 3,988,253 | 5,213,792 | Total |
| 23,530 | 564 | 8,799 | 14,060 | 7,559 | Mining |
| 14,318,375 | 774,608 | 10,330,553 | 3,974,193 | 5,206,233 | Manufacturing |
| 548,106 | 10,909 | 279,282 | 263,406 | 159,149 | Food product & beverages |
| 57,074 | 1,778 | 35,941 | 21,253 | 21,138 | Maunfacture of textiles |
| 12,430 | 419 | 5,348 | 7,244 | 4,615 | Clothing & Fur |
| 11,060 | 396 | 6,663 | 4,587 | 5,492 | Tanning & Dressing of leather |
| 822,156 | 36,414 | 535,863 | 269,244 | 354,908 | Wood & Products of wood & Cork |
| 143,636 | 3,275 | 94,185 | 50,419 | 70,542 | Pulp paper & Paper products |
| 20,044 | 56 | 11,699 | 8,381 | 6,922 | Publishing, Printing & Recording |
| - | - | - | - | - | Coke, Refined petroleum products |
| 439,824 | 50,845 | 232,400 | 214,522 | 386,824 | Chemicals & Chemical products |
| - | - | - | - | - | Medical manufacture |
| 660,058 | 35,311 | 434,151 | 236,060 | 230,805 | Manufacture of rubber & Plastics |
| 580,034 | 18,783 | 336,437 | 241,667 | 218,639 | Non-metallic mineral products |
| 2,258,824 | 139,932 | 1,874,432 | 389,047 | 900,764 | Manufacture of basic metals |
| 955,749 | 41,225 | 578,464 | 384,067 | 350,292 | Assembling metal products & out fits |
| 619,924 | 28,739 | 398,986 | 223,869 | 187,435 | Television & Communication equipment |
| 138,872 | 13,899 | 85,220 | 57,816 | 40,699 | For medicare, precision & Optical |
| 594,156 | 24,748 | 394,025 | 200,365 | 190,015 | Electrical-machinery & Converter etc |
| 1,705,576 | 119,547 | 1,035,177 | 650,439 | 695,013 | Machinery & Out fits etc |
| 387,597 | 20,058 | 254,596 | 130,455 | 215,279 | Motor cars & Trailers |
| 29,544 | 273 | 6,754 | 23,018 | 2,235 | Other transport equipment |
| 446,428 | 15,891 | 235,179 | 216,439 | 157,351 | Furniture manufacture |
| 124,186 | 19,063 | 65,874 | 57,957 | 29,117 | Other product manufacture |

주1 : 사업체가 2개 이하인 경우 사업체의 비밀번호를 위해 "X" 로 표시하였음.
 주2 : 2007년까지는 종사자 5인 이상 사업체, 2008년부터는 종사자 10인 이상 사업체로 변경됨.
 자료 : 기획홍보실

"X is used for protection of the identity 2 below establishments
 Source : Planning & Public Informations Office

3. 제조업 중분류별 사업체수 및 종사자수

단위 : 개소, 명

| 연 별 | 합 계 Total | | 식료품 Food products | | 음 료 품 Beverages | |
|----------------|-----------------------|-----------------|-----------------------|-----------------|-----------------------|-----------------|
| | 사업체수 Establishment | 종사자수 Workers | 사업체수 Establishment | 종사자수 Workers | 사업체수 Establishment | 종사자수 Workers |
| | 2 0 0 4 | 10,094 | 206,834 | 279 | 7,237 | - |
| 2 0 0 5 | 9,465 | 198,962 | 267 | 6,895 | - | - |
| 2 0 0 6 | 9,391 | 197,099 | 276 | 6,833 | - | - |
| 2 0 0 7 | 9,425 | 197,778 | 243 | 6,901 | 8 | 132 |
| 2 0 0 8 | 4,474 | 158,730 | 141 | 6,488 | 6 | 112 |
| 2 0 0 9 | 1,347 | 39,672 | 41 | 1,589 | - | - |

● N.E.C. : Not Elsewhere Classified
 주1 : 사업체가 2개 이하인 경우 사업체의 비밀보호를 위해 "X" 로 표시하였음.
 주2 : 2007년까지는 종사자 5인이상 사업체, 2008년부터는 종사자 10인이상 사업체로 변경됨.
 주3 : 2004년~2008년 인천시 전체 숫자임
 자료 : 기획홍보실

제조업 중분류별 사업체수 및 종사자수 (계속 I)

단위 : 개소, 명

| 연 별 | 목재 및 나무제품 Wood Products of Wood & Cork | | 펄프, 종이 및 종이제품제조업 Pulp, Paper & Paper Products | | 출판, 인쇄 및 기록매체복제업 Publishing, printing & recording | |
|----------------|----------------------------------------------|-----------------|--------------------------------------------------------|-----------------|------------------------------------------------------------|-----------------|
| | 사업체수 Establishment | 종사자수 Workers | 사업체수 Establishment | 종사자수 Workers | 사업체수 Establishment | 종사자수 Workers |
| | 2 0 0 4 | 497 | 8,298 | 181 | 2,388 | 111 |
| 2 0 0 5 | 440 | 7,880 | 159 | 2,181 | 103 | 1,492 |
| 2 0 0 6 | 430 | 7,637 | 159 | 2,119 | 105 | 1,711 |
| 2 0 0 7 | 436 | 7,670 | 152 | 2,180 | 89 | 1,111 |
| 2 0 0 8 | 201 | 5,643 | 56 | 1,523 | 29 | 774 |
| 2 0 0 9 | 106 | 2,529 | 20 | 531 | 8 | 165 |

● N.E.C. : Not Elsewhere Classified
 주1 : 사업체가 2개 이하인 경우 사업체의 비밀보호를 위해 "X" 로 표시하였음.
 주2 : 2007년까지는 종사자 5인이상 사업체, 2008년부터는 종사자 10인이상 사업체로 변경됨.
 주3 : 2004년~2008년 인천시 전체 숫자임
 자료 : 기획홍보실

Number of Establishments and Workers, by Division of Industry

Unit : each, person

| 섬유제품;봉제의복제외 Textiles, Except Sewn Wearing apparel | | 봉제의복 및 모피제품 Sewn Wearing Apparel & Fur Articles | | 가죽 · 가방 및 신발 Tanning & Dressing of Leather | | Year & Gun-Gu |
|---------------------------------------------------------|-----------------|-------------------------------------------------------|-----------------|--------------------------------------------------|-----------------|---------------------|
| 사업체수 Establishment | 종사자수 Workers | 사업체수 Establishment | 종사자수 Workers | 사업체수 Establishment | 종사자수 Workers | |
| 203 | 3,562 | 205 | 4,300 | 64 | 965 | |
| 178 | 3,054 | 182 | 3,738 | 58 | 835 | 2 0 0 5 |
| 159 | 2,645 | 175 | 3,125 | 60 | 863 | 2 0 0 6 |
| 136 | 2,386 | 178 | 3,219 | 46 | 755 | 2 0 0 7 |
| 54 | 1,792 | 92 | 2,487 | 15 | 547 | 2 0 0 8 |
| 13 | 327 | 6 | 348 | 6 | 109 | 2 0 0 9 |

Source : Planning & Public Informations Office

Number of Establishments and Workers, by Division of Industry (Cont'd I)

Unit : each, person

| 코크스, 석유 정제품 및 핵연료 Coke, refined Petroleum Products & nuclear fuel | | 화합물 및 화학제품 Chemicals and Chemical Products | | 의료용 물질 및 의약품 Pharmaceuticals, Medicinal Chemicals and Botanical | | Year & Gun-Gu |
|----------------------------------------------------------------------------|-----------------|--------------------------------------------------|-----------------|--------------------------------------------------------------------------|-----------------|---------------------|
| 사업체수 Establishment | 종사자수 Workers | 사업체수 Establishment | 종사자수 Workers | 사업체수 Establishment | 종사자수 Workers | |
| 10 | 474 | 285 | 8,494 | - | - | |
| 8 | 499 | 274 | 7,345 | - | - | 2 0 0 5 |
| 9 | 609 | 285 | 7,116 | - | - | 2 0 0 6 |
| 13 | 522 | 280 | 6,748 | 13 | 663 | 2 0 0 7 |
| 6 | 524 | 176 | 6,171 | 10 | 750 | 2 0 0 8 |
| 2 | - | 41 | 1,321 | - | - | 2 0 0 9 |

Source : Planning & Public Informations Office

제조업 중분류별 사업체수 및 종사자수 (계속 II)

단위 : 개소, 명

| 연 별 | 고무 및 플라스틱 Rubber and plastic products | | 비금속 광물제품 Non-metallic mineral products | | 제1차 금속산업 Manufacture of Basic Metals | |
|----------------|------------------------------------------|-----------------|-------------------------------------------|-----------------|-----------------------------------------|-----------------|
| | 사업체수 Establishment | 종사자수 Workers | 사업체수 Establishment | 종사자수 Workers | 사업체수 Establishment | 종사자수 Workers |
| 2 0 0 4 | 742 | 13,319 | 197 | 4,042 | 380 | 12,309 |
| 2 0 0 5 | 712 | 15,345 | 183 | 3,821 | 379 | 11,955 |
| 2 0 0 6 | 699 | 14,355 | 186 | 3,399 | 383 | 12,088 |
| 2 0 0 7 | 745 | 15,434 | 189 | 3,470 | 404 | 12,147 |
| 2 0 0 8 | 373 | 12,790 | 92 | 2,491 | 257 | 11,181 |
| 2 0 0 9 | 87 | 3,140 | 46 | 1,113 | 107 | 3,433 |

● N.E.C. : Not Elsewhere Classified
 주1 : 사업체가 2개 이하인 경우 사업체의 비밀보호를 위해 "X" 로 표시하였음.
 주2 : 2007년까지는 종사자 5인 이상 사업체, 2008년부터는 종사자 10인 이상 사업체로 변경됨.
 주3 : 2004년~2008년 인천시 전체 숫자임
 자료 : 기획홍보실

제조업 중분류별 사업체수 및 종사자수 (계속 III)

단위 : 개소, 명

| 연 별 | 전기 장비 electrical equipment | | 기타기계 및 장비 Manufacture of Other Machinery | | 자동차 및 트레일러 Motor Vehicles & Trailers Mfg. | |
|----------------|-------------------------------|-----------------|---------------------------------------------|-----------------|----------------------------------------------|-----------------|
| | 사업체수 Establishment | 종사자수 Workers | 사업체수 Establishment | 종사자수 Workers | 사업체수 Establishment | 종사자수 Workers |
| 2 0 0 4 | - | - | 1,962 | 39,301 | 310 | 20,097 |
| 2 0 0 5 | - | - | 1,864 | 38,644 | 315 | 18,399 |
| 2 0 0 6 | - | - | 1,872 | 39,002 | 327 | 21,637 |
| 2 0 0 7 | 711 | 14,145 | 1,771 | 34,791 | 342 | 23,354 |
| 2 0 0 8 | 337 | 10,695 | 843 | 28,639 | 179 | 21,271 |
| 2 0 0 9 | 88 | 2,539 | 241 | 7,647 | 42 | 1,844 |

● N.E.C. : Not Elsewhere Classified
 주1 : 사업체가 2개 이하인 경우 사업체의 비밀보호를 위해 "X" 로 표시하였음.
 주2 : 2007년까지는 종사자 5인 이상 사업체, 2008년부터는 종사자 10인 이상 사업체로 변경됨.
 주3 : 2004년~2008년 인천시 전체 숫자임
 자료 : 기획홍보실

Number of Establishments and Workers, by Division of Industry (Cont'd II)

Unit : each, person

| 조립 금속제품 Fabricated Metal Products | | 전자부품, 영상, 음향 및 통신장비 Radio, TV and Communication Equip | | 의료, 정밀, 광학기기 및 시계 Medical, Precision & Optical Instruments | | Year & Gun-Gu |
|--------------------------------------|-----------------|----------------------------------------------------------|-----------------|---------------------------------------------------------------|-----------------|----------------|
| 사업체수 Establishment | 종사자수 Workers | 사업체수 Establishment | 종사자수 Workers | 사업체수 Establishment | 종사자수 Workers | |
| 2,283 | 29,826 | 737 | 21,755 | 201 | 3,749 | 2 0 0 4 |
| 2,086 | 29,162 | 729 | 19,767 | 195 | 3,459 | 2 0 0 5 |
| 1,997 | 28,224 | 770 | 19,043 | 199 | 3,600 | 2 0 0 6 |
| 2,085 | 28,425 | 811 | 19,895 | 194 | 3,369 | 2 0 0 7 |
| 857 | 19,148 | 425 | 16,060 | 87 | 2,694 | 2 0 0 8 |
| 255 | 5,390 | 123 | 3,569 | 20 | 641 | 2 0 0 9 |

Source : Planning & Public Informations Office

Number of Establishments and Workers, by Division of Industry (Cont'd III)

Unit : each, person

| 기타 운송장비 Manufacture of Other Transport Equip. | | 가구 Furniture | | 기타 제품 Articles N.E.C. | | Year & Gun-Gu |
|--------------------------------------------------|-----------------|-----------------------|-----------------|--------------------------|-----------------|----------------|
| 사업체수 Establishment | 종사자수 Workers | 사업체수 Establishment | 종사자수 Workers | 사업체수 Establishment | 종사자수 Workers | |
| 34 | 590 | 717 | 12,098 | - | - | 2 0 0 4 |
| 30 | 545 | 612 | 10,667 | - | - | 2 0 0 5 |
| 27 | 551 | 594 | 10,216 | - | - | 2 0 0 6 |
| 27 | 510 | 384 | 6,532 | 188 | 3,419 | 2 0 0 7 |
| 17 | 441 | 150 | 4,457 | 71 | 2,052 | 2 0 0 8 |
| 9 | 335 | 69 | 1,855 | 17 | 724 | 2 0 0 9 |

Source : Planning & Public Informations Office

4. 산업 및 농공단지

Industrial and Agricultural Complex

단위 : 개

Unit : each

| 연 별 산업단지별 | 단 지 수 Number of complexes | 단 지 명 Name of complexes | 총 면 적 (1000m ²) Total area | 분 양 | |
|--------------|------------------------------|----------------------------|----------------------------------------------|------------------------|--------------------|
| | | | | 대 상 면 적 Rental area | 면 적 Rented area |
| 2 0 0 4 | 1 | | 938 | - | - |
| 2 0 0 5 | 2 | | 1,132 | - | - |
| 2 0 0 6 | 2 | | 1,132 | - | - |
| 2 0 0 7 | 2 | | 938 | - | - |
| 2 0 0 8 | 2 | 인천서부산업단지 | 938 | 786 | 786 |
| | | 청라1지구 일반지방산업단지 | 194 | 134 | 134 |
| 2 0 0 9 | 2 | 인천서부산업단지 | 938 | 786 | 786 |
| | | 청라1지구 일반지방산업단지 | 194 | 134 | 134 |

| 입주업체수 Number of establishments housed in the complexes | 가동률(%) Operation ratio | 종업원수(명) Number of employees | 생산액 (억원) Gross output | 수출액 (천불) Exports | Year |
|-----------------------------------------------------------|---------------------------|--------------------------------|-----------------------------|------------------------|---------|
| | | | | | |
| 308 | - | 4,971 | - | - | 2 0 0 5 |
| 315 | - | 5,306 | - | - | 2 0 0 6 |
| 303 | - | 4,999 | - | - | 2 0 0 7 |
| 284 | 68.5 | 4,884 | 12,081 | 100,478 | 2 0 0 8 |
| 12 | 83.0 | 479 | 1,193 | 51,758 | |
| 297 | 88.0 | 4,847 | 11,677 | 103,745 | 2 0 0 9 |
| 14 | 100.0 | 510 | 1,000 | 32,000 | |

자료 : 경제지원과

Source : Economic Support Division

Ⅷ. 전기 · 가스 · 수도

Electricity, Gas and Water-Supply

1. 상 수도

Public Water Services

단위 : 명

Unit : person

| 연 별 군구별 | 총 인 구 Population | 급수인구 Water-supply population | 보 급 률(%) Water-supply rate |
|----------------|---------------------|---------------------------------|-------------------------------|
| 2 0 0 4 | 370,217 | 361,339 | 97.60 |
| 2 0 0 5 | 388,147 | 379,413 | 97.70 |
| 2 0 0 6 | 393,495 | 392,895 | 99.80 |
| 2 0 0 7 | 409,362 | 408,762 | 99.80 |
| 2 0 0 8 | 403,626 | 403,037 | 99.90 |
| 2 0 0 9 | 405,499 | 404,995 | 99.9 |

| 시 설 용 량 (m ³ /일) Water-supply capacity | 급 수 량 (m ³ /일) Amount of water supplied | 1일1인당급수량(ℓ) Water supply amount per person a day | 급수전수(전) Number of faucets | Year & Gun-Gu |
|---------------------------------------------------------|----------------------------------------------------------|-----------------------------------------------------|------------------------------|----------------|
| 2,092,800 | 1,033,310 | 408 | 40,268 | 2 0 0 4 |
| 2,092,800 | 1,031,860 | 404 | 42,495 | 2 0 0 5 |
| 2,092,800 | 1,013,199 | 390 | 43,819 | 2 0 0 6 |
| 2,092,800 | 980,967 | 371 | 290,819 | 2 0 0 7 |
| 2,072,800 | 951,605 | 355 | 300,079 | 2 0 0 8 |
| 1,998,800 | 937,000 | 347 | 46,773 | 2 0 0 9 |

자료 : 상수도사업본부

Source : Waterworks Headquarters

2. 상수도관

단위 : m

| 연 별 군구별 | 합 계 Total | 도 수 관 Aqueduct pipe | | | | 송 수 관 Transmission pipe | | | |
|----------------|------------------|---------------------|--------------|-----------------|---------------|-------------------------|---------------|-----------------|---------------|
| | | 소 계 Sub-total | 강 관 Steel | 주철관 Castiron | 기 타 Others | 소 계 Sub-total | 강 관 Steel | 주철관 Castiron | 기 타 Others |
| 2 0 0 4 | 633,492 | - | - | - | - | 42,648 | 42,648 | - | 1,312 |
| 2 0 0 5 | 875,152 | - | - | - | - | 65,068 | 56,028 | 8,780 | 260 |
| 2 0 0 6 | 949,340 | - | - | - | - | 77,100 | 68,026 | 8,808 | 266 |
| 2 0 0 7 | 1,044,178 | - | - | - | - | 78,643 | 69,018 | 9,625 | 266 |
| 2 0 0 8 | 1,042,391 | - | - | - | - | 75,328 | 64,541 | 8,677 | 2,110 |
| 2 0 0 9 | 1,051,273 | 1,875 | 1,875 | - | - | 88,543 | 79,115 | 9,428 | - |

주 : 1) 합성수지관에 PVC, PE, Hi-3P 포함. Including PVC, PE, Hi-3P
 자료 : 상수도사업본부

3. 급수사용량

단위 : 명

| 연 별 군구별 | 합 계 Total | 가 정 용 Domestic | 일 반 용 Affair |
|----------------|-------------------|-------------------|-------------------|
| 2 0 0 4 | 49,352,249 | 23,270,479 | 25,534,522 |
| 2 0 0 5 | 51,416,280 | 24,698,524 | 26,326,637 |
| 2 0 0 6 | 52,080,268 | 25,093,139 | 25,787,470 |
| 2 0 0 7 | 53,213,235 | 25,546,551 | 26,663,313 |
| 2 0 0 8 | 53,796,987 | 26,511,028 | - |
| 2 0 0 9 | 53,983,598 | 27,460,595 | 25,732,481 |

자료 : 상수도사업본부

Public Water Pipe

Unit : m

| 배 수 관 Conduit pipe | | | | 급 수 관 Water supply pipe | | | | | | | Year & Gun-Gu |
|--------------------|----------------|-----------------|---------------|-------------------------|------------------------------------|-----------------|---------------|-----------------------------|------------------------------------|---------------|---------------------|
| 소 계 Sub-total | 강 관 Steel | 주철관 Castiron | 기 타 Others | 소 계 Sub-total | 아연 도강관 Galvani- zed steel | 주철관 Castiron | 동 관 Copper | 스텐레스관 Stainless steel | 합성수 지관 ¹⁾ Plastic | 기 타 Others | |
| 374,230 | 74,899 | 220,660 | 78,671 | 213,322 | 444 | - | - | 121,877 | - | 91,001 | 2 0 0 4 |
| 472,452 | 53,718 | 312,783 | 105,951 | 337,632 | 125 | 4,088 | - | 282,291 | - | 51,128 | 2 0 0 5 |
| 541,540 | 53,926 | 381,176 | 106,438 | 329,653 | 202 | 4,839 | - | 287,648 | - | 36,964 | 2 0 0 6 |
| 588,488 | 161,857 | 382,721 | 43,910 | 377,047 | - | 4,173 | - | 357,084 | 212 | 15,578 | 2 0 0 7 |
| 589,579 | 51,294 | 366,355 | 171,930 | 377,484 | - | 3,141 | - | 329,881 | - | 44,462 | 2 0 0 8 |
| 618,337 | 181,575 | 382,174 | 54,588 | 342,518 | - | 3,125 | - | 326,325 | 175 | 12,893 | 2 0 0 9 |

Source : Waterworks Headquarters

Consumption of Water Supplied

Unit : m³

| 욕 탕 용 Bath house | 전용공급용 Industrial | 기 타 Others | Year & Gun-Gu |
|---------------------|---------------------|---------------|---------------------|
| 547,248 | - | - | 2 0 0 4 |
| 391,119 | - | - | 2 0 0 5 |
| 1,199,659 | - | - | 2 0 0 6 |
| 1,003,371 | - | - | 2 0 0 7 |
| 26,293,514 | 813,103 | - | 2 0 0 8 |
| 790,522 | - | - | 2 0 0 9 |

Source : Waterworks Headquarters

4. 급수 사용료 부과

단위 : 천원

| 연 별 군구별 | 합 계 Total | 가 정 용 Domestic | 일 반 용 Affair |
|----------------|-------------------|-------------------|-------------------|
| 2 0 0 4 | 29,968 | 8,982 | 20,671 |
| 2 0 0 5 | 31,356 | 9,572 | 21,527 |
| 2 0 0 6 | 33,834 | 10,397 | 22,480 |
| 2 0 0 7 | 33,834 | 10,397 | 22,480 |
| 2 0 0 8 | 37,747 | 12,721 | - |
| 2 0 0 9 | 37,247,449 | 13,271,180 | 23,280,616 |

자료 : 상수도사업본부

5. 하수도 인구 및 보급률

단위 : 명, km², %

| 연 별 군구별 | 수 계 Water System | 특 별 대책지역 Special measure area | 총인구 (명) Total Population | 총면적 (km ²) Total Area | 하수처리구역내 Inner area of sewage treatment | | | |
|----------------|---------------------|----------------------------------|--------------------------------|-----------------------------------------|------------------------------------------------------------|---------------------------|-----------------------------|---------------------------|
| | | | | | 하 수 종 말 처 리 인 구(명) Population of Benefiting from Sewage | | | |
| | | | | | 계 Total | 1차 처리 Mechanic (b1) | 2차 처리 Biological (b2) | 3차 처리 Advanced (b3) |
| 2 0 0 4 | - | - | 2,610,715 | 993 | 2,222,857 | - | 2,222,857 | - |
| 2 0 0 5 | - | - | 2,632,178 | 994 | 2,280,710 | - | 2,280,710 | - |
| 2 0 0 6 | - | - | 2,663,854 | 1,002 | 2,282,633 | - | 2,265,137 | 17,496 |
| 2 0 0 7 | - | - | 2,710,040 | 1,007,469 | 2,456,292 | - | 1,252,358 | 1,203,934 |
| 2 0 0 8 | - | - | 2,741,217 | 1,004 | 2,619,785 | - | 1,970,834 | 648,951 |
| 2 0 0 9 | - | - | 405,534 | 112 | 402,235 | - | 32,178 | 370,057 |

주: 2004년~2008년 인천시 전체 수치임
자료 : 시 물관리과

Charges for Water Consumption

Unit : 1,000won

| 욕 탕 용 Bathhouse | 전용공급용 Industrial | 기 타 Others | Year & Gun-Gu |
|--------------------|---------------------|---------------|----------------|
| 315 | - | - | 2 0 0 4 |
| 257 | - | - | 2 0 0 5 |
| 957 | - | - | 2 0 0 6 |
| 957 | - | - | 2 0 0 7 |
| 24,151 | 875 | - | 2 0 0 8 |
| 695,653 | - | - | 2 0 0 9 |

Source : Waterworks Headquarters

Sewage Population and Distribution rate

Unit : Person, km², %

| 하수처리구역내 Inner area of sewage treatment | | | | | 하수처리구역외 Outer area of sewage treatment | | | | 하수도 보급률 (%) Distribution rate of Sewage | Year & Gun-Gu |
|----------------------------------------------------------------|---------------------------|-----------------------------|---------------------------|--------------------------------|-------------------------------------------|--------------|--------------|--------------------------------|--------------------------------------------|----------------|
| 폐 수 종 말 처 리 인 구(명) Population of Benefiting from Wastewater | | | | 면 적 (km ²) Area | 인 구(명) Population | | | 면 적 (km ²) Area | | |
| 계 Total | 1차 처리 Mechanic (b1) | 2차 처리 Biological (b2) | 3차 처리 Advanced (b3) | | 계 Total | 시 가 Urban | 비시가 Rural | | | |
| - | - | - | - | 241.0 | 367,990 | 313,353 | 54,637 | 774.9 | 85.1 | 2 0 0 4 |
| - | - | - | - | 177.2 | 351,468 | 293,832 | 57,636 | 809.7 | 86.6 | 2 0 0 5 |
| - | - | - | - | 231.5 | 354,577 | 281,650 | 72,927 | 763.5 | 86.6 | 2 0 0 6 |
| - | - | - | - | ... | 253,748 | 174,758 | 78,990 | 756,020.0 | 90.6 | 2 0 0 7 |
| - | - | - | - | 255.7 | 49,632 | 8,269 | 41,363 | 747.9 | 95.6 | 2 0 0 8 |
| - | - | - | - | 69.9 | 3,299 | - | 3,299 | 42.3 | 99.2 | 2 0 0 9 |

Source : Water Administration Division

6. 하수사용료 부과

Charges for Use of Sewage Facilities

단위 : 천원

Unit : 1000won

| 연 별 | 업종별하수사용료 Charges for Use of Sewage Facilities | | | | | | |
|----------------|-----------------------------------------------|------------------|----------------|-----------------------|--------------------|---------------------|--------------|
| | 합 계 | 가 정 용 | 업 무 용 | 영 업 용 Business use | 욕 탕 용 Bathhouse | 산 업 용 Industrial | 기타 Others |
| 2 0 0 4 | 36,021,548 | 24,149,583 | - | - | 2,597,581 | 9,274,384 | - |
| 2 0 0 5 | 59,570,934 | 23,756,283 | 4,989,076 | 19,325,078 | 2,521,347 | 8,979,150 | - |
| 2 0 0 6 | 65,202,831 | 25,239,776 | 5,857,876 | 21,467,123 | 2,876,517 | 9,761,539 | - |
| 2 0 0 7 | 67,455,631 | 26,367,993 | 5,858,370 | 23,399,821 | 2,586,174 | 9,243,273 | - |
| 2 0 0 8 | 81,411,416 | 31,545,622 | 6,932,313 | 28,685,659 | 3,327,224 | 10,920,598 | - |
| 2 0 0 9 | 13,264,972 | 4,967,552 | 754,470 | 3,557,774 | 473,811 | 3,511,365 | - |

| 하수도처리비용분석 Cost of Sewage Disposal | | | | | | Year & Gun-Gu |
|-------------------------------------------------|--------------------------------|-------------------------------|------------------------------------------|------------------------------------|-------------------------------|---------------------|
| 연간부과량(A) (천톤) | 부과액(B) (백만원) | 평균단가 (원/톤) C=(B/A*1000) | 처리비용(D) (백만원) | 처리원가 (원/톤) E=(D/A*1000) | 현실화율(% F=(C/E*100) | |
| Total Volume for the Usage of Sewage (1000tons) | Amounts for Usage (Millionwon) | Average of Amounts (won/ton) | Expense of Sewage Treatment (Millionwon) | Cost of Sewage Treatment (won/ton) | Actual rate of benefit & cost | |
| - | - | - | - | - | - | 2 0 0 4 |
| 264,019 | 59,571 | 226 | 73,270 | 277.52 | 81.44 | 2 0 0 5 |
| 260,034 | 64,246 | 247 | 85,682 | 329.50 | 74.99 | 2 0 0 6 |
| 269,377 | 67,456 | 250 | 105,222 | 390.61 | 64.11 | 2 0 0 7 |
| 275,287 | 81,412 | 296 | 123,994 | 450.40 | 65.70 | 2 0 0 8 |
| 44,588 | 13,265 | 298 | 20,821 | 466.96 | 63.71 | 2 0 0 9 |

주: 2004년~2008년 인천시 전체 수치임
자료 : 시 물관리과

Source : Water Administration Division

7. 하수관거

단위 : km², m, 개

| 연 별 | 계획연장 (m) | 시설연장 (m) | 보급률 (%) | 합 류 식(m) Unclassified pipe | | |
|----------------|-------------------|-----------------------|---------------------------|----------------------------|-------------------|-----------------------|
| | | | | 계획면적 (km ²) | 계획 연장 | 시설연장 |
| 군구별 | Planned length | Constructed length | Distri- bution rate | Planned area | Planned length | Constructed length |
| 2 0 0 4 | 5,405,440 | 3,324,322 | 61.50 | 105.00 | 2,369,256 | 2,467,558 |
| 2 0 0 5 | 5,483,856 | 3,365,200 | 61.37 | 104.50 | 2,352,488 | 2,474,140 |
| 2 0 0 6 | 5,105,765 | 3,552,970 | 69.59 | 261.90 | 2,353,135 | 2,499,271 |
| 2 0 0 7 | 5,595,017 | 3,585,173 | 64.08 | 228.02 | 2,324,458 | 2,502,869 |
| 2 0 0 8 | 5,595,560 | 3,786,149 | 67.70 | 85.16 | 2,323,330 | 2,580,709 |
| 2 0 0 9 | 1,274,951 | 569,160 | 45 | 16.00 | 340,499 | 382,386 |

주: 2004년~2008년 인천시 전체 수치임
자료 : 시 물관리과

하수관거 (계속)

단위 : km², m, 개

| 연 별 | 분 류 식(m) Classified pipe | | | | | |
|----------------|----------------------------------|---------------------|---------------|------------------------------|----------------------------------|---------------------------------------|
| | 오 수 관 거 Sewage Pipe Line | 암 거 Culvert | | 우 수 관 거 Rain Water Pipe Line | | |
| 군구별 | 시 설 연 장 Constructed length | 사 각 형 quadrangle | 원 형 circle | 계 획 연 장 Planned length | 시 설 연 장 Constructed length | 암 거 Culvert 사 각 형 quadrangle |
| 2 0 0 4 | 383,083 | - | 383,083 | 1,547,970 | 473,681 | 88,975 |
| 2 0 0 5 | 497,617 | 701 | 496,916 | 1,510,907 | 531,953 | 89,118 |
| 2 0 0 6 | 518,342 | 240 | 518,102 | 1,403,611 | 535,357 | 87,298 |
| 2 0 0 7 | 536,717 | 6,193 | 530,524 | 1,385,810 | 545,887 | 87,298 |
| 2 0 0 8 | 559,499 | 6,737 | 552,762 | 118 | 1,386,010 | 104,797 |
| 2 0 0 9 | 75,497 | 279 | 75,218 | 373,055 | 111,277 | 4,751 |

Source : Water Administration Division

Sewage Pipe

Unit : km², m, each

| 합 류 식(m) Unclassified pipe | | | | 분 류 식(m) Classified pipe | | Year & Gun-Gu |
|----------------------------|----------------|---------------|---------------|----------------------------|-----------------------------|---------------------|
| 암 거 | Culvert | 개 거 | 측 구 | 계획면적 (km ²) | 오수관거 Sewage Pipe Line | |
| 사 각 형 quadrangle | 원 형 circle | Open ditch | Gutter | Planned area | 계획연장 Planned length | |
| 254,365 | 1,858,954 | 81,416 | 276,698 | 99.00 | 1,487,044 | 2 0 0 4 |
| 283,589 | 1,836,781 | 76,205 | 277,565 | 102.20 | 1,620,461 | 2 0 0 5 |
| 294,663 | 1,897,602 | 56,556 | 250,450 | 158.20 | 1,349,019 | 2 0 0 6 |
| 294,381 | 1,901,159 | 56,556 | 250,773 | 145.09 | 1,884,749 | 2 0 0 7 |
| 301,462 | 1,980,616 | 31,489 | 267,142 | 145.06 | 1,886,220 | 2 0 0 8 |
| 59,822 | 301,826 | 3,396 | 17,342 | 32.00 | 561,397 | 2 0 0 9 |

Source : Water Administration Division

Sewage Pipe (Cont'd)

Unit : km², m, each

| 분 류 식(m) Classified pipe | | | 맨 홀 (개 소) | 우 · 오수 받이(개소) | 토실 · 토구 (개소) | Year & Gun-Gu |
|---------------------------|---------------|--------------|----------------------|----------------------------------------|------------------------------|---------------------|
| 우수관거 Rain Water Pipe Line | | | | | | |
| 암 거 Culvert | 개 거 | 측 구 | Manhole (Numbers) | Storm & House inlet (Numbers) | Sewer outlet (Numbers) | |
| 원 형 circle | Open ditch | Gutter | | | | |
| 381,622 | 2,307 | 777 | 48,825 | 110,088 | 186 | 2 0 0 4 |
| 439,751 | 2,307 | 777 | 57,666 | 124,235 | 186 | 2 0 0 5 |
| 444,219 | 2,307 | 1,533 | 60,217 | 104,763 | 272 | 2 0 0 6 |
| 450,597 | 4,251 | 3,441 | 60,666 | 105,388 | 275 | 2 0 0 7 |
| 533,005 | 4,252 | 3,887 | 52,130 | 121,712 | 294 | 2 0 0 8 |
| 104,213 | 1,190 | 1,123 | 8,822 | 29,478 | 26 | 2 0 0 9 |

Source : Water Administration Division

IX. 유통·금융·보험 및 기타 서비스

1. 유통업체 현황

단위 : 개소, m²

| 연 별 | 합 계 Total | | | | 대형마트(할인점) Discounter Store | | |
|----------------|------------|-----------------|-----------------------|-----------|----------------------------|-----------------|-----------------------|
| | 개 소 Places | 면 적 Floor space | | | 개 소 Places | 면 적 Floor space | |
| | | 매장면적 Store | 건 물 연면적 Establishment | 대지면적 (시장) | | 매장면적 Store | 건 물 연면적 Establishment |
| 2 0 0 4 | 6 | 75,044 | 147,552 | - | 1 | 16,193 | 43,126 |
| 2 0 0 5 | 9 | 103,513 | 150,375 | - | 1 | 16,193 | 42,794 |
| 2 0 0 6 | 12 | 130,739 | 193,442 | - | 2 | 24,145 | 51,232 |
| 2 0 0 7 | 12 | 37,760 | 197,605 | - | 3 | 26,485 | 78,111 |
| 2 0 0 8 | 11 | 89,325 | 189,876 | - | 2 | 22,550 | 63,876 |
| 2 0 0 9 | 11 | 120,308 | 84,656 | - | 2 | 19,823 | 55,900 |

주 : 농산물도매시장
자료 : 시 경제정책과

유통업체 현황 (계속)

단위 : 개소, m²

| 연 별 | 쇼핑센터 Shopping centers | | | 시 장 Market | | |
|----------------|-----------------------|-----------------|-----------------------|------------|-----------------|-----------------------|
| | 개 소 Places | 면 적 Floor space | | 개 소 Places | 면 적 Floor space | |
| | | 매장면적 Store | 건 물 연면적 Establishment | | 매장면적 Store | 건 물 연면적 Establishment |
| 2 0 0 4 | - | - | - | - | - | - |
| 2 0 0 5 | 1 | 5,495 | 14,235 | - | - | - |
| 2 0 0 6 | 2 | 8,599 | 19,226 | - | - | - |
| 2 0 0 7 | 1 | 3,504 | 4,991 | - | - | - |
| 2 0 0 8 | 1 | 3,933 | 14,235 | 1 | 3,504 | 4,991 |
| 2 0 0 9 | 1 | 3,934 | 14,235 | 1 | 3,504 | - |

주 : 농산물도매시장
자료 : 시 경제정책과

Trade · Banking · Insurance and Other services

Distribution Stores

Unit : place, m²

| 개 소 Places | 전문점 Specialty Store | | 백화점 Department Store | | | Year & Gun-Gu |
|------------|---------------------|-----------------------|----------------------|-----------------|-----------------------|----------------|
| | 면 적 Floor space | | 개 소 Places | 면 적 Floor space | | |
| | 매장면적 Store | 건 물 연면적 Establishment | | 매장면적 Store | 건 물 연면적 Establishment | |
| - | - | - | 1 | 3,104 | 14,521 | 2 0 0 4 |
| - | - | - | 1 | 3,104 | 14,631 | 2 0 0 5 |
| - | - | - | 1 | 7,768 | 14,521 | 2 0 0 6 |
| - | - | - | 1 | 7,768 | 14,521 | 2 0 0 7 |
| - | - | - | 1 | 7,768 | 14,521 | 2 0 0 8 |
| - | - | - | 1 | 7,768 | 14,521 | 2 0 0 9 |

Source : Economic Policy Division

Distribution Stores (Cont'd)

Unit : place, m²

| 개 소 Places | 시 장 Market | | 그밖의 대규모점포 Other Large-scale Store | | | Year & Gun-Gu |
|------------|---------------|-----------------------|-----------------------------------|-----------------|-----------------------|----------------|
| | 인정시장 Others | | 개 소 Places | 면 적 Floor space | | |
| | 매장면적 Store | 건 물 연면적 Establishment | | 매장면적 Store | 건 물 연면적 Establishment | |
| 4 | 55,747 | 89,905 | - | - | - | 2 0 0 4 |
| 6 | 78,721 | 78,715 | - | - | - | 2 0 0 5 |
| 7 | 90,227 | 108,463 | - | - | - | 2 0 0 6 |
| 7 | 50,003 | 99,982 | - | - | - | 2 0 0 7 |
| 6 | 51,570 | 92,253 | - | - | - | 2 0 0 8 |
| 6 | 85,279 | - | - | - | - | 2 0 0 9 |

Source : Economic Policy Division

2. 금융기관

단위 : 개소

| 연 별 군구별 | 합 계 Total | 한국은행 Bank of Korea | 일 반 은 행 Domestic commercial banks | | | | |
|----------------|--------------|-----------------------|-----------------------------------|----------------------------|--------------------|-------------------------------|----------------------|
| | | | 조흥은행 Choheung Bank | SC제일은행 Korea First bank | 우리은행 Woori bank | 한국외환은행 Korea Exchange bank | 신한은행 Shinhan bank |
| 2 0 0 4 | 32 | - | 2 | 3 | 1 | 3 | 2 |
| 2 0 0 5 | 35 | - | 2 | 3 | 2 | 3 | 3 |
| 2 0 0 6 | 28 | - | - | 1 | 4 | 1 | 5 |
| 2 0 0 7 | 44 | - | - | 3 | 4 | 3 | 6 |
| 2 0 0 8 | 43 | - | - | 3 | 4 | 3 | 6 |
| 2 0 0 9 | 44 | - | - | 3 | 4 | 3 | 6 |

자료 : 한국은행 인천본부

Financial Institutions

Unit : number

| 일 반 은 행 Domestic commercial banks | | | | 특 수 은 행 Chartered banks | | | | Year & Gun-Gu |
|-----------------------------------|-------------------|-----------------|----------|----------------------------------------|-----------------------|-----------------------|--------------------------------------------|---------------------|
| 한국 씨티은행 Citibank | 하나은행 Hana bank | 국민은행 Kookmin | HSBC | 기업은행 Industrial bank of Korea | 농협 중앙회 N,A,C,F. | 수협 중앙회 N,F,F.C. | 한국 산업은행 Korea Development bank | |
| 5 | - | 6 | - | 4 | 5 | 1 | - | 2 0 0 4 |
| 5 | - | 8 | - | 5 | 3 | 1 | - | 2 0 0 5 |
| 3 | 1 | 5 | - | 3 | 4 | 1 | - | 2 0 0 6 |
| 4 | 2 | 9 | - | 3 | 4 | 1 | - | 2 0 0 7 |
| 4 | 2 | 9 | - | 6 | 5 | 1 | - | 2 0 0 8 |
| 4 | 2 | 9 | - | 7 | 5 | 1 | - | 2 0 0 9 |

Source : Incheon Branch, The Bank of Korea

3. 새마을금고 및 신용협동조합

단위 : 개, 백만원

| 연 별 군구별 | 새 마 을 금 고 Sammaeul funds | | | | |
|----------------|------------------------------|----------------------------|------------------------------|---------------------------|--------------------------------|
| | 금고수 Numbers of S.funds | 자산액 Amount of assets | 예금액 Amount of deposits | 대출액 Amount of loans | 회원수(명) Number of members |
| 2 0 0 4 | 58 | 1,941,989 | 1,750,411 | 1,082,965 | 812,617 |
| 2 0 0 5 | 58 | 2,082,590 | 1,856,187 | 1,076,271 | 852,023 |
| 2 0 0 6 | 57 | 2,305,361 | 2,039,793 | 1,126,198 | 894,639 |
| 2 0 0 7 | 56 | 2,390,703 | 2,046,206 | 1,412,461 | 922,857 |
| 2 0 0 8 | 56 | 2,547,649 | 2,195,112 | 1,592,630 | 949,853 |
| 2 0 0 9 | 4 | 154,617 | 139,711 | 89,619 | 73,359 |

주: 2004년~2008년 인천시 전체 수치임
자료 : 새마을금고, 신용협동조합

Sammaeul funds and Credit union federations

Unit : number, million won

| 신 용 협 동 조 합 Credit union federations | | | | | Year & Gun-Gu |
|--------------------------------------|----------------------------|------------------------------|---------------------------|---------------------------------|---------------------|
| 조합수 Numbers of C,U.federation | 자산액 Amount of assets | 예금액 Amount of deposits | 대출액 Amount of loans | 조합원수(명) Number of members | |
| 52 | 1,111,331 | 911,583 | 620,682 | 254,882 | 2 0 0 4 |
| 52 | 1,244,927 | 1,026,851 | 727,875 | 253,748 | 2 0 0 5 |
| 52 | 1,381,155 | 1,156,261 | 836,607 | 254,248 | 2 0 0 6 |
| 51 | 1,446,425 | 1,218,488 | 982,274 | 265,120 | 2 0 0 7 |
| 51 | 1,603,451 | 1,361,900 | 1,110,752 | 272,000 | 2 0 0 8 |
| - | - | - | - | - | 2 0 0 9 |

Source : The Saemaueul finance firm, Credit Union

4. 외국인 직접투자 신고실적

단위 : 천불

| 연 별 | 산 업 별 | | | | | |
|----------------|--------------|---------------|-----------------------------------------------|---------------|---------------|---------------|
| | 합 계 Total | | 농림수산업 Agriculture, forestry and fishing | | 광 업 Mining | |
| | 건 수 Cases | 금 액 Amount | 건 수 Cases | 금 액 Amount | 건 수 Cases | 금 액 Amount |
| 2 0 0 4 | 101 | 1,117,664 | - | - | - | - |
| 2 0 0 5 | 169 | 247,233 | - | - | - | - |
| 2 0 0 6 | 199 | 543,789 | - | - | - | - |
| 2 0 0 7 | 207 | 196,029 | - | - | - | - |
| 2 0 0 8 | 320 | 422,805 | - | - | - | - |
| 2 0 0 9 | 47 | 4,967 | - | - | - | - |

주 : 2002년부터 업체수를 건수로 변경작성
 주 : 2004년~2008년 인천시 전체 수치임
 자료 : 시 공기업민원담당관실

외국인 직접투자 신고실적 (계속)

단위 : 천불

| 연 별 | 지 역 별 | | | | | |
|----------------|--------------|---------------|--------------|---------------|--------------|---------------|
| | 합 계 Total | | 국제협력기구 | | 미주지역 | |
| | 건 수 Cases | 금 액 Amount | 건 수 Cases | 금 액 Amount | 건 수 Cases | 금 액 Amount |
| 2 0 0 4 | 101 | 1,117,664 | - | - | 24 | 265,583 |
| 2 0 0 5 | 169 | 247,233 | - | - | 13 | 19,017 |
| 2 0 0 6 | 199 | 543,789 | - | - | 24 | 65,582 |
| 2 0 0 7 | 207 | 196,029 | - | - | 28 | 81,970 |
| 2 0 0 8 | 320 | 422,805 | - | - | 15 | 65,047 |
| 2 0 0 9 | 47 | 4,967 | - | - | 1 | 2,400 |

주 : 2002년부터 업체수를 건수로 변경작성
 주 : 2004년~2008년 인천시 전체 수치임
 자료 : 시 공기업민원담당관실

Notification for Foreign Direct Investments

Unit : USD 1,000

| Year & Gun-Gu | 산 업 별 | | | | | |
|---------------------|------------------------|---------------|---------------------|---------------|---------------|---------------|
| | 제 조 업 Manufacturing | | 서 비 스 업 Services | | 기 타 Others | |
| | 건 수 Cases | 금 액 Amount | 건 수 Cases | 금 액 Amount | 건 수 Cases | 금 액 Amount |
| 2 0 0 4 | 29 | 802,813 | 72 | 314,851 | - | - |
| 2 0 0 5 | 68 | 120,756 | 101 | 126,477 | - | - |
| 2 0 0 6 | 27 | 217,880 | 3 | 929 | 169 | 324,980 |
| 2 0 0 7 | 32 | 76,579 | 171 | 106,970 | 4 | 12,480 |
| 2 0 0 8 | 30 | 282,108 | 290 | 140,697 | - | - |
| 2 0 0 9 | 3 | 2,563 | 44 | 2,404 | - | - |

Notification for Foreign Direct Investments (Cont'd)

Unit : USD 1,000

| Year & Gun-Gu | 지 역 별 | | | | | |
|---------------------|--------------|---------------|--------------|---------------|--------------|---------------|
| | 아주지역 | | EU(25개 국가) | | 기타지역 | |
| | 건 수 Cases | 금 액 Amount | 건 수 Cases | 금 액 Amount | 건 수 Cases | 금 액 Amount |
| 2 0 0 4 | 57 | 630,705 | 8 | 88,520 | 12 | 132,856 |
| 2 0 0 5 | 108 | 157,896 | 12 | 17,544 | 36 | 52,776 |
| 2 0 0 6 | 96 | 262,272 | 4 | 7,569 | 75 | 208,366 |
| 2 0 0 7 | 153 | 72,941 | 12 | 35,432 | 14 | 5,686 |
| 2 0 0 8 | 272 | 216,408 | 9 | 76,996 | 22 | 64,354 |
| 2 0 0 9 | 13 | 671 | - | - | 33 | 1,896 |

X. 주택 · 건설

1. 주택 현황 및 보급률

단위 : 호

| 연 별 | 가구수 No. of ouseholds (A) | 주택수 Number of houses by type of housing unit | | |
|----------------|--------------------------------|----------------------------------------------|------------------------------|--------------------------------|
| | | 합계 total (B) | 단독주택 Detached dwelling | 다가구주택 Multy family house |
| | | | | |
| 2 0 0 5 | 101,828 | 109,277 | 8,992 | - |
| 2 0 0 6 | 143,776 | 112,565 | 7,384 | - |
| 2 0 0 7 | 142,084 | 117,957 | 11,136 | - |
| 2 0 0 8 | 320 | 422,805 | - | - |
| 2 0 0 9 | 121,930 | 123,516 | 11,866 | (4232) |

자료 : 건축과

Housing and Construction

Type of Housing Units and Housing supply rate

Unit : house

| 주택수 Number of houses by type of housing unit | | | | 주택보급률(%) Housing supplyrate (B)/(A)*100 | Year |
|----------------------------------------------|-------------------|------------------------------------------------------|----------------------------------------------------------|--------------------------------------------------|----------------|
| 아 파 트 Apartment | 연립주택 Row house | 다세대주택 Apartment units in a private house | 비거주용 건물내 주택 House within commercial building | | |
| 62,828 | 4,887 | 30,380 | 1,062 | 108.9 | 2 0 0 5 |
| 63,982 | 4,783 | 30,458 | 10,692 | 107.3 | 2 0 0 6 |
| 69,691 | 4,386 | 31,104 | - | 78.3 | 2 0 0 7 |
| 71,507 | 2,931 | 32,383 | - | 83.1 | 2 0 0 8 |
| 74,995 | 2,931 | 33,724 | - | 101.3 | 2 0 0 9 |

Source : Architecture Division

2. 건축허가

Building Construction Permits

단위 : 동수, m²

Unit : building, m²

| 연 별 | 용 도 별 | 합 계 Total | | | | | | |
|---------|-------|-----------|---------------|------------------|---------------|----------------------------|------------|------------|
| | | 계 Total | 콘크리트 Concrete | 철 골 골 Steelframe | 조 직 적 Masonry | 철골철근 Combination Structure | 나 무 wooden | 기 타 Others |
| 2 0 0 4 | 건 수 | - | - | - | - | - | - | - |
| | 동 수 | 1,339 | - | - | 47 | 1291 | 1 | - |
| 2 0 0 5 | 연면적 | 1,692,187 | - | - | 3,961 | 1,688,145 | 81 | - |
| | 동 수 | 803 | - | - | 54 | 748 | 3 | - |
| 2 0 0 6 | 연면적 | 494,616 | - | - | 5,062 | 489,213 | 341 | - |
| | 동 수 | 838 | - | - | 66 | 769 | 3 | - |
| 2 0 0 7 | 연면적 | 691,933 | - | - | 4,264 | 687,266 | 403 | - |
| | 동 수 | 1,212 | - | - | 52 | 1,146 | 5 | 9 |
| 2 0 0 8 | 연면적 | 1,479,035 | - | - | 3,116 | 1,471,970 | 1,248 | 2,701 |
| | 동 수 | 1,461 | - | - | 8 | 1,328 | 11 | 3 |
| 2 0 0 9 | 연면적 | 1,645,697 | - | - | 1,736 | 1,400,138 | 5,272 | 4,095 |
| | 동 수 | 573 | 340 | 217 | 9 | 3 | 4 | - |
| 주거용 | 연면적 | 1,305,544 | 592,379 | 593,127 | 1,658 | 117,923 | 457 | - |
| | 동 수 | 275 | 253 | 14 | 5 | - | 3 | - |
| 상업용 | 연면적 | 148,208 | 144,654 | 2,619 | 571 | - | 364 | - |
| | 동 수 | 180 | 63 | 114 | 4 | 1 | - | - |
| 농수산용 | 연면적 | 402,592 | 364,198 | 64,707 | 1,087 | 109,859 | - | - |
| | 동 수 | - | - | - | - | - | - | - |
| 공업용 | 연면적 | - | - | - | - | - | - | - |
| | 동 수 | 86 | 7 | 79 | - | - | - | - |
| 공공용 | 연면적 | 375,259 | 18,666 | 421,300 | - | - | - | - |
| | 동 수 | 19 | 13 | 3 | - | 2 | 1 | - |
| 문교/사회용 | 연면적 | 148,713 | 23,955 | 116,600 | - | 8,064 | 93 | - |
| | 동 수 | 5 | 4 | 1 | - | - | - | - |
| 기 타 | 연면적 | 41,511 | 40,906 | 605 | - | - | - | - |
| | 동 수 | 6 | - | 6 | - | - | - | - |
| 합계 | | 340,662 | - | 340,662 | - | - | - | - |

자료 : 건축과

| 연 별 | 용 도 별 | 신 축 New building | | | | | | | Year & a use | |
|---------|-------|------------------|---------------|------------------|---------------|----------------------------|------------|------------|--------------|------------------|
| | | 계 Total | 콘크리트 Concrete | 철 골 골 Steelframe | 조 직 적 Masonry | 철골철근 Combination Structure | 나 무 wooden | 기 타 Others | Year | Use |
| 2 0 0 4 | 연면적 | 865 | - | - | 17 | 848 | - | - | 2 0 0 4 | Cases |
| | 동 수 | 1,523,021 | - | - | 1,474 | 1,521,547 | - | - | | No. of bulidings |
| 2 0 0 5 | 연면적 | 430 | - | - | 10 | 418 | 2 | - | 2 0 0 5 | Cases |
| | 동 수 | 313,757 | - | - | 1,169 | 312,247 | 341 | - | | No. of bulidings |
| 2 0 0 6 | 연면적 | 365 | - | - | 7 | 354 | 3 | 1 | 2 0 0 6 | Cases |
| | 동 수 | 429,241 | - | - | 835 | 428,003 | 403 | 11 | | No. of bulidings |
| 2 0 0 7 | 연면적 | 716 | - | - | 4 | 703 | 5 | 4 | 2 0 0 7 | Cases |
| | 동 수 | 1,267,362 | - | - | 350 | 1,263,444 | 1,248 | 11 | | No. of bulidings |
| 2 0 0 8 | 연면적 | 753 | - | - | - | 750 | 2 | 1 | 2 0 0 8 | Cases |
| | 동 수 | 510,752 | - | - | - | 510,236 | 376 | 140 | | No. of bulidings |
| 2 0 0 9 | 연면적 | 411 | 288 | 119 | 4 | 1 | 3 | - | 2 0 0 9 | Cases |
| | 동 수 | 462,917 | 368,023 | 90,534 | 456 | 3,540 | 364 | - | | No. of bulidings |
| 주거용 | 연면적 | 267 | 247 | 13 | 4 | - | 3 | - | 주거용 | Cases |
| | 동 수 | 133,356 | 130,571 | 1,965 | 456 | - | 364 | - | | No. of bulidings |
| 상업용 | 연면적 | 105 | 30 | 75 | - | - | - | - | 상업용 | Cases |
| | 동 수 | 213,390 | 182,778 | 30,612 | - | - | - | - | | No. of bulidings |
| 농수산용 | 연면적 | - | - | - | - | - | - | - | 농수산용 | Cases |
| | 동 수 | - | - | - | - | - | - | - | | No. of bulidings |
| 공업용 | 연면적 | 28 | 1 | 27 | - | - | - | - | 공업용 | Cases |
| | 동 수 | 56,318 | 314 | 56,004 | - | - | - | - | | No. of bulidings |
| 공공용 | 연면적 | 10 | 9 | - | - | 1 | - | - | 공공용 | Cases |
| | 동 수 | 24,103 | 20,563 | - | - | 3,540 | - | - | | No. of bulidings |
| 문교/사회용 | 연면적 | 2 | 1 | 1 | - | - | - | - | 문교/사회용 | Cases |
| | 동 수 | 34,402 | 33,797 | 605 | - | - | - | - | | No. of bulidings |
| 기 타 | 연면적 | 3 | - | 3 | - | - | - | - | 기 타 | Cases |
| | 동 수 | 1,348 | - | 1,348 | - | - | - | - | | No. of bulidings |

Source : Architecture Division

건축허가 (계속)

단위 : 동수, m²

| 연 별 | 용 도 별 | 증축·개축·이전·대수선 Extension / reconstruction | | | | | | |
|---------|-------|-----------------------------------------|---------------|------------------|-------------|----------------------------|------------|------------|
| | | 계 Total | 콘크리트 Concrete | 철 골 골 Steelframe | 조 적 Masonry | 철골철근 Combination Structure | 나 무 wooden | 기 타 Others |
| 2 0 0 4 | 건 수 | - | - | - | - | - | - | - |
| | 동 수 | 441 | - | - | 27 | 413 | 1 | - |
| 2 0 0 5 | 연면적 | 153,747 | - | - | 1,759 | 151,907 | 81 | - |
| | 건 수 | - | - | - | - | - | - | - |
| 2 0 0 6 | 동 수 | 373 | - | - | 44 | 328 | 1 | - |
| | 연면적 | 180,859 | - | - | 3,893 | 176,966 | - | - |
| 2 0 0 7 | 건 수 | - | - | - | - | - | - | - |
| | 동 수 | 381 | - | - | 39 | 342 | - | - |
| 2 0 0 8 | 연면적 | 213,315 | - | - | 1,481 | 211,834 | - | - |
| | 건 수 | - | - | - | - | - | - | - |
| 2 0 0 9 | 동 수 | 496 | - | - | 48 | 443 | - | - |
| | 연면적 | 211,673 | - | - | 2,766 | 208,526 | - | 5 |
| 2 0 0 8 | 건 수 | - | - | - | - | - | - | - |
| | 동 수 | 597 | - | - | 8 | 578 | 9 | 2 |
| 2 0 0 9 | 연면적 | 900,489 | - | - | 1,736 | 889,902 | 4,896 | 3,955 |
| | 건 수 | - | - | - | - | - | - | - |
| 2 0 0 9 | 동 수 | 109 | 21 | 86 | 1 | 1 | - | - |
| | 연면적 | 65,820 | 64,813 | 486,704 | 410 | 109,859 | - | - |
| 주거용 | 건 수 | - | - | - | - | - | - | - |
| | 동 수 | 7 | 6 | 1 | - | - | - | - |
| 주거용 | 연면적 | 14,737 | 14,083 | 654 | - | - | - | - |
| | 건 수 | - | - | - | - | - | - | - |
| 상업용 | 동 수 | 37 | 6 | 31 | 1 | 1 | - | - |
| | 연면적 | 172,668 | 29,564 | 32,835 | 410 | 109,859 | - | - |
| 농수산용 | 건 수 | - | - | - | - | - | - | - |
| | 동 수 | - | - | - | - | - | - | - |
| 농수산용 | 연면적 | - | - | - | - | - | - | - |
| | 건 수 | - | - | - | - | - | - | - |
| 공업용 | 동 수 | 55 | 6 | 49 | - | - | - | - |
| | 연면적 | 316,312 | 18,352 | 297,960 | - | - | - | - |
| 공공용 | 건 수 | - | - | - | - | - | - | - |
| | 동 수 | 4 | 2 | 2 | - | - | - | - |
| 공공용 | 연면적 | 118,117 | 2,176 | 115,941 | - | - | - | - |
| | 건 수 | - | - | - | - | - | - | - |
| 문교/사회용 | 동 수 | 1 | 1 | - | - | - | - | - |
| | 연면적 | 638 | 638 | - | - | - | - | - |
| 기 타 | 건 수 | - | - | - | - | - | - | - |
| | 동 수 | 3 | - | 3 | - | - | - | - |
| 기 타 | 연면적 | 339,314 | - | 339,314 | - | - | - | - |

자료 : 건축과

Building Construction Permits (Cont'd)

Unit : building, m²

| 연 별 | 용 도 별 | 용도변경 Change of use | | | | | | | Year & a use | |
|---------|-------|--------------------|---------------|------------------|-------------|----------------------------|------------|------------|--------------|------------------|
| | | 계 Total | 콘크리트 Concrete | 철 골 골 Steelframe | 조 적 Masonry | 철골철근 Combination Structure | 나 무 wooden | 기 타 Others | | |
| 2 0 0 4 | Case | - | - | - | - | - | - | - | 2 0 0 4 | Cases |
| | 동 수 | - | - | - | - | - | - | - | 2 0 0 4 | No. of bulidings |
| 2 0 0 5 | 연면적 | - | - | - | - | - | - | - | 2 0 0 5 | Floor area |
| | Case | - | - | - | - | - | - | - | 2 0 0 5 | Cases |
| 2 0 0 6 | 동 수 | - | - | - | - | - | - | - | 2 0 0 6 | No. of bulidings |
| | 연면적 | - | - | - | - | - | - | - | 2 0 0 6 | Floor area |
| 2 0 0 7 | Case | - | - | - | - | - | - | - | 2 0 0 7 | Cases |
| | 동 수 | - | - | - | - | - | - | - | 2 0 0 7 | No. of bulidings |
| 2 0 0 8 | 연면적 | - | - | - | - | - | - | - | 2 0 0 8 | Floor area |
| | Case | - | - | - | - | - | - | - | 2 0 0 8 | Cases |
| 2 0 0 9 | 동 수 | 111 | - | - | 19 | 91 | 1 | - | 2 0 0 9 | No. of bulidings |
| | 연면적 | 234,456 | - | - | 3,275 | 230,884 | 297 | - | 2 0 0 9 | Floor area |
| 2 0 0 9 | Case | - | - | - | - | - | - | - | 2 0 0 9 | Cases |
| | 동 수 | 49 | 31 | 12 | 4 | 1 | 1 | - | 2 0 0 9 | No. of bulidings |
| 2 0 0 9 | 연면적 | 21,459 | 159,543 | 15,889 | 792 | 4,525 | 93 | - | 2 0 0 9 | Floor area |
| | Case | - | - | - | - | - | - | - | 주거용 | Cases |
| 주거용 | 동 수 | 1 | - | - | 1 | - | - | - | 주거용 | No. of bulidings |
| | 연면적 | 115 | - | -c | 115 | - | - | - | 주거용 | Floor area |
| 상업용 | Case | - | - | - | - | - | - | - | 상업용 | Cases |
| | 동 수 | 38 | 27 | 8 | 3 | - | - | - | 상업용 | No. of bulidings |
| 상업용 | 연면적 | 165,134 | 151,856 | 12,601 | 677 | - | - | - | 상업용 | Floor area |
| | Case | - | - | - | - | - | - | - | 농수산용 | Cases |
| 농수산용 | 동 수 | - | - | - | - | - | - | - | 농수산용 | No. of bulidings |
| | 연면적 | - | - | - | - | - | - | - | 농수산용 | Floor area |
| 공업용 | Case | - | - | - | - | - | - | - | 공업용 | Cases |
| | 동 수 | 3 | - | 3 | - | - | - | - | 공업용 | No. of bulidings |
| 공업용 | 연면적 | 2,629 | - | 2,629 | - | - | - | - | 공업용 | Floor area |
| | Case | - | - | - | - | - | - | - | 공공용 | Cases |
| 공공용 | 동 수 | 5 | 2 | 1 | - | 1 | 1 | - | 공공용 | No. of bulidings |
| | 연면적 | 6,493 | 1,216 | 659 | - | 4,525 | 93 | - | 공공용 | Floor area |
| 문교/사회용 | Case | - | - | - | - | - | - | - | 문교/사회용 | Cases |
| | 동 수 | 2 | 2 | - | - | - | - | - | 문교/사회용 | No. of bulidings |
| 문교/사회용 | 연면적 | 6,471 | 6,471 | - | - | - | - | - | 문교/사회용 | Floor area |
| | Case | - | - | - | - | - | - | - | 기 타 | Cases |
| 기 타 | 동 수 | - | - | - | - | - | - | - | 기 타 | No. of bulidings |
| | 연면적 | - | - | - | - | - | - | - | 기 타 | Floor area |

Source : Architecture Division

3. 아파트 건립

단위 : 개수

| 연 별 | 동 수 No. of buildings | 주택수 No. of Houses | 규모별주택수 House by Size | | | | | |
|----------------|-------------------------|----------------------|----------------------|------------|--------------|------------|-------------|------------|
| | | | 40㎡ 이하 | 40~60㎡ 이하 | 60~85㎡ 이하 | 85~102㎡ 이하 | 102~135㎡ 이하 | 135㎡ 초과 |
| 2 0 0 4 | 145 | 10,047 | - | - | - | - | - | - |
| 2 0 0 5 | 48 | 3,986 | - | - | - | - | - | - |
| 2 0 0 6 | 36 | 2,873 | 953 | 1,096 | 809 | - | - | - |
| 2 0 0 7 | 144 | 8,475 | - | - | - | - | - | - |
| 2 0 0 8 | 8 | 490 | - | 113 | 362 | - | - | - |
| 2 0 0 9 | 39 | 3,488 | - | 699 | 1,503 | - | 776 | 510 |

자료 : 건축과

4. 주택 재개발사업

단위 : 개수, ㎡

| 연 별 | 완 료 Completed | | | | 시행중 Under construction | |
|----------------|------------------------|--------------|---------------------------------------|---------------------------------------------|--------------------------|--------------|
| | 구역수 No. of district | 시행면적 Area | 정비건축물(동) No. of buildings Repaired | 건 립 가 구 No. of housing units newly built | 구 역 수 No. of district | 시행면적 Area |
| 2 0 0 7 | 1 | 21,501 | 166 | 494 | - | - |
| 2 0 0 8 | 1 | 52,649 | 378 | 1,355 | 2 | 141,929 |
| 2 0 0 9 | - | - | - | - | - | - |

주 : 1) 완 료 : 당해연도에 공사 완료된 지구.
 2) 시행중 : 당해연도에 사업시행인가 또는 관리처분 계획 인가된 지구
 3) 2007년~2008년 인천시 전체 수치임
 자료 : 시 건축계획과

Construction of Apartment

Unit : number

| 층수별 주택수 House by floor number | | | | | | | | | | Year |
|-------------------------------|----------------------|-------------------------|----------------------|-------------------------|----------------------|-------------------------|----------------------|--------------------------|----------------------|----------------|
| 5층이하 floor or less | | 6~10층 이하 | | 11~15층 이하 | | 16~20층 이하 | | 21층이상 floor or higher | | |
| 동 수 No. of buildings | 주택수 No. of Houses | 동 수 No. of buildings | 주택수 No. of Houses | 동 수 No. of buildings | 주택수 No. of Houses | 동 수 No. of buildings | 주택수 No. of Houses | 동 수 No. of buildings | 주택수 No. of Houses | |
| - | - | - | - | - | - | - | - | - | - | 2 0 0 4 |
| - | - | - | - | - | - | - | - | - | - | 2 0 0 5 |
| - | - | 4 | 168 | - | - | - | - | 1 | 91 | 2 0 0 6 |
| - | - | 3 | 213 | 79 | 4,186 | 17 | 1,301 | 48 | 3,045 | 2 0 0 7 |
| - | - | 4 | 160 | 1 | 101 | 3 | 229 | - | - | 2 0 0 8 |
| - | - | 3 | 157 | - | - | 10 | 1,021 | 26 | 2,310 | 2 0 0 9 |

Source : Architecture Division

Housing Redevelopment

Unit : number, ㎡

| 시행중 Under construction | | 미시행 Under construction | | | | Year |
|---------------------------------------|---------------------------------------------|--------------------------|-----------------|---------------------------------------|---------------------------------------------|----------------|
| 정비건축물(동) No. of buildings Repaired | 건 립 가 구 No. of housing units newly built | 구 역 수 No. of district | 시 행 면 적 Area | 정비건축물(동) No. of buildings Repaired | 건 립 가 구 No. of housing units newly built | |
| - | - | 89 | 5,720,369 | - | - | 2 0 0 7 |
| 632 | 2,743 | 89 | 5,823,689 | - | - | 2 0 0 8 |
| - | - | 9 | 743,800 | 2,983 | - | 2 0 0 9 |

Source : Architecture Planning Division

5. 무허가 건축물

Illegal Buildings

단위 : 동수

| 연 별 | 전년도말 잔여동수 No. of remaining illegal buildings (at the end of Last year) | 신규 발생 Newly built | | | 정 리 현 황 Disposal of illegal Buildings | |
|---------|---------------------------------------------------------------------------|---------------------|--------------------------|---------------------|------------------------------------------|---|
| | | 주 택 Housing unit | 주택이외 Non-housing unit | 건축물별 | | |
| | | | | 주 택 Housing unit | | |
| 2 0 0 7 | 11,728 | - | - | - | 1,321 | - |
| 2 0 0 8 | 12,508 | - | - | - | 1,672 | - |
| 2 0 0 9 | 2,628 | 330 | 20 | 310 | 124 | 6 |

Unit : building

| 건축물별 Non-housing unit | 정 리 현 황 Disposal of illegal Buildings | | | | 금년말잔여동수 No. of remaining illegal buildings (Current year-end) | Year |
|--------------------------|------------------------------------------|---------------------|--------------------|---------------|------------------------------------------------------------------|---------|
| | 수 단 별 | | | | | |
| | 철 거 Demolished | 재 개발 Redeveloped | 보 상 Compensated | 기 타 Others | | |
| | 1,314 | - | - | 7 | 12,508 | 2 0 0 7 |
| | 1,578 | - | - | 94 | 12,090 | 2 0 0 8 |
| 118 | 119 | 1 | - | 4 | 2,746 | 2 0 0 9 |

주 : 2007년~2008년 인천시 전체 수치임
자료 : 건축과

Source : Architecture Division

6. 토지거래현황

단위 : 필지수, 천㎡

| 연 별 | 합 계 Total | | 용 도 지 역 별 By use | | | | | |
|----------------|-----------------------------|--------------|----------------------------------------------|--------------|----------------------------|-------------|---------------|-------------|
| | | | 도 시 계 획 구 역 내 Subject to urban planning zone | | | | | |
| | 주 거 지 역 Residential zone | | 상 업 지 역 Commercial zone | | 공 업 지 역 Industrial zone | | | |
| | 필지수 Parcel | 면 적 Area | 필지수 Parcel | 면 적 Area | 필지수 Parcel | 면 적 Area | 필지수 Parcel | 면 적 Area |
| 2 0 0 4 | 25,218 | 5,049 | 23,023 | 2,000 | 116 | 102 | 559 | 547 |
| 2 0 0 5 | 22,852 | 3,229 | 21,163 | 1,304 | 34 | 6 | 538 | 388 |
| 2 0 0 6 | 25,956 | 5,461 | 20,541 | 2,265 | 1,126 | 63 | 1,627 | 684 |
| 2 0 0 7 | 26,142 | 6,488 | 22,531 | 4,644 | 1,384 | 157 | 1,274 | 741 |
| 2 0 0 8 | 28,359 | 5,706 | 22,894 | 2,152 | 1,427 | 58 | 896 | 1,553 |
| 2 0 0 9 | 24,803 | 2,474 | 20,479 | 1,920 | 1,168 | 4 | 961 | 222 |

주 : 1) 2003년 6월 이전은 '준도시' 와 '준농림' 의 합계임
자료 : 토지정보과

토지거래현황 (계속)

단위 : 필지수, 천㎡

| 연 별 | 용 도 지 역 별 By use | | | | 지 목 별 By purpose | | | |
|----------------|-----------------------------------------------------|-------------|------------------------------------------------------|-------------|------------------|-------------|---------------|-------------|
| | 도 시 계 획 구 역 외 Not subject to urban planning zone | | | | 전 | | 답 | |
| | 농 림 지 역 Agricultural & Forest Area | | 자연환경보전지역 Natural Environment Preservation Area | | Dry paddy | | Rice paddy | |
| | 필지수 Parcel | 면 적 Area | 필지수 Parcel | 면 적 Area | 필지수 Parcel | 면 적 Area | 필지수 Parcel | 면 적 Area |
| 2 0 0 4 | - | - | - | - | - | - | - | - |
| 2 0 0 5 | - | - | - | - | - | - | - | - |
| 2 0 0 6 | - | - | - | - | - | - | - | - |
| 2 0 0 7 | 31 | 38 | - | - | - | - | - | - |
| 2 0 0 8 | 52 | 104 | - | - | 351 | 189 | 265 | 330 |
| 2 0 0 9 | 54 | 10 | 2 | - | 865 | 69 | 649 | 82 |

주 : 1) 2003년 6월 이전은 '준도시' 와 '준농림' 의 합계임
자료 : 토지정보과

Land Transactions by Use and Purpose

Unit : parcel, 1,000㎡

| 용 도 지 역 별 By use | | | | | | | | Year |
|----------------------------------------------|-------------|----------------------------------------------|-------------|--------------------------------|-------------|--------------------------------------------------------|-------------|----------------|
| 도 시 계 획 구 역 내 Subject to urban planning zone | | | | | | 도 시 계 획 구 역 외 Not subject to urban planning zone | | |
| 녹 지 지 역 Green belt | | 개발제한구역 Areas of restricted development | | 용도미지정구역 Non-designated zone | | 관 리 지 역 ¹⁾ Management Area | | |
| 필지수 Parcel | 면 적 Area | 필지수 Parcel | 면 적 Area | 필지수 Parcel | 면 적 Area | 필지수 Parcel | 면 적 Area | |
| 1,363 | 2,118 | 23 | 11 | 48 | 41 | - | - | 2 0 0 4 |
| 773 | 1,042 | - | - | 318 | 452 | - | - | 2 0 0 5 |
| 1,156 | 1,774 | 254 | 288 | 1,174 | 264 | - | - | 2 0 0 6 |
| 287 | 388 | 101 | 143 | 524 | 352 | 10 | 25 | 2 0 0 7 |
| 915 | 1,443 | 128 | 130 | 2,032 | 246 | 15 | 21 | 2 0 0 8 |
| 1,141 | 258 | 116 | 14 | 866 | 43 | 16 | 3 | 2 0 0 9 |

Source : Land Information Division

Land Transactions by Use and Purpose (Cont'd)

Unit : parcel, 1,000㎡

| 지 목 별 By purpose | | | | | | | | Year |
|----------------------|--------------|---------------------|-------------|-------------------------|-------------|---------------|-------------|----------------|
| 대 지 Building land | | 임 야 Forest field | | 공 장 용 지 Factory site | | 기 타 Others | | |
| 필지수 Parcel | 면 적 Area | 필지수 Parcel | 면 적 Area | 필지수 Parcel | 면 적 Area | 필지수 Parcel | 면 적 Area | |
| - | - | - | - | - | - | - | - | |
| - | - | - | - | - | - | - | - | 2 0 0 5 |
| - | - | - | - | - | - | - | - | 2 0 0 6 |
| - | - | - | - | - | - | - | - | 2 0 0 7 |
| 25,963 | 2,681 | 583 | 1,083 | 338 | 392 | 859 | 1,032 | 2 0 0 8 |
| 21,429 | 1,829 | 515 | 82 | 412 | 53 | 933 | 359 | 2 0 0 9 |

Source : Land Information Division

7. 용도지역

Specific Use Area

단위 : 명, km²

Unit : person, km²

| 연 별 | 인 구 Population | | | 용 도 지역 총합계 Grand total | 합 계 Total | 도 시 지 역 Urban Area | | | | | | |
|----------------|----------------|-------------------------------|-------------------------------|------------------------|---------------|--------------------------|-------------------------|----------------------|------------------------|----------------------|---------------|-------------|
| | 합 계 Total | 도 시 지역 인구 ¹⁾ Urban | 비도시 지역 인구 ²⁾ Rural | | | 주 거 지 역 Residential zone | | | | | | |
| | | | | | | 소 계 sub-total | 전용주거지역 Residential only | | 준주거지역 Semi residential | 상업지역 Commercial zone | | |
| | | | | | | | 제1종 전용 1st Exclusive | 제2종 전용 2nd Exclusive | | | 소 계 sub-total | 중 심 Central |
| 2 0 0 4 | - | - | - | 119.89 | 106.86 | 11.44 | - | - | - | - | - | - |
| 2 0 0 5 | - | - | - | 117.90 | 95.36 | 12.70 | - | - | - | - | - | - |
| 2 0 0 6 | - | - | - | 118.29 | 95.75 | 12.90 | - | - | - | - | - | - |
| 2 0 0 7 | - | - | - | 118.04 | 96.43 | 20.44 | - | 0.45 | 0.41 | - | - | - |
| 2 0 0 8 | - | - | - | 112.40 | 112.34 | 19.13 | - | 0.45 | 0.41 | - | - | - |
| 2 0 0 9 | - | - | - | 128.34 | 104.89 | 16.49 | - | 0.45 | 0.41 | - | - | - |

| 연 별 | 도 시 지 역 Urban Area | | | | | | | | Year |
|----------------|----------------------------|-------------------|-------------------|------------------------|----------------------|-------------|-------------|-------------|----------------|
| | 주거지역 Residential zone | | | | 상업지역 Commercial zone | | | | |
| | 일반주거지역 General residential | | | 준주거지역 Semi residential | 소 계 sub-total | 중 심 Central | 일 반 General | | |
| | 제1종일반 1st General | 제2종일반 1nd General | 제3종일반 3rd General | | | | | | |
| 2 0 0 4 | - | 11.13 | 0.17 | 0.14 | - | 0.52 | - | 0.52 | 2 0 0 4 |
| 2 0 0 5 | - | 4.01 | 4.03 | 4.66 | - | 0.78 | - | 0.78 | 2 0 0 5 |
| 2 0 0 6 | - | 3.88 | 4.16 | 4.86 | - | 0.78 | - | 0.78 | 2 0 0 6 |
| 2 0 0 7 | - | 4.57 | 5.86 | 7.56 | 1.59 | 1.56 | - | 1.43 | 2 0 0 7 |
| 2 0 0 8 | - | 6.92 | 5.99 | 5.36 | 0.52 | 2.05 | 0.84 | 1.21 | 2 0 0 8 |
| 2 0 0 9 | 0.00 | 3.47 | 6.23 | 5.39 | 0.54 | 2.06 | 0.84 | 1.22 | 2 0 0 9 |

주 1) 도시지역인구는 읍·동 인구임
 2) 비도시지역인구는 면 인구임
 자료 : 도시개발과

Source : Urban Development Division

용도지역 (계속)

Specific Use Area (Cont'd)

단위 : 명, km²

Unit : person, km²

| 연 별 | 도 시 지 역 Commercial zone | | 도 시 지 역 Industrial zone | | | | 도 시 지 역 Green zone | |
|----------------|-------------------------|---------------------|-------------------------|---------------|--------------|-------------|--------------------|---------------|
| | 근 린 Neighborhood | 유 통 Distributio-nal | 소 계 sub-total | 전 용 Exclusive | 일 반 General | 준공업 Mixed | 소 계 sub-total | 보 전 Preserved |
| | | | | | | | | |
| 2 0 0 4 | - | - | 9.34 | - | 9.17 | 0.17 | 85.56 | 5.44 |
| 2 0 0 5 | - | - | 11.27 | - | 11.10 | 0.17 | 70.61 | 15.52 |
| 2 0 0 6 | - | - | 12.11 | - | 11.94 | 0.17 | 69.96 | 15.52 |
| 2 0 0 7 | 0.13 | - | 10.20 | - | 9.79 | 0.41 | 64.23 | 15.96 |
| 2 0 0 8 | - | - | 19.79 | - | 13.56 | 6.23 | 71.37 | 10.16 |
| 2 0 0 9 | - | - | 14.65 | - | 13.56 | 1.09 | 71.69 | 10.16 |

| 연 별 | 도 시 지 역 Green zone | | 미지정 un designated | 비 도 시 지 역 | | | | | | Year | |
|----------------|--------------------|--------------|-------------------|--------------|--------------|-------------|-------------|-------------|-------------|----------|--------------------|
| | 생 산 Agricultural | 자 연 Natural | | 합 계 Total | 계획 관리 지역 | 생산 관리 지역 | 보전 관리 지역 | 농림 지역 | 자연 환경 보전 지역 | | |
| | | | | | | | | | | | 녹 지 지 역 Green zone |
| 2 0 0 4 | 7.70 | 72.42 | 13.03 | - | - | - | - | - | - | - | 2 0 0 4 |
| 2 0 0 5 | 3.23 | 51.86 | 22.54 | - | - | - | - | - | - | - | 2 0 0 5 |
| 2 0 0 6 | 3.23 | 51.21 | 22.54 | - | - | - | - | - | - | - | 2 0 0 6 |
| 2 0 0 7 | 3.23 | 45.04 | 21.61 | - | - | - | - | - | - | - | 2 0 0 7 |
| 2 0 0 8 | 2.09 | 59.12 | 0.06 | - | - | - | - | - | - | - | 2 0 0 8 |
| 2 0 0 9 | 2.09 | 59.44 | 2.99 | 20.46 | 13.23 | 0.17 | 0.92 | 6.14 | - | - | 2 0 0 9 |

주 1) 도시지역인구는 읍·동 인구임
 2) 비도시지역인구는 면 인구임
 자료 : 도시개발과

Source : Urban Development Division

8. 개발제한구역

단위 : 동수

| 연 별 | 현 황 Status | | | 면 적(km ²) Area |
|----------------|----------------|-------------------|-------------------|-------------------------------|
| | 동수 No. Dong | 가 구 Households | 인 구 Population | |
| 2 0 0 4 | 8.00 | 361.00 | 1,093.00 | 17.77 |
| 2 0 0 5 | 8.00 | 361.00 | 1,093.00 | 17.77 |
| 2 0 0 6 | 8.00 | 252.00 | 753.00 | 17.67 |
| 2 0 0 7 | 8.00 | 201.00 | 596.00 | 16.20 |
| 2 0 0 8 | 8.00 | 185.00 | 504.00 | 16.88 |
| 2 0 0 9 | 8.00 | 185.00 | 504.00 | 16.20 |

주 : 1) 잡종지 포함
2) 무허가건물 포함
자료 : 도시개발과

개발제한구역 (계속)

단위 : 동수

| 연 별 | 건 축 물 Number of Buildings | | | | |
|----------------|-----------------------------------------|----------------------------------------------------------|-----------------------------------------------------------|-------------------------------------------------|-------------|
| | 도로 및 상하수도 등 공공용 시설 Public facilities | 농림수산업용시설 Agriculture, forestry and fishing facilities | 주택 및 근린생활시설 house & neighboring convenience facilities | 주민공동이용시설 Common use facilities for residents | |
| 2 0 0 4 | 840.00 | 47.00 | 241.00 | 530.00 | 9.00 |
| 2 0 0 5 | 841.00 | 47.00 | 241.00 | 530.00 | 9.00 |
| 2 0 0 6 | 888.00 | 25.00 | 241.00 | 530.00 | 25.00 |
| 2 0 0 7 | 888.00 | 25.00 | 241.00 | 530.00 | 25.00 |
| 2 0 0 8 | 522.00 | 47.00 | 20.00 | 335.00 | 9.00 |
| 2 0 0 9 | 528.00 | 47.00 | 25.00 | 336.00 | 9.00 |

주 : 1) 잡종지 포함
2) 무허가건물 포함
자료 : 도시개발과

Areas of Restricted Development (Green Belts)

| 대 지 Building land | 면 적(km ²) Area | | | | 기 타 ¹⁾ Others | Year |
|----------------------|----------------------------|----------------|-----------------|-------------|-----------------------------|------|
| | 임 야 Forest field | 전 Dry paddy | 답 Rice paddy | | | |
| 0.12 | 8.38 | 2.23 | 4.04 | 3.00 | 2 0 0 4 | |
| 0.12 | 8.38 | 2.13 | 3.95 | 3.23 | 2 0 0 5 | |
| 0.09 | 8.36 | 2.19 | 4.04 | 2.99 | 2 0 0 6 | |
| 0.09 | 7.87 | 2.00 | 3.35 | 2.89 | 2 0 0 7 | |
| 0.13 | 8.65 | 2.16 | 2.99 | 2.95 | 2 0 0 8 | |
| 0.09 | 7.87 | 2.00 | 3.35 | 2.89 | 2 0 0 9 | |

Source : Urban Development Division

Areas of Restricted Development (Green Belts) (Cont'd)

| 실외체육시설 Outdoor sports facilities | 건 축 물 Number of Buildings | | | | 기 타 ²⁾ Others | Year |
|-------------------------------------|---------------------------------------------|-------------------------------------|-----------------------------------------------------|---------------|-----------------------------|------|
| | 도시민의 여가활용시설 Citizen's Leisure facilities | 국방군사에 관한시설 & military facilities | 학교 및 전기공급 시설 등 공익시설 Public beneficial facilities | | | |
| 1.00 | - | 2.00 | 4.00 | 6.00 | 2 0 0 4 | |
| 2.00 | - | 2.00 | 4.00 | 6.00 | 2 0 0 5 | |
| 2.00 | 6.00 | 2.00 | 4.00 | 53.00 | 2 0 0 6 | |
| 2.00 | 6.00 | 2.00 | 4.00 | 53.00 | 2 0 0 7 | |
| 2.00 | - | 2.00 | 4.00 | 103.00 | 2 0 0 8 | |
| 2.00 | 0.00 | 2.00 | 4.00 | 103.00 | 2 0 0 9 | |

Source : Urban Development Division

9. 공 원

단위 : 개소, 천㎡

| 연 별 | 총 계 Grandtotal (A+B) | | 자 연 공 원 (A) Natural parks | | | | |
|----------------|----------------------------|---------------|---------------------------|-------------|------------------|-------------|-------------------|
| | 개 소 Number | 면적 Area | 계(A) Total | | 국립공원 National | | 시립공원 Municipal |
| | | | 개 소 Number | 면 적 Area | 개 소 Number | 면 적 Area | 개 소 Number |
| 2 0 0 4 | 131 | 10,599 | - | - | - | - | - |
| 2 0 0 5 | 132 | 10,707 | - | - | - | - | - |
| 2 0 0 6 | 122 | 10,694 | - | - | - | - | - |
| 2 0 0 7 | 122 | 10,694 | - | - | - | - | - |
| 2 0 0 8 | 122 | 10,700 | - | - | - | - | - |
| 2 0 0 9 | 124 | 10,672 | - | - | - | - | - |

자료: 녹지경관과

공 원 (계속)

단위 : 개소, 천㎡

| 연 별 | 도 시 공 원(B) Urban parks | | | | | | |
|----------------|------------------------|-------------|-----------------------|--------------|------------------------|--------------|-------------------|
| | 소공원 Pocket Park | | 근린공원 Neighbor hood | | 도시자연공원 Urbannatural | | 묘지공원 Graveyard |
| | 개 소 Number | 면 적 Area | 개 소 Number | 면 적 Area | 개 소 Number | 면 적 Area | 개 소 Number |
| 2 0 0 4 | - | - | 34 | 2,845 | 7 | 6,720 | 1 |
| 2 0 0 5 | - | - | 35 | 2,857 | 7 | 6,816 | 1 |
| 2 0 0 6 | - | - | 37 | 2,883 | 4 | 6,815 | 1 |
| 2 0 0 7 | - | - | 37 | 2,883 | 4 | 6,815 | 1 |
| 2 0 0 8 | 1 | 0,5 | 36 | 2,885 | 4 | 6,816 | 1 |
| 2 0 0 9 | 3 | 2 | 36 | 2,858 | 4 | 6,815 | 1 |

자료: 녹지경관과

Parks

Unit : number, 1,000㎡

| 자 연 공 원 (A) Natural parks | | | 도 시 공 원(B) Urban parks | | | | Year |
|---------------------------|-----------------------|-------------|------------------------|---------------|---------------------|-------------|----------------|
| 시립공원 Municipal | 군·구립공원 Gun-GU Park | | 계(B) Total | | 어린이공원 Children's | | |
| 면 적 Area | 개 소 Number | 면 적 Area | 개 소 Number | 면 적 Area | 개 소 Number | 면 적 Area | |
| - | - | - | 131 | 10,599.0 | 86 | 342 | 2 0 0 4 |
| - | - | - | 132 | 10,707.0 | 86 | 342 | 2 0 0 5 |
| - | - | - | 122 | 10,694.0 | 77 | 304 | 2 0 0 6 |
| - | - | - | 122 | 10,694.0 | 77 | 304 | 2 0 0 7 |
| - | - | - | 122 | 10,699.5 | 77 | 306 | 2 0 0 8 |
| - | - | - | 124 | 10,672 | 77 | 305 | 2 0 0 9 |

Source : Green Zone & Landscape Division

Parks (Cont'd)

Unit : number, 1,000㎡

| 도 시 공 원(B) Urban parks | | | | | 기 타 공 원 | | Year |
|------------------------|----------------|-------------|----------------------|-------------|---------------|-------------|----------------|
| 묘지공원 Grave yard | 체육공원 Sports | | 역사공원 History park | | Other parks | | |
| 면 적 Area | 개 소 Number | 면 적 Area | 개 소 Number | 면 적 Area | 개 소 Number | 면 적 Area | |
| 627 | 3 | 65 | - | - | - | - | 2 0 0 4 |
| 627 | 3 | 65 | - | - | - | - | 2 0 0 5 |
| 627 | 3 | 65 | - | - | - | - | 2 0 0 6 |
| 627 | 3 | 65 | - | - | - | - | 2 0 0 7 |
| 627 | 3 | 65 | - | - | - | - | 2 0 0 8 |
| 627 | 3 | 65 | - | - | - | - | 2 0 0 9 |

Source : Green Zone & Landscape Division

10. 하천부지점용

단위 : m², 천원

| 연 별 군구별 | 건 수 Number of cases | 면 적 합 계 Total Area | |
|----------------|------------------------|-----------------------|-----------------|
| | | 전 Dry paddy | 답 Rice paddy |
| 2 0 0 4 | 136 | 10,035 | - |
| 2 0 0 5 | 34 | 9,564 | - |
| 2 0 0 6 | 34 | 9,564 | - |
| 2 0 0 7 | 12 | 9,699 | - |
| 2 0 0 8 | 14 | 2,014 | - |
| 2 0 0 9 | 1 | 56 | - |

주 : 2004년~2008년 인천시 전체 수치임
자료 : 시 물관리과

Use of River Sites

Unit : m², 1,000won

| 면 적 합 계 Total Area | | 토사채취(m ²) Collection of gravels and sand | 사용료징수 Collection of use fees | | Year & Gun-Gu |
|-----------------------|---------------|---------------------------------------------------------|---------------------------------|------------------|---------------------|
| 잡종지 Misc.land | 기 타 Others | | 부 과 Adjusted | 징 수 Collected | |
| - | 10,035 | - | 62,474 | 62,474 | 2 0 0 4 |
| - | 9,564 | - | 88,097 | 88,097 | 2 0 0 5 |
| - | 9,564 | - | 95,185 | 95,185 | 2 0 0 6 |
| - | 7,939 | - | 85,533 | 85,222 | 2 0 0 7 |
| - | 2,014 | - | 29,994 | 29,812 | 2 0 0 8 |
| - | 52 | - | 16 | 16 | 2 0 0 9 |

Source : Water Administration Division

11. 도 로

단위 : m, m², %

| 연 별 | 합 계 GrandTotal | | | | | 고속도로 Highway | 일 반 국 도 General national road | |
|----------------|-------------------|----------------|-------------|----------------|-------------------|-----------------|----------------------------------|--------------|
| | 연 장 Length | 포장 Paved | 포장률 Rate | 미포장 Unpaved | 미개통 Unimproved | | 연 장 Length | 포 장 Paved |
| | | | | | | | | |
| 2 0 0 4 | 542,113 | 238,837 | 44.1 | 303,276 | - | 17,110 | 5,830 | 5,830 |
| 2 0 0 5 | 543,063 | 244,384 | 45.0 | 298,679 | - | 17,110 | 5,830 | 5,830 |
| 2 0 0 6 | 543,463 | 279,070 | 51.3 | 264,393 | - | 17,110 | 5,830 | 5,830 |
| 2 0 0 7 | 633,672 | 352,584 | 54.6 | 264,393 | - | 17,110 | 5,830 | 5,830 |
| 2 0 0 8 | 646,155 | 362,491 | 55.7 | 283,527 | - | 17,110 | 5,490 | 5,490 |
| 2 0 0 9 | 447,241 | 311,460 | 69.6 | 9,623 | 126,158 | 17,110 | 5,490 | 5,490 |

자료 : 시 도로과

Roads

Unit : m, m², %

| 일 반 국 도 General national road | | | 시 군 도 Si and Gun's road | | | | | Year |
|----------------------------------|----------------|-------------------|----------------------------|----------------|-------------|----------------|-------------------|----------------|
| 포장률 Rate | 미포장 Unpaved | 미개통 Unimproved | 연 장 Length | 포 장 Paved | 포장률 Rate | 미포장 Unpaved | 미개통 Unimproved | |
| | | | | | | | | |
| 100.0 | - | - | 519,173 | 215,897 | 41.6 | 303,276 | - | 2 0 0 4 |
| 100.0 | - | - | 520,123 | 221,444 | 42.5 | 298,679 | - | 2 0 0 5 |
| 100.0 | - | - | 520,523 | 256,130 | 49.2 | 264,393 | - | 2 0 0 6 |
| 100.0 | - | - | 520,523 | 256,130 | 49.2 | 264,393 | - | 2 0 0 7 |
| 100.0 | - | - | 585,265 | 320,316 | 52.5 | 264,812 | - | 2 0 0 8 |
| 100 | - | - | 424,641 | 288,860 | 96.8 | 9,623 | 126,158 | 2 0 0 9 |

Source : Public Roads Division

12. 폭원별 도로현황

단위 : m, m², %

| 연 별 | 도 로 (폭원별) Roads(by Size) | | |
|----------------|--------------------------|---------------------------|------------------------------|
| | 합 계 Total | 광 로 (40m이상) Avenues | 대 로 (25~40m미만) Streets |
| 2 0 0 7 | 2,483,589 | 216,958 | 421,653 |
| 2 0 0 8 | 2,487,110 | 216,958 | 421,653 |
| 2 0 0 9 | 554,011 | 33,896 | 102,743 |

주 : 도로연장 기준
 주 : 2007년~2008년 인천시 전체 수치임
 자료 : 시 도로과

13. 도로 시설물

단위 : 개소, m, m²

| 연 별 | 보 도 육 교 Pedestrian overpass | | | 지 하 보 도 Pedestrian underpass | | | 지 하 차 도 Underground roadway | | |
|----------------|--------------------------------|---------------|----------------|---------------------------------|---------------|--------------|--------------------------------|----------------|-----------------|
| | 개 소 Number | 연 장 Length | 면적 Area | 개 소 Number | 연 장 Length | 면적 Area | 개 소 Number | 연 장 Length | 면적 Area |
| 2 0 0 4 | 12 | 616.0 | 2,546 | 1 | 46.0 | 186.0 | 2 | 1,060 | 19,370 |
| 2 0 0 5 | 13 | 698.0 | 2,950 | 1 | 46.0 | 186.0 | 3 | 1,440 | 23,170 |
| 2 0 0 6 | 15 | 766.5 | 3,192 | 1 | 46.0 | 186.0 | 3 | 1,440 | 23,170 |
| 2 0 0 7 | 13 | 698.4 | 2,949 | 1 | 46.4 | 186.0 | 3 | 1,440 | 23,170 |
| 2 0 0 8 | 13 | 698.4 | 2,949 | 1 | 46.4 | 186.0 | 3 | 1,440 | 23,170 |
| 2 0 0 9 | 13 | 698.4 | 2,949.5 | 1 | 46.4 | 185.6 | 3 | 1,440.0 | 23,170.0 |

자료 : 시 도로과

Roads(by Size)

Unit : m, m², %

| 도 로 (폭원별) Roads(by Size) | | 광장 (개소) Squares (Number) | Year |
|----------------------------|-------------------------|--------------------------------|----------------|
| 중 로 (12~25m미만) Roads | 소 로 (12m미만) Paths | | |
| 641,890 | 1,203,088 | 60 | 2 0 0 7 |
| 642,941 | 1,205,558 | 60 | 2 0 0 8 |
| 215,174 | 202,198 | 7 | 2 0 0 9 |

Source : Public Roads Division

Road Facilities

Unit : number, m, m²

| 고 가 도 로 Elevated road | | | 지 하 상 가 Underground shopping arcades | | | 터 널 Tunnels | | | 가로등 Street lamps | Year |
|--------------------------|----------------|-----------------|--------------------------------------------|---------------|-------------|----------------|----------------|-----------------|------------------------|----------------|
| 개 소 Number | 연 장 Length | 면 적 Area | 개 소 Number | 연 장 Length | 면 적 Area | 개 소 Number | 연 장 Length | 면 적 Area | 개 소 Number | |
| 5 | 1,307 | 22,119 | - | - | - | - | - | - | 5,871 | 2 0 0 4 |
| 6 | 1,537 | 25,259 | - | - | - | 2 | 1,140 | 14,940 | 6,071 | 2 0 0 5 |
| 6 | 1,537 | 25,259 | - | - | - | 2 | 1,140 | 14,940 | 6,275 | 2 0 0 6 |
| 6 | 1,536 | 25,258 | - | - | - | 2 | 1,140 | 14,840 | 6,954 | 2 0 0 7 |
| 6 | 1,536 | 25,258 | - | - | - | 2 | 1,140 | 14,840 | 6,943 | 2 0 0 8 |
| 6 | 1,536.9 | 26,818.9 | - | - | - | 2 | 1,140.0 | 14,840.0 | 6,936 | 2 0 0 9 |

Source : Public Roads Division

14. 교 량

Bridges

단위 : 개소, m

Unit : number, m

| 연 별 | 합 계 Grand total | | | | | | 고속도로 Highway | | 일 반 국 도 General National road | |
|----------------|--------------------|---------------|--------------------|---------------|------------------------|---------------|--------------------|---------------|----------------------------------|---------------|
| | 계 | | 가 설 Constructed | | 미 가 설 Unconstructed | | 가 설 Constructed | | 계 Total | |
| | 개 소 Place | 연 장 Length | 개 소 Place | 연 장 Length | 개 소 Place | 연 장 Length | 개 소 Place | 연 장 Length | 개 소 Place | 연 장 Length |
| 2 0 0 4 | 27 | 2,496.8 | 27 | 2,496.8 | - | - | 13 | 679.0 | - | - |
| 2 0 0 5 | 28 | 2,530.4 | 28 | 2,530.4 | - | - | 13 | 679.0 | - | - |
| 2 0 0 6 | 32 | 2,616.6 | 32 | 2,616.6 | - | - | 13 | 679.0 | - | - |
| 2 0 0 7 | 41 | 2,435.6 | 41 | 2,435.6 | - | - | 5 | 234.0 | - | - |
| 2 0 0 8 | 41 | 2,435.6 | 41 | 2,435.6 | - | - | 5 | 234.0 | - | - |
| 2 0 0 9 | 11 | 369.3 | 11 | 369.3 | - | - | 5 | 234.0 | - | - |

| 일 반 국 도 General National road | | | | 군 구 도 Gun & Guroads | | | | | | 연 별 |
|----------------------------------|---------------|------------------------|---------------|------------------------|---------------|--------------------|---------------|------------------------|---------------|----------------|
| 가 설 Constructed | | 미 가 설 Unconstructed | | 계 Total | | 가 설 Constructed | | 미 가 설 Unconstructed | | |
| 개 소 Place | 연 장 Length | 개 소 Place | 연 장 Length | 개 소 Place | 연 장 Length | 개 소 Place | 연 장 Length | 개 소 Place | 연 장 Length | |
| - | - | - | - | 14 | 1,817.8 | 14 | 1,817.8 | - | - | 2 0 0 4 |
| - | - | - | - | 15 | 1,851.4 | 15 | 1,851.4 | - | - | 2 0 0 5 |
| - | - | - | - | 19 | 1,937.6 | 19 | 1,937.6 | - | - | 2 0 0 6 |
| - | - | - | - | 23 | 399.0 | 23 | 399.0 | - | - | 2 0 0 7 |
| - | - | - | - | 23 | 399.9 | 23 | 399.9 | - | - | 2 0 0 8 |
| - | - | - | - | 6 | 135.3 | 6 | 135.3 | - | - | 2 0 0 9 |

주 : 고가도로 수치 제외
자료 : 시 도로과

Source : Public Roads Division

XI. 교통 · 관광 및 정보통신

1. 자동차 등록

단위 : 대

| 연 별 | 합 계 ¹⁾ Total | | | | 승 용 차 Passenger cars |
|----------------|----------------------------|-------------------|------------------|---------------------|-------------------------|
| | 계 Total | 관 용 Government | 자 가 용 Private | 영 업 용 Commercial | 계 Total |
| 2 0 0 4 | 118,187 | 229 | 110,808 | 7,150 | 81,545 |
| 2 0 0 5 | 125,523 | 239 | 117,859 | 7,425 | 88,544 |
| 2 0 0 6 | 128,843 | 238 | 120,994 | 7,611 | 91,787 |
| 2 0 0 7 | 136,919 | 262 | 128,588 | 8,069 | 98,534 |
| 2 0 0 8 | 137,696 | 257 | 129,172 | 8,267 | 100,070 |
| 2 0 0 9 | 140,871 | 263 | 132,077 | 8,531 | 103,464 |

주 : 1) 이륜자동차 미포함
자료 : 교통민원과

자 동 차 등 록 (계속)

단위 : 대

| 연 별 | 승합차 Buses | 화 물 차 Trucks | | | |
|----------------|---------------------|-----------------|-------------------|------------------|---------------------|
| | 영 업 용 Commercial | 계 Total | 관 용 Government | 자 가 용 Private | 영 업 용 Commercial |
| 2 0 0 4 | 413 | 24,973 | 107 | 21,484 | 3,382 |
| 2 0 0 5 | 527 | 25,589 | 104 | 22,118 | 3,367 |
| 2 0 0 6 | 537 | 26,068 | 99 | 22,584 | 3,385 |
| 2 0 0 7 | 454 | 27,241 | 104 | 23,449 | 3,688 |
| 2 0 0 8 | 520 | 26,915 | 101 | 23,165 | 3,649 |
| 2 0 0 9 | 709 | 26,733 | 96 | 22,949 | 3,688 |

주 : 1) 이륜자동차 미포함
자료 : 교통민원과

Transportation, Tourism & Information Telecommunications

Registered Motor Vehicles

Unit : each

| 승 용 차 Passenger cars | | | 승 합 차 Buses | | | Year |
|-------------------------|------------------|---------------------|----------------|-------------------|------------------|----------------|
| 관 용 Government | 자 가 용 Private | 영 업 용 Commercial | 계 Total | 관 용 Government | 자 가 용 Private | |
| 66 | 78,476 | 3,003 | 11,266 | 48 | 10,805 | 2 0 0 4 |
| 76 | 85,252 | 3,216 | 11,018 | 49 | 10,442 | 2 0 0 5 |
| 84 | 88,352 | 3,351 | 10,588 | 43 | 10,008 | 2 0 0 6 |
| 91 | 94,918 | 3,525 | 10,665 | 53 | 10,158 | 2 0 0 7 |
| 93 | 96,261 | 3,716 | 10,249 | 48 | 9,681 | 2 0 0 8 |
| 104 | 99,614 | 3,746 | 10,213 | 51 | 9,453 | 2 0 0 9 |

Source : Transportation Petition Division

Registered Motor Vehicles (Cont'd)

Unit : each

| 특 수 차 Special cars | | | | 이 륜 자 동 차 Motorcycle | | | Year |
|-----------------------|-------------------|------------------|---------------------|-------------------------|-------------------|------------------|----------------|
| 계 Total | 관 용 Government | 자 가 용 Private | 영 업 용 Commercial | 계 Total | 관 용 Government | 자 가 용 Private | |
| 403 | 8 | 43 | 352 | 6,906 | 29 | 6,877 | 2 0 0 4 |
| 372 | 10 | 47 | 315 | 7,176 | 28 | 7,148 | 2 0 0 5 |
| 400 | 12 | 50 | 338 | 7,297 | 63 | 7,234 | 2 0 0 6 |
| 479 | 14 | 63 | 402 | 7,495 | 78 | 7,417 | 2 0 0 7 |
| 462 | 15 | 65 | 382 | 7,538 | 91 | 7,447 | 2 0 0 8 |
| 461 | 12 | 61 | 388 | 7,438 | 109 | 7,329 | 2 0 0 9 |

Source : Transportation Petition Division

2. 주차장

Parking Lot

단위 : 개소, 면

Unit : number, plane

| 연 별 | 합 계 Grandtotal | | 노 상 Street parking | | | |
|----------------|-------------------|---------------|--------------------|--------------|---------------|--------------|
| | | | 유 료 Toll | | 무 료 Free | |
| | 개 소 Number | 면 수 Plane | 개 소 Number | 면 수 Plane | 개 소 Number | 면 수 Plane |
| 2 0 0 4 | 2,253 | 44,537 | - | - | - | - |
| 2 0 0 5 | 2,452 | 46,527 | - | - | - | - |
| 2 0 0 6 | 3,155 | 92,374 | 5 | 638 | 324 | 10,421 |
| 2 0 0 7 | 3,585 | 100,571 | 5 | 638 | 324 | 10,421 |
| 2 0 0 8 | 3,949 | 104,803 | 5 | 638 | 324 | 10,421 |
| 2 0 0 9 | 5,820 | 93,240 | 12 | 514 | 368 | 8,262 |

| 노 외 Non-Street parking | | | | 부 설 Attached to buildings | | Year |
|------------------------|--------------|---------------|--------------|------------------------------|---------------|----------------|
| 공 영 Public | | 민 영 Private | | | | |
| 개 소 Number | 면 수 Plane | 개 소 Number | 면 수 Plane | 개 소 Number | 면 수 Plane | |
| 5 | 388 | 62 | 2,922 | 2,186 | 41,227 | 2 0 0 4 |
| 6 | 455 | 73 | 3,577 | 2,373 | 42,495 | 2 0 0 5 |
| 16 | 962 | 51 | 2,985 | 2,759 | 77,368 | 2 0 0 6 |
| 19 | 1,128 | 57 | 3,464 | 3,180 | 84,920 | 2 0 0 7 |
| 21 | 1,271 | 60 | 3,658 | 3,539 | 88,815 | 2 0 0 8 |
| 18 | 1,032 | 21 | 864 | 5,401 | 82,568 | 2 0 0 9 |

자료 : 교통행정과

Source : Transportation Administration Division

3. 관광사업체 등록

단위 : 개소

| 연 별 | 여행업 Travel agencies | | | 관광숙박업 Tourist accommodations | | | | Year |
|-------------|------------------------|----------------|----------------|---------------------------------|--------------|-----------------------|--------------|------|
| | | | | 호텔업 Hotel | | | | |
| | 일반 General | 국외 Overseas | 국내 Domestic | 관광호텔업 Tourist hotel | | 가족호텔업 Family hotel | | |
| | | | | 호텔수 Number | 객실수 Rooms | 호텔수 Number | 객실수 Rooms | |
| 2004 | - | 3 | 3 | 3 | 129 | - | - | |
| 2005 | - | 3 | 3 | 3 | 129 | - | - | |
| 2006 | - | 5 | 6 | 3 | 129 | - | - | |
| 2007 | 1 | 8 | 6 | 3 | 129 | - | - | |
| 2008 | - | 13 | 10 | 3 | 129 | - | - | |
| 2009 | 2 | 16 | 13 | 3 | 129 | - | - | |

자료 : 문화관광체육과

관광사업체 등록 (계속)

단위 : 개소

| 연 별 | 관광객이용시설업 Tourist entertainment facilities | | | | 국제회의업 INTL Conference Services | | 유원시설업 Resort Facility Services | | | Year | |
|-------------|----------------------------------------------|-------------------------------------------------------|-------------------|-----------------|--------------------------------------|--------------------------------------|------------------------------------|----------|----------|------|--|
| | | | | | | | 카지노업 Casino Services | | | | |
| | 관광공연장업 Performing arts for tourist | 외국인전용관광기념용품판매점업 Souvenir shops for foreigners only | 시설업 Facilities | 기획업 Planning | 종합유원시설업 Resort Facility Complexes | 일반유원시설업 General Resort Facilities | 기타유원시설업 Other Resort Facilities | | | | |
| | | | | | | | | | | | |
| 2004 | - | - | - | - | - | - | - | - | - | | |
| 2005 | - | - | - | - | - | - | - | - | - | | |
| 2006 | - | - | - | - | - | - | - | - | - | | |
| 2007 | - | - | - | - | - | - | - | - | - | | |
| 2008 | - | - | - | - | - | - | - | - | - | | |
| 2009 | - | - | - | - | - | - | - | - | - | | |

자료 : 문화관광체육과

Registration of tourist Service Establishments

unit : number

| 관광숙박업 Tourist accommodations | | | | 관광객이용 시설업 Tourist entertainment facilities | | | | Year |
|------------------------------|---------------|-------------------------|---------------|-----------------------------------------------|---------------------------|-------------------------------------------|---------------------------|-------------|
| 호텔업 Hotel | | 휴양콘도미니엄업 Condominium | | 전문휴양업 Special recreation services | 종합휴양업 Resort complexes | 자동차야영장 Motorist convenience facilities | 관광유람선업 Tourist cruises | |
| 한국전통호텔업 Traditional hotel | 호텔수 Number | 객실수 Rooms | 호텔수 Number | | | | | |
| - | - | - | - | - | - | - | - | |
| - | - | - | - | - | - | - | - | 2005 |
| - | - | - | - | - | - | - | - | 2006 |
| - | - | - | - | - | - | - | - | 2007 |
| - | - | - | - | - | - | - | - | 2008 |
| - | - | - | - | - | - | - | - | 2009 |

Source : Culture Tourism & Sport Division

Registration of tourist Service Establishments (Cont'd)

unit : number

| 관광편의시설업 Tourist convenience facilities | | | | | | | | Year |
|------------------------------------------------|--------------------------------------------------------------|------------------------------|--------------------------------|------------------------------|---------------------------------------------------------------|----------------------------------------------------|--------------------------|-------------|
| 관광유희음식점업 Amusement Restaurants for Tourists | 외국인전용유희음식점업 Amusement Restaurants Exclusive to Foreigners | 관광식당업 Tourist Restaurants | 시내순환관광업 City Circle Tourism | 관광사진업 Tourism Photography | 여객자동차터미널시설업 Operation of Passenger Bus Terminal Facilities | 관광토속주판매업 Traditional Tourist Local Alcohol Sale | 관광팬션업 Tourist Pension | |
| | | | | | | | | |
| - | - | - | - | - | - | - | - | |
| - | - | - | - | - | - | - | - | 2005 |
| - | - | - | - | - | - | - | - | 2006 |
| - | - | 1 | - | - | - | - | - | 2007 |
| - | - | 1 | - | - | - | - | - | 2008 |
| - | - | 3 | - | - | - | - | - | 2009 |

Source : Culture Tourism & Sport Division

4. 관광호텔 등록

단위 : 명

| 연 별 | 합 계 Total | | 특 1등급 Deluxe 1st | | 특 2등급 Deluxe 2nd | | 1등급 1st Class | | 2등급 2nd Class | |
|----------------|---------------|--------------|---------------------|--------------|---------------------|--------------|------------------|--------------|------------------|--------------|
| | 호텔수 Number | 객실수 Rooms | 호텔수 Number | 객실수 Rooms | 호텔수 Number | 객실수 Rooms | 호텔수 Number | 객실수 Rooms | 호텔수 Number | 객실수 Rooms |
| 2 0 0 4 | 20 | 2,026 | 2 | 699 | 3 | 621 | 2 | 135 | 9 | 400 |
| 2 0 0 5 | 23 | 2,182 | 2 | 699 | 3 | 621 | 2 | 135 | 10 | 453 |
| 2 0 0 6 | 23 | 2,182 | 2 | 699 | 3 | 621 | 2 | 135 | 10 | 453 |
| 2 0 0 7 | 26 | 2,307 | 2 | 699 | 3 | 621 | 2 | 135 | 12 | 542 |
| 2 0 0 8 | 26 | 2,307 | 2 | 699 | 3 | 621 | 2 | 135 | 12 | 542 |
| 2 0 0 9 | 3 | 129 | - | - | - | - | - | - | - | - |

주: 2004년~2008년 인천시 전체 수치임
자료 : 문화관광체육과

Registered Tourist Hotel

Unit : person

| 3등급 3rd Class | | 객실이용률 Room occupancy rate | | | | | 수입실적 (백만원) Receipts | Year |
|------------------|------------|------------------------------|------|-----|-----|-----|---------------------------|----------------|
| 호텔수 | 객실수 | 특1등급 | 특2등급 | 1등급 | 2등급 | 3등급 | | |
| 4 | 171 | - | - | - | - | - | 57,449 | 2 0 0 4 |
| 6 | 274 | - | - | - | - | - | 55,230 | 2 0 0 5 |
| 6 | 274 | - | - | - | - | - | 46,696 | 2 0 0 6 |
| 7 | 310 | 75 | 79 | 37 | 68 | 80 | 53,767 | 2 0 0 7 |
| 7 | 310 | 81 | 75 | 38 | 59 | 81 | 48,559 | 2 0 0 8 |
| 3 | 129 | - | - | - | - | - | - | 2 0 0 9 |

Source : Culture Tourism & Sport Division

5. 우 편 시 설

단위 : 개

| 연 별 | 우체국수 Number of post office | | | | | | | 직원수 No. of staffs |
|----------------|-------------------------------|----------------------------------|---------------------------------|----------------------------------|-----------------------------------|-----------------------------------|-------------------------------|-------------------------|
| | 계 Total | 일반국 General post office | 분 국 Branch post office | 별정국 Special post office | 군우국 Military post office | 분 실 Detached post office | 우편 취급소 Postal agency | |
| 2 0 0 4 | 11 | 4 | 1 | 1 | 1 | - | 4 | 145 |
| 2 0 0 5 | 10 | 3 | 1 | 1 | 1 | - | 4 | 129 |
| 2 0 0 6 | 9 | 3 | 1 | 1 | - | - | 4 | 133 |
| 2 0 0 7 | 11 | 5 | - | 1 | 1 | - | 4 | 145 |
| 2 0 0 8 | 11 | 6 | - | 1 | 1 | - | 4 | 137 |
| 2 0 0 9 | 10 | 5 | - | 1 | - | - | 4 | 142 |

자료 : 서인천우체국

Postal Service Facilities

Unit : each

| 집배원수 No. of postmen | 우 체 통 Post box | | | 사서함 시설수 Postbox | 수송장비 Delivery equipment | | 우표류 판매소 Stamp sale agency | Year |
|---------------------------|-------------------|---------------|--------------|-----------------------|----------------------------|-----------------------|------------------------------------|----------------|
| | 계 Total | 갑 Standing | 을 Hanging | | 자동차 Motor vehicle | 이륜차 Motor cycle | | |
| 75 | 105 | 96 | 9 | 56 | 10 | 74 | 187 | 2 0 0 4 |
| 65 | 85 | 84 | 1 | 52 | 10 | 74 | 131 | 2 0 0 5 |
| 66 | 77 | 77 | - | 56 | 11 | 74 | 123 | 2 0 0 6 |
| 81 | 84 | 84 | - | 56 | 13 | 80 | 123 | 2 0 0 7 |
| 80 | 74 | 74 | - | 22 | 18 | 79 | 142 | 2 0 0 8 |
| 108 | 72 | 72 | - | 24 | 18 | 78 | 160 | 2 0 0 9 |

Source : Seo Incheon Post Office

6. 우편물 취급

단위 : 천통

| 연 별 | 국 내 Domestic | | | | | | | |
|----------------|--------------|---------------|------------------|---------------|------------------|--------------|-------------|--------------|
| | 총 계 Total | | 일 반 General mail | | 특 수 Special mail | | 소 포 Parcel | |
| | 접 수 Receipt | 배 달 Delivery | 접 수 Receipt | 배 달 Delivery | 접 수 Receipt | 배 달 Delivery | 접 수 Receipt | 배 달 Delivery |
| 2 0 0 4 | 79,986 | 245,487 | 68,520 | 228,064 | 9,485 | 14,799 | 1,981 | 2,624 |
| 2 0 0 5 | 75,920 | 242,840 | 63,138 | 224,593 | 10,449 | 14,864 | 2,334 | 3,384 |
| 2 0 0 6 | 74,281 | 254,380 | 60,479 | 234,040 | 10,855 | 15,775 | 2,947 | 4,565 |
| 2 0 0 7 | 72,987 | 263,427 | 57,860 | 241,696 | 11,758 | 16,336 | 3,369 | 5,395 |
| 2 0 0 8 | 53,069 | 272,809 | 41,134 | 254,254 | 8,575 | 13,492 | 3,360 | 5,063 |
| 2 0 0 9 | 7,482 | 39,720 | 5,505 | 35,784 | 1,477 | 2,867 | 500 | 1,069 |

주 : 2004년~2008년 인천시 전체 수치임
자료 : 서인천우체국

7. 우편요금 수입

단위 : 천원

| 연 별 우체국별 | 계 Total | | 일 반 General mail | |
|----------------|------------------|-------------------|------------------|-------------------|
| | 국 내 Domestic | 국 제 International | 국 내 Domestic | 국 제 International |
| 2 0 0 4 | 38,602,543 | 5,798,759 | 15,454,172 | 239,360 |
| 2 0 0 5 | 44,117,814 | 6,523,382 | 15,853,759 | 244,629 |
| 2 0 0 6 | 48,281,686 | 6,448,937 | 16,540,136 | 219,344 |
| 2 0 0 7 | 51,195,598 | 7,123,997 | 16,447,604 | 217,430 |
| 2 0 0 8 | 38,862,542 | 5,170,828 | 11,895,624 | 199,200 |
| 2 0 0 9 | 5,892,369 | 1,438,241 | 1,475,647 | 15,624 |

주 : 2004년~2008년 인천시 전체 수치임
자료 : 서인천우체국

Handling of Postal Matters

Unit : 1000 letters

| 연 별 | 국 제 International | | | | | | | | Year |
|----------------|-------------------|--------------|------------------|--------------|------------------|--------------|-------------|--------------|----------------|
| | 총 계 Total | | 일 반 General mail | | 특 수 Special mail | | 소 포 Parcel | | |
| | 접 수 Receipt | 배 달 Delivery | 접 수 Receipt | 배 달 Delivery | 접 수 Receipt | 배 달 Delivery | 접 수 Receipt | 배 달 Delivery | |
| 2 0 0 4 | 357 | 232 | 195 | 126 | 129 | 82 | 33 | 24 | 2 0 0 4 |
| 2 0 0 5 | 379 | 165 | 198 | 28 | 105 | 114 | 76 | 23 | 2 0 0 5 |
| 2 0 0 6 | 338 | 219 | 162 | 36 | 31 | 150 | 145 | 34 | 2 0 0 6 |
| 2 0 0 7 | 351 | 251 | 159 | 42 | 62 | 122 | 130 | 87 | 2 0 0 7 |
| 2 0 0 8 | 322 | 164 | 149 | 32 | 129 | 105 | 44 | 27 | 2 0 0 8 |
| 2 0 0 9 | 48 | 21 | 12 | - | 33 | 17 | 3 | 4 | 2 0 0 9 |

Source : Seo Incheon Post Office

Receipts from Postal Charges

Unit : 1,000 won

| 연 별 | 특 수 Special mail | | 소 포 Parcel | | Year & a post office |
|----------------|------------------|-------------------|------------------|-------------------|----------------------|
| | 국 내 Domestic | 국 제 International | 국 내 Domestic | 국 제 International | |
| 2 0 0 4 | 16,646,664 | 4,462,180 | 6,501,707 | 1,097,219 | 2 0 0 4 |
| 2 0 0 5 | 20,186,820 | 3,668,451 | 8,077,235 | 2,610,302 | 2 0 0 5 |
| 2 0 0 6 | 21,938,682 | 4,602,352 | 9,775,868 | 1,627,242 | 2 0 0 6 |
| 2 0 0 7 | 24,006,169 | 5,193,321 | 10,741,825 | 1,713,246 | 2 0 0 7 |
| 2 0 0 8 | 16,732,694 | 4,409,506 | 10,234,225 | 562,122 | 2 0 0 8 |
| 2 0 0 9 | 2,814,785 | 1,320,576 | 1,601,937 | 102,041 | 2 0 0 9 |

Source : Seo Incheon Post Office

XII. 보건 및 사회보장

1. 의료 기관

단위 : 개소

| 연 별 | 합 계 ¹⁾ Total | | 종 합 병 원 General hospitals | | 병 원 ²⁾ Hospitals | |
|----------------|----------------------------|--------------|------------------------------|-------------|--------------------------------|--------------|
| | 병원수 Number | 병상수 Beds | 병원수 Number | 병상수 Beds | 병원수 Number | 병상수 Beds |
| 2 0 0 4 | 268 | 3,050 | 2 | 420 | 6 | 1,135 |
| 2 0 0 5 | 298 | 3,146 | 2 | 410 | 7 | 1,635 |
| 2 0 0 6 | 296 | 2,681 | 2 | 407 | 3 | 342 |
| 2 0 0 7 | 323 | 2,099 | 2 | 487 | 12 | 557 |
| 2 0 0 8 | 326 | 3,617 | 3 | 702 | 7 | 1,510 |
| 2 0 0 9 | 327 | 3,479 | 3 | 690 | 6 | 1,241 |

주: 1) 보건의료원 이하 제외 Excluding health clinics to primary health care post
 2) 군인병원 제외 Excluding army hospitals
 3) 정신병원, 결핵병원, 나병원 포함. Including hospitals for mental ill or T.B. patients, leprosariums
 자료 : 보건소

의 료 기 관 (계속)

단위 : 개소

| 연 별 | 치과병·의원 Dental hospitals | | 한 방 병 원 Oriental medicine hospitals | | 한 의 원 Oriental medicine clinics | |
|----------------|----------------------------|-------------|----------------------------------------|-------------|------------------------------------|-------------|
| | 병원수 Number | 병상수 Beds | 병원수 Number | 병상수 Beds | 병원수 Number | 병상수 Beds |
| 2 0 0 4 | 65 | - | 43 | - | - | - |
| 2 0 0 5 | 72 | - | 49 | - | - | - |
| 2 0 0 6 | 75 | - | 50 | 8 | - | - |
| 2 0 0 7 | 78 | - | 56 | - | - | - |
| 2 0 0 8 | 81 | - | 1 | 30 | 58 | - |
| 2 0 0 9 | 84 | - | 1 | 30 | 59 | - |

주: 1) 보건의료원 이하 제외 Excluding health clinics to primary health care post
 2) 군인병원 제외 Excluding army hospitals
 3) 정신병원, 결핵병원, 나병원 포함. Including hospitals for mental ill or T.B. patients, leprosariums
 자료 : 보건소

Health and Social Security

Number of Medical Institutions

Unit : Establishment

| 의 원 Clinics | | 특 수 병 원 ³⁾ Special hospitals | | 요 양 병 원 Long term care hospitals | | Year |
|----------------|-------------|--------------------------------------------|-------------|-------------------------------------|-------------|----------------|
| 병원수 Number | 병상수 Beds | 병원수 Number | 병상수 Beds | 병원수 Number | 병상수 Beds | |
| 150 | 1,005 | 1 | 490 | - | - | 2 0 0 4 |
| 166 | 1,101 | - | - | - | - | 2 0 0 5 |
| 163 | 1,135 | 2 | 789 | - | - | 2 0 0 6 |
| 172 | 1,055 | - | - | - | - | 2 0 0 7 |
| 168 | 863 | - | - | - | - | 2 0 0 8 |
| 169 | 837 | - | - | 5 | 681 | 2 0 0 9 |

Source : Public Health Center

Number of Medical Institutions (Cont'd)

Unit : Establishment

| 조 산 소 Midwife clinics | | 부 속 의 원 Dispensaries | | 보건의료원 Health clinics | 보건소 Health centers | 보건지소 Sub health centers | 보건진료소 Primary health carepost | Year |
|--------------------------|-------------|-------------------------|-------------|-------------------------|-----------------------|----------------------------|----------------------------------|----------------|
| 병원수 Number | 병상수 Beds | 병원수 Number | 병상수 Beds | | | | | |
| - | - | - | - | - | 1 | 1 | - | 2 0 0 4 |
| - | - | - | - | - | 1 | 1 | - | 2 0 0 5 |
| 1 | - | - | - | - | 1 | 1 | - | 2 0 0 6 |
| 1 | 1 | - | - | - | 1 | 1 | - | 2 0 0 7 |
| 1 | 1 | - | - | - | - | - | - | 2 0 0 8 |
| 1 | 1 | - | - | - | 1 | 1 | - | 2 0 0 9 |

Source : Public Health Center

2. 의료기관종사 의료인력

단위 : 명

| 연 별 | 합 계 Total | 의 사 Physicians | | 치과 의사 Dentists | 한 의사 Oriental medical doctors |
|----------------|--------------|--------------------|---------------------|-------------------|----------------------------------------|
| | | 상근 의사 Full-time | 비상근 의사 Part-time | | |
| | | 2 0 0 4 | 1,599 | | |
| 2 0 0 5 | 1,646 | 243 | 5 | 87 | 54 |
| 2 0 0 6 | 1,814 | 252 | 2 | 86 | 56 |
| 2 0 0 7 | 1,884 | 282 | 6 | 94 | 58 |
| 2 0 0 8 | 2,244 | 354 | 6 | 90 | 63 |
| 2 0 0 9 | 2,358 | 337 | | 107 | 70 |

주 : 1) 약사 - 개인 약국의 약사는 미포함.
자료 : 보건소

Number of Medical Personnels Employed in Medical Institutions

Unit : Person

| 약 사 ¹⁾ Pharmacists | 조산사 Midwives | 간호사 Nurses | 간호 조무사 Nurseaids | 의료기사 Medical technicians | 의무기록사 Medical record technicians | Year |
|----------------------------------|-----------------|---------------|------------------------|--------------------------------|-------------------------------------------|----------------|
| 9 | - | 367 | 624 | 230 | 13 | 2 0 0 4 |
| 10 | - | 359 | 691 | 189 | 8 | 2 0 0 5 |
| 8 | - | 370 | 741 | 290 | 9 | 2 0 0 6 |
| 10 | 1 | 387 | 780 | 256 | 11 | 2 0 0 7 |
| 4 | 1 | 557 | 760 | 396 | 13 | 2 0 0 8 |
| 8 | 1 | 591 | 825 | 406 | 13 | 2 0 0 9 |

Source : Public Health Center

3. 보건소 인력

단위 : 명

| 연 별 | 합 계 Total | 면 허 · 자 격 종 별 by License, Qualification | | | | |
|----------------|--------------|-----------------------------------------|-------------------|-------------------|-----------------------------------------|--------------------|
| | | 소 계 Sub-total | 의 사 Physicians | 치과 의사 Dentists | 한 의 사 Oriental medical doctors | 약 사 Pharmacists |
| 2 0 0 4 | 43 | 26 | 2 | 1 | 1 | 1 |
| 2 0 0 5 | 42 | 26 | 2 | 1 | 1 | 1 |
| 2 0 0 6 | 40 | 31 | 2 | 1 | 1 | 1 |
| 2 0 0 7 | 42 | 32 | 2 | 1 | 1 | 1 |
| 2 0 0 8 | 42 | 25 | 2 | 1 | 1 | 1 |
| 2 0 0 9 | 44 | 35 | 3 | 1 | 1 | 1 |

자료 : 보건소

보 건 소 인 력 (계속)

단위 : 명

| 연 별 | 면 허 · 자 격 종 별 by License, Qualification | | | | | |
|----------------|-----------------------------------------|-------------------------|-----------------------------------------------|---------------------------------------------|-----------------------------------------------------------|--------------------------------------------------|
| | 영 양 사 Nutrition technicians | 간 호 조 무 사 Nurse aids | 의 무 기록 사 Medical records technicians | 위 생 사 · 위 생 시 험 사 Medical corpsmen | 정 신 보 건 전 문 요 원 Mental and healt hspecialists | 정 보 처 리 기 사 Data processing technicians |
| 2 0 0 4 | 1 | - | - | - | - | - |
| 2 0 0 5 | 1 | - | - | - | - | - |
| 2 0 0 6 | 2 | - | - | 1 | 1 | - |
| 2 0 0 7 | 2 | 1 | - | - | 1 | - |
| 2 0 0 8 | 1 | - | - | - | - | - |
| 2 0 0 9 | 1 | 1 | - | 2 | 1 | - |

자료 : 보건소

Number of Staffs in Health Centers

Unit : Person

| 면 허 · 자 격 종 별 by License, Qualification | | | | | | Year |
|-----------------------------------------|-----------------|-------------------------------------------------|----------------------------------------|-------------------------------------------------|-------------------------------------------------|----------------|
| 조 산 사 Midwives | 간 호 사 Nurses | 임 상 병 리 사 Clinic pathology technicians | 방 사 선 사 Radiological technicians | 물 리 치 료 사 Physical therapy technicians | 치 과 위 생 사 Dental hygienics technicians | |
| - | 13 | 3 | 1 | 2 | 1 | 2 0 0 4 |
| - | 12 | 3 | 2 | 2 | 1 | 2 0 0 5 |
| - | 12 | 5 | 2 | 2 | 1 | 2 0 0 6 |
| - | 13 | 4 | 3 | 2 | 1 | 2 0 0 7 |
| - | 12 | 4 | 2 | 2 | 1 | 2 0 0 8 |
| - | 13 | 4 | 4 | 2 | 1 | 2 0 0 9 |

Source : Public Health Center

Number of Staffs in Health Centers (Cont'd)

Unit : Person

| 면 허 · 자 격 종 별 by License, Qualification | 면 허 자 격 종 별 외 Others | | | | Year |
|-------------------------------------------------|----------------------|-----------------------------------|------------------------------------|---------------|----------------|
| 응 급 구 조 사 Emergency rescue specialists | 소 계 Sub-total | 보 건 직 Public health workers | 행 정 직 Administrativ eworkers | 기 타 Others | |
| - | 17 | 10 | 2 | 5 | 2 0 0 4 |
| - | 16 | 10 | 2 | 4 | 2 0 0 5 |
| - | 9 | 4 | 1 | 4 | 2 0 0 6 |
| - | 10 | 5 | 1 | 4 | 2 0 0 7 |
| - | 13 | 8 | 2 | 3 | 2 0 0 8 |
| - | 9 | 2 | 3 | 4 | 2 0 0 9 |

Source : Public Health Center

4. 보건지소 및 보건진료소 인력

단위 : 명

| 연 별 | 합 계 Total | 보 건 지 소 Health Sub-center | | | | | | |
|-------------|--------------|-----------------------------------------|-------------------|-------------------|-----------------------------------------|-----------------|----------------------------------------------|--------------------|
| | | 면 허 · 자 격 종 별 by License, Qualification | | | | | | |
| | | 소 계 Sub-total | 의 사 Physicians | 치과 의사 Dentists | 한 의 사 Oriental medical doctors | 간 호 사 Nurses | 치과 위생사 Dental hygienics technicians | 간호조무사 Nurseaids |
| 2004 | - | - | - | - | - | - | - | - |
| 2005 | 15 | 9 | 1 | - | - | 8 | - | - |
| 2006 | 14 | 10 | 1 | 1 | - | 8 | 1 | - |
| 2007 | 18 | 11 | 1 | 1 | - | 8 | 1 | - |
| 2008 | 18 | 11 | 1 | 1 | - | 8 | 1 | - |
| 2009 | 16 | 10 | 1 | 1 | - | 7 | 1 | - |

자료 : 보건소

5. 부정의료업자 단속실적(의료인)

단위 : 명

| 연 별 | 위 반 건 수 Number of violations detected | | | | | | |
|-------------|---------------------------------------|----------------------------|-----------------------------------------|-----------------------------------------------------------------------|------------------------------------------------------|--------------------------------|----------------------------------------------------------------|
| | 계 Total | 면허대여 License lending | 성감별행위 Distinguishing fetal gender | 무자격자에게 의료행위사주 Allowing unqualified persons to practice | 면허이외의 의료행위 Medical cares without license | 품위손상 Unethical behaviors | 허위진단서 발급 Issuance of false diagnosis statements |
| 2004 | - | - | - | - | - | - | - |
| 2005 | - | - | - | - | - | - | - |
| 2006 | 7 | - | - | 1 | - | 5 | 1 |
| 2007 | 5 | - | 1 | - | - | 1 | - |
| 2008 | 19 | - | - | 1 | 1 | 3 | - |
| 2009 | 29 | 1 | - | 1 | - | - | - |

자료 : 보건소

Number of Staffs in Health Subcenters and Primary Health Care Centers

Unit : person

| 보 건 지 소 Health Sub-center | | | | | | | 보 건 진 료 소 | | Year |
|--------------------------------------------|---------------------------------------------|-------------------------------------|------------------------|------------------------------------|---------------------------------------|---------------|---------------------------------------------------------------|----------|-------------|
| 면 허 · 자 격 종 별 by License, Qualification | | | 면 허 · 자 격 종 별 외 Others | | | | Primary health care centers | | |
| 약 사 Pharmacists | 임상병리사 Clinic pathology technicians | 방사선사 Radiological technicians | 소 계 Sub- total | 보건직 Public health workers | 행정직 Adminis- trative workers | 기 타 Others | 보 건 진 료 원 Primary health care center's practitioners | | |
| - | - | - | - | - | - | - | - | - | 2004 |
| - | - | - | 6 | 1 | 1 | 4 | - | - | 2005 |
| - | - | - | 4 | 1 | 1 | 2 | - | - | 2006 |
| - | - | - | 7 | 1 | 1 | 5 | - | - | 2007 |
| - | - | - | 6 | 1 | 1 | 4 | - | - | 2008 |
| - | - | - | 6 | 1 | 1 | 4 | - | - | 2009 |

Source : Public Health Center

Regulation for Illegal Medical Practices(Medical Practitioners etc)

Unit : person

| 위 반 건 수 Number of violations detected | | 처 리 건 수 Number of actions taken | | | | | | Year |
|---------------------------------------------|---------------|------------------------------------|----------------------------|------------------------------|----------------|-------------------------|---------------|-------------|
| 진료거부 Refusal of medical treatment | 기 타 Others | 계 Total | 면허취소 License revoked | 자격정지 License suspended | 경 고 Warning | 고 발 Prosec- ution | 기 타 Others | |
| - | - | - | - | - | - | - | - | 2004 |
| - | - | - | - | - | - | - | - | 2005 |
| - | - | 7 | - | 7 | - | - | - | 2006 |
| - | 3 | 8 | - | 4 | 1 | 3 | - | 2007 |
| - | 14 | 19 | - | 1 | 13 | - | 5 | 2008 |
| - | 27 | 29 | 1 | - | 13 | 5 | 15 | 2009 |

Source : Public Health Center

6. 부정의료업자 단속실적(의료기관)

단위 : 건

| 연 별 | 위 반 건 수 Number of violations detected | | | | | | |
|-------------|---------------------------------------|------------------------------------------------------------|--------------------------------|----------------------------------------------|------------------------------------------------|-------------------------------------------------|----------------------------------|
| | 계 Total | 무면허 의료행위 Medical practicing without license | 광고위반 Illegal advertising | 환자유인 Illegal attraction of patients | 준수사항 미이행 Regulation non compliance | 표방위반 Falsely posing as a specialist | 시설위반 Inadequate facilities |
| 2004 | 3 | - | - | - | 2 | - | 1 |
| 2005 | 3 | - | - | - | - | - | - |
| 2006 | 23 | - | - | 1 | - | - | 5 |
| 2007 | 7 | 1 | - | 1 | 1 | - | - |
| 2008 | 19 | - | - | 2 | 1 | - | 1 |
| 2009 | 29 | 1 | 1 | - | 10 | - | - |

자료 : 보건소

7. 의약품등 제조업소 및 판매업소

단위 : 개소

| 연 별 | 제 조 업 소 Number of manufactures | | | | | 판 매 업 소 Number of sellers | |
|-------------|--------------------------------|--------------|------------------------------|--------------------|--------------------------------|------------------------------|-------------------|
| | 계 Total | 의약품 Drugs | 의약품외품 Nondrug products | 화 장 품 Cosmetics | 의료기기 Medical instruments | 계 Total | 약 국 Pharmacies |
| 2004 | - | - | - | - | - | 171 | 114 |
| 2005 | 26 | 7 | 5 | 7 | 7 | 179 | 112 |
| 2006 | 51 | 7 | 4 | 7 | 33 | 173 | 114 |
| 2007 | - | - | - | - | - | 178 | 118 |
| 2008 | 71 | 5 | - | - | 51 | 183 | 125 |
| 2009 | - | - | - | - | - | 199 | 125 |

자료 : 보건소

Regulation for Illegal Medical Practices(Medical Institutions)

Unit : case

| 위 반 건 수 Number of violations detected | | 처 리 건 수 Number of actions taken | | | | | | Year |
|---------------------------------------------|---------------|---------------------------------|------------------------------------|-------------------------------|----------------------------------|--------------------|---------------|-------------|
| 정원위반 Over crowded conditions | 기 타 Others | 계 Total | 허가취소 또는폐쇄 License revoked | 업무정지 Practice suspended | 시정지시 Rectification ordered | 고 발 Prosecution | 기 타 Others | |
| - | - | 3 | - | - | 1 | 1 | 1 | 2004 |
| - | 3 | 3 | - | - | - | - | 3 | 2005 |
| - | 17 | 23 | - | 2 | 14 | 1 | 6 | 2006 |
| - | 4 | 11 | - | 1 | 5 | 3 | 2 | 2007 |
| 1 | 14 | 19 | - | - | 3 | - | 16 | 2008 |
| - | 17 | 29 | - | 2 | 11 | 5 | 16 | 2009 |

Source : Public Health Center

Manufactures and Stores of Pharmaceutical Goods etc.

Unit : establishment

| 판 매 업 소 Number of sellers | | | | | | | Year |
|----------------------------------------------|----------------------|----------------------------|--------------------------------------------------|-----------------------------------------|------------------------------|--------------------------------|-------------|
| 한약국 dispensary of Oriental medicine | 약업사 Drug gists | 의약품 도매 상 Wholesalers | 한약 도매상 Oriental medicinew holesalers | 한약업사 Oriental medicine dealers | 매약상 Restricted dealers | 의료기기 Medical instruments | |
| - | 1 | 6 | - | 2 | - | 48 | 2004 |
| - | 1 | 7 | - | 2 | - | 57 | 2005 |
| - | 1 | 7 | - | 2 | - | 49 | 2006 |
| - | 1 | 7 | - | 1 | - | 51 | 2007 |
| - | 1 | 5 | - | 1 | - | 51 | 2008 |
| 1 | 1 | 5 | - | 1 | - | 66 | 2009 |

Source : Public Health Center

8. 식품 위생 관계업소

단위 : 개소

| 연 별 군구별 | 합 계 Grand total | 식품접객업 Food premises | | | | |
|----------------|--------------------|---------------------|----------------------|---------------|------------------------------|-----------------|
| | | 소 계 sub-Total | 휴게음식점 Restaurants | | 일반음식점 General restaurants | 제과점 Bakeries |
| | | | 다 방 Cafes | 기 타 Others | | |
| 2 0 0 4 | 5,763 | 4,172 | 111 | 110 | 3,604 | 91 |
| 2 0 0 5 | 5,867 | 4,171 | 113 | 86 | 3,615 | 105 |
| 2 0 0 6 | 5,667 | 4,037 | 102 | 88 | 3,497 | 98 |
| 2 0 0 7 | 5,273 | 3,966 | 98 | 108 | 3,416 | 97 |
| 2 0 0 8 | 5,584 | 4,144 | 101 | 112 | 3,298 | 96 |
| 2 0 0 9 | 5,506 | 3,979 | 103 | 136 | 3,368 | 102 |

자료 : 위생과

식품 위생 관계업소 (계속)

단위 : 개소

| 연 별 군구별 | 식품제조업및가공업 Food manufacturing and processing businesses | | 판매·운반·기타업 Food sales, transportation, others | | |
|----------------|-----------------------------------------------------------|--------------------------------|-------------------------------------------------|------------------------------|---------------------------|
| | 즉석판매 제조가공업 Improvised foods | 식품첨가물 제조업 Food additives | 소 계 sub-Total | 식품운반업 Food transportation | 식품소분 판매업 Food sales |
| | | | | | |
| 2 0 0 4 | 376 | - | 815 | 8 | 767 |
| 2 0 0 5 | 548 | - | 668 | 9 | 620 |
| 2 0 0 6 | 386 | - | 796 | 12 | 744 |
| 2 0 0 7 | 367 | - | 484 | 16 | 434 |
| 2 0 0 8 | 375 | - | 446 | 17 | 429 |
| 2 0 0 9 | 393 | - | 446 | 16 | 395 |

자료 : 위생과

Number of Licensed Food Premises, by Business Type

Unit : establishment

| 식품접객업 Food premises | | | 집단급식소 Food suppliers for group | 식품제조업및가공업 Food manufacturing and processing businesses | | Year & Gun-Gu |
|-----------------------------|-------------------------------|---------------------------------------|-----------------------------------|-----------------------------------------------------------|--------------------------------------------------|---------------------|
| 단란주점 Public bar karaokes | 유흥주점 Amusement restaurants | 위탁급식영업 Contracted catering service | | 소 계 sub-Total | 식품제조 가공업 Food manufacturing and processing | |
| 71 | 86 | 99 | 214 | 562 | 128 | 2 0 0 4 |
| 69 | 86 | 97 | 214 | 814 | 201 | 2 0 0 5 |
| 67 | 86 | 99 | 249 | 585 | 139 | 2 0 0 6 |
| 64 | 80 | 103 | 258 | 565 | 140 | 2 0 0 7 |
| 60 | 80 | 121 | 276 | 509 | 134 | 2 0 0 8 |
| 57 | 80 | 133 | 321 | 531 | 138 | 2 0 0 9 |

Source : Sanitation Division

Number of Licensed Food Premises, by Business Type(Cont'd)

Unit : establishment

| 판매·운반·기타업 Food sales, transportation, others | | | 건강기능식품제조·수입·판매업 An aid to good health manufacturing, importing, sales | | | Year & Gun-Gu |
|-------------------------------------------------|-------------------------|------------------|--------------------------------------------------------------------------|----------------------------|------------------------|---------------------|
| 식품보존업 Food sales | 용기·포장류 제조업 Others | 소 계 sub-Total | 건강기능 식품제조업 manufacturing | 건강기능 식품수입업 importing | 건강기능 식품판매업 sales | |
| - | 40 | - | - | - | - | 2 0 0 4 |
| - | 39 | - | - | - | - | 2 0 0 5 |
| - | 40 | - | - | - | - | 2 0 0 6 |
| - | 34 | - | - | - | - | 2 0 0 7 |
| - | 35 | 209 | - | - | 209 | 2 0 0 8 |
| - | 35 | 229 | - | - | 229 | 2 0 0 9 |

Source : Sanitation Division

9. 공중위생관계업소

단위 : 개소

| 연 별 | 합 계 Total | 공중위생영업소 Public sanitary business | | | | | |
|----------------|--------------|-------------------------------------|----------------------------|------------------------|---------------|--------------------------|----------------|
| | | 소 계 sub-Total | 숙박업 Hotel businesses | 목욕장업 bath houses | 이용업 Barber | 미 용 업 beauty shops | 세탁업 Laundry |
| 2 0 0 4 | 1,070 | 1,067 | 87 | 40 | 153 | 554 | 220 |
| 2 0 0 5 | 1,112 | 1,109 | 87 | 39 | 151 | 567 | 248 |
| 2 0 0 6 | 1,094 | 1,089 | 76 | 39 | 136 | 569 | 251 |
| 2 0 0 7 | 1,109 | 1,104 | 87 | 40 | 129 | 572 | 256 |
| 2 0 0 8 | 1,085 | 1,085 | 86 | 33 | 122 | 577 | 231 |
| 2 0 0 9 | 1,126 | 1,121 | 86 | 32 | 122 | 610 | 232 |

자료 : 위생과

10. 예방접종

단위 : 명

| 연 별 | 합 계 Total | 디프테리아, 파상풍, 백일해, (DT&P) · Diphtheria, Tetanus Pertussis | 파상풍, 디프테리아, (TD) Tetanus Diphtheria | 폴 리 오 Poliomyelitis | 홍역 유행성이하 선염, 풍진 M.M.R. | 일본뇌염 Japanese encephalitis |
|----------------|----------------|---------------------------------------------------------------------|-------------------------------------------------|------------------------|---------------------------------|----------------------------------|
| | | | | | | |
| 2 0 0 5 | 72,787 | 10,280 | 496 | 8,429 | 5,483 | 9,992 |
| 2 0 0 6 | 59,452 | 13,210 | 2,093 | 10,818 | 6,684 | 11,982 |
| 2 0 0 7 | 72,598 | 11,644 | 4,402 | 9,795 | 5,687 | 11,941 |
| 2 0 0 8 | 82,448 | 13,232 | 4,749 | 11,111 | 6,502 | 14,003 |
| 2 0 0 9 | 151,450 | 13,168 | 4,861 | 10,903 | 6,060 | 14,947 |

주 : B.C.G는 보건소에서 실시되는 것에 한함
자료 : 보건소

Number of Licensed Sanitary Premises, by Business Type

Unit : establishment

| 공중위생영업소 Public sanitary business | | | 위생용품제조업 Sanitary material manufacturings | | | Year |
|------------------------------------------------|-------------------------------|--------------|---------------------------------------------|-----------------------------------|-----------------------------|----------------|
| 위생관리 용역업 Sanitary service business | 위생처리업 Sanitary cleaning | 기 타 other | 소 계 sub-Total | 세척제 Soap, deterg ents, etc. | 기타 위생용품 제조업 Others | |
| 10 | 3 | - | 3 | 2 | 1 | 2 0 0 4 |
| 13 | 4 | - | 3 | 2 | 1 | 2 0 0 5 |
| 16 | 2 | - | 5 | 2 | 3 | 2 0 0 6 |
| 18 | 2 | - | 5 | 2 | 3 | 2 0 0 7 |
| 36 | 3 | - | 5 | 1 | 4 | 2 0 0 8 |
| 36 | 3 | | 5 | 1 | 4 | 2 0 0 9 |

Source : Sanitation Division

Vaccinations against Major Communicable Diseases

Unit : person

| 장티푸스 Typhoid fever | B형간염 Hepatitis B | 결 핵 B.C.G. | 인플루엔자 Influenza | 유행성출혈열 Hemorrhagic fever | 기 타 Others | Year |
|-----------------------|------------------------|---------------|--------------------|--------------------------------|---------------|----------------|
| 557 | 9,098 | 1,924 | - | - | 35,388 | 2 0 0 4 |
| 449 | 8,608 | 1,546 | - | - | 27,504 | 2 0 0 5 |
| 1,201 | 10,892 | 1,397 | - | - | 1,175 | 2 0 0 6 |
| 1,012 | 6,500 | 1,111 | - | - | 20,506 | 2 0 0 7 |
| 1,261 | 7,474 | 1,138 | 19,800 | 465 | 2,713 | 2 0 0 8 |
| 944 | 7,751 | 1,318 | 17,611 | 1,130 | 72,757 | 2 0 0 9 |

Source : Public Health Center

11. 법정전염병 발생 및 사망

단위 : 건, 명

| 연 별 | 제1군 전염병 Communicable diseases, Class I | | | | | | |
|-------------|----------------------------------------|-----------|--------------|-----------|--------------|-----------|--------------------|
| | 합 계 Total | | 콜레라 Cholera | | 페스트 Plague | | 장티푸스 Thphoid fever |
| | 발 생 Incident | 사 망 Death | 발 생 Incident | 사 망 Death | 발 생 Incident | 사 망 Death | 발 생 Incident |
| 2004 | 2 | - | - | - | - | - | - |
| 2005 | 7 | - | - | - | - | - | 4 |
| 2006 | 2 | - | - | - | - | - | 1 |
| 2007 | 3 | - | - | - | - | - | 1 |
| 2008 | 8 | - | - | - | - | - | - |
| 2009 | 7 | - | - | - | - | - | 3 |

자료 : 보건소

11-1. 법정전염병 발생 및 사망

단위 : 건, 명

| 연 별 | 제2군 전염병 Communicable diseases, Class II | | | | | | | | | | |
|-------------|-----------------------------------------|-----------|------------------|-----------|---------------|-----------|--------------|-----------|--------------|-----------|----------------|
| | 합 계 Total | | 디프테리아 Diphtheria | | 백일해 Pertussis | | 파상풍 Petanus | | 홍역 Measles | | 유행성 이하선염 Mumps |
| | 발 생 Incident | 사 망 Death | 발 생 Incident | 사 망 Death | 발 생 Incident | 사 망 Death | 발 생 Incident | 사 망 Death | 발 생 Incident | 사 망 Death | 발 생 Incident |
| 2004 | 5 | - | - | - | - | - | - | - | - | - | 5 |
| 2005 | 12 | - | - | - | - | - | - | - | - | - | 12 |
| 2006 | 38 | - | - | - | - | - | - | 2 | - | - | 22 |
| 2007 | 47 | - | - | 1 | - | - | - | 1 | - | - | 44 |
| 2008 | 206 | - | - | - | - | 1 | - | - | - | - | 205 |
| 2009 | 408 | - | - | - | - | 1 | - | 2 | - | - | 182 |

자료 : 보건소

Incidents of Communicable Diseases and Deaths

Unit : case, person

| 사 망 Death | 제1군 전염병 Communicable diseases, Class I | | | | | | Year | |
|-----------|----------------------------------------|-----------|-------------------------|-----------|-------------------|-----------|-------------|-------------------------------------|
| | 장티푸스 Thphoid fever | | 파라티푸스 Paratyphoid fever | | 세균성이질 Shigellosis | | | 장출혈성대장균감염증 Enterohemorrhagic E.coli |
| | 발 생 Incident | 사 망 Death | 발 생 Incident | 사 망 Death | 발 생 Incident | 사 망 Death | | 발 생 Incident |
| - | 1 | - | 1 | - | - | - | 2004 | |
| - | - | - | 3 | - | - | - | 2005 | |
| - | - | - | - | - | 1 | - | 2006 | |
| - | - | - | 2 | - | - | - | 2007 | |
| - | - | - | 7 | - | 1 | - | 2008 | |
| - | - | - | 4 | - | - | - | 2009 | |

Source : Public Health Center

Incidents of Communicable Diseases and Deaths

Unit : case, person

| 사 망 Death | 제2군 전염병 Communicable diseases, Class II | | | | | | | | | | Year | | |
|-----------|-----------------------------------------|------------|--------------|-------------------|--------------|-----------|--------------|----------------------------|--------------|--------------|------|--------------|-------------|
| | 유행성 이하선염 Mumps | 풍진 Rubella | | 폴리오 Poliomyelitis | | B형간염 | | 일본뇌염 Japanese encephalitis | | 수두 Varicella | | | |
| | 발 생 Incident | 사 망 Death | 발 생 Incident | 사 망 Death | 발 생 Incident | 사 망 Death | 발 생 Incident | 사 망 Death | 발 생 Incident | 사 망 Death | | 발 생 Incident | 사 망 Death |
| - | - | - | - | - | - | - | - | - | - | - | - | - | 2004 |
| - | - | - | - | - | - | - | - | - | - | - | - | - | 2005 |
| - | - | - | - | - | - | - | - | - | - | - | - | - | 2006 |
| - | 1 | - | - | - | - | - | - | - | - | - | - | - | 2007 |
| - | - | - | - | - | - | - | - | - | - | - | 386 | - | 2008 |
| - | - | - | - | - | - | 31 | - | - | - | - | 193 | - | 2009 |

Source : Public Health Center

11-2. 법정전염병 발생 및 사망

단위 : 건, 명

| 연 별 | 제 3 군 전염병 Communicable diseases, Class III | | | | | | | | | | |
|----------------|--------------------------------------------|----------|--------------|----------|---------------|--------------|--------------|-----------|--------------|-----------|--------------|
| | 합 계 | | 말라리아 | | 결 핵 | | 한 센 병 | | 성 홍 열 | | 쯔쯔가무시증 |
| | Total | Malaria | Tuberculosis | Leprosy | Sxarlet Fever | Scrub typhus | 발 생 Incident | 사 망 Death | 발 생 Incident | 사 망 Death | 발 생 Incident |
| 2 0 0 4 | 162 | - | 12 | - | 79 | - | - | - | - | - | - |
| 2 0 0 5 | 150 | 2 | 19 | - | 72 | 1 | - | - | 2 | - | - |
| 2 0 0 6 | 195 | - | 63 | - | 62 | - | - | - | - | - | - |
| 2 0 0 7 | 95 | - | 78 | - | - | - | - | - | 1 | - | - |
| 2 0 0 8 | 96 | - | 25 | - | 58 | - | - | - | 1 | - | 5 |
| 2 0 0 9 | 131 | - | 28 | - | 87 | - | - | - | 2 | - | 10 |

자료 : 보건소

12. 한센병 보건소 등록

단위 : 명

| 연 별 | 연 말 현 재 Registrants(year-end) | | | 신환자수 New Patients | 사망자 Death | 거 주 형 태 별 Type of residence | |
|----------------|-------------------------------|----------|--------------|-------------------|-----------|-----------------------------|----------|
| | 남 Male | 여 Female | 재가 Domicile | | | | |
| | | | 양 성 Positive | | | | |
| 2 0 0 4 | 4 | 2 | 2 | - | - | 4 | - |
| 2 0 0 5 | 4 | 2 | 2 | - | - | 4 | - |
| 2 0 0 6 | 4 | 2 | 2 | - | - | 4 | - |
| 2 0 0 7 | 5 | 3 | 2 | - | - | 5 | - |
| 2 0 0 8 | 5 | 3 | 2 | - | - | 5 | - |
| 2 0 0 9 | 5 | 3 | 2 | - | - | 5 | - |

주 : 1) 2006년 이전은 '요관찰' 과 '요보호' 의 합계임
 자료 : 보건소

Incidents of Communicable Diseases and Deaths

Unit : case, person

| 사 망 Death | 제 3 군 전염병 Communicable diseases, Class III | | | | | | | | 4군전염병 및 지정전염병 Communicable diseases, Class IV & designated diseases | | Year | |
|-----------|--------------------------------------------|-----------|----------------------|-----------|-------------------|-----------|---------------|-----------|---------------------------------------------------------------------|-----------|------|----------------|
| | 쯔쯔가무시증 Scrub typhus | | 렙토스피라증 Leptospirosis | | 브루셀라증 Brucellosis | | 신증후군 출혈열 HFRS | | 기 타 Others | | | |
| | 발 생 Incident | 사 망 Death | 발 생 Incident | 사 망 Death | 발 생 Incident | 사 망 Death | 발 생 Incident | 사 망 Death | 발 생 Incident | 사 망 Death | | |
| - | - | - | - | - | - | - | - | 9 | - | - | - | 2 0 0 4 |
| - | - | - | - | - | - | - | - | 15 | - | - | - | 2 0 0 5 |
| - | - | - | - | - | - | - | - | 14 | - | - | - | 2 0 0 6 |
| - | - | - | - | - | - | - | - | 10 | - | - | - | 2 0 0 7 |
| - | 1 | - | 1 | - | 4 | - | 1 | - | - | - | - | 2 0 0 8 |
| - | - | - | - | - | 2 | - | - | - | - | 2 | - | 2 0 0 9 |

Source : Public Health Center

Registered Leprosy Patients at Health Centers

Unit : person

| 거 주 형 태 별 Type of residence | | | 관 리 구 분 별 Type of control | | Year |
|-----------------------------|--------------------|--------------|---------------------------|----------------------------------------------------|----------------|
| 정 착 능 원 | 수용보호시설 Leprosarium | 양 성 Positive | 요 치 료 Chemo Therapy | 한센서비스대상자 ¹⁾ Hansen's service recipients | |
| | | | | | |
| - | - | - | 3 | 1 | 2 0 0 5 |
| - | - | - | 3 | 1 | 2 0 0 6 |
| - | - | - | 3 | 2 | 2 0 0 7 |
| - | - | - | 3 | 2 | 2 0 0 8 |
| - | - | - | 3 | 2 | 2 0 0 9 |

Source : Public Health Center

13. 결핵환자 현황

단위 : 명

| 연 별 | 연말현재 등록 결핵환자 수 No. of T.B. patients registered at year-end | | | 증 가 Increase | |
|----------------|---------------------------------------------------------------|-----------|-----------|-----------------|-----------------------------|
| | 합 계 | 양 성 | 음 성 | 계 | 신환자 New- registration |
| | Total | Positive | Negative | Total | |
| 2 0 0 4 | 406 | 195 | 211 | 821 | 598 |
| 2 0 0 5 | 377 | 178 | 199 | 734 | 532 |
| 2 0 0 6 | 332 | 142 | 190 | 643 | 475 |
| 2 0 0 7 | 314 | 157 | 157 | 674 | 489 |
| 2 0 0 8 | 226 | 130 | 96 | 512 | 349 |
| 2 0 0 9 | 41 | 19 | 22 | 87 | 51 |

주 : 2004년~2008년 인천시 전체 수치임
자료 : 보건소

결핵환자 현황 (계속)

단위 : 명

| 연 별 | 증 가 Increase | 감 소 Decrease | | | |
|----------------|-----------------|-----------------|-----------|---------------|----------|
| | 기 타 | 계 | 완 치 | 완료(판정불가) | 실 패 |
| | Others | Total | Cured | Tx, Completed | Failed |
| 2 0 0 4 | - | 860 | 641 | 17 | - |
| 2 0 0 5 | - | 755 | 545 | 13 | 2 |
| 2 0 0 6 | - | 687 | 534 | 9 | 1 |
| 2 0 0 7 | - | 692 | 499 | 10 | - |
| 2 0 0 8 | 2 | 599 | 422 | 7 | 3 |
| 2 0 0 9 | - | 46 | 23 | - | - |

주 : 2004년~2008년 인천시 전체 수치임
자료 : 보건소

Registered Tuberculosis Patients

Unit : person

| 재 발 자 Relapse | 초치료실패자 Treatment after failure | 중단후재등록 Treatment after default | 전 입 Transferred -in | 만성배균자 Chronic | 증 가 Increase | Year | | | | | |
|------------------|--------------------------------------|--------------------------------------|---------------------------|------------------|-----------------|------|--------------|---|----|----|---|
| | | | | | | | 증 가 Increase | | | | |
| | | | | | | | 96 | - | 31 | 96 | - |
| 97 | - | 25 | 80 | - | 2 0 0 5 | | | | | | |
| 80 | - | 14 | 74 | - | 2 0 0 6 | | | | | | |
| 96 | - | 19 | 70 | - | 2 0 0 7 | | | | | | |
| 88 | - | 21 | 54 | - | 2 0 0 8 | | | | | | |
| 24 | - | 2 | 10 | - | 2 0 0 9 | | | | | | |

Source : Public Health Center

Registered Tuberculosis Patients (Cont'd)

Unit : person

| 중 단 Defaulted | 전 출 Transferred-out | 사 망 died | 진단변경 Change of diagnosis | 기 타 Others | 감 소 Decrease | Year | | | | | |
|------------------|------------------------|-------------|--------------------------------|---------------|-----------------|------|--------------|-----|---|----|----|
| | | | | | | | 감 소 Decrease | | | | |
| | | | | | | | 32 | 124 | 8 | 16 | 22 |
| 31 | 110 | 8 | 9 | 37 | 2 0 0 5 | | | | | | |
| 23 | 78 | 2 | 12 | 28 | 2 0 0 6 | | | | | | |
| 20 | 118 | 5 | 18 | 22 | 2 0 0 7 | | | | | | |
| 14 | 98 | 1 | 17 | 37 | 2 0 0 8 | | | | | | |
| 3 | 13 | - | 5 | 2 | 2 0 0 9 | | | | | | |

Source : Public Health Center

14. 보건소 구강보건사업실적

단위 : 건수, 명

| 연 별 | 구강보건교육 Oral health education | | 흠 메 우 기 Pit and fissure sealing | | 치 면 세 마 Oral prophylaxis | | 불소도포 Topical fluoride application |
|----------------|---------------------------------|----------------|------------------------------------|----------------|-----------------------------|----------------|--------------------------------------|
| | 횟 수 Cases | 인 원 Persons | 치 아 수 Cases | 인 원 Persons | 건 수 Cases | 인 원 Persons | 건 수 Cases |
| 2 0 0 4 | 11,315 | 74,544 | 17,633 | 7,861 | 4,742 | 2,109 | 17,767 |
| 2 0 0 5 | 5,010 | 30,010 | 20,492 | 10,784 | 1,606 | 1,505 | 21,625 |
| 2 0 0 6 | 1,539 | 43,920 | 23,214 | 9,330 | 3,109 | 3,109 | 17,953 |
| 2 0 0 7 | 2,349 | 38,821 | 29,112 | 17,511 | 3,938 | 3,415 | 21,689 |
| 2 0 0 8 | 3,114 | 76,912 | 46,569 | 18,456 | 5,096 | 2,918 | 18,601 |
| 2 0 0 9 | 705 | 9,628 | 9,109 | 3,498 | 1,845 | 1,063 | 5,388 |

주 : 기타에는 식이조절, 교환기유치발거, 우식병소충전, 유치치수절단 등 포함
 주 : 2004년~2008년 인천시 전체 수치임
 자료 : 보건소

15. 모 자 보 건 사 업 실 적

단위 : 명

| 연 별 | 모자보건관리(신규등록) Materna land child health care program | |
|----------------|--------------------------------------------------------|----------------------------------------|
| | 임산부등록관리 Registered pregnant women | 영유아등록관리 Registered infants/children |
| 2 0 0 4 | 11,300 | 19,146 |
| 2 0 0 5 | 6,548 | 26,786 |
| 2 0 0 6 | 9,507 | 24,219 |
| 2 0 0 7 | 18,857 | 30,593 |
| 2 0 0 8 | 21,226 | 36,348 |
| 2 0 0 9 | 3,254 | 6,084 |

주 : 2004년~2008년 인천시 전체 수치임
 자료 : 보건소

Oral Health Activities at Health Centers

Unit : case, person

| 인 원 Persons | 불소용액양치 Fluoride mouth rinsing | | 잇솔질교습 brushing | | 기 타 Others | | Year |
|----------------|----------------------------------|----------------|-------------------|----------------|---------------|----------------|----------------|
| | 횟 수 Cases | 인 원 Persons | 횟 수 Cases | 인 원 Persons | 건 수 Cases | 인 원 Persons | |
| 9,242 | 1,393 | 377,742 | | | 27,202 | 22,651 | 2 0 0 4 |
| 22,631 | 1,895 | 265,344 | | | 36,487 | 30,984 | 2 0 0 5 |
| 8,955 | 1,217 | 0 | | | 35,169 | 28,999 | 2 0 0 6 |
| 11,542 | 1,829 | 37,410 | 4,382 | 29,510 | 50,805 | 41,130 | 2 0 0 7 |
| 10,787 | 6,514 | 100,025 | 9,376 | 43,742 | 45,121 | 44,983 | 2 0 0 8 |
| 2,694 | 249 | 23,677 | 701 | 10,823 | 14,698 | 12,791 | 2 0 0 9 |

Source : Public Health Center

Maternal and Child Health Care Activities

Unit : person

| 건강진단사업 Health examination activities | | Year |
|-----------------------------------------|---------------------------|----------------|
| 임 산 부 Pregnant women | 영 유 아 Infants/children | |
| 755 | 1,319 | 2 0 0 4 |
| 664 | 1,233 | 2 0 0 5 |
| 1,440 | 3,519 | 2 0 0 6 |
| 1,863 | 5,002 | 2 0 0 7 |
| | | 2 0 0 8 |
| 2008년부터 중단 | 7,433 | 2 0 0 9 |

Source : Public Health Center

16. 건강보험 적용 인구

단위 : 명, 개소

| 연 별 | 합 계 Total | 근 로 자 Worker | | | |
|----------------|------------------|---------------------|----------------------|------------------|--------------------|
| | | 사 업 장 Work place | 적용인구 Covered persons | | |
| | | | 계 Sub-tota | 가 입 자 Insured | 피부양자 Dependents |
| 2 0 0 4 | 2,558,613 | 27,583 | 1,184,750 | 452,542 | 732,208 |
| 2 0 0 5 | 2,568,165 | 30,747 | 1,256,184 | 477,592 | 778,592 |
| 2 0 0 6 | 2,558,162 | 34,993 | 1,327,510 | 517,068 | 810,442 |
| 2 0 0 7 | 2,641,759 | 39,799 | 1,423,665 | 562,513 | 861,152 |
| 2 0 0 8 | 2,674,159 | 43,771 | 1,480,060 | 585,013 | 895,047 |
| 2 0 0 9 | 2,703,563 | 46,671 | 1,536,178 | 612,668 | 923,510 |

주 : 인천시 전체 수치임
자료 : 국민건강보험공단

Beneficiaries of Health Insurance

Unit : person, number

| 사 업 장 Work place | 공무원 · 사립학교교직원 Government employees & private school teachers | | | 지 역 Self-employeds | | Year |
|---------------------|-----------------------------------------------------------------|------------------|--------------------|-----------------------|------------------|----------------|
| | 적 용 인 구 Covered persons | | | 세 대 주 householder | 가 입 자 Insured | |
| | 계 Sub-tota | 가 입 자 Insured | 피부양자 Dependents | | | |
| 685 | 198,310 | 64,792 | 133,518 | 470,655 | 1,175,553 | 2 0 0 4 |
| 700 | 198,296 | 65,082 | 133,214 | 457,891 | 1,113,685 | 2 0 0 5 |
| 733 | 182,591 | 63,364 | 119,227 | 442,473 | 1,048,061 | 2 0 0 6 |
| 766 | 191,218 | 64,938 | 126,280 | 449,079 | 1,026,876 | 2 0 0 7 |
| 792 | 192,454 | 66,035 | 126,419 | 447,158 | 1,001,645 | 2 0 0 8 |
| 824 | 194,001 | 67,667 | 126,334 | 449,865 | 973,384 | 2 0 0 9 |

Source : National Health Insurance Corporation

17. 건강보험급여

Benefits in Medical Insurance

단위 : 건, 천원

Unit : case, 1,000won

| 연 별 급여종류별 | 합 계 Total | | 직 장(근로자) Medical insurance for employees | |
|----------------|-------------------|----------------------|---------------------------------------------|--------------------|
| | 건 수 Cases | 금 액 Amount | 건 수 Cases | 금 액 Amount |
| 2 0 0 4 | 32,866,018 | 788,188,345 | 15,676,932 | 362,056,821 |
| 2 0 0 5 | 40,671,155 | 877,759,279 | 20,400,621 | 425,538,835 |
| 2 0 0 6 | 42,961,952 | 1,029,117,222 | 22,717,760 | 527,390,874 |
| 2 0 0 7 | 50,994,787 | 1,210,557,092 | 28,140,719 | 646,179,283 |
| 2 0 0 8 | 41,305,908 | 1,284,594,017 | - | 644,828,648 |
| 2 0 0 9 | 64,820,689 | 1,515,333,597 | 37,880,741 | 851,985,134 |
| 입 원 | 467,259 | 513,366,952 | 252,777 | 276,506,672 |
| 외 래 | 39,177,391 | 595,602,025 | 22,852,701 | 340,294,458 |
| 약 국 | 25,176,039 | 406,364,620 | 14,775,263 | 235,184,005 |

| 공무원·교직원 Government employees and private school teachers | | 지 역 Self-employed | | Year & Benefits a kind |
|----------------------------------------------------------------|--------------------|----------------------|--------------------|------------------------------|
| 건 수 Cases | 금 액 Amount | 건 수 Cases | 금 액 Amount | |
| 2,659,150 | 67,034,622 | 14,529,936 | 359,096,902 | 2 0 0 4 |
| 3,262,003 | 74,456,626 | 17,008,531 | 377,763,818 | 2 0 0 5 |
| 3,464,993 | 87,541,495 | 16,779,199 | 414,184,853 | 2 0 0 6 |
| 4,178,090 | 105,253,411 | 18,675,978 | 459,124,398 | 2 0 0 7 |
| - | 131,996,761 | - | 318,878,278 | 2 0 0 8 |
| 5,266,578 | 129,099,929 | 21,673,370 | 534,248,534 | 2 0 0 9 |
| 40,308 | 45,105,589 | 174,174 | 191,754,692 | In-patient |
| 3,229,811 | 49,638,141 | 13,094,879 | 205,669,426 | Out-patient |
| 1,996,459 | 34,356,199 | 8,404,317 | 136,824,417 | Pharmacy |

주 : 인천시 전체 수치임
자료 : 국민건강보험공단

Source : National Health Insurance Corporation

18. 건강보험대상자 진료실적

단위 : 건, 일, 천원

| 연 별 | 진료건수 Cases of medical treatment | 일 수 Days | |
|----------------|------------------------------------|------------------------------------|--------------------------|
| | | 내 원 Visit for medical treatment | 진 료 Medical treatment |
| 2 0 0 4 | 32,848,554 | 54,985,936 | 185,092,427 |
| 2 0 0 5 | 40,655,665 | 56,791,308 | 201,843,251 |
| 2 0 0 6 | 42,961,952 | 37,867,556 | 223,119,510 |
| 2 0 0 7 | 50,994,787 | 36,844,197 | 248,352,515 |
| 2 0 0 8 | - | 41,305,908 | 263,422,796 |
| 2 0 0 9 | 64,820,689 | 46,077,839 | 301,195,282 |
| 입 원 | 467,259 | 4,644,728 | 6,875,080 |
| 외 래 | 39,177,391 | 41,400,241 | 55,446,396 |
| 약 국 | 25,176,039 | 25,176,039 | 238,873,806 |

주 : 인천시 전체 수치임
자료 : 국민건강보험공단

Medical Treatment Activities of The Medically Insured

Unit : case, day, 1,000won

| 진 료 비 Amount of medical fees | | | Year |
|------------------------------|------------------------------------------|--------------------------------|----------------|
| 계 Total | 공단부담 Covered by Insurance Corporation | 본인부담 Covered by the patient | |
| 1,097,297,858 | 783,504,513 | 313,793,345 | 2 0 0 4 |
| 1,209,792,494 | 872,858,243 | 336,934,251 | 2 0 0 5 |
| 1,399,198,679 | 1,029,117,222 | 370,081,457 | 2 0 0 6 |
| 1,640,037,894 | 1,210,557,092 | 429,480,802 | 2 0 0 7 |
| 1,752,149,185 | 1,284,594,017 | 467,555,168 | 2 0 0 8 |
| 2,064,471,627 | 1,515,333,597 | 549,138,030 | 2 0 0 9 |
| 637,581,935 | 513,366,952 | 124,214,983 | In-patient |
| 862,304,279 | 595,602,025 | 266,702,254 | Out-patient |
| 564,585,413 | 406,364,620 | 158,220,793 | Pharmacy |

Source : National Health Insurance Corporation

19. 국민연금 가입자

단위 : 개소, 명

| 연 별 | 총 가입자 수 Total insurants | 사업장 가입자 Insurants in workplaces | |
|-------------|----------------------------|------------------------------------|------------------|
| | | 사업장 Workplaces | 가입자 Insurants |
| | | 2004 | 136,971 |
| 2005 | 138,901 | 6,564 | 69,905 |
| 2006 | 147,660 | 7,894 | 77,380 |
| 2007 | 147,362 | 8,095 | 81,486 |
| 2008 | 150,531 | 9,933 | 90,593 |
| 2009 | 153,559 | 9,794 | 85,610 |

자료 : 국민연금관리공단

Number of National Pension Insurants

Unit : number, person

| 임의가입자 Voluntarily insured persons | 지역가입자 Insured persons in the local area | 임의계속가입자 Voluntarily and continuously insured persons | Year |
|--------------------------------------|--------------------------------------------|---------------------------------------------------------|-------------|
| 103 | 32,999 | 236 | 2004 |
| 124 | 68,771 | 101 | 2005 |
| 125 | 70,051 | 104 | 2006 |
| 152 | 65,876 | 127 | 2007 |
| 146 | 59,687 | 105 | 2008 |
| 176 | 67,602 | 171 | 2009 |

Source : National Pension Corporation

20. 국민연금 급여 지급현황

단위 : 명, 천원

| 연 별 | 계 | | 연 금 Pension | |
|----------------|---------------------------|--------------------|---------------------------|--------------------|
| | Total | | 노 령 연 금 Old-age Pension | |
| | 수급자수 No. of Recipients | 금 액 Amount | 특 례 Special | |
| | | | 수급자수 No. of Recipients | 금 액 Amount |
| 2 0 0 4 | 59,521 | 121,928,065 | 33,194 | 59,159,561 |
| 2 0 0 5 | 70,651 | 150,057,472 | 39,824 | 73,408,635 |
| 2 0 0 6 | 82,356 | 191,529,852 | 45,288 | 84,793,522 |
| 2 0 0 7 | 95,869 | 233,718,130 | 51,929 | 99,503,915 |
| 2 0 0 8 | 111,999 | 289,920,096 | 580 | 2,254,057 |
| 2 0 0 9 | 125,587 | 358,862,091 | 91,217 | 267,562,327 |

자료 : 국민연금관리공단

국민연금 급여 지급현황 (계속)

단위 : 명, 천원

| 연 별 | 연 금 Pension | | | | 일시금 A lump sum allowance |
|----------------|---------------------------|-------------------|---------------------------|-------------------|-----------------------------|
| | 장애연금 Disability Pension | | 유족연금 Survivor Pension | | 장 애 Disability |
| | 수급자수 No. of Recipients | 금 액 Amount | 수급자수 No. of Recipients | 금 액 Amount | 수급자수 No. of Recipients |
| 2 0 0 4 | 2,763 | 8,638,029 | 9,549 | 18,157,679 | 211 |
| 2 0 0 5 | 3,126 | 10,142,126 | 10,808 | 21,353,454 | 182 |
| 2 0 0 6 | 3,521 | 11,765,431 | 12,420 | 25,707,037 | 270 |
| 2 0 0 7 | 3,798 | 12,828,904 | 14,051 | 29,417,846 | 260 |
| 2 0 0 8 | 12,361 | 59,630,357 | 12,361 | 59,630,357 | 4,125 |
| 2 0 0 9 | 4,307 | 16,003,042 | 17,442 | 39,489,884 | 247 |

자료 : 국민연금관리공단

Paying Benefit National Pension Insurant

Unit : person, 1,000won

| 연 금 Pension | | | | Year |
|---------------------------|---------------|---------------------------|---------------|----------------|
| 노 령 연 금 Old-age Pension | | | | |
| 조 기 Early | | 감 액 Reduction | | |
| 수급자수 No. of Recipients | 금 액 Amount | 수급자수 No. of Recipients | 금 액 Amount | |
| 4,605 | 13,036,103 | 3,176 | 6,791,676 | 2 0 0 4 |
| 5,340 | 16,014,900 | 4,972 | 13,233,605 | 2 0 0 5 |
| 6,642 | 21,507,133 | 7,085 | 25,613,609 | 2 0 0 6 |
| 8,259 | 28,857,753 | 9,905 | 42,402,114 | 2 0 0 7 |
| 58,238 | 115,710,130 | 9,956 | 39,074,868 | 2 0 0 8 |
| - | - | - | - | 2 0 0 9 |

Source : National Pension Corporation

Paying Benefit National Pension Insurant (Cont'd)

Unit : person, 1,000won

| 일 시 금 A lump sum allowance | | | | | Year |
|----------------------------|---------------------------|-------------------|---------------------------|------------------|----------------|
| 장 애 Disability | 반 환 Restoration | | 사 망 Death | | |
| 금 액 Amount | 수급자수 No. of Recipients | 금 액 Amount | 수급자수 No. of Recipients | 금액 Amount | |
| 1,582,343 | 5,616 | 13,861,599 | 407 | 701,075 | |
| 1,483,828 | 5,948 | 13,476,965 | 451 | 943,959 | 2 0 0 5 |
| 2,228,534 | 6,574 | 18,941,032 | 556 | 973,553 | 2 0 0 6 |
| 2,338,844 | 6,957 | 17,291,442 | 710 | 1,077,312 | 2 0 0 7 |
| 14,598,956 | 15,710 | 33,847,978 | 338 | 3,036,019 | 2 0 0 8 |
| 2,740,946 | 11,409 | 31,637,630 | 965 | 1,428,262 | 2 0 0 9 |

Source : National Pension Corporation

21. 국가보훈대상자

단위 : 명

| 연 별 | 합 계 Grand total | 소 계 Total | 국 가 유 공 자 Patriots and veterans | | | |
|----------------|--------------------|--------------|---------------------------------|-----------------------------------------------------------|----------------------------------------------------------------------------------|-------------------------------------------------------------------------------|
| | | | 애국지사 Independence fighters | 전공상군경 Veterans & policemen died or disabled on duty | 무공·보국수훈자 Recipients of the order of military merit or national security merit | 재일학도 의용군인 Student volunteer in japan who participated in the korean war |
| 2 0 0 4 | 2,353 | 638 | - | 375 | 258 | - |
| 2 0 0 5 | 3,895 | 734 | - | 451 | 275 | - |
| 2 0 0 6 | 4,000 | 751 | - | 469 | 273 | - |
| 2 0 0 7 | 3,835 | 947 | - | 506 | 428 | - |
| 2 0 0 8 | 1,526 | 810 | - | 515 | 280 | - |
| 2 0 0 9 | 1,576 | 848 | - | 548 | 285 | - |

주 : 1) 2001년까지 4·19 부상자 자료, 2002년부터 공로자를 포함하여 작성
 2) 기타대상자는 유족을 포함
 자료 : 인천지방보훈지청

국 가 보 훈 대 상 자 (계속)

단위 : 명

| 연 별 | 유 족 Bereaved families | | | | | |
|----------------|---------------------------------------------------------------------------------------------------|----------------------|---------------|--------------------------------------------------------------------------------------|-------------------------------------------------------------------------------|----------------------------------------------------------------------------|
| | 전몰·전상·순직·공상·군경 Bereaved families of Veterans & policemen died or disabled on duty/in action | | | 무공·보국 수훈자 Recipients of the order of military merit or national security merit | 재일학도 의용군인 Student volunteer in japan who participated in the korean war | 4.19 부상자,공로자 Deceased·wounded activists of the April 19th revolution |
| | 미망인 Widows | 자녀 Minor children | 부모 parents | | | |
| 2 0 0 4 | 180 | 114 | 65 | 91 | 3 | - |
| 2 0 0 5 | 190 | 153 | 52 | 109 | 2 | - |
| 2 0 0 6 | 198 | 163 | 52 | 128 | 3 | - |
| 2 0 0 7 | 198 | 169 | 53 | 151 | 3 | - |
| 2 0 0 8 | 222 | 178 | 54 | 165 | 3 | - |
| 2 0 0 9 | 222 | 178 | 52 | 174 | 3 | - |

주 : 1) 2001년까지 4·19 부상자 자료, 2002년부터 공로자를 포함하여 작성
 2) 기타대상자는 유족을 포함
 자료 : 인천지방보훈지청

Number of Patriots and Veterans

Unit : person

| 국 가 유 공 자 Patriots and veterans | | | 계 Total | 유 족 Bereaved families | Year |
|---------------------------------------------------------------------------------------|--------------------------------------------|-------------------------------------------------------------------------------------|------------|-------------------------------------------------------------------|----------------|
| 4.19 ¹⁾ 부상자·공로자 Deceased·wounded activists of the April 19th revolution | 공상공무원 Public officials disabled on duty | 특별공로자 및 특별공로상이자 Deceased special contributors to national and social development | | 순국 애국지사 Bereaved families of patriots or Independence fighters | |
| - | 5 | - | 503 | 19 | 2 0 0 4 |
| - | 8 | - | 560 | 23 | 2 0 0 5 |
| - | 9 | - | 602 | 23 | 2 0 0 6 |
| - | 13 | - | 627 | 23 | 2 0 0 7 |
| - | 15 | - | 677 | 23 | 2 0 0 8 |
| - | 15 | - | 685 | 25 | 2 0 0 9 |

Source : Incheon Patriots and Veterans Regional Office

Number of Patriots and Veterans (Cont'd)

Unit : person

| 유 족 Bereaved families | 기타대상자 ²⁾ Others | | | | | Year |
|--------------------------|----------------------------------------|-----------------------------------------------------------------------------|--------------------------------------------------------|------------------------|----------------------------------------------------------------------------------------|----------------|
| | 순직공무원 Public officials died on duty | 특별공로순직자 Deceased special contributors to national and social development | 6.18 자유상이자 Defectors disabled for anti-communism | 지원대상자 Beneficiaries | 5.18민주유공자 Persons of distinguished services in the Gwangju democratization movement | |
| 31 | - | 2 | 1 | 3 | 1,206 | 2 0 0 4 |
| 31 | - | 2 | 1 | 5 | 2,593 | 2 0 0 5 |
| 34 | - | 2 | - | 5 | 2,640 | 2 0 0 6 |
| 30 | - | 2 | 2 | 6 | 2,251 | 2 0 0 7 |
| 32 | - | 2 | 6 | 4 | 27 | 2 0 0 8 |
| 31 | - | 2 | 6 | 4 | 31 | 2 0 0 9 |

Source : Incheon Patriots and Veterans Regional Office

22. 국가보훈대상자 취업

단위 : 명

| 연 별 | 합 계 | | | 국 가 유 공 자 | | |
|----------------|-------------|------------|-----------|-----------------------|-----------|----------|
| | Grand total | | | Patriots and Veterans | | |
| | 계 | 남 | 여 | 계 | 남 | 여 |
| | Total | Male | Female | Total | Male | Female |
| 2 0 0 4 | 318 | 212 | 106 | 59 | 59 | - |
| 2 0 0 5 | 322 | 250 | 72 | 38 | 38 | - |
| 2 0 0 6 | 400 | 312 | 88 | 48 | 48 | - |
| 2 0 0 7 | 432 | 344 | 88 | 32 | 32 | - |
| 2 0 0 8 | 376 | 286 | 90 | 46 | 46 | - |
| 2 0 0 9 | 383 | 289 | 94 | 48 | 48 | - |

자료 : 인천지방보훈지청

23. 국가보훈대상자 및 자녀취학

단위 : 명

| 연 별 | 합 계 | | | | 국 가 유 공 자 | | | |
|----------------|------------|---------------|-------------|------------------|-----------------------|---------------|-------------|------------------|
| | Grandtotal | | | | Patriots and Veterans | | | |
| | 계 | 중학교 | 고등학교 | 대학(교) | 계 | 중학교 | 고등학교 | 대학(교) |
| | Total | Middle school | High school | College and Uni. | Total | Middle school | High school | College and Uni. |
| 2 0 0 4 | 80 | 40 | 40 | - | - | - | - | - |
| 2 0 0 5 | 71 | 36 | 35 | - | - | - | - | - |
| 2 0 0 6 | 127 | 49 | 48 | 30 | 2 | - | - | 2 |
| 2 0 0 7 | 87 | 38 | 37 | 12 | 2 | - | - | 2 |
| 2 0 0 8 | 99 | 43 | 39 | 17 | 3 | - | - | 3 |
| 2 0 0 9 | 106 | 24 | 44 | 38 | 1 | | | 1 |

자료 : 인천지방보훈지청

Employment of Patriots & Veterans, and Bereaved Families

Unit : person

| 유 족 | | | 기 타 대 상 자 | | | Year |
|-------------------|------------|-----------|-----------|-----------|-----------|----------------|
| Bereaved families | | | Others | | | |
| 계 | 남 | 여 | 계 | 남 | 여 | |
| Total | Male | Female | Total | Male | Female | |
| 121 | 73 | 48 | 138 | 80 | 58 | 2 0 0 4 |
| 125 | 101 | 24 | 159 | 111 | 48 | 2 0 0 5 |
| 127 | 115 | 12 | 225 | 149 | 76 | 2 0 0 6 |
| 120 | 110 | 10 | 180 | 130 | 50 | 2 0 0 7 |
| 285 | 211 | 74 | 45 | 29 | 16 | 2 0 0 8 |
| 290 | 212 | 78 | 45 | 29 | 16 | 2 0 0 9 |

Source : Incheon Patriots and Veterans Regional Office

Educational Benefits for Patriots & Veterans, and Their Families

Unit : person

| 배우자 | | | | 자 녀 | | | | Year |
|--------|---------------|-------------|------------------|------------|---------------|-------------|------------------|----------------|
| Spouse | | | | Children | | | | |
| 계 | 중학교 | 고등학교 | 대학(교) | 계 | 중학교 | 고등학교 | 대학(교) | |
| Total | Middle school | High school | College and Uni. | Total | Middle school | High school | College and Uni. | |
| - | - | - | - | 80 | 40 | 40 | - | 2 0 0 4 |
| - | - | - | - | 71 | 36 | 35 | - | 2 0 0 5 |
| - | - | - | - | 125 | 49 | 48 | 28 | 2 0 0 6 |
| - | - | - | - | 87 | 38 | 37 | 12 | 2 0 0 7 |
| - | - | - | - | 96 | 43 | 39 | 14 | 2 0 0 8 |
| | | | | 105 | 24 | 44 | 37 | 2 0 0 9 |

Source : Incheon Patriots and Veterans Regional Office

24. 적십자회비 모금 및 구호실적

단위 : 세대, 명, 천원

| 연 별 | 회비모금 | | 구 호 실 적 Relief activities | | | | |
|----------------|------------------|----------------|---------------------------|---------------|---------------|----------------------|---------------|
| | Member ship fees | | 계 Total | | | 재해구호 Disaster relief | |
| | 회원수 Members | 금액 Amount | 세대 Households | 인원 Persons | 금액 Amount | 세대 Households | 인원 Persons |
| 2 0 0 8 | 244,988 | 2,375,887 | 8,783 | 15,926 | 476,005 | 279 | 680 |
| 2 0 0 9 | 31,592 | 292,453 | 1,025 | 2,146 | 56,939 | 30 | 77 |

주 : 2008년 인천시 전체 수치임
자료 : 대한적십자사 지사

25. 사 회 복 지 시 설

단위 : 개소, 명

| 연 별 | 합 계 | | 아동복지시설 | | 노인복지시설 | | 장애인복지시설 | |
|----------------|----------------------------|--------------------------|----------------------------|--------------------------|----------------------------|--------------------------|----------------------------|--------------------------|
| | Total | | Children | | Aged | | Disabled | |
| | 시설수 No.of Facilities | 생활인원 No.of Inmates | 시설수 No.of Facilities | 생활인원 No.of Inmates | 시설수 No.of Facilities | 생활인원 No.of Inmates | 시설수 No.of Facilities | 생활인원 No.of Inmates |
| 2 0 0 4 | 8 | 719 | - | - | 5 | 189 | 1 | 105 |
| 2 0 0 5 | 6 | 704 | - | - | 3 | 188 | 1 | 105 |
| 2 0 0 6 | 6 | 763 | - | - | 3 | 232 | 1 | 96 |
| 2 0 0 7 | 67 | 4,358 | 25 | 946 | 26 | 2,694 | 16 | 718 |
| 2 0 0 8 | 6 | 223 | 2 | 13 | 3 | 160 | 1 | 50 |
| 2 0 0 9 | - | - | 10 | 658 | 26 | 773 | 1 | 43 |

자료 : 복지서비스과

Membership fees and Relief Aids of The National Red Cross

Unit : household, person, 1,000won

| 구 호 실 적 Relief activities | | | | | | Year |
|---------------------------|---------------|---------------|---------------------|---------------|--------------|----------------|
| 일반구호 General relief | | | 특수구호 Special relief | | | |
| 세대 Households | 인원 Persons | 금액 Amount | 세대 Households | 인원 Persons | 금액 Amount | |
| 8,286 | 14,982 | 398,729 | 218 | 264 | 15,247 | 2 0 0 8 |
| 994 | 2,068 | 52,917 | 1 | 1 | 52 | 2 0 0 9 |

Social Welfare Institutions and Inmates

Unit : number, person

| 여성복지시설 | | 정신질환자요양시설 | | 부랑인시설 | | 기 타 | | Year |
|----------------------------|--------------------------|----------------------------|--------------------------|----------------------------|--------------------------|----------------------------|--------------------------|----------------|
| Woman | | Psychiatric patients | | Homeless | | Others | | |
| 시설수 No.of Facilities | 생활인원 No.of Inmates | 시설수 No.of Facilities | 생활인원 No.of Inmates | 시설수 No.of Facilities | 생활인원 No.of Inmates | 시설수 No.of Facilities | 생활인원 No.of Inmates | |
| - | - | 1 | 70 | 1 | 355 | - | - | 2 0 0 4 |
| - | - | 1 | 68 | 1 | 343 | - | - | 2 0 0 5 |
| - | - | 1 | 65 | 1 | 370 | - | - | 2 0 0 6 |
| 3 | 30 | 1 | 65 | 1 | 354 | - | - | 2 0 0 7 |
| - | - | 1 | 65 | - | - | - | - | 2 0 0 8 |
| - | - | 1 | - | - | - | - | - | 2 0 0 9 |

Source : Welfare Services Division

26. 노인여가복지시설

단위 : 개소, 명

| 연 별 | 합 계 | | 노인복지관 | | 경로당 |
|-------------|-----------------------------|-----------------------------|-----------------------|------------|-------------------------|
| | Total | | Senior service center | | Community senior center |
| | 시설수 No. of Facilities | 시설수 No. of Facilities | 이용인원 Persons | 계 Total | |
| 2004 | 1 | 1 | 470 | 148 | |
| 2005 | 1 | 1 | 520 | 170 | |
| 2006 | 1 | 1 | 670 | 178 | |
| 2007 | 1 | 1 | 820 | 184 | |
| 2008 | 193 | 1 | 900 | 193 | |
| 2009 | 201 | 1 | 1,000 | 197 | |

자료 : 복지서비스과

Senior Leisure Service Facilities

Unit : number, person

| 경로당 | | 노인교실 | 노인휴양소 | Year |
|-------------------------|---------------------|-----------------------------|------------------------------|-------------|
| Community senior center | | School for age | Senior recreation facilities | |
| 신고 Registered | 미신고 Unregistered | 시설수 No. of Facilities | 시설수 No. of Facilities | |
| 148 | - | - | - | 2004 |
| 170 | - | - | - | 2005 |
| 178 | - | - | - | 2006 |
| 184 | - | - | - | 2007 |
| 193 | - | 2 | - | 2008 |
| 197 | - | 3 | - | 2009 |

Source : Welfare Services Division

27. 노인주거복지시설

단위 : 개소, 명

| 연 별 | 합 계 | | | | 노인요양시설 | | | |
|-------------|------------------------------|-------------------------|---------------|-----------------|------------------------------|-------------------------|---------------|-----------------|
| | Total | | | | Provision for oldage | | | |
| | 시설수 No. of Institution | 입소인원 Admitted Person | | 종사자수 Workers | 시설수 No. of Institution | 입소인원 Admitted Person | | 종사자수 Workers |
| | | 정원 Regular | 현원 Present | | | 정원 Regular | 현원 Present | |
| 2004 | 2 | 59 | 50 | 11 | 2 | 59 | 50 | 11 |
| 2005 | 5 | 121 | 97 | 24 | 5 | 121 | 97 | 24 |
| 2006 | 8 | 181 | 145 | 39 | 8 | 181 | 145 | 39 |
| 2007 | 9 | 193 | 158 | 45 | 9 | 193 | 158 | 45 |
| 2008 | 9 | 193 | 160 | 46 | 9 | 193 | 160 | 46 |
| 2009 | 10 | 622 | 228 | 52 | 9 | 190 | 165 | 49 |

자료 : 복지서비스과

Senior Home Service Facilities

Unit : establishment, person

| 노인공동생활가정 | | | | 노인복지주택 | | | | Year |
|------------------------------|-------------------------|---------------|-----------------|------------------------------|-------------------------|---------------|-----------------|-------------|
| Cohabitation | | | | Welfare House | | | | |
| 시설수 No. of Institution | 입소인원 Admitted Person | | 종사자수 Workers | 시설수 No. of Institution | 입소인원 Admitted Person | | 종사자수 Workers | |
| | 정원 Regular | 현원 Present | | | 정원 Regular | 현원 Present | | |
| - | - | - | - | - | - | - | - | 2004 |
| - | - | - | - | - | - | - | - | 2005 |
| - | - | - | - | - | - | - | - | 2006 |
| - | - | - | - | - | - | - | - | 2007 |
| - | - | - | - | - | - | - | - | 2008 |
| - | - | - | - | 1 | 432 | 63 | 3 | 2009 |

Source : Welfare Services Division

28. 노인 의료 복지 시설

단위 : 개소, 명

| 연 별 | 합 계 Total | | | | 노인요양시설 Provision for oldage | | | |
|----------------|---------------------------|-------------------------|---------------|-----------------|-----------------------------|-------------------------|---------------|-----------------|
| | 시설수 No. of Institution | 입소인원 Admitted Person | | 종사자수 Workers | 시설수 No. of Institution | 입소인원 Admitted Person | | 종사자수 Workers |
| | | 정원 Regular | 현원 Present | | | 정원 Regular | 현원 Present | |
| 2 0 0 4 | 3 | 236 | 180 | 65 | 3 | 236 | 180 | 65 |
| 2 0 0 5 | 3 | 236 | 188 | 65 | 3 | 236 | 188 | 65 |
| 2 0 0 6 | 3 | 236 | 190 | 65 | 3 | 236 | 190 | 65 |
| 2 0 0 7 | 7 | 422 | 320 | 160 | 7 | 422 | 320 | 160 |
| 2 0 0 8 | 9 | 462 | 336 | 181 | 8 | 453 | 336 | 176 |
| 2 0 0 9 | 16 | 784 | 545 | 268 | 14 | 766 | 534 | 259 |

자료 : 복지서비스과

29. 재가 노인 복지 시설

단위 : 개소, 명

| 연 별 | 합계 Total | | | | 방문요양서비스 a visit Nursing | | | | 주.야간보호시설 Day and night care center | |
|----------------|---------------------------|-----------------|---------------|-----------------|---------------------------|-----------------|---------------|-----------------|------------------------------------|-----------------|
| | 시설수 No. of Institution | 이용인원 Persons | | 종사자수 Workers | 시설수 No. of Institution | 이용인원 Persons | | 종사자수 Workers | 시설수 No. of Institution | 이용인원 Persons |
| | | 정원 Regular | 현원 Present | | | 정원 Regular | 현원 Present | | | |
| 2 0 0 4 | - | - | - | - | - | - | - | - | - | - |
| 2 0 0 5 | - | - | - | - | - | - | - | - | - | - |
| 2 0 0 6 | - | - | - | - | - | - | - | - | - | - |
| 2 0 0 7 | - | - | - | - | - | - | - | - | - | - |
| 2 0 0 8 | 11 | 709 | 577 | 322 | 9 | 690 | 560 | 295 | 2 | 19 |
| 2 0 0 9 | 147 | 3,228 | 1,602 | 2,107 | 89 | 1,780 | 1,742 | 1,335 | 9 | 176 |

자료 : 복지서비스과

Senior Medical Service Facilities

Unit : establishment, person

| 노인요양공동생활가정 Nursing cohabitation | | | | 노인전문병원 hospital for theaged | | | | Year |
|---------------------------------|-------------------------|---------------|-----------------|-----------------------------|-------------------------|---------------|-----------------|----------------|
| 시설수 No. of Institution | 입소인원 Admitted Person | | 종사자수 Workers | 시설수 No. of Institution | 입소인원 Admitted Person | | 종사자수 Workers | |
| | 정원 Regular | 현원 Present | | | 정원 Regular | 현원 Present | | |
| - | - | - | - | - | - | - | - | 2 0 0 4 |
| - | - | - | - | - | - | - | - | 2 0 0 5 |
| - | - | - | - | - | - | - | - | 2 0 0 6 |
| - | - | - | - | - | - | - | - | 2 0 0 7 |
| 1 | 9 | - | 5 | - | - | - | - | 2 0 0 8 |
| 2 | 18 | 11 | 8 | - | - | - | - | 2 0 0 9 |

Source : Welfare Services Division

Community Senior Service Facilities

Unit : number, person

| 주.야간보호시설 Day and night care center | | 단기보호서비스 Short-term care service | | | 방문목욕서비스 Visit bath service | | | Year |
|------------------------------------|-----------------|---------------------------------|-----------------|---------------|----------------------------|-----------------|--------------------|--------------------|
| 이용인원 Persons | 종사자수 Workers | 시설수 No. of Institution | 이용인원 Persons | | 시설수 No. of Institution | 이용인원 Persons | | |
| 현원 Present | Workers | | 정원 Regular | 현원 Present | | Workers | 정원 Regular | |
| - | - | - | - | - | - | - | - | 2 0 0 4 |
| - | - | - | - | - | - | - | - | 2 0 0 5 |
| - | - | - | - | - | - | - | - | 2 0 0 6 |
| - | - | - | - | - | - | - | - | 2 0 0 7 |
| 17 | 27 | - | - | - | - | - | - | 2 0 0 8 |
| 174 | 31 | 1 | 14 | 10 | 20 | 48 | 1,258 1,244 | 721 2 0 0 9 |

Source : Welfare Services Division

30. 국민기초생활보장수급자

단위 : 가구수, 명

| 연 별 | 합 계 | | 일반 수급자 | | 특례 수급자 | |
|----------------|------------------|--------------|--------------------|--------------|--------------------|------------|
| | Total Recipients | | General Recipients | | Special Recipients | |
| | 가 구 | 인 원 | 가 구 | 인 원 | 소 계 | Sub_Total |
| | Households | Persons | Households | Persons | Households | Persons |
| 2 0 0 4 | 3,541 | 6,908 | 3,351 | 6,654 | 190 | 254 |
| 2 0 0 5 | 3,722 | 7,838 | 3,514 | 6,961 | 203 | 269 |
| 2 0 0 6 | 4,047 | 8,329 | 3,820 | 7,426 | 227 | 306 |
| 2 0 0 7 | 4,144 | 7,801 | 3,954 | 7,477 | 190 | 324 |
| 2 0 0 8 | 3,903 | 7,215 | 3,705 | 6,885 | 198 | 330 |
| 2 0 0 9 | 3,953 | 7,764 | 3,791 | 6,905 | 162 | 311 |

자료 : 주민생활지원과

Basic Livelihood Security Recipients

Unit : number, person

| 특례 수급자 | | | | 시설 수급자 | | Year |
|------------|---------|------------|---------|------------------------------|------------|----------------|
| 개인단위보장 특례 | | 타법령에의한 특례 | | Institutionalized Recipients | | |
| 가 구 | 인 원 | 가 구 | 인 원 | 시설수 | 인 원 | |
| Households | Persons | Households | Persons | No. of Facilities | Persons | |
| - | - | - | - | 5 | 666 | 2 0 0 4 |
| - | - | - | - | 5 | 608 | 2 0 0 5 |
| - | - | - | - | 5 | 597 | 2 0 0 6 |
| - | - | - | - | 5 | 673 | 2 0 0 7 |
| - | - | - | - | 5 | 658 | 2 0 0 8 |
| - | - | - | - | 6 | 548 | 2 0 0 9 |

Source : Resident Life Support Division

31. 여성 복지 시설

단위 : 개소, 명

| 연 별 | 합 계 Total | | | | 모 자 보 호 시 설 Maternal and child welfare institution | |
|----------------|---------------------------|-----------------|-------------------|----------------------------------------|-------------------------------------------------------|-----------------|
| | 시설수 No. of Institution | 입소자 Admitted | 퇴소자 Discharged | 연말현재 생활인원 Inmates as of year-end | 시설수 No. of Institution | 입소자 Admitted |
| 2 0 0 4 | 2 | 57 | 48 | 18 | - | - |
| 2 0 0 5 | 6 | 535 | 402 | 151 | 2 | 325 |
| 2 0 0 6 | 8 | 414 | 383 | 146 | 2 | 159 |
| 2 0 0 7 | 7 | 249 | 215 | 74 | 1 | - |
| 2 0 0 8 | 8 | 382 | 406 | 105 | 1 | - |
| 2 0 0 9 | - | - | - | - | - | - |

주 : 1)1995년 이전의 자료는 선도보호시설에 포함되어 있음.
 주 : 2004년~2008년 인천시 전체 수치임
 자료 : 복지서비스과

여 성 복 지 시 설 (계속)

단위 : 개소, 명

| 연 별 | 미 혼 모 시 설 ¹⁾ Institutions for unmarried mothers | | | | 가정폭력피해자 보호시설 Shelters for domestic violence victims | |
|----------------|---------------------------------------------------------------|-----------------|-------------------|----------------------------------------|--------------------------------------------------------|-----------------|
| | 시설수 No. of Institution | 입소자 Admitted | 퇴소자 Discharged | 연말현재 생활인원 Inmates as of year-end | 시설수 No. of Institution | 입소자 Admitted |
| 2 0 0 4 | - | - | - | - | 2 | 57 |
| 2 0 0 5 | 1 | 100 | 87 | 13 | 2 | 101 |
| 2 0 0 6 | 2 | 86 | 66 | 20 | 2 | 137 |
| 2 0 0 7 | 2 | 24 | 27 | 28 | 3 | 185 |
| 2 0 0 8 | 2 | 126 | 111 | 43 | 3 | 181 |
| 2 0 0 9 | - | - | - | - | - | - |

주 : 1)1995년 이전의 자료는 선도보호시설에 포함되어 있음.
 주 : 2004년~2008년 인천시 전체 수치임
 자료 : 복지서비스과

Women's Welfare Institutions

Unit : number, person

| 모 자 보 호 시 설 Maternal and child welfare institution | | 성매매 피해자 지원시설 Facilities for Victims of Forced Prostitution | | | | Year |
|-------------------------------------------------------|----------------------------------------|---------------------------------------------------------------|-----------------|-------------------|----------------------------------------|----------------|
| 퇴소자 Discharged | 연말현재 생활인원 Inmates as of year-end | 시설수 No. of Institution | 입소자 Admitted | 퇴소자 Discharged | 연말현재 생활인원 Inmates as of year-end | |
| - | - | - | - | - | - | 2 0 0 4 |
| 207 | 118 | 1 | 9 | 5 | 4 | 2 0 0 5 |
| 171 | 103 | 1 | 16 | 11 | 5 | 2 0 0 6 |
| - | 28 | 1 | 24 | 16 | 13 | 2 0 0 7 |
| 24 | 19 | 1 | 50 | 47 | 16 | 2 0 0 8 |
| - | - | - | - | - | - | 2 0 0 9 |

Source : Welfare Services Division

Women's Welfare Institutions (Cont'd)

Unit : number, person

| 가정폭력피해자 보호시설 Shelters for domestic violence victims | | 성폭력피해자 보호시설 Shelters for Sexual Violence victims | | | | Year |
|--------------------------------------------------------|----------------------------------------|-----------------------------------------------------|-----------------|-------------------|----------------------------------------|----------------|
| 퇴소자 Discharged | 연말현재 생활인원 Inmates as of year-end | 시설수 No. of Institution | 입소자 Admitted | 퇴소자 Discharged | 연말현재 생활인원 Inmates as of year-end | |
| 48 | 18 | - | - | - | - | 2 0 0 4 |
| 103 | 16 | - | - | - | - | 2 0 0 5 |
| 121 | 16 | 1 | 16 | 14 | 2 | 2 0 0 6 |
| 160 | 41 | 1 | 16 | 14 | 4 | 2 0 0 7 |
| 201 | 21 | 1 | 25 | 23 | 6 | 2 0 0 8 |
| - | - | - | - | - | - | 2 0 0 9 |

Source : Welfare Services Division

32. 여성 폭력 상담

단위 : 개소, 건

| 연 별 | 여성폭력상담 Women shelters Counseling | | | | | | | |
|----------------|----------------------------------|------------------------|------------------------------|------------------------|------------------------------|------------------------|---------------------------------------|------------------------|
| | 계 Total | | 가 정 폭 력 Domestic Violence | | 성 폭 력 Sexual Violence | | 성매매 피해 Victims of Forced Prostitution | |
| | 상담소 No.of Counseling Centers | 상담건수 No. of Counseling | 상담소 No.of Counseling Centers | 상담건수 No. of Counseling | 상담소 No.of Counseling Centers | 상담건수 No. of Counseling | 상담소 No.of Counseling Centers | 상담건수 No. of Counseling |
| 2 0 0 4 | 12 | 11,758 | 8 | 8,069 | 3 | 2,945 | 1 | 744 |
| 2 0 0 5 | 19 | 13,638 | 10 | 8,295 | 8 | 2,701 | 1 | 2,642 |
| 2 0 0 6 | 27 | 16,728 | 19 | 11,261 | 7 | 3,527 | 1 | 1,940 |
| 2 0 0 7 | 23 | 11,732 | 15 | 7,605 | 7 | 2,987 | 1 | 1,140 |
| 2 0 0 8 | 23 | 19,045 | 15 | 11,377 | 7 | 5,895 | 1 | 1,773 |
| 2 0 0 9 | 1 | 180 | - | 101 | 1 | 79 | - | - |

주 : 2004년~2008년 인천시 전체 수치임
자료 : 복지서비스과

Counseling Activities for Women

Unit : number, person

| 계 Total | 피 해 자 지 원 내 역 Counseling Follow-ups | | | | | Year |
|------------|-------------------------------------|----------------------|------------------|----------------------------|------------|----------------|
| | 심리·정서적 지 원 Counseling | 수 사 · 법적지원 Legal Aid | 의료지원 Medical Aid | 시설입소 연 계 Victim's facility | 기 타 Others | |
| 6,872 | 3,659 | 2,236 | 353 | 298 | 326 | 2 0 0 4 |
| 8,989 | 4,962 | 2,909 | 646 | 219 | 253 | 2 0 0 5 |
| 9,408 | 5,210 | 3,049 | 595 | 291 | 263 | 2 0 0 6 |
| 6,588 | 3,338 | 2,119 | 381 | 154 | 596 | 2 0 0 7 |
| 6,971 | 4,884 | 1,180 | 302 | 112 | 493 | 2 0 0 8 |
| 180 | 160 | - | - | - | 20 | 2 0 0 9 |

Source : Welfare Services Division

33. 소년·소녀가장 현황

단위 : 명

| 연 별 등 별 | 합 계 Total | 세 대 주 Householder | 세 대 원 Household members | 재 학 별 School Attendance |
|----------------|--------------|----------------------|----------------------------|----------------------------|
| | | | | 미취학 Pre-school |
| 2 0 0 4 | 97 | 74 | 23 | 14 |
| 2 0 0 5 | 10 | 5 | 5 | 2 |
| 2 0 0 6 | 9 | 4 | 5 | - |
| 2 0 0 7 | 129 | 59 | 70 | 6 |
| 2 0 0 8 | 96 | 27 | 69 | - |
| 2 0 0 9 | 7 | 4 | 7 | - |
| 검암경서동 | - | - | - | - |
| 연희동 | 2 | 1 | 2 | - |
| 가정1동 | - | - | - | - |
| 가정2동 | - | - | - | - |
| 가정3동 | - | - | - | - |
| 신현원창동 | - | - | - | - |
| 석남1동 | 1 | 1 | 1 | - |
| 석남2동 | - | - | - | - |
| 석남3동 | - | - | - | - |
| 가좌1동 | - | - | - | - |
| 가좌2동 | 4 | 2 | 4 | - |
| 가좌3동 | - | - | - | - |
| 가좌4동 | - | - | - | - |
| 검단1동 | - | - | - | - |
| 검단2동 | - | - | - | - |
| 검단3동 | - | - | - | - |
| 검단4동 | - | - | - | - |

자료 : 복지서비스과

The State of Households headed by child

Unit : person

| 재 학 별 School Attendance | | | | Year & Dong |
|----------------------------|------------------------|------------------------|-------------------------|-------------------|
| 초 등 학 교 Primary school | 중 학 교 Middle school | 고 등 학 교 High school | 기 타 (미재학등) Others | |
| 25 | 25 | 31 | 2 | 2 0 0 4 |
| 1 | - | 5 | 2 | 2 0 0 5 |
| 1 | 3 | 5 | - | 2 0 0 6 |
| 13 | 20 | 31 | - | 2 0 0 7 |
| 11 | 11 | 20 | 1 | 2 0 0 8 |
| 1 | 2 | 4 | - | 2 0 0 9 |
| - | - | - | - | 검암경서동 |
| - | - | - | - | 연희동 |
| 1 | - | 1 | - | 가정1동 |
| - | - | - | - | 가정2동 |
| - | - | - | - | 가정3동 |
| - | - | - | - | 신현원창동 |
| - | - | 1 | - | 석남1동 |
| - | - | - | - | 석남2동 |
| - | - | - | - | 석남3동 |
| - | - | - | - | 가좌1동 |
| - | 2 | 2 | - | 가좌2동 |
| - | - | - | - | 가좌3동 |
| - | - | - | - | 가좌4동 |
| - | - | - | - | 검단1동 |
| - | - | - | - | 검단2동 |
| - | - | - | - | 검단3동 |
| - | - | - | - | 검단4동 |

Source : Welfare Services Division

34. 아동복지시설

단위 : 개소, 명

| 연 별 | 합 계 Total | | | | 양 육 시 설 Child bringing up institutions |
|----------------|--------------------------|-----------------|-------------------|--------------------------------------------|-------------------------------------------|
| | 시설수 No. of facilities | 입소자 Admitted | 퇴소자 Discharged | 연말현재 생활인원 No. of inmates as of year-end | 시설수 No. of facilities |
| 2 0 0 4 | 8 | 118 | 121 | 651 | 8 |
| 2 0 0 5 | 8 | 162 | 135 | 678 | 8 |
| 2 0 0 6 | 8 | 112 | 125 | 665 | 8 |
| 2 0 0 7 | 9 | 158 | 157 | 666 | 9 |
| 2 0 0 8 | 10 | 157 | 123 | 661 | 10 |
| 2 0 0 9 | 10 | 161 | 121 | 658 | 10 |

주 : 1) 보호치료시설은 아동복지법에서 규정하고 있는 아동복지시설(아동일시보호시설, 아동직업훈련시설, 아동단기보호시설 등) 중 각 시도별로 보유하고 있는 시설로 대체 수록
 주 : 2004년~2008년 인천시 전체 수치임
 자료 : 복지서비스과

아동복지시설 (계속)

단위 : 개소, 명

| 연 별 | 자 립 지 원 시 설 Self independence assistance institutions | | 보 호 치 료 시 설 ¹⁾ Child care treatment institutions | | |
|----------------|----------------------------------------------------------|--------------------------------------------|----------------------------------------------------------------|-----------------|-------------------|
| | 퇴소자 Discharged | 연말현재 생활인원 No. of inmates as of year-end | 시설수 No. of facilities | 입소자 Admitted | 퇴소자 Discharged |
| 2 0 0 4 | - | - | - | - | - |
| 2 0 0 5 | - | - | - | - | - |
| 2 0 0 6 | - | - | - | - | - |
| 2 0 0 7 | - | - | - | - | - |
| 2 0 0 8 | - | - | - | - | - |
| 2 0 0 9 | - | - | - | - | - |

주 : 1) 보호치료시설은 아동복지법에서 규정하고 있는 아동복지시설(아동일시보호시설, 아동직업훈련시설, 아동단기보호시설 등) 중 각 시도별로 보유하고 있는 시설로 대체 수록
 주 : 2004년~2008년 인천시 전체 수치임
 자료 : 복지서비스과

Children Welfare Institutions

Unit : number, person

| 양 육 시 설 Child bringing up institutions | | | 자 립 지 원 시 설 Self independence assistance institutions | | Year |
|-------------------------------------------|-------------------|--------------------------------------------|----------------------------------------------------------|-----------------|----------------|
| 입소자 Admitted | 퇴소자 Discharged | 연말현재 생활인원 No. of inmates as of year-end | 시설수 No. of facilities | 입소자 Admitted | |
| 118 | 121 | 651 | - | - | 2 0 0 4 |
| 162 | 135 | 678 | - | - | 2 0 0 5 |
| 112 | 125 | 665 | - | - | 2 0 0 6 |
| 158 | 157 | 666 | - | - | 2 0 0 7 |
| 157 | 123 | 661 | - | - | 2 0 0 8 |
| 161 | 121 | 658 | - | - | 2 0 0 9 |

Source : Welfare Services Division

Children Welfare Institutions (Cont'd)

Unit : number, person

| 보 호 치 료 시 설 ¹⁾ Child care treatment institutions | 기 타 Others | | | | Year |
|----------------------------------------------------------------|--------------------------|-----------------|-------------------|--------------------------------------------|----------------|
| 연말현재 생활인원 No. of inmates as of year-end | 시설수 No. of facilities | 입소자 Admitted | 퇴소자 Discharged | 연말현재 생활인원 No. of inmates as of year-end | |
| - | - | - | - | - | 2 0 0 4 |
| - | - | - | - | - | 2 0 0 5 |
| - | - | - | - | - | 2 0 0 6 |
| - | - | - | - | - | 2 0 0 7 |
| - | - | - | - | - | 2 0 0 8 |
| - | - | - | - | - | 2 0 0 9 |

Source : Welfare Services Division

35. 장애인 복지 생활 시설

단위 : 개소, 명

| 연 별 | 시 설 수 Number of facilities | 입 소 자 Admitted | | |
|----------------|-------------------------------|----------------|---------------|----------|
| | | 위탁자 | 무연고자 | 기타 |
| | | Referrals | Non-relatives | Other |
| 2 0 0 4 | 1 | - | - | - |
| 2 0 0 5 | 1 | - | - | - |
| 2 0 0 6 | 1 | - | - | - |
| 2 0 0 7 | 1 | 13 | 1 | - |
| 2 0 0 8 | 1 | 7 | - | - |
| 2 0 0 9 | 1 | 3 | 2 | - |

자료 : 복지서비스과

장애인 복지 생활 시설 (계속)

단위 : 개소, 명

| 연 별 | 연 말 현 재 수 용 인 원 Inmates as of year-end | | | | | | |
|----------------|----------------------------------------|-----------|-------------|--------------------------------|-------------|-------------------------------|-------------|
| | 성 별 Gender | | | 연 령 별 Age | | | |
| | 계 Total | 남 Male | 여 Female | 18세미만 Less than 18years old | | 18세이상 18years old and over | |
| | | | | 남 Male | 여 Female | 남 Male | 여 Female |
| 2 0 0 4 | 99 | 52 | 47 | 12 | 8 | 40 | 39 |
| 2 0 0 5 | 99 | 52 | 47 | 12 | 8 | 40 | 39 |
| 2 0 0 6 | 90 | 44 | 46 | 10 | 7 | 34 | 39 |
| 2 0 0 7 | 95 | 49 | 46 | 13 | 6 | 31 | 40 |
| 2 0 0 8 | 93 | 46 | 47 | 11 | 2 | 35 | 45 |
| 2 0 0 9 | 43 | 27 | 16 | 10 | - | 17 | 16 |

자료 : 복지서비스과

Welfare Institutions for The Disabled

Unit : number, person

| 퇴 소 자 Discharged | | | | | Year |
|------------------|----------|-----------|----------|----------|----------------|
| 연고자인도 | 취 업 | 전 원 | 사 망 | 기 타 | |
| To relatives | Employed | Transfer | Death | Others | |
| - | - | - | - | - | 2 0 0 4 |
| - | - | - | - | - | 2 0 0 5 |
| - | - | 9 | - | - | 2 0 0 6 |
| 6 | - | 2 | 1 | - | 2 0 0 7 |
| 3 | - | 6 | - | - | 2 0 0 8 |
| 4 | - | 51 | - | - | 2 0 0 9 |

Source : Welfare Services Division

Welfare Institutions for The Disabled (Cont'd)

Unit : number, person

| 연 말 현 재 수 용 인 원 Inmates as of year-end | | | | | Year |
|----------------------------------------|-------------------|-----------------------------------|-------------------|----------|----------------|
| 장 애 종 별 By category of disability | | | | | |
| 지 체 | 시 각 | 청각언어 | 정신지체 | 기 타 | |
| Physically disabled | Visually disabled | Auditorily and lingually disabled | Mentally retarded | Others | |
| - | - | - | 99 | - | 2 0 0 4 |
| - | - | - | 99 | - | 2 0 0 5 |
| - | - | - | 90 | - | 2 0 0 6 |
| - | - | - | 95 | - | 2 0 0 7 |
| - | - | - | 93 | - | 2 0 0 8 |
| - | - | - | 43 | - | 2 0 0 9 |

Source : Welfare Services Division

36. 장애인 등록 현황

단위 : 명

| 연 별 | 성 별 Gender | | 장애유형 By type of the disabled | | |
|----------------|---------------|---------------|-------------------------------|--------------------------|-----------------------------|
| | 남 Male | 여 Female | 지 체 Crippling condition | 뇌병변 Brain disorder | 시 각 Visually disabled |
| | | | | | |
| 2 0 0 4 | - | - | 6,864 | 882 | 1,166 |
| 2 0 0 5 | - | - | 7,684 | 1,068 | 1,349 |
| 2 0 0 6 | - | - | 8,395 | 1,229 | 1,417 |
| 2 0 0 7 | 15,895 | 6,961 | 8,984 | 1,385 | 1,566 |
| 2 0 0 8 | 16,690 | 10,572 | 9,394 | - | 1,606 |
| 2 0 0 9 | 17,413 | 10,888 | 9,785 | 1,552 | 1,673 |

자료 : 복지서비스과

장애인 등록 현황 (계속)

단위 : 명

| 연 별 | 장애유형 By type of the disabled | | | | | |
|----------------|------------------------------|-------------------------------|------------|--------------|-----------------|-----------------|
| | 심 장 Heart failure | 호 흡 기 Respiratory organ | 간 Liver | 안면기형 Face | 장루·요루 Ostomy | 간 질 Epilepsy |
| | | | | | | |
| 2 0 0 4 | 59 | - | - | - | - | - |
| 2 0 0 5 | 73 | - | - | - | - | - |
| 2 0 0 6 | 82 | - | - | - | - | - |
| 2 0 0 7 | 85 | - | - | - | - | - |
| 2 0 0 8 | 93 | - | - | - | - | - |
| 2 0 0 9 | 84 | 85 | 39 | 25 | 86 | 55 |

자료 : 복지서비스과

Registered Disabled Persons

Unit : person

| 장애유형 By type of the disabled | | | | | | Year |
|-------------------------------|------------------------------|-------------------------------|---------------|--------------------------|--------------------------|----------------|
| 청 각 Auditorily disabled | 언 어 Lingually disabled | 지적장애 Mental retardation | 자폐성 Autism | 정 신 Mental illness | 신 장 Kidney failure | |
| | | | | | | |
| 1,018 | - | 738 | 75 | 516 | 259 | 2 0 0 4 |
| 1,199 | - | 864 | 89 | 733 | 295 | 2 0 0 5 |
| 1,376 | - | 924 | 89 | 1,219 | 301 | 2 0 0 6 |
| 1,529 | - | 997 | 99 | 1,335 | 339 | 2 0 0 7 |
| 1,579 | - | 1,054 | 105 | 669 | 372 | 2 0 0 8 |
| 1,674 | 111 | 1,054 | 93 | 689 | 408 | 2 0 0 9 |

Source : Welfare Services Division

Registered Disabled Persons (Cont'd)

Unit : person

| 장애등급 By grade of the disabled | | | | | | Year |
|-------------------------------|-----------------|-----------------|-----------------|-----------------|-----------------|----------------|
| 1급 1st Grade | 2급 2nd Grade | 3급 3rd Grade | 4급 4th Grade | 5급 5th Grade | 6급 6th Grade | |
| | | | | | | |
| 970 | 1,915 | 2,099 | 1,704 | 2,063 | 2,826 | 2 0 0 4 |
| 1,113 | 2,236 | 2,366 | 1,882 | 2,427 | 3,330 | 2 0 0 5 |
| 1,213 | 2,400 | 2,556 | 2,028 | 2,743 | 3,709 | 2 0 0 6 |
| 1,285 | 2,549 | 2,752 | 2,211 | 3,061 | 4,037 | 2 0 0 7 |
| 1,301 | 2,601 | 2,978 | 2,462 | 3,204 | 4,144 | 2 0 0 8 |
| 1,371 | 2,501 | 3,095 | 2,527 | 3,557 | 4,362 | 2 0 0 9 |

Source : Welfare Services Division

37. 부랑인 시설

단위 : 개소, 명

| 연 별 | 합 계 Total | | | | 부랑인 시설 (남성전용) Homeless institutions(male) | | | |
|----------------|--------------------------|-----------------|-------------------|--------------------------------------------------|----------------------------------------------|-----------------|-------------------|--------------------------------------------------|
| | 시설수 No. of facilities | 입소자 Admitted | 퇴소자 Discharged | 연말현재 생활인원 No. of inmates as of year-end | 시설수 No. of facilities | 입소자 Admitted | 퇴소자 Discharged | 연말현재 생활인원 No. of inmates as of year-end |
| 2 0 0 4 | 1 | 163 | 151 | 355 | - | - | - | - |
| 2 0 0 5 | 1 | 342 | 350 | 343 | - | - | - | - |
| 2 0 0 6 | 1 | 851 | 824 | 370 | - | - | - | - |
| 2 0 0 7 | 1 | 594 | 539 | 354 | - | - | - | - |
| 2 0 0 8 | 2 | 776 | 882 | 355 | 1 | 10 | 750 | 302 |
| 2 0 0 9 | 2 | 513 | 384 | 366 | - | - | - | - |

자료 : 주민생활지원과

38. 저소득 및 한부모가족

단위 : 명, %

| 연 별 | 합 계 Total | | 한부모가족지원법 수급자 Single Parent Family Support Act Recipients | |
|----------------|---------------------|------------------------------|----------------------------------------------------------------|------------------------------|
| | 가 구 수 Households | 가 구 원 수 Household members | 가 구 수 Households | 가 구 원 수 Household members |
| 2 0 0 4 | - | - | - | - |
| 2 0 0 5 | - | - | 3,486 | 9,143 |
| 2 0 0 6 | 9,011 | 24,243 | 4,452 | 11,766 |
| 2 0 0 7 | 9,270 | 24,703 | 4,760 | 12,462 |
| 2 0 0 8 | 10,592 | 28,116 | 5,239 | 13,649 |
| 2 0 0 9 | 1,539 | 4,166 | 1,015 | 2,735 |

주 : 2004년~2008년 인천시 전체 수치임
자료 : 시 여성정책과

Homeless Institutions

Unit : number, person

| 부랑인 시설 (여성전용) Homeless institutions(Female) | | | | 부랑인 시설 (남녀공용) Homeless institutions(Both man & woman) | | | | 연 별 |
|------------------------------------------------|-----------------|-------------------|--------------------------------------------------|----------------------------------------------------------|-----------------|-------------------|--------------------------------------------------|----------------|
| 시설수 No. of facilities | 입소자 Admitted | 퇴소자 Discharged | 연말현재 생활인원 No. of inmates as of year-end | 시설수 No. of facilities | 입소자 Admitted | 퇴소자 Discharged | 연말현재 생활인원 No. of inmates as of year-end | |
| - | - | - | - | - | - | - | - | 2 0 0 4 |
| - | - | - | - | - | - | - | - | 2 0 0 5 |
| - | - | - | - | - | - | - | - | 2 0 0 6 |
| - | - | - | - | - | - | - | - | 2 0 0 7 |
| 1 | 116 | 132 | 53 | - | - | - | - | 2 0 0 8 |
| - | - | - | - | 2 | 513 | 384 | 366 | 2 0 0 9 |

Source : Resident Life Support Division

Low-income Single Parent Families

Unit : person, %

| 국민기초생활보장법 수급자 Basic Livelihood Security law Recipients | | 국가보훈법 수급자 Patriots and veterans affairs law Recipients | | Year |
|--------------------------------------------------------------|------------------------------|--------------------------------------------------------------|------------------------------|----------------|
| 가 구 수 Households | 가 구 원 수 Household members | 가 구 수 Households | 가 구 원 수 Household members | |
| - | - | - | - | 2 0 0 4 |
| 3,992 | 11,680 | - | - | 2 0 0 5 |
| 4,552 | 12,463 | 7 | 14 | 2 0 0 6 |
| 4,510 | 12,241 | - | - | 2 0 0 7 |
| 5,353 | 14,467 | - | - | 2 0 0 8 |
| 524 | 1,431 | - | - | 2 0 0 9 |

Source : Women's Policy Division

39. 묘지 및 봉안시설

단위 : 개소, 천㎡

| 연 별 | 매 장 Cemeteries | | | | | | | |
|----------------|----------------|------------|---------------|---------------------|-----------|------------------------|---------------|--|
| | 계 Total | | | | | 공설묘지 Public cemeteries | | |
| | 개 소 Sites | 면 적 Area | | 분묘설치 가능 Graveplaced | 개 소 Sites | 면 적 Area | | |
| | | 총면적 Gross | 점유면적 Occupied | | | 총면적 Gross | 점유면적 Occupied | |
| 2 0 0 4 | 173 | 1,111 | 1,108 | 3 | 9 | 109 | 109 | |
| 2 0 0 5 | 173 | 1,065 | 1,055 | 15,959 | 9 | 93 | 93 | |
| 2 0 0 6 | 17 | 331 | 331 | 11,193 | 9 | 94 | 94 | |
| 2 0 0 7 | 143 | 186 | 186 | 10,654 | 4 | 41 | 41 | |
| 2 0 0 8 | 143 | 186 | 186 | 10,654 | 4 | 41 | 41 | |
| 2 0 0 9 | 143 | 186 | 186 | 10,654 | 4 | 41 | 41 | |

자료 : 복지서비스과

묘지 및 봉안시설 (계속)

단위 : 개소, 천㎡

| 연 별 | 화 장 시 설 Crematorium | | | | 봉 안 시 설 Charnel house | | |
|----------------|---------------------|-------------|-------------|-------------|-----------------------|------------|-------------|
| | 공 설 Public | | 사 설 Private | | 개 소 수 Sites | | |
| | 개 소 Sites | 화 로 Brazier | 개 소 Sites | 화 로 Brazier | 소 계 SubTotal | 공 설 Public | 사 설 Private |
| | | | | | | | |
| 2 0 0 4 | - | - | - | - | 1 | - | 1 |
| 2 0 0 5 | - | - | - | - | 1 | - | 1 |
| 2 0 0 6 | - | - | - | - | 1 | - | 1 |
| 2 0 0 7 | - | - | - | - | 2 | - | 2 |
| 2 0 0 8 | - | - | - | - | 2 | - | 2 |
| 2 0 0 9 | - | - | - | - | 2 | - | 2 |

자료 : 복지서비스과

Cemeteries, Crematorium & Charnel houses

Unit : number, 1,000㎡

| 공설묘지 Public cemeteries | 매 장 Cemeteries | | | | 화 장 시 설 Crematorium | | Year | |
|------------------------|-------------------------|------------|------------|---------------|----------------------|-----------|----------------|-------------|
| | 사설묘지 Private cemeteries | | | | 계 Total | | | |
| | 분묘설치 가능 Grave placed | 개 소 Sites | 면 적 Area | | 분묘설치 가능 Grave placed | 개 소 Sites | | 화 로 Brazier |
| | | | 총면적 Gross | 점유면적 Occupied | | | | |
| - | 164 | 1,002 | 999 | 3 | - | - | 2 0 0 4 | |
| - | 164 | 972 | 962 | 15,959 | - | - | 2 0 0 5 | |
| 400 | 8 | 237 | 237 | - | - | - | 2 0 0 6 | |
| - | 139 | 145 | 145 | 10,654 | - | - | 2 0 0 7 | |
| - | 139 | 145 | 145 | 10,654 | - | - | 2 0 0 8 | |
| - | 139 | 145 | 145 | 10,654 | - | - | 2 0 0 9 | |

Source : Welfare Services Division

Cemeteries, Crematorium & Charnel houses (Cont'd)

Unit : number, 1,000㎡

| 봉 안 시 설 Charnel house | | | | | | Year |
|-------------------------|------------|--------------|----------------|------------|-------------|----------------|
| 총봉안능력(기) Total capacity | | | 봉안기수 Deposited | | | |
| 소 계 Sub Total | 공 설 Public | 사 설 Private | 소 계 Sub Total | 공 설 Public | 사 설 Private | |
| | | | | | | |
| 3,094 | - | 3,094 | 507 | - | 507 | 2 0 0 4 |
| 3,094 | - | 3,094 | 507 | - | 507 | 2 0 0 5 |
| 3,094 | - | 3,094 | 507 | - | 507 | 2 0 0 6 |
| 2,944 | - | 2,944 | 233 | - | 233 | 2 0 0 7 |
| 2,944 | - | 2,944 | 233 | - | 233 | 2 0 0 8 |
| 2,944 | - | 2,944 | 233 | - | 233 | 2 0 0 9 |

Source : Welfare Services Division

40. 방문건강관리사업실적

단위 : 가구수, 명, 건수

| 연 별 | 가 정 방 문 Home visiting | | | | |
|---------|--------------------------------|--------------------------|-------------|-----------------|---------------------|
| | 등록가구 Registration household | 방문건수 No. of Visitings | | | |
| | | | 암 Cancer | 당뇨병 Diabetes | 고혈압 Hypertension |
| 2 0 0 4 | 964 | - | - | - | - |
| 2 0 0 5 | 1,158 | - | - | - | - |
| 2 0 0 6 | 1,172 | - | - | - | - |
| 2 0 0 7 | 3,718 | - | - | - | - |
| 2 0 0 8 | 4,806 | 18,765 | 134 | 916 | 2,478 |
| 2 0 0 9 | 5,996 | 26,888 | 188 | 1,264 | 3,442 |

자료 : 보건소

Home Visiting Health Service

Unit : number, person, case

| 가 정 방 문 Home visiting | | | | | 집단교육 및 상담 Group education | Year |
|-----------------------|-----------------|----------------|------------------------|--------------|---------------------------------|---------|
| 관절염 Arthritis | 뇌졸중 Apoplexy | 치매 Dementia | 정신질환 Mental illness | 기타 Others | | |
| - | - | - | - | - | - | 2 0 0 4 |
| - | - | - | - | - | - | 2 0 0 5 |
| - | - | - | - | - | - | 2 0 0 6 |
| - | - | - | - | - | - | 2 0 0 7 |
| 2,010 | - | 1,430 | 633 | - | - | 2 0 0 8 |
| 2,850 | 12 | 151 | 33 | 28 | 2,432 | 2 0 0 9 |

Source : Public Health Center

41. 보건교육실적 (건강생활실천교육)

| 연 별 | 합 계 Total | 금 연 Refrain of smoking | 영 양 Nutrition | 절 주 Temperance | 운 동 Exercise | 비 만 Obesity |
|----------------|----------------|------------------------------|------------------|-------------------|-----------------|----------------|
| 2 0 0 4 | - | - | - | - | - | - |
| 2 0 0 5 | - | - | - | - | - | - |
| 2 0 0 6 | - | - | - | - | - | - |
| 2 0 0 7 | 46,094 | 14,755 | 7,218 | 2,753 | 5,783 | - |
| 2 0 0 8 | 96,419 | 43,939 | 17,066 | 4,868 | 20,094 | - |
| 2 0 0 9 | 353,324 | 56,289 | 20,923 | 188,064 | 65,559 | 12,819 |

자료 : 보건소

보건교육실적 (성인병예방 및 관리교육)

| 연 별 | 합 계 Total | 고혈압 Hypertension | 당뇨 Diabetes mellitus | 비만 · 고지혈증 Obesity Hyper lipidemia | 암예방 Cancer |
|----------------|---------------|---------------------|----------------------------|-----------------------------------------|---------------|
| 2 0 0 4 | - | - | - | - | - |
| 2 0 0 5 | - | - | - | - | - |
| 2 0 0 6 | - | - | - | - | - |
| 2 0 0 7 | 114,594 | 8,911 | 4,089 | 2,726 | 84,096 |
| 2 0 0 8 | 19,361 | 3,559 | 1,505 | 411 | 8,655 |
| 2 0 0 9 | 80,320 | 24,515 | 8,346 | 12,531 | 711 |

자료 : 보건소

Health Education

| 구강보건 Oral health | 안전관리 (응급처치) Emergency medical treatment | 약 물 오남용 Drug stuffs abuse | 성교육 Sex education | 위생(식품 안전)교육 Sanitation, Food safety | Year |
|---------------------|-----------------------------------------------------|------------------------------------|-------------------------|----------------------------------------------|----------------|
| - | - | - | - | - | 2 0 0 4 |
| - | - | - | - | - | 2 0 0 5 |
| - | - | - | - | - | 2 0 0 6 |
| 11,509 | 115 | - | - | - | 2 0 0 7 |
| 9,852 | - | - | 600 | 3,961 | 2 0 0 8 |
| 9,670 | - | - | - | - | 2 0 0 9 |

Source : Public Health Center

Health Education

| 아토피질환 (환경성질환) Atopy | 뇌심혈관계 질환 Cerebrovascul ar diseases | 소화기계 질 환 Diseases of the digestive | 치매 Dementia | 기타 Others | Year |
|---------------------------|---------------------------------------------|---------------------------------------------|----------------|--------------|----------------|
| - | - | - | - | - | 2 0 0 4 |
| - | - | - | - | - | 2 0 0 5 |
| - | - | - | - | - | 2 0 0 6 |
| - | 13,350 | - | 1,422 | - | 2 0 0 7 |
| - | - | - | 5,231 | - | 2 0 0 8 |
| - | 32,861 | - | 1,356 | - | 2 0 0 9 |

Source : Public Health Center

42. 보육 시설

단위 : 개소, 명

| 연 별 | 보육 시설 수 Day care centers | | | | | | | | |
|----------------|--------------------------|---------------|-------------------------|------------------|-------------------|---------------------------|---------------------------------|-----------------|-------------|
| | 합 계 Total | 국공립 Public | 법 인 Corpo- ration | 민 간 Private | | | 부모협동 Parents- Corporation | 직 장 Workshop | 가 정 Home |
| | | | | 소 계 Sub-total | 개 인 Individual | (단체)법인외 NonCorporation | | | |
| 2 0 0 4 | 178 | 5 | - | 112 | 107 | 4 | - | 2 | 59 |
| 2 0 0 5 | 256 | 5 | - | 123 | 117 | 5 | - | 2 | 126 |
| 2 0 0 6 | 257 | 6 | - | 128 | 122 | 5 | - | 3 | 120 |
| 2 0 0 7 | 296 | 5 | - | 133 | 128 | 5 | - | 3 | 155 |
| 2 0 0 8 | 301 | 5 | - | 131 | 126 | 5 | 1 | 4 | 160 |
| 2 0 0 9 | 338 | 7 | 1 | 131 | 126 | 5 | 1 | 4 | 194 |

자료 : 복지서비스과

43. 자원봉사자 현황

단위 : 명

| 연 별 | 성 별 by Gender | | | 연 령 별 by Age | |
|----------------|---------------|---------------|---------------|---------------|--------------|
| | | 남 Male | 여 Female | 19세 이하 | |
| | | | | | |
| 2 0 0 6 | 98,482 | 40,797 | 57,685 | 98,482 | 24,012 |
| 2 0 0 7 | 149,754 | 60,486 | 89,268 | 149,754 | 43,474 |
| 2 0 0 8 | 206,934 | 81,409 | 125,525 | 206,934 | 60,857 |
| 2 0 0 9 | 31,053 | 11,375 | 19,678 | 31,053 | 9,211 |

주 : 2006년~2008년 인천시 전체 수치임
자료 : 시 사회복지봉사과

Day Care Centers for Children

Unit : number, person

| 합 계 Total | 국공립 Public | 법 인 Corpo- ration | 민 간 Private | | | 부모협동 Parents- Corporation | 직 장 Workshop | 가 정 Home | Year |
|--------------|---------------|-------------------------|------------------|-------------------|---------------------------|---------------------------------|-----------------|--------------|----------------|
| | | | 소 계 Sub-total | 개 인 Individual | (단체)법인외 NonCorporation | | | | |
| | | | 5,890 | 443 | - | | | | |
| 8,697 | 538 | - | 5,992 | 5,649 | 244 | - | 87 | 2,080 | 2 0 0 5 |
| 7,248 | 424 | - | 5,255 | 4,939 | 222 | - | 100 | 1,469 | 2 0 0 6 |
| 10,448 | 394 | - | 7,135 | 6,786 | 349 | - | 131 | 2,788 | 2 0 0 7 |
| 10,576 | 394 | - | 6,964 | 6,615 | 349 | - | 230 | 2,869 | 2 0 0 8 |
| 9,169 | 511 | 91 | 5,705 | 5,372 | 333 | 19 | 130 | 2,713 | 2 0 0 9 |

Source : Welfare Services Division

Volunteers

Unit : person

| 연 령 별 by Age | | | | | Year |
|--------------|--------------|--------------|--------------|--------------|----------------|
| 20~29 | 30~39 | 40~49 | 50~59 | 60세 이상 | |
| 10,571 | 14,975 | 24,484 | 14,577 | 9,863 | 2 0 0 6 |
| 14,942 | 23,911 | 35,433 | 19,295 | 12,699 | 2 0 0 7 |
| 24,536 | 26,975 | 47,608 | 28,458 | 18,500 | 2 0 0 8 |
| 2,277 | 5,103 | 8,519 | 4,104 | 1,839 | 2 0 0 9 |

Source : Social Welfare and Services Division

XIII 환 경

1. 환경오염물질배출사업장

단위 : 개소

| 연 별 | 대 기 (가스·먼지·매연 및 악취) Air pollution(gas, dust, soot and badsmell) | | | | | |
|----------------|--------------------------------------------------------------------|-----------|-----------|-----------|------------|------------|
| | 계 | 1종 | 2종 | 3종 | 4종 | 5종 |
| | Total | Class1 | Class2 | Class3 | Class4 | Class5 |
| 2 0 0 4 | 1,083 | 20 | 35 | 41 | 383 | 604 |
| 2 0 0 5 | 1,133 | 20 | 33 | 41 | 392 | 647 |
| 2 0 0 6 | 1,119 | 20 | 31 | 38 | 388 | 642 |
| 2 0 0 7 | 1,136 | 18 | 29 | 30 | 408 | 651 |
| 2 0 0 8 | 1,107 | 18 | 25 | 28 | 382 | 654 |
| 2 0 0 9 | 1,142 | 18 | 20 | 30 | 407 | 667 |

자료 : 환경보전과

2. 환경오염배출사업장 단속 및 행정조치

단위 : 개소, 건

| 연 별 | 배출업소 Number of pollutant emitting facilities | 단속업소 Number of establishment inspected | 위반업소 Number of violations | 행정처분내역 Administrative actions taken | | |
|----------------|----------------------------------------------------------|-------------------------------------------------|---------------------------------|----------------------------------------|----------------------------|---------------------------------|
| | | | | 경 고 | 개선명령 Order of repair | 조업정지 Temporary suspension |
| | | | | Warnings | | |
| 2 0 0 4 | 2,315 | 3,122 | 272 | 81 | 76 | 59 |
| 2 0 0 5 | 3,199 | 3,167 | 193 | 64 | 51 | 47 |
| 2 0 0 6 | 3,411 | 2,895 | 170 | 40 | 39 | 14 |
| 2 0 0 7 | 3,222 | 2,414 | 256 | 48 | 44 | 13 |
| 2 0 0 8 | 3,369 | 4,023 | 261 | 42 | 121 | 6 |
| 2 0 0 9 | 2,111 | 2,244 | 204 | 18 | 24 | 118 |

자료 : 환경보전과

Environment

Environmental Pollutant Emitting Facilities

Unit : number(place)

| 계 | 수 질 (폐수) Water pollution (waste water) | | | | | 소음 및 진동 Noise and vibration | Year |
|--------------|-------------------------------------------|----------|-----------|-----------|------------|--------------------------------------|----------------|
| | 1종 | 2종 | 3종 | 4종 | 5종 | | |
| | Class1 | Class2 | Class3 | Class4 | Class5 | | |
| 1,109 | 4 | 8 | 12 | 44 | 1,041 | 928 | 2 0 0 4 |
| 1,078 | 4 | 9 | 12 | 48 | 1,005 | 988 | 2 0 0 5 |
| 1,077 | 4 | 9 | 12 | 49 | 1,003 | 1,044 | 2 0 0 6 |
| 1,081 | 4 | 8 | 11 | 49 | 1,009 | 1,126 | 2 0 0 7 |
| 1,004 | 3 | 9 | 12 | 50 | 930 | 1,149 | 2 0 0 8 |
| 1,052 | 4 | 8 | 10 | 53 | 977 | 347 | 2 0 0 9 |

Source : Environmental Conservation Division

Inspection and Administrative Measures for Environmental Pollutant Emitting Facilities

Unit : number(place), case

| 행 정 처 분 내 역 Administrative actions taken | | | | | 병과고발 Accusation with Administrativ e measures | Year |
|---------------------------------------------|----------------------------|-----------------|--------------------|---------------|-----------------------------------------------------------|----------------|
| 사용금지 Prohibition on use | 허가취소 License revoked | 폐쇄명령 Abolish | 순수고발 Accusation | 기 타 Others | | |
| - | - | 52 | - | 4 | | |
| - | - | 24 | - | 7 | 70 | 2 0 0 5 |
| - | - | 72 | - | 6 | 91 | 2 0 0 6 |
| - | - | 101 | - | 6 | 44 | 2 0 0 7 |
| 18 | - | 33 | - | 41 | 57 | 2 0 0 8 |
| 8 | - | 35 | 3 | 1 | 118 | 2 0 0 9 |

Source : Environmental Conservation Division

3. 쓰레기 수거

단위 : 명, 톤, 대

| 연 별 | 행 정 구 역(A) Administrative area | | 청 소 구 역(B) Waste-collected area | | 수거지인구율 (B/A) Population ratio in the waste-collec ted area | 배출량(C) Amount of discharged waste |
|----------------|-----------------------------------|----------------|------------------------------------|----------------|---------------------------------------------------------------------------|--------------------------------------------|
| | 면 적 | 인 구 | 면 적 | 인 구 | | |
| | Area | Population | Area | Population | | |
| 2 0 0 4 | 110.66 | 362,269 | 110.66 | 362,269 | 100.00 | 285.6 |
| 2 0 0 5 | 111.14 | 380,916 | 111.14 | 380,916 | 100.00 | 231.7 |
| 2 0 0 6 | 112.18 | 384,431 | 112.18 | 384,431 | 100.00 | 194.7 |
| 2 0 0 7 | 112.18 | 399,430 | 112.18 | 399,430 | 100.00 | 199.8 |
| 2 0 0 8 | 113.52 | 399,571 | 113.52 | 399,571 | 100.00 | 221.4 |
| 2 0 0 9 | 137.05 | 395,508 | 395,508.00 | 395,508 | 100.00 | 219.4 |

자료 : 청소행정과

쓰레기 수거 (계속 I)

단위 : 명, 톤, 대

| 연 별 | 수 거 처 리 type of waste disposal | | | | | |
|----------------|--------------------------------|---------------|-----------------------|-----------------|---------------------|------------------|
| | 해역배출 Dumping at sea | 기 타 Others | 폐 기 물 Wastes | | | |
| | | | 생활폐기물 Domestic wastes | | | |
| | | | 발생량 Generation | 매 립 Landfill | 소 각 Incineration | 재활용 Recycling |
| 2 0 0 4 | 43.2 | - | 285.6 | 50.6 | 72.0 | 163.0 |
| 2 0 0 5 | 43.2 | - | 231.7 | 52.9 | 67.6 | 111.2 |
| 2 0 0 6 | - | - | 194.7 | 42.4 | 72.2 | 80.1 |
| 2 0 0 7 | - | - | 199.8 | 42.8 | 72.2 | 84.8 |
| 2 0 0 8 | - | - | 221.4 | 24.1 | 68.8 | 128.5 |
| 2 0 0 9 | - | - | 219.4 | 31.6 | 71.6 | 116.2 |

자료 : 청소행정과

Waste Collection and Disposal

Unit : person, ton, each

| 처리량 (D) Amount of waste disposal | 수거율 (D/C) Disposal ratio | 수 거 처 리 type of waste disposal | | | | Year |
|----------------------------------------------|-----------------------------------|--------------------------------|-----------------|---------------------|-------------------|----------------|
| | | 계 Total | 매 립 Landfill | 소 각 Incineration | 재 활용 Recycling | |
| 285.6 | 100.00 | 1,876.4 | 710.6 | 112.2 | 1,010.4 | 2 0 0 4 |
| 231.7 | 100.00 | 1,876.4 | 710.6 | 112.2 | 1,010.4 | 2 0 0 5 |
| 194.7 | 100.00 | 71,061.0 | 15,477.0 | 26,355.0 | 29,229.0 | 2 0 0 6 |
| 199.8 | 100.00 | 72,963.0 | 15,599.0 | 26,384.0 | 30,980.0 | 2 0 0 7 |
| 221.4 | 100.00 | 80,811.0 | 8,796.5 | 25,112.0 | 46,902.5 | 2 0 0 8 |
| 219.4 | 100.00 | 80,081.0 | 11,534.0 | 26,134.0 | 42,413.0 | 2 0 0 9 |

Source : Waste Management Division

Waste Collection and Disposal (Cont'd I)

Unit : person, ton, each

| 수 거 처 리 type of waste disposal | | | | | Year |
|---------------------------------|-----------------|---------------------|------------------|------------------------|----------------|
| 폐 기 물 Wastes | | | | | |
| 사업장 배출시설계 폐기물 Industrial wastes | | | | | |
| 발생량 Generation | 매 립 Landfill | 소 각 Incineration | 재활용 Recycling | 해역배출 Dumping at sea | |
| 1,220.7 | 470.6 | 2.0 | 690.6 | 57.6 | 2 0 0 4 |
| 1,137.2 | 637.7 | 40.9 | 415.4 | 43.2 | 2 0 0 5 |
| 1,900.2 | 1,065.8 | 68.4 | 694.2 | 72.2 | 2 0 0 6 |
| 16,258.1 | 8,080.0 | 5,180.0 | 2,920.0 | 78.1 | 2 0 0 7 |
| 3,165.0 | 827.7 | 55.1 | 2,242.5 | 39.7 | 2 0 0 8 |
| 1,322.7 | 420.3 | 85.0 | 783.3 | 34.1 | 2 0 0 9 |

Source : Waste Management Division

쓰레기 수거 (계속 II)

단위 : 명, 톤, 대

| 연 별 | 수 거 처 리 type of waste disposal | | | | | |
|----------------|--------------------------------|--------------|------------------|---------------|---------------------|-------------------------|
| | 폐 기 물 Wastes | | | | | |
| | 건설 폐기물 Construction wastes | | | | | 지정 폐기물 Specified wastes |
| | 발생량 Generation | 매 립 Landfill | 소 각 Incineration | 재활용 Recycling | 해양배출 Dumping at sea | 전년도이월량 Carry-over |
| 2 0 0 4 | 643.3 | 39.7 | 3.8 | 599.8 | - | - |
| 2 0 0 5 | 507.6 | 20.0 | 3.7 | 483.8 | - | - |
| 2 0 0 6 | 1,076.9 | 74.8 | 1.4 | 1,000.7 | - | - |
| 2 0 0 7 | 625,032.0 | 21,473.0 | 8,642.0 | 594,917.0 | - | - |
| 2 0 0 8 | 683,716.0 | 77,112.0 | 7,561.0 | 599,043.0 | - | - |
| 2 0 0 9 | ... | ... | ... | ... | ... | ... |

자료 : 청소행정과

쓰레기 수거 (계속 III)

단위 : 명, 톤, 대

| 연 별 | 지방자치단체 Local gov. | | | | 대행업체 Service company | |
|----------------|-------------------|----------------|---------------|---------------------|----------------------|--------------------------|
| | 인 원 Workers | 장 비 Equipment | | | 인 원 Workers | 장 비 Equipment Motor cars |
| | | 차 량 Motor cars | 손수레 Hand cars | 중장비 Heavy equipment | | |
| | | | | | | |
| 2 0 0 4 | 139 | 12 | 118 | 118 | 100 | 50 |
| 2 0 0 5 | 139 | 12 | 118 | 118 | 133 | 60 |
| 2 0 0 6 | 139 | 12 | 118 | 118 | 74 | 43 |
| 2 0 0 7 | 139 | 12 | 118 | 118 | 74 | 43 |
| 2 0 0 8 | 139 | 12 | 120 | 120 | 75 | 62 |
| 2 0 0 9 | 139 | 15 | 120 | 1 | 82 | 45 |

자료 : 청소행정과

Waste Collection and Disposal (Cont'd II)

Unit : person, ton, each

| Year | 수 거 처 리 type of waste disposal | | | | | |
|----------------|--------------------------------|--------------|------------------|---------------|--------------------|---------------|
| | 폐 기 물 Wastes | | | | | |
| | 지정 폐기물 Specified wastes | | | | | 기타보관량 Custody |
| | 해당년도 발생량 | 매 립 Landfill | 소 각 Incineration | 재활용 Recycling | 해양배출 Dumping atsea | |
| 2 0 0 4 | 35,420.0 | - | - | - | - | |
| 2 0 0 5 | 9,056.1 | - | - | - | - | - |
| 2 0 0 6 | 17,086.2 | - | - | - | - | - |
| 2 0 0 7 | 14,568.9 | - | - | - | - | - |
| 2 0 0 8 | 10,861.5 | - | - | - | - | - |
| 2 0 0 9 | ... | ... | ... | ... | ... | ... |

Source : Waste Management Division

Waste Collection and Disposal (Cont'd III)

Unit : person, ton, each

| Year | 대행업체 Service company | | 자가처리업소 Self-managed workplace | | | |
|----------------|----------------------|---------------------|-------------------------------|----------------|---------------|---------------------|
| | 장 비 Equipment | | 인 원 Workers | 장 비 Equipment | | |
| | 손수레 Hand cars | 중장비 Heavy equipment | | 차 량 Motor cars | 손수레 Hand cars | 중장비 Heavy equipment |
| | | | | | | |
| 2 0 0 4 | - | 5 | - | - | - | - |
| 2 0 0 5 | - | 5 | - | - | - | - |
| 2 0 0 6 | - | 5 | - | - | - | - |
| 2 0 0 7 | - | 5 | - | - | - | - |
| 2 0 0 8 | - | 3 | - | - | - | - |
| 2 0 0 9 | - | 4 | ... | ... | ... | ... |

Source : Waste Management Division

4. 하수·분뇨발생량 및 처리현황

단위 : 천세대, 천명

| 연 별 | 하수 및 분뇨발생량 Amount of Sewage & night soil generated | | | | | |
|----------------|----------------------------------------------------|-----------------------------------------|-----------------------------------------|----------------------|------------------|------------------|
| | 하 수 sewage | | | 분 뇨 night soil | | |
| | 발생량 Amount generated | | | 발생량 Amount generated | | |
| | 계 | 하수처리 구역내 inner area of sewage treatment | 하수처리 구역외 Outer area of sewage treatment | 계(A) | 수거식 Squat toilet | 수세식 Flush toilet |
| Total | | | Total | | | |
| 2 0 0 4 | 389 | 389 | - | 364 | 3 | 352 |
| 2 0 0 5 | 369 | 369 | - | 387 | 5 | 382 |
| 2 0 0 6 | 424 | 424 | - | 395 | 5 | 391 |
| 2 0 0 7 | 453 | 453 | - | 409 | 7 | 402 |
| 2 0 0 8 | 469 | 469 | - | 288 | 8 | 280 |
| 2 0 0 9 | ... | ... | ... | ... | ... | ... |

자료 : 청소행정과

하수·분뇨발생량 및 처리현황 (계속)

단위 : 천세대, 천명

| 연 별 | 분뇨처리시설 Night soil treatment facility | | | | | | | | | |
|----------------|--------------------------------------|---------------------|-----------------|---------------|------------------------------------|-----------------|--------------|-----------------------------------|------------------------------------------|-----------------------|
| | 시설명 facility | 시설용량(m³/일) Capacity | | | 처리량(m³/일) Amount of waste disposal | | | 연계 처리장명 Relative treatment plants | 사업비 (백만원) Operation expense (Millionwon) | 운영방법 Operation method |
| | | 물 리 적 Mechanical | 생물학적 Biological | 고 도 Advanced | 물 리 적 Mechanical | 생물학적 Biological | 고 도 Advanced | | | |
| | | | | | | | | | | |
| 2 0 0 4 | 울도 | - | - | - | - | 217 | - | 울도환경 사업소 | - | - |
| 2 0 0 5 | | - | - | - | - | 223 | - | | - | - |
| 2 0 0 6 | | - | - | - | - | 245 | - | | - | - |
| 2 0 0 7 | | - | - | - | - | 409 | - | | - | - |
| 2 0 0 8 | 가좌 | - | 90,000 | - | - | - | 208 | 가좌하수종 말처리시설 | - | - |
| 2 0 0 9 | 가좌 | - | 260,000 | 90,000 | - | - | 240 | 가좌 사업소 | - | - |

자료 : 청소행정과

Sewage & Night Soil Discharge and Treatment

Unit : 1,000households, 1,000person

| Year | 하수 및 분뇨발생량 Amount of Sewage & night soil generated | | | | | |
|----------------|----------------------------------------------------|---------------------------|-------------------------------|-------------------------|---------------------------------------|-------------------------------|
| | 분 뇨 night soil | | | | | |
| | 처리대상량(m³/일) Target treatment volume(m³/day) | | | 처리대상제외 Out of Treatment | | |
| | 계 | 수거분뇨 Night soil Collected | 정화조오니 Sludge from septic tank | 계 | 오·벽지분뇨 night soil of the back country | 정화조등에서 처리 Treatment of Sludge |
| Total | | | Total | | | |
| 2 0 0 4 | 217 | 8 | 208 | 364 | 3 | 352 |
| 2 0 0 5 | 223 | 4 | 219 | 387 | 5 | 382 |
| 2 0 0 6 | 245 | 4,5 | 240,5 | 150 | - | 150 |
| 2 0 0 7 | 409 | 7 | 402 | - | - | - |
| 2 0 0 8 | 288 | 8 | 280 | - | - | - |
| 2 0 0 9 | ... | ... | ... | ... | ... | ... |

Source : Waste Management Division

Sewage & Night Soil Discharge and Treatment (Cont'd)

Unit : 1,000households, 1,000person

| Year | 분뇨처리시설 Night soil treatment facility | | | 분뇨수집·운반업체 Company of nights oil collection & delivery | | | | | | |
|----------------|--------------------------------------|-----------------|------------------|-------------------------------------------------------|---------------------------------|---------------------|-------------------------|---------------------|------------|---------------------|
| | 방 류 수 역 Waters of disposal | | | 업체수 No. of company | 시설(차량)현황(대수) Facility(Vehicles) | | | | | 종사 인원 No. of worker |
| | 지 류 Branch stream | 본 류 Main stream | 수 계 Water System | | 계 Total | 3톤이하 Less than 3ton | 4.5톤이하 Less than 4.5ton | 8톤이하 less than 8ton | 기 타 Others | |
| | | | | | | | | | | |
| 2 0 0 4 | - | - | 해양 | 11 | 32 | - | 12 | 7 | 13 | 34 |
| 2 0 0 5 | - | - | 해양 | 15 | 31 | - | 7 | 10 | 14 | 39 |
| 2 0 0 6 | - | - | 해양 | 16 | 30 | - | 5 | 11 | 14 | 34 |
| 2 0 0 7 | - | - | 해양 | 11 | 27 | - | 5 | 9 | 13 | 38 |
| 2 0 0 8 | - | - | 해양 | 11 | 23 | 1 | 3 | 7 | 12 | 30 |
| 2 0 0 9 | - | - | 해양 | 10 | 22 | 1 | 3 | 6 | 12 | 29 |

Source : Waste Management Division

5. 하수종말처리장

| 연 별 처리장별 | 시 설 명 (하수/마을) facility | 소 재 지 Location | 시설용량(하수/마을) (m³/일) Capacity of plants | | | |
|----------------|------------------------------|-------------------|---------------------------------------|--------------------|-----------------|------------|
| | | | 물 리 적 Mechanica | 생물학적 Biological | 고 도 Advanced | |
| 2 0 0 4 | - | - | 944 | - | 944 | - |
| 2 0 0 5 | - | - | 1,144 | - | 815 | 239 |
| 2 0 0 6 | 10개소 | - | 1,164 | - | 815 | 345 |
| 2 0 0 7 | 10개소 | - | 812 | - | 295 | 517 |
| 2 0 0 8 | - | - | 2,157 | - | 295 | 1,862 |
| 2 0 0 9 | | | 416 | - | 26 | 390 |
| 가 좌 | 가좌사업소(하수) | 가좌동598 | 350 | - | - | 350 |
| 공 촌 | 공촌사업소(하수) | 경서동517-5번지 | 26 | - | 26 | - |
| 검 단 | 검단하수처리장 | 오류동1540-1 | 40 | - | - | 40 |

주 : 2004년~2008년 인천시 전체 수치임
자료 : 시 물관리과

하수종말처리장 (계속)

| 연 별 처리장별 | 연계처리량(m³/일) (하수/마을) Relative treatment plants | | | | 가동개시일 operation start |
|----------------|-----------------------------------------------|------------------|-------------------|---------------|--------------------------|
| | 분 노 Night soi | 축 산 Livestock | 침 출 수 leachate | 기 타 Others | |
| 2 0 0 4 | - | - | - | - | - |
| 2 0 0 5 | 450 | - | 55 | 9 | - |
| 2 0 0 6 | 465 | - | 163 | - | - |
| 2 0 0 7 | 470 | - | 113 | - | - |
| 2 0 0 8 | 592 | - | 102 | 2 | - |
| 2 0 0 9 | 1,773 | - | - | 4 | - |
| 가 좌 | 1,773 | - | - | 4 | '92.02.01 |
| 공 촌 | - | - | - | - | '99.07.15 |
| 검 단 | - | - | - | - | '08.02 |

주 : 2004년~2008년 인천시 전체 수치임
자료 : 시 물관리과

Sewage Treatment Plants

| 처리량(하수/마을) (m³/일) Treatment amount | 처리방법 Treatment method | | | 연 별 처리장별 | |
|------------------------------------|--------------------------|--------------------|-----------------|-------------|---------------------------------------------------------|
| | 물 리 적 Mechanica | 생물학적 Biological | 고 도 Advanced | | |
| 930 | - | 930 | - | - | 2 0 0 4 |
| 1,075 | - | 805 | 279 | - | 2 0 0 5 |
| 1,041 | 48 | 759 | 234 | - | 2 0 0 6 |
| 572 | - | 230 | 342 | - | 2 0 0 7 |
| 1,193 | - | 230 | 963 | - | 2 0 0 8 |
| 258 | - | 23 | 235 | - | 2 0 0 9 |
| 235 | - | - | 235 | - | Gajwa sewage treatment plant |
| 23 | - | 23 | - | - | Gongchon Sewage and Water Quality Administration Office |
| - | - | - | - | - | Geomdan, Recycling and Waste Disposal Center |

Source : Water Administration Division

Sewage Treatment Plants (Cont'd)

| 사업비 (백만원) Operation expense (Million won) | 운영방법 Operation method | 방류수 소독방법 | 방 류 수 역 Waters of disposal | | | 연 별 처리장별 |
|-------------------------------------------------------|-----------------------------|-------------|-------------------------------|-----------------------|------------------------|---------------------------------------------------------|
| | | | 지 류 Branch stream | 본 류 Main stream | 수 계 Water System | |
| 493,367 | - | - | - | - | - | 2 0 0 4 |
| 630,142 | - | - | - | - | - | 2 0 0 5 |
| 534,601 | - | - | - | - | - | 2 0 0 6 |
| 440,865 | - | - | 3,647,751 | - | 연안(서해) | 2 0 0 7 |
| 1,476,868 | - | - | - | - | - | 2 0 0 8 |
| 259,677 | - | - | - | - | - | 2 0 0 9 |
| 224,048 | 인천환경공단 | 염소소독 | - | - | 연안 | Gajwa sewage treatment plant |
| 35,629 | 인천환경공단 | 자외선 | 지방2급하천 (공촌천) | - | 연안 | Gongchon Sewage and Water Quality Administration Office |
| - | 민간위탁 | U.V | - | - | 연안 | Geomdan, Recycling and Waste Disposal Center |

Source : Water Administration Division

XIV. 교육 및 문화

1. 학교 총 개황

단위 : 개, 명

| 연 별 학교별 | 학교수 No. of Schools | 학급(과)수 No. of Classes & departments | 보통교실수 Number of Classrooms | 학 생 수 Students | | |
|----------------|--------------------------|----------------------------------------------|----------------------------------|----------------|---------------|---------------|
| | | | | 계 Total | 남 Male | 여 Female |
| 2 0 0 4 | 109 | 2,042 | 2,317 | 72,033 | 37,221 | 34,812 |
| 2 0 0 5 | 115 | 2,165 | 2,466 | 73,402 | 37,837 | 35,565 |
| 2 0 0 6 | 121 | 2,217 | 2,486 | 74,761 | 38,097 | 36,664 |
| 2 0 0 7 | 129 | 2,330 | 2,362 | 75,355 | 38,455 | 36,900 |
| 2 0 0 8 | 132 | 2,301 | 2,417 | 71,813 | 36,364 | 35,449 |
| 2 0 0 9 | 135 | 2,309 | 2,124 | 70,032 | 35,659 | 34,373 |
| 유치원 | 70 | 245 | - | 5,883 | 3,035 | 2,848 |
| 초등학교 | 35 | 1,161 | 1,174 | 31,427 | 16,274 | 15,153 |
| 중학교 | 18 | 501 | 540 | 18,674 | 9,660 | 9,014 |
| (국 공 립) | 18 | 501 | 540 | 18,674 | 9,660 | 9,014 |
| (사립) | - | - | - | - | - | - |
| 일반계고등학교 | 9 | 334 | 339 | 12,055 | 6,199 | 5,856 |
| (국 공 립) | 7 | 247 | 251 | 8,429 | 3,555 | 4,874 |
| (사립) | 2 | 97 | 88 | 3,626 | 2,644 | 982 |
| 전문계고등학교 | 3 | 68 | 71 | 1,993 | 491 | 1,502 |
| (국 공 립) | 1 | 32 | 32 | 931 | 326 | 605 |
| (사립) | 2 | 36 | 39 | 1,062 | 165 | 897 |
| 전문대학 | - | - | - | - | - | - |
| 교육대학 | - | - | - | - | - | - |
| 대 학 교 | - | - | - | - | - | - |
| 대 학 원 | - | - | - | - | - | - |

주 : 교육청 자료의 기준일은 2010년 4월 1일 기준
자료 : 인천광역시 교육청 * 학교수에 분교 포함

Education and Culture

Summary of Schools

Unit : number, person

| 계 Total | 교 직 원 수 Teachers and Staffs | | | | | | 교원1인당 학생 수 Number of students per teacher | Year & School |
|--------------|-----------------------------|--------------|--------------|----------------------|------------|-------------|-------------------------------------------------------|-------------------------|
| | 교 원 Teachers | | | 사무직원 Clerical staffs | | | | |
| | 소 계 Sub-total | 남 Male | 여 Female | 소 계 Sub-total | 남 Male | 여 Female | | |
| 3,424 | 3,066 | 997 | 2,069 | 358 | 167 | 191 | - | 2 0 0 4 |
| 3,614 | 3,250 | 1,093 | 2,157 | 364 | 169 | 195 | - | 2 0 0 5 |
| 3,779 | 3,409 | 1,101 | 2,308 | 370 | 166 | 204 | - | 2 0 0 6 |
| 3,945 | 3,579 | 1,119 | 2,460 | 366 | 166 | 200 | - | 2 0 0 7 |
| 3,993 | 3,615 | 1,108 | 2,507 | 378 | 157 | 221 | 19.86 | 2 0 0 8 |
| 4,047 | 3,645 | 1,087 | 2,558 | 402 | 159 | 243 | 19.21 | 2 0 0 9 |
| 405 | 321 | 4 | 317 | 84 | 19 | 65 | 18.33 | Kindergartens |
| 1,766 | 1,597 | 438 | 1,159 | 169 | 49 | 120 | 19.68 | Elementary schools |
| 966 | 882 | 271 | 611 | 84 | 46 | 38 | 21.17 | Middle schools |
| 966 | 882 | 271 | 611 | 84 | 46 | 38 | 21.17 | (National & Public) |
| - | - | - | - | - | - | - | - | (Private) |
| 748 | 702 | 307 | 395 | 46 | 32 | 14 | 17.17 | General high schools |
| 553 | 519 | 189 | 330 | 34 | 22 | 12 | 16.24 | (National & Public) |
| 195 | 183 | 118 | 65 | 12 | 10 | 2 | 19.81 | (Private) |
| 162 | 143 | 67 | 76 | 19 | 13 | 6 | 13.94 | Vocational high schools |
| 77 | 69 | 22 | 47 | 8 | 5 | 3 | 13.49 | (National & Public) |
| 85 | 74 | 45 | 29 | 11 | 8 | 3 | 14.35 | (Private) |
| - | - | - | - | - | - | - | - | Junior Colleges |
| - | - | - | - | - | - | - | - | Teacher's college |
| - | - | - | - | - | - | - | - | Colleges & universities |
| - | - | - | - | - | - | - | - | Graduate schools |

Source : Incheon Metropolitan Office of Education

2. 유치원

단위 : 개, 명

| 연 별 | 원 수 Number | 학 급 수 Classes | 원 아 수 Children | | |
|----------------|---------------|------------------|----------------|--------------|--------------|
| | | | 계 Total | 남 Male | 여 Female |
| 2 0 0 4 | 53 | 138 | 4,050 | 2,162 | 1,888 |
| 2 0 0 5 | 55 | 156 | 4,388 | 2,262 | 2,126 |
| 2 0 0 6 | 60 | 183 | 4,895 | 2,511 | 2,384 |
| 2 0 0 7 | 65 | 220 | 5,638 | 2,886 | 2,752 |
| 2 0 0 8 | 67 | 229 | 5,555 | 2,881 | 2,674 |
| 2 0 0 9 | 70 | 245 | 5,883 | 3,035 | 2,848 |

자료 : 인천광역시교육청(2010년 4월 1일 기준)

유치원 (계속)

단위 : 개, 명

| 연 별 | 재 취 원 자 수 Children readmitted | | | 수 료 자 수 Children completed | | |
|----------------|----------------------------------|--------------|--------------|-------------------------------|--------------|--------------|
| | 계 Total | 남 Male | 여 Female | 계 Total | 남 Male | 여 Female |
| 2 0 0 4 | 1,420 | 760 | 660 | 2,755 | 1,436 | 1,319 |
| 2 0 0 5 | 1,566 | 831 | 735 | 2,869 | 1,490 | 1,379 |
| 2 0 0 6 | 1,797 | 925 | 872 | 3,320 | 1,689 | 1,631 |
| 2 0 0 7 | 2,208 | 1,132 | 1,076 | 3,528 | 1,844 | 1,684 |
| 2 0 0 8 | 2,493 | 1,305 | 1,188 | 4,113 | 2,078 | 2,035 |
| 2 0 0 9 | 2,639 | 1,356 | 1,283 | 4,694 | 2,366 | 2,328 |

자료 : 인천광역시교육청(2010년 4월 1일 기준)

Kindergartens

Unit : number, person

| 교 원 수 Teachers | | | 사무직원수 Clerical staffs | | | Year |
|-------------------|-----------|-------------|--------------------------|-----------|-------------|----------------|
| 계 Total | 남 Male | 여 Female | 계 Total | 남 Male | 여 Female | |
| 199 | 4 | 195 | 39 | 15 | 24 | 2 0 0 4 |
| 208 | 5 | 203 | 37 | 13 | 24 | 2 0 0 5 |
| 265 | 7 | 258 | 42 | 14 | 28 | 2 0 0 6 |
| 294 | 6 | 288 | 35 | 16 | 19 | 2 0 0 7 |
| 307 | 4 | 303 | 52 | 11 | 41 | 2 0 0 8 |
| 321 | 4 | 317 | 84 | 19 | 65 | 2 0 0 9 |

Source : Incheon Metropolitan Office of Education

Kindergartens (Cont'd)

Unit : number, person

| 계 Total | 교 실 수 Rooms | | | Year |
|------------|-------------------|-------------------|------------------------|----------------|
| | 보통교실 Classroom | 유 희 실 Playroom | 공 작 실 Workshop room | |
| 169 | 169 | - | - | 2 0 0 4 |
| 193 | 193 | - | - | 2 0 0 5 |
| 228 | 228 | - | - | 2 0 0 6 |
| 250 | 250 | - | - | 2 0 0 7 |
| 272 | 272 | - | - | 2 0 0 8 |
| 278 | 278 | - | - | 2 0 0 9 |

Source : Incheon Metropolitan Office of Education

3. 초등학교

단위 : 개, 명, 천m²

| 연 별 | 학 교 수 Number of schools | | 학 급 수 No. of classes |
|----------------|----------------------------|----------|-------------------------|
| | 본 교 | 분 교 | |
| | School | Branch | |
| 2 0 0 4 | 31 | - | 1,150 |
| 2 0 0 5 | 33 | - | 1,183 |
| 2 0 0 6 | 34 | - | 1,182 |
| 2 0 0 7 | 35 | - | 1,216 |
| 2 0 0 8 | 35 | - | 1,173 |
| 2 0 0 9 | 35 | - | 1,161 |

주 : 1) 대지와 체육장의 합계 2) 건물은 교수/학습공간, 관리/지원공간, 기타의 합계임
 자료 : 인천광역시교육청(2010년 4월 1일 기준)

초등학교 (계속)

단위 : 개, 명, 천m²

| 연 별 | 사무직원수 Clerical staffs | | | 졸업자현황 Graduation | |
|----------------|--------------------------|-----------|------------|---------------------|---------------------------|
| | 계 | 남 | 여 | 졸업자수 | 진학자수 |
| | Total | Male | Female | Graduates | Entrants of higher school |
| 2 0 0 4 | 186 | 69 | 117 | 6,492 | 6,492 |
| 2 0 0 5 | 190 | 65 | 125 | 6,566 | 6,566 |
| 2 0 0 6 | 186 | 59 | 127 | 6,703 | 6,703 |
| 2 0 0 7 | 177 | 57 | 120 | 6,638 | 6,638 |
| 2 0 0 8 | 1,587 | 450 | 1,137 | 6,297 | 6,293 |
| 2 0 0 9 | 169 | 49 | 120 | 6,158 | 6,158 |

주 : 1) 대지와 체육장의 합계 2) 건물은 교수/학습공간, 관리/지원공간, 기타의 합계임
 자료 : 인천광역시교육청(2010년 4월 1일 기준)

Elementary Schools

Unit : number, person, 1,000 m²

| 학 생 수 Students | | | 교 원 수 Teachers | | | Year |
|-------------------|---------------|---------------|-------------------|------------|--------------|----------------|
| 계 | 남 | 여 | 계 | 남 | 여 | |
| Total | Male | Female | Total | Male | Female | |
| 38,808 | 20,160 | 18,648 | 1,430 | 402 | 1,028 | 2 0 0 4 |
| 38,064 | 19,664 | 18,400 | 1,493 | 442 | 1,051 | 2 0 0 5 |
| 37,386 | 19,210 | 18,176 | 1,545 | 448 | 1,097 | 2 0 0 6 |
| 36,415 | 18,756 | 17,659 | 1,602 | 457 | 1,145 | 2 0 0 7 |
| 33,184 | 17,063 | 16,121 | 1,587 | 450 | 1,137 | 2 0 0 8 |
| 31,427 | 16,274 | 15,153 | 1,597 | 438 | 1,159 | 2 0 0 9 |

Source : Incheon Metropolitan Office of Education

Elementary Schools (Cont'd)

Unit : number, person, 1,000 m²

| 교지면적 ¹⁾ School land area | 건물면적 ²⁾ Building area | 교실수 No. of Classrooms | Year |
|----------------------------------------|-------------------------------------|--------------------------|----------------|
| 399,146 | 249,081 | 1,287 | 2 0 0 4 |
| 430,214 | 282,131 | 1,344 | 2 0 0 5 |
| 443,146 | 294,077 | 1,334 | 2 0 0 6 |
| 455,684 | 305,677 | 1,218 | 2 0 0 7 |
| 454,442 | 307,020 | 1,223 | 2 0 0 8 |
| 447,513 | 312,127 | 1,174 | 2 0 0 9 |

Source : Incheon Metropolitan Office of Education

4. 중학교(국·공립)

단위 : 개, 명, 천m²

| 연 별 | 학 교 수 Number of schools | | 학 급 수 No. of classes |
|----------------|----------------------------|---------------|-------------------------|
| | 본 교 School | 분 교 Branch | |
| 2 0 0 4 | 15 | - | 439 |
| 2 0 0 5 | 16 | - | 489 |
| 2 0 0 6 | 16 | - | 500 |
| 2 0 0 7 | 17 | - | 513 |
| 2 0 0 8 | 18 | - | 509 |
| 2 0 0 9 | 18 | - | 501 |

주 : 1) 대지와 체육장의 합계2) 건물은 교수/학습공간, 관리/지원공간, 기타의 합계임
자료 : 인천광역시교육청(2010년 4월 1일 기준)

중학교(국·공립) (계속)

단위 : 개, 명, 천m²

| 연 별 | 사무직원수 Clerical staffs | | | 졸업자현황 Graduation | |
|----------------|--------------------------|-----------|-------------|---------------------|--------------------------------------|
| | 계 Total | 남 Male | 여 Female | 졸업자수 Graduates | 진학자수 Entrants of higher school |
| 2 0 0 4 | 74 | 43 | 31 | 5,084 | 5,073 |
| 2 0 0 5 | 77 | 47 | 30 | 5,344 | 5,336 |
| 2 0 0 6 | 81 | 50 | 31 | 5,989 | 5,979 |
| 2 0 0 7 | 87 | 47 | 40 | 6,422 | 6,420 |
| 2 0 0 8 | 85 | 47 | 38 | 6,347 | 6,332 |
| 2 0 0 9 | 84 | 46 | 38 | 6,397 | 6,382 |

주 : 1) 대지와 체육장의 합계2) 건물은 교수/학습공간, 관리/지원공간, 기타의 합계임
자료 : 인천광역시교육청(2010년 4월 1일 기준)

Middle Schools(National and Public)

Unit : number, person, 1,000 m²

| 학 생 수 Students | | | 교 원 수 Teachers | | | Year |
|-------------------|--------------|--------------|-------------------|------------|-------------|----------------|
| 계 Total | 남 Male | 여 Female | 계 Total | 남 Male | 여 Female | |
| 18,060 | 9,289 | 8,771 | 767 | 249 | 518 | 2 0 0 4 |
| 19,130 | 10,003 | 9,127 | 835 | 279 | 556 | 2 0 0 5 |
| 19,762 | 10,290 | 9,472 | 858 | 277 | 581 | 2 0 0 6 |
| 19,758 | 10,407 | 9,351 | 879 | 274 | 605 | 2 0 0 7 |
| 19,208 | 9,955 | 9,253 | 889 | 271 | 618 | 2 0 0 8 |
| 18,674 | 9,660 | 9,104 | 882 | 271 | 611 | 2 0 0 9 |

Source : Incheon Metropolitan Office of Education

Middle Schools(National and Public) (Cont'd)

Unit : number, person, 1,000 m²

| 입학자 Entrants | 교지면적 ¹⁾ School land area | 건물면적 ²⁾ Building area | 보통교실수 No. of Classrooms | Year |
|-----------------|-------------------------------------------|----------------------------------------|-------------------------------|----------------|
| 6,631 | 206,417 | 124,944 | 514 | |
| 6,542 | 219,671 | 137,244 | 553 | 2 0 0 5 |
| 6,687 | 219,668 | 138,418 | 549 | 2 0 0 6 |
| 6,805 | 231,232 | 148,492 | 513 | 2 0 0 7 |
| 6,202 | 243,536 | 160,448 | 532 | 2 0 0 8 |
| 6,113 | 242,971 | 162,795 | 540 | 2 0 0 9 |

Source : Incheon Metropolitan Office of Education

4. 중학교(사립)

단위 : 개, 명, 천m²

| 연 별 | 학교수 | 학급수 |
|----------------|----------------|----------------|
| | No. of schools | No. of classes |
| 2 0 0 4 | - | - |
| 2 0 0 5 | - | - |
| 2 0 0 6 | - | - |
| 2 0 0 7 | - | - |
| 2 0 0 8 | - | - |
| 2 0 0 9 | - | - |

주 : 1) 대지와 체육장의 합계 2) 건물은 교수/학습공간, 관리/지원공간, 기타의 합계임
 자료 : 인천광역시교육청(2010년 4월 1일 기준)

중학교(사립) (계속)

단위 : 개, 명, 천m²

| 연 별 | 사무직원수 Clerical staffs | | 졸업자현황 Graduation | |
|----------------|--------------------------|--------|---------------------|---------------------------|
| | 계 | 여 | 졸업자수 | 진학자수 |
| | Total | Female | Graduates | Entrants of higher school |
| 2 0 0 4 | - | - | - | - |
| 2 0 0 5 | - | - | - | - |
| 2 0 0 6 | - | - | - | - |
| 2 0 0 7 | - | - | - | - |
| 2 0 0 8 | - | - | - | - |
| 2 0 0 9 | - | - | - | - |

주 : 1) 대지와 체육장의 합계 2) 건물은 교수/학습공간, 관리/지원공간, 기타의 합계임
 자료 : 인천광역시교육청(2010년 4월 1일 기준)

Middle Schools(Private)

Unit : number, person, 1,000 m²

| 학 생 수 Students | | | 교 원 수 Teachers | | Year |
|-------------------|-----------|-------------|-------------------|-------------|----------------|
| 계 Total | 남 Male | 여 Female | 계 Total | 여 Female | |
| - | - | - | - | - | 2 0 0 4 |
| - | - | - | - | - | 2 0 0 5 |
| - | - | - | - | - | 2 0 0 6 |
| - | - | - | - | - | 2 0 0 7 |
| - | - | - | - | - | 2 0 0 8 |
| - | - | - | - | - | 2 0 0 9 |

Source : Incheon Metropolitan Office of Education

Middle Schools(Private) (Cont'd)

Unit : number, person, 1,000 m²

| 입학자수 | 교지면적 ¹⁾ School land area | 건물면적 ²⁾ Building area | 교실수 No. of Classrooms | Year |
|------|----------------------------------------|-------------------------------------|--------------------------|----------------|
| - | - | - | - | 2 0 0 4 |
| - | - | - | - | 2 0 0 5 |
| - | - | - | - | 2 0 0 6 |
| - | - | - | - | 2 0 0 7 |
| - | - | - | - | 2 0 0 8 |
| - | - | - | - | 2 0 0 9 |

Source : Incheon Metropolitan Office of Education

6. 일반계고등학교(국·공립)

단위 : 개, 명, 천㎡

| 연 별 | 학교수 No. of schools | 학급수 No. of classes | 학 생 수 Students | | |
|----------------|-----------------------|-----------------------|-------------------|--------------|--------------|
| | | | 계 | 남 | 여 |
| | | | Total | Male | Female |
| 2 0 0 4 | 5 | 153 | 5,457 | 2,678 | 2,779 |
| 2 0 0 5 | 6 | 176 | 6,209 | 3,012 | 3,197 |
| 2 0 0 6 | 6 | 191 | 6,939 | 3,164 | 3,775 |
| 2 0 0 7 | 7 | 222 | 7,741 | 3,389 | 4,352 |
| 2 0 0 8 | 7 | 234 | 8,037 | 3,342 | 4,695 |
| 2 0 0 9 | 7 | 247 | 8,429 | 3,555 | 4,874 |

주 : 1) 대지와 체육장의 합계 2) 건물은 교수/학습공간, 관리/지원공간, 기타의 합계임
 자료 : 인천광역시교육청(2010년 4월 1일 기준)

일반계고등학교(국·공립) (계속)

단위 : 개, 명, 천㎡

| 연 별 | 졸업자현황 Graduation | | 입학자현황 Entrance | |
|----------------|---------------------|--------------------------------------|-----------------------------|-----------------|
| | 졸업자수 Graduates | 진학자수 Entrants of higher school | 입학정원수 Admission quota | 입학자 Entrants |
| | 2 0 0 4 | 1,132 | 997 | - |
| 2 0 0 5 | 1,636 | 1,326 | - | 2,454 |
| 2 0 0 6 | 1,816 | 1,765 | - | 2,657 |
| 2 0 0 7 | 1,878 | 1,727 | - | 2,624 |
| 2 0 0 8 | 2,341 | 2,118 | - | 2,853 |
| 2 0 0 9 | 2,507 | 2,140 | 3,037 | 3,036 |

주 : 1) 대지와 체육장의 합계 2) 건물은 교수/학습공간, 관리/지원공간, 기타의 합계임
 자료 : 인천광역시교육청(2010년 4월 1일 기준)

General High Schools(National & Public)

Unit : number, person, 1,000 ㎡

| 교 원 수 Teachers | | | 사무직원수 Clerical staffs | | | Year |
|-------------------|------------|-------------|--------------------------|-----------|-------------|----------------|
| 계 Total | 남 Male | 여 Female | 계 Total | 남 Male | 여 Female | |
| 330 | 141 | 189 | 26 | 15 | 11 | |
| 376 | 168 | 208 | 28 | 20 | 8 | 2 0 0 5 |
| 399 | 174 | 225 | 29 | 18 | 11 | 2 0 0 6 |
| 463 | 191 | 272 | 35 | 21 | 14 | 2 0 0 7 |
| 500 | 189 | 311 | 34 | 21 | 13 | 2 0 0 8 |
| 519 | 189 | 330 | 34 | 22 | 12 | 2 0 0 9 |

Source : Incheon Metropolitan Office of Education

General High Schools(National & Public) (Cont'd)

Unit : number, person, 1,000 ㎡

| 교지면적 ¹⁾ School land area | 건물면적 ²⁾ Building area | 교실수 No. of Classrooms | Year |
|----------------------------------------|-------------------------------------|--------------------------|----------------|
| 61,767 | 52,752 | 179 | 2 0 0 4 |
| 70,653 | 64,443 | 208 | 2 0 0 5 |
| 73,804 | 64,620 | 208 | 2 0 0 6 |
| 90,946 | 78,172 | 222 | 2 0 0 7 |
| 90,946 | 79,078 | 233 | 2 0 0 8 |
| 93,278 | 79,075 | 251 | 2 0 0 9 |

Source : Incheon Metropolitan Office of Education

7. 일반계고등학교(사립)

단위 : 개, 명, 천㎡

| 연 별 | 학교수 No. of schools | 학급수 No. of classes | 학 생 수 Students | | |
|----------------|-----------------------|-----------------------|-------------------|--------------|-------------|
| | | | 계 Total | 남 Male | 여 Female |
| 2 0 0 4 | 2 | 88 | 3,292 | 2,349 | 943 |
| 2 0 0 5 | 2 | 87 | 3,244 | 2,338 | 906 |
| 2 0 0 6 | 2 | 87 | 3,440 | 2,425 | 1,015 |
| 2 0 0 7 | 2 | 87 | 3,566 | 2,519 | 1,047 |
| 2 0 0 8 | 2 | 87 | 3,702 | 2,631 | 1,071 |
| 2 0 0 9 | 2 | 87 | 3,626 | 2,644 | 982 |

주 : 1) 대지와 체육장의 합계 2) 건물은 교수/학습공간, 관리/지원공간, 기타의 합계임
 자료 : 인천광역시교육청(2010년 4월 1일 기준)

일반계고등학교(사립) (계속)

단위 : 개, 명, 천㎡

| 연 별 | 졸업자현황 Graduation | | 입학자현황 Entrance | |
|----------------|---------------------|--------------------------------------|-----------------------------|-----------------|
| | 졸업자수 Graduates | 진학자수 Entrants of higher school | 입학정원수 Admission quota | 입학자 Entrants |
| 2 0 0 4 | 1,071 | 678 | - | 1,181 |
| 2 0 0 5 | 1,086 | 864 | - | 1,083 |
| 2 0 0 6 | 1,013 | 887 | - | 1,240 |
| 2 0 0 7 | 1,126 | 999 | - | 1,300 |
| 2 0 0 8 | 1,051 | 855 | - | 1,241 |
| 2 0 0 9 | 1,194 | 882 | 1,140 | 1,144 |

주 : 1) 대지와 체육장의 합계 2) 건물은 교수/학습공간, 관리/지원공간, 기타의 합계임
 자료 : 인천광역시교육청(2010년 4월 1일 기준)

General High Schools(Private)

Unit : number, person, 1,000 ㎡

| 교 원 수 Teachers | | | 사무직원수 Clerical staffs | | | Year |
|-------------------|------------|-------------|--------------------------|-----------|-------------|----------------|
| 계 Total | 남 Male | 여 Female | 계 Total | 남 Male | 여 Female | |
| 182 | 121 | 61 | 13 | 11 | 2 | 2 0 0 4 |
| 179 | 121 | 58 | 13 | 11 | 2 | 2 0 0 5 |
| 184 | 118 | 66 | 13 | 11 | 2 | 2 0 0 6 |
| 184 | 115 | 69 | 13 | 11 | 2 | 2 0 0 7 |
| 181 | 117 | 64 | 12 | 10 | 2 | 2 0 0 8 |
| 183 | 118 | 65 | 12 | 10 | 2 | 2 0 0 9 |

Source : Incheon Metropolitan Office of Education

General High Schools(Private) (Cont'd)

Unit : number, person, 1,000 ㎡

| 교지면적 ¹⁾ School land area | 건물면적 ²⁾ Building area | 교실수 No. of Classrooms | Year |
|----------------------------------------|-------------------------------------|--------------------------|----------------|
| 41,300 | 24,901 | 88 | 2 0 0 4 |
| 41,219 | 24,868 | 88 | 2 0 0 5 |
| 41,219 | 24,868 | 88 | 2 0 0 6 |
| 41,219 | 24,868 | 87 | 2 0 0 7 |
| 41,110 | 25,073 | 87 | 2 0 0 8 |
| 40,270 | 25,112 | 88 | 2 0 0 9 |

Source : Incheon Metropolitan Office of Education

8. 전문계고등학교(국·공립)

단위 : 개, 명, 천㎡

| 연 별 | 학 교 수 Number of schools | | | 학 급 수 No. of classes |
|----------------|----------------------------|----------------|----------------|-------------------------|
| | 계 Total | 주 간 Daytime | 야 간 Evening | |
| 2 0 0 4 | 1 | - | - | 32 |
| 2 0 0 5 | 1 | - | - | 32 |
| 2 0 0 6 | 1 | - | - | 32 |
| 2 0 0 7 | 1 | - | - | 32 |
| 2 0 0 8 | 1 | - | - | 31 |
| 2 0 0 9 | 1 | - | - | 32 |

주 : 1) 대지와 체육장의 합계 2) 건물은 교수/학습공간, 관리/지원공간, 기타의 합계임
 자료 : 인천광역시교육청(2010년 4월 1일 기준)

전문계고등학교(국·공립) (계속)

단위 : 개, 명, 천㎡

| 연 별 | 사무직원수 Clerical staffs | | | 졸업자현황 Graduation | |
|----------------|--------------------------|-----------|-------------|---------------------|--------------------------------------|
| | 계 Total | 남 Male | 여 Female | 졸업자수 Graduates | 진학자수 Entrants of higher school |
| 2 0 0 4 | 8 | 5 | 3 | 384 | 302 |
| 2 0 0 5 | 8 | 5 | 3 | 335 | 247 |
| 2 0 0 6 | 8 | 6 | 2 | 336 | 262 |
| 2 0 0 7 | 8 | 6 | 2 | 330 | 262 |
| 2 0 0 8 | 8 | 4 | 4 | 330 | 251 |
| 2 0 0 9 | 8 | 5 | 3 | 327 | 228 |

주 : 1) 대지와 체육장의 합계 2) 건물은 교수/학습공간, 관리/지원공간, 기타의 합계임
 자료 : 인천광역시교육청(2010년 4월 1일 기준)

Vocational High Schools(National & Public)

Unit : number, person, 1,000 ㎡

| 학 생 수 Students | | | 교 원 수 Teachers | | | Year |
|-------------------|------------|-------------|-------------------|-----------|-------------|----------------|
| 계 Total | 남 Male | 여 Female | 계 Total | 남 Male | 여 Female | |
| 1,020 | 351 | 669 | 69 | 25 | 44 | 2 0 0 4 |
| 1,017 | 350 | 667 | 70 | 23 | 47 | 2 0 0 5 |
| 1,017 | 335 | 682 | 68 | 23 | 45 | 2 0 0 6 |
| 1,011 | 353 | 658 | 71 | 26 | 45 | 2 0 0 7 |
| 982 | 349 | 633 | 69 | 25 | 44 | 2 0 0 8 |
| 931 | 326 | 605 | 69 | 22 | 47 | 2 0 0 9 |

Source : Incheon Metropolitan Office of Education

Vocational High Schools(National & Public) (Cont'd)

Unit : number, person, 1,000 ㎡

| 입학자현황 Entrance | | 교지면적 ¹⁾ School land area | 건물면적 ²⁾ Building area | 교실수 No. of Classrooms | Year |
|-----------------------------|-----------------|-------------------------------------------|----------------------------------------|-----------------------------|----------------|
| 입학정원수 Admission quota | 입학자 Entrants | | | | |
| - | 341 | 11,523 | 15,006 | 32 | 2 0 0 4 |
| - | 348 | 11,523 | 15,006 | 32 | 2 0 0 5 |
| - | 345 | 11,523 | 15,006 | 32 | 2 0 0 6 |
| - | 345 | 11,523 | 15,006 | 32 | 2 0 0 7 |
| - | 288 | 11,523 | 15,006 | 32 | 2 0 0 8 |
| 300 | 312 | 11,523 | 15,006 | 32 | 2 0 0 9 |

Source : Incheon Metropolitan Office of Education

9. 전문계고등학교(사립)

단위 : 개, 명, 천m²

| 연 별 | 학 교 수 Number of schools | | | 학 급 수 No.of classes |
|----------------|----------------------------|----------------|----------------|------------------------|
| | 계 Total | 주 간 Daytime | 야 간 Evening | |
| 2 0 0 4 | 2 | - | - | 42 |
| 2 0 0 5 | 2 | - | - | 42 |
| 2 0 0 6 | 2 | - | - | 42 |
| 2 0 0 7 | 2 | - | - | 40 |
| 2 0 0 8 | 2 | - | - | 38 |
| 2 0 0 9 | 2 | - | - | 36 |

주 : 1) 대지와 체육장의 합계 2) 건물은 교수/학습공간, 관리/지원공간, 기타의 합계임
 자료 : 인천광역시교육청(2010년 4월 1일 기준)

전문계고등학교(사립) (계속)

단위 : 개, 명, 천m²

| 연 별 | 사무직원수 Clerical staffs | | | 졸업자현황 Graduation | |
|----------------|--------------------------|-----------|-------------|---------------------|--------------------------------------|
| | 계 Total | 남 Male | 여 Female | 졸업자수 Graduates | 진학자수 Entrants of higher school |
| 2 0 0 4 | 12 | 9 | 3 | 447 | 255 |
| 2 0 0 5 | 11 | 8 | 3 | 434 | 233 |
| 2 0 0 6 | 11 | 8 | 3 | 434 | 239 |
| 2 0 0 7 | 11 | 8 | 3 | 421 | 249 |
| 2 0 0 8 | 11 | 8 | 3 | 406 | 238 |
| 2 0 0 9 | 11 | 8 | 3 | 408 | 211 |

주 : 1) 대지와 체육장의 합계 2) 건물은 교수/학습공간, 관리/지원공간, 기타의 합계임
 자료 : 인천광역시교육청(2010년 4월 1일 기준)

Vocational High Schools

Unit : number, person, 1,000 m²

| 학 생 수 Students | | | 교 원 수 Teachers | | | Year |
|-------------------|------------|-------------|-------------------|-----------|-------------|----------------|
| 계 Total | 남 Male | 여 Female | 계 Total | 남 Male | 여 Female | |
| 1,346 | 232 | 1,114 | 89 | 55 | 34 | 2 0 0 4 |
| 1,350 | 208 | 1,142 | 89 | 55 | 34 | 2 0 0 5 |
| 1,322 | 162 | 1,160 | 90 | 54 | 36 | 2 0 0 6 |
| 1,226 | 145 | 1,081 | 86 | 50 | 36 | 2 0 0 7 |
| 1,145 | 143 | 1,002 | 82 | 52 | 30 | 2 0 0 8 |
| 1,062 | 165 | 897 | 74 | 45 | 29 | 2 0 0 9 |

Source : Incheon Metropolitan Office of Education

Vocational High Schools (Cont'd)

Unit : number, person, 1,000 m²

| 입학자현황 Entrance | | 교지면적 ¹⁾ School land area | 건물면적 ²⁾ Building area | 보통교실수 No. of Classrooms | 특별교실수 No. of Temporary | Year |
|-----------------------------|-----------------|-------------------------------------------|----------------------------------------|-------------------------------|------------------------------|----------------|
| 입학정원수 Admission quota | 입학자 Entrants | | | | | |
| - | 461 | 42,557 | 16,324 | 48 | - | 2 0 0 4 |
| - | 461 | 42,557 | 16,324 | 48 | - | 2 0 0 5 |
| - | 468 | 42,557 | 16,266 | 48 | - | 2 0 0 6 |
| - | 389 | 42,557 | 16,266 | 40 | - | 2 0 0 7 |
| - | 384 | 42,557 | 16,266 | 38 | - | 2 0 0 8 |
| 376 | 371 | 42,557 | 16,439 | 39 | - | 2 0 0 9 |

Source : Incheon Metropolitan Office of Education

10. 기타 학교

단위 : 개, 명, 천㎡

| 연 별 | 학교수 No. of schools | 학급수 No. of classes | 학 생 수 Students | | | 교 원 수 Teachers | |
|----------------|-----------------------|-----------------------|-------------------|-----------|-------------|-------------------|-------------|
| | | | 계 Total | 남 Male | 여 Female | 계 Total | 여 Female |
| 2 0 0 4 | - | - | - | - | - | - | - |
| 2 0 0 5 | - | - | - | - | - | - | - |
| 2 0 0 6 | - | - | - | - | - | - | - |
| 2 0 0 7 | - | - | - | - | - | - | - |
| 2 0 0 8 | - | - | - | - | - | - | - |
| 2 0 0 9 | - | - | - | - | - | - | - |
| 고등기술학교 | - | - | - | - | - | - | - |
| 특 수 학 교 | - | - | - | - | - | - | - |

주 : 1) 교지는 대지와 체육장의 합계 2) 건물은 교수/학습공간, 관리/지원공간, 기타의 합계임
 자료 : 인천광역시교육청(2010년 4월 1일 기준)

11. 적령아동 취학

단위 : 명, %

| 연 별 | 취학대상자 Target children | | | |
|----------------|-----------------------|-------------------------------|---------------------------------------------|---------------------------------------------|
| | 계 Total | 적령아동 Children of schooling | 유예 및 과령아 Children over the schooling age | 조기입학신청자 Children under the schooling age |
| 2 0 0 4 | 6,496 | 6,123 | 373 | - |
| 2 0 0 5 | 6,359 | 5,813 | 546 | - |
| 2 0 0 6 | 6,644 | 6,100 | 526 | 18 |
| 2 0 0 7 | 6,202 | 5,699 | 485 | 18 |
| 2 0 0 8 | 6,088 | 5,474 | 614 | - |
| 2 0 0 9 | 4,861 | 4,688 | 65 | 108 |

자료 : 인천광역시교육청(2010년 4월 1일 기준)

Other Schools

Unit : number, person, 1,000 ㎡

| 사무직원수 Clerical staffs | | 졸업자수 Graduates | | 입학자수 Entrants | 교지면적 ¹⁾ School land area | 건물면적 ²⁾ Building area | 보통 교실수 No. of Classrooms | Year |
|--------------------------|-------------|-----------------------------------|---|------------------|----------------------------------------|-------------------------------------|--------------------------------|----------------------------|
| 계 Total | 여 Female | 진학자수 Entrants of higher school | | | | | | |
| - | - | - | - | - | - | - | - | 2 0 0 4 |
| - | - | - | - | - | - | - | - | 2 0 0 5 |
| - | - | - | - | - | - | - | - | 2 0 0 6 |
| - | - | - | - | - | - | - | - | 2 0 0 7 |
| - | - | - | - | - | - | - | - | 2 0 0 8 |
| - | - | - | - | - | - | - | - | 2 0 0 9 |
| - | - | - | - | - | - | - | - | Advanced technical School |
| - | - | - | - | - | - | - | - | Correspondence High School |

Source : Incheon Metropolitan Office of Education

Enrollments of Children at the Right Age for Compulsory Education

Unit : person, %

| 계 Total | 취 학 자 Enrollments of children | | | | 취 학 륜 Percentage of enrollment | Year |
|--------------|----------------------------------|---------------------------------------------|----------------------------------------------|--------------|-----------------------------------|----------------|
| | 적령아동 Children of schooling | 유예 및 과령아 Children over the schooling age | 조기입학 신청자 Children under the schooling age | 기타 others | | |
| 6,086 | - | 6,086 | - | - | 93.7 | 2 0 0 4 |
| 5,806 | - | 5,806 | - | - | 91.3 | 2 0 0 5 |
| 5,965 | - | 5,965 | - | - | 89.8 | 2 0 0 6 |
| 5,413 | 5,308 | 357 | 18 | - | 87.3 | 2 0 0 7 |
| 6,088 | 5,474 | 614 | - | - | 89.9 | 2 0 0 8 |
| 4,685 | 4,539 | 33 | 108 | 5 | 96.4 | 2 0 0 9 |

Source : Incheon Metropolitan Office of Education

12. 사설학원 및 독서실

Private Institute and Reading Room

단위 : 명, 개

Unit : person, number

| 연 별 | 학교교과 교습학원 Tutoring school curriculum | | | | |
|----------------|-------------------------------------------------------|----------------------|------------|------------------|--------------|
| | 입시검정 및 보습 Admission & Supplemental course | 국제화 International | 예능 Arts | 특수 교육 Special | 기타 Others |
| 2 0 0 4 | - | - | - | - | - |
| 2 0 0 5 | - | - | - | - | - |
| 2 0 0 6 | - | - | - | - | - |
| 2 0 0 7 | - | - | - | - | - |
| 2 0 0 8 | - | - | - | - | - |
| 2 0 0 9 | - | - | - | - | - |

| 평생직업 교육학원 Continuing Education | | | | Year |
|-----------------------------------|----------------------|-------------------------------------------|--------------|----------------|
| 직업기술 Occupational skills | 국제화 International | 인문사회 Liberal arts & social sciences | 기예 Crafts | |
| - | - | - | - | 2 0 0 4 |
| - | - | - | - | 2 0 0 5 |
| - | - | - | - | 2 0 0 6 |
| - | - | - | - | 2 0 0 7 |
| - | - | - | - | 2 0 0 8 |
| - | - | - | - | 2 0 0 9 |

주 : 2004년~2009년 인천시 전체 수치임
자료 : 인천광역시교육청(2010년 4월 1일 기준)

Source : Incheon Metropolitan Office of Education

사설학원 및 독서실 (계속)

Private Institute and Reading Room (Cont'd)

단위 : 명, 개

Unit : person, number

| 연 별 | 수강자수 Attendants | | 이수자수 Course completed | | 강 사 수 Instructors | |
|----------------|--------------------|----------------|--------------------------|----------------|----------------------|--------------|
| | 계 Total | 여 Female | 계 Total | 여 Female | 계 Total | 여 Female |
| 2 0 0 4 | 151,822 | 79,295 | 223,503 | 111,368 | 6,138 | 4,327 |
| 2 0 0 5 | 169,908 | 89,414 | 221,892 | 110,615 | 6,297 | 4,136 |
| 2 0 0 6 | 151,408 | 78,697 | 212,266 | 105,737 | 6,607 | 4,306 |
| 2 0 0 7 | 183,450 | 95,657 | 228,880 | 113,309 | 8,231 | 5,031 |
| 2 0 0 8 | 162,669 | 84,713 | 193,349 | 99,468 | 7,473 | 4,763 |
| 2 0 0 9 | 199,116 | 103,176 | 269,452 | 133,851 | 8,655 | 5,774 |

| 강의실수 Class- rooms | 실험실습실 Laboratories | 독서실 Reading Room | 열람실수 Rooms | 열람좌석수 Seats | Year |
|-------------------------|-----------------------|------------------------|---------------|----------------|----------------|
| 13,463 | 3,866 | - | - | - | 2 0 0 4 |
| 11,324 | 2,781 | - | - | - | 2 0 0 5 |
| 12,119 | 2,708 | 222 | 1,969 | 22,565 | 2 0 0 6 |
| 12,344 | 2,103 | 240 | 2,266 | 26,117 | 2 0 0 7 |
| 11,012 | 1,140 | 205 | 2,305 | 20,548 | 2 0 0 8 |
| 17,436 | 2,572 | 191 | 2,476 | 20,639 | 2 0 0 9 |

주 : 2004년~2009년 인천시 전체 수치임
자료 : 인천광역시교육청(2010년 4월 1일 기준)

Source : Incheon Metropolitan Office of Education

13. 공공도서관

Public Libraries

단위 : 개, %, 권, 명, 천원

Unit : number, person, volume, 1,000won

| 연 별 도서관별 | 직원수 Staffs | 도서관수 Number of libraries | 좌석수 Seats | 자료수 Number of data | 도서 | 비도서 | 연속 간행물(중) periodical |
|----------------|---------------|--------------------------------|--------------|-----------------------------|----------------|---------------|----------------------------|
| | | | | | Book | Non-book | |
| 2 0 0 4 | 234 | 11 | 11,162 | 1,490,244 | 1,423,680 | 66,544 | |
| 2 0 0 5 | 230 | 11 | 10,951 | 1,728,128 | 1,566,663 | 161,465 | |
| 2 0 0 6 | 237 | 12 | 11,251 | 1,749,917 | 1,667,607 | 82,310 | |
| 2 0 0 7 | 148 | 15 | 12,561 | 1,917,451 | 1,820,569 | 96,890 | |
| 2 0 0 8 | 248 | 15 | 12,614 | 1,983,552 | 1,898,831 | 84,721 | |
| 2 0 0 9 | 31 | 2 | 1,306 | 251,329 | 243,576 | 10,893 | 319 |
| 서구도서관(교육청) | 22 | 1 | 856 | 207,771 | 200,050 | 7,721 | 254 |
| 석남어린이도서관 | 9 | 1 | 450 | 43,558 | 43,526 | 3,172 | 65 |

| 연간이용자수 Annual users | 연간열람책수 Annual reading books | 연간대출책수 Annual books lent | 직원수 Staffs | 예 산 Budget | Year & Library |
|------------------------|--------------------------------------|--------------------------------|---------------|------------------|----------------------------|
| 6,578,570 | - | 7,524,491 | | 13,233,167 | 2 0 0 4 |
| 7,890,205 | - | 9,940,643 | | 14,616,720 | 2 0 0 5 |
| 8,465,148 | - | 10,795,425 | | 14,841,154 | 2 0 0 6 |
| 8,750,963 | - | 11,286,604 | | 14,618,986 | 2 0 0 7 |
| 6,901,493 | - | 9,774,674 | | 16,530,208 | 2 0 0 8 |
| 916,032 | 465,682 | 454,493 | 9 | 1,103,629 | 2 0 0 9 |
| 606,866 | 446,328 | 260,947 | | 864,990 | Sogu Library |
| 309,166 | 19,354 | 193,546 | 9 | 238,639 | Suknam Children Library |

주 : 2003기준년도부터 "장서수"를 "자료수"로 "국내서, 동양서, 서양서"는 "도서", 그 이외는 "비도서"로 구분
자료 : 시 문화예술과

Source : Culture and Arts Division

14. 문화재

단위 : 개

| 연 별 | 합계 Total | 국가지정문화재 National cultural properties | | |
|----------------|-------------|--------------------------------------|---------------------------|------------------|
| | | 소 계 Sub-Total | 국 보 National treasures | 보 물 Treasures |
| 2 0 0 4 | 6 | 2 | - | - |
| 2 0 0 5 | 7 | 2 | - | - |
| 2 0 0 6 | 7 | 2 | - | - |
| 2 0 0 7 | 7 | 2 | - | - |
| 2 0 0 8 | 8 | 2 | - | - |
| 2 0 0 9 | 10 | 2 | - | - |

자료 : 문화관광체육과

문화재 (계속)

단위 : 개

| 연 별 | 시지정문화재 Local cultural properties | | |
|----------------|----------------------------------|---------------------------------------|--------------------|
| | 소 계 Sub-Total | 유형문화재 Tangible cultural properties | 기 념 물 Monuments |
| 2 0 0 4 | 5 | 1 | 4 |
| 2 0 0 5 | 5 | 1 | 4 |
| 2 0 0 6 | 5 | 1 | 4 |
| 2 0 0 7 | 5 | 1 | 4 |
| 2 0 0 8 | 7 | 1 | 5 |
| 2 0 0 9 | 8 | 1 | 6 |

자료 : 문화관광체육과

Cultural Properties

Unit : each

| 국가지정문화재 National cultural properties | | | | Year |
|--------------------------------------|----------------------------|------------------------------|-------------------------------------------|----------------|
| 사적 및 명승 Historic areas | 천연기념물 Natural monuments | 중요민속자료 Folklore materials | 중요무형문화재 Intangible cultural properties | |
| 1 | 1 | - | - | 2 0 0 4 |
| 1 | 1 | - | - | 2 0 0 5 |
| 1 | 1 | - | - | 2 0 0 6 |
| 1 | 1 | - | - | 2 0 0 7 |
| 1 | 1 | - | - | 2 0 0 8 |
| 1 | 1 | - | - | 2 0 0 9 |

Source : Culture Tourism & Sport Division

Cultural Properties (Cont'd)

Unit : each

| 시지정문화재 Local cultural properties | | | 등록문화재 Registered cultural properties | Year |
|----------------------------------|-----------------------------------------|--------------------------------------|-----------------------------------------|----------------|
| 민속자료 Folklore materials | 무형문화재 Intangible cultural properties | 문화재자료 Cultural property materials | | |
| - | - | - | - | 2 0 0 4 |
| - | - | - | - | 2 0 0 5 |
| - | - | - | - | 2 0 0 6 |
| - | - | - | - | 2 0 0 7 |
| - | 1 | - | - | 2 0 0 8 |
| - | 1 | - | - | 2 0 0 9 |

Source : Culture Tourism & Sport Division

15. 문화공간

단위 : 개소, 명

| 연 별 | 공 연 시 설 Perfoming facilities | | | | 전 시 실 Exhibition facilities | |
|-------------|---------------------------------|-----------------------|--------------------------------|---------------------------|--------------------------------|----------------|
| | 공 공 공연장 Public | 민 간 공연장 Private | 영 화 상영관 Movie theater | 스크린수 No. of screens | 미 술 관 Art museum | 화 랑 Gallery |
| | | | | | | |
| 2005 | 1 | - | - | - | - | - |
| 2006 | 4 | - | 1 | - | 1 | 1 |
| 2007 | 4 | - | 1 | - | 1 | - |
| 2008 | 4 | - | 1 | - | - | - |
| 2009 | 4 | - | 1 | 6 | - | - |

자료 : 문화관광체육과

Cultural Facilities

Unit : place, person

| 지역문화 복지시설 Local culture and welfare facilities | | | 기타시설 Others | | | Year |
|---------------------------------------------------|---------------------------|--------------------------|---------------------------|------------------------------------------------|------------------------------|-------------|
| 구민회관 Gu public center | 복지회관 Welfare center | 청소년회관 Youth center | 문화원 Cultural center | 국악원 Traditional performing arts cente | 전수회관 Initiation center | |
| - | 1 | - | 1 | - | - | 2004 |
| - | 1 | - | 1 | - | - | 2005 |
| - | 3 | - | 1 | - | - | 2006 |
| - | 3 | - | 1 | - | - | 2007 |
| 1 | 1 | - | 1 | - | - | 2008 |
| 1 | 1 | - | 1 | - | - | 2009 |

Source : Culture Tourism & Sport Division

16. 체육시설

가. 공공체육시설

단위 : 개소, m²

| 연 별 | 공공체육시설 public sports facilities | | |
|-------------|---------------------------------|-------------------------|-----------------------|
| | 실내체육관 Gymnasiums | 종합경기장 Sports complex | 테니스장 Tennis courts |
| | 개 소 places | 개 소 places | 개 소 places |
| 2004 | - | - | 1 |
| 2005 | - | - | 1 |
| 2006 | - | - | 1 |
| 2007 | - | - | 1 |
| 2008 | - | - | 1 |
| 2009 | 1 | - | 1 |

자료 : 문화관광체육과

체육시설 (계속)

나. 신고·등록 체육시설업

단위 : 개소, m²

| 연 별 | 신 고 체 육 시 설 Reported sports facilities | | | | | | | | | |
|-------------|----------------------------------------|----------------|------------------------|----------------|-------------------------|-------------------------------|-----------------------|-----------------------|----------------------------------|---|
| | 요트장 Marina | 조정장 Regatta | 카누장 Canoeing center | 빙상장 Icerink | 승마장 Equestrian field | 종 합 체육시설 Sports complex | 수영장 Swimming Pools | 체육도장 Exercise hall | 골 프 연습장 Golfpracti cerange | |
| | 2003 | - | - | - | - | - | - | - | 64 | 7 |
| 2004 | - | - | - | - | - | - | - | 73 | 12 | |
| 2005 | - | - | - | - | - | - | - | 88 | 16 | |
| 2006 | - | - | - | - | - | - | - | 94 | 26 | |
| 2007 | - | - | - | - | - | - | - | 102 | 42 | |
| 2008 | - | - | - | - | - | - | - | 110 | 52 | |
| 2009 | - | - | - | - | - | - | - | 121 | 61 | |

자료 : 문화관광체육과

Public Sports Facilities

가. 공공체육시설

Unit : place, m²

| 수 영 장 Swimming pools | 축 구 장 Soccer fields | 기 타 Others | Year | | | |
|-------------------------|------------------------|---------------|-------------|---------------|---------------|---------------|
| | | | | 개 소 places | 개 소 places | 개 소 places |
| | | | | 1 | 1 | - |
| 1 | 1 | - | 2005 | | | |
| 2 | 1 | - | 2006 | | | |
| 2 | 1 | - | 2007 | | | |
| 2 | 1 | - | 2008 | | | |
| 3 | 2 | - | 2009 | | | |

Source : Culture Tourism & Sport Division

Public Sports Facilities (Cont'd)

나. 신고·등록 체육시설업

Unit : place, m²

| 신 고 체 육 시 설 Reported sports facilities | | | | | | 등록체육시설 Registered sports facilities | | | Year |
|----------------------------------------|--------------------------|----------------------|--------------------------|------------------|---------------------------------|----------------------------------------|-------------------|----------------------------|-------------|
| 체력단련장 Physical training center | 에어 로빅장 Aerobic center | 당구장 Billiard room | 썰매장 Area for sledding | 무도장 Ball room | 무도학원 Ballroom Dancing school | 골프장 Golf course | 스키장 Ski ground | 자동차 경주장 Carracingt rack | |
| 19 | - | 75 | - | - | 6 | 2 | - | - | |
| 22 | - | 83 | - | - | 6 | 2 | - | - | 2004 |
| 28 | - | 91 | - | - | 6 | 2 | - | - | 2005 |
| 33 | - | 99 | - | - | 6 | 2 | - | - | 2006 |
| 33 | - | 112 | - | - | 6 | 2 | - | - | 2007 |
| 36 | - | 166 | - | - | 6 | 2 | - | - | 2008 |
| 39 | - | 201 | - | - | 6 | 2 | - | - | 2009 |

Source : Culture Tourism & Sport Division

17. 청소년 수련시설

단위 : 개소, m²

| 연 별 | 합 계 Total | | 수 련 관 Training institution | | 문화의 집 Cultural house | |
|----------------|---------------|--------------|-------------------------------|--------------|-------------------------|--------------|
| | 개 소 Places | 면 적 Area | 개 소 Places | 면 적 Area | 개 소 Places | 면 적 Area |
| 2 0 0 4 | 3 | 8,213 | - | - | 2 | 1,258 |
| 2 0 0 5 | 2 | 1,234 | - | - | 2 | 1,234 |
| 2 0 0 6 | 3 | 6,794 | 1 | 5,560 | 2 | 1,234 |
| 2 0 0 7 | 3 | 6,794 | 1 | 5,560 | 2 | 1,234 |
| 2 0 0 8 | 3 | 6,794 | 1 | 5,560 | 2 | 1,234 |
| 2 0 0 9 | 4 | 8,080 | 1 | 5,560 | 3 | 2,520 |

자료 : 인재육성과

18. 언론매체

단위 : 개

| 연 별 | 방 송 사 Broadcasting | | | 신 문 사 Newspaper publishers | | |
|----------------|-----------------------|-------------------|--------------|-------------------------------|--------------|---------------|
| | 계 Total | T.V Television | 라디오 Radio | 계 Total | 일 간 Daily | 주 간 Weekly |
| 2 0 0 4 | - | - | - | - | - | - |
| 2 0 0 5 | - | - | - | - | - | - |
| 2 0 0 6 | - | - | - | - | - | - |
| 2 0 0 7 | - | - | - | - | - | - |
| 2 0 0 8 | - | - | - | - | - | - |
| 2 0 0 9 | - | - | - | - | - | - |

자료 : 기획홍보실

Youth Facilities

Unit : number

| 수 련 원 Training center | | 야 영 장 Camp | | 유스호스텔 Youth hostel | | Year |
|--------------------------|-------------|---------------|-------------|-----------------------|-------------|----------------|
| 개 소 Places | 면 적 Area | 개 소 Places | 면 적 Area | 개 소 Places | 면 적 Area | |
| - | - | - | - | 1 | 6,995 | 2 0 0 4 |
| - | - | - | - | - | - | 2 0 0 5 |
| - | - | - | - | - | - | 2 0 0 6 |
| - | - | - | - | - | - | 2 0 0 7 |
| - | - | - | - | - | - | 2 0 0 8 |
| - | - | - | - | - | - | 2 0 0 9 |

Source : Human Resources Division

Mass Communication Media

Unit : number

| 기 타 Others | | | | | Year |
|---------------|---------------------------------|-------------------------------|-------------------------------|-------------------------------|----------------|
| 계 Total | 종합유선 General broadcasting | 중계유선 Relay broadcasting | 음악유선 Music broadcasting | 기타방송 Other broadcasting | |
| 1 | - | - | - | 1 | 2 0 0 4 |
| 1 | - | - | - | 1 | 2 0 0 5 |
| 1 | - | - | - | 1 | 2 0 0 6 |
| 1 | 1 | - | - | - | 2 0 0 7 |
| - | - | - | - | - | 2 0 0 8 |
| - | - | - | - | - | 2 0 0 9 |

Source : Planning & Public Information Office

19. 출판, 인쇄 및 기록매체복제업 현황(산업세분류별)

단위: 개,명

| 연 별 | 서적출판업 Publishing of books, brochures, musical books and other publications | | 신문,잡지및정기 간행물발행업 Publishing of newspapers, journals and periodicals | |
|----------------|----------------------------------------------------------------------------------|-------------------|--------------------------------------------------------------------------|-------------------|
| | 사업체수 Establishments | 종사자수 Employees | 사업체수 Establishments | 종사자수 Employees |
| 2 0 0 4 | 9 | - | - | - |
| 2 0 0 5 | 10 | - | - | - |
| 2 0 0 6 | 14 | - | - | - |
| 2 0 0 7 | 16 | - | - | - |
| 2 0 0 8 | 23 | - | - | - |
| 2 0 0 9 | 2 | 8 | - | - |

자료 : 기획홍보실

출판, 인쇄 및 기록매체복제업 현황(산업세분류별) (계속)

단위: 개,명

| 연 별 | 인쇄업 Printing | | 인쇄관련산업 Service eactivities related to printing | |
|----------------|------------------------|-------------------|---------------------------------------------------|-------------------|
| | 사업체수 Establishments | 종사자수 Employees | 사업체수 Establishments | 종사자수 Employees |
| 2 0 0 4 | 6 | - | - | - |
| 2 0 0 5 | 7 | - | - | - |
| 2 0 0 6 | 8 | - | - | - |
| 2 0 0 7 | 9 | - | - | - |
| 2 0 0 8 | 12 | - | - | - |
| 2 0 0 9 | - | - | 65 | 310 |

자료 : 기획홍보실

Publishing , Printing and Reproduction of Recorded media Companies(by Industrial classes)

Unit : number, person

| 오디오물출판 및 원판녹음업 Audio publishing and original master recordings | | 기타 인쇄물 출판업 Other Publishing of prints | | Year |
|----------------------------------------------------------------------|-------------------|------------------------------------------|-------------------|----------------|
| 사업체수 Establishments | 종사자수 Employees | 사업체수 Establishments | 종사자수 Employees | |
| - | - | - | - | 2 0 0 4 |
| - | - | - | - | 2 0 0 5 |
| - | - | - | - | 2 0 0 6 |
| - | - | - | - | 2 0 0 7 |
| - | - | - | - | 2 0 0 8 |
| - | - | - | - | 2 0 0 9 |

Source : Planning & Public Information Office

Publishing , Printing and Reproduction of Recorded media Companies(by Industrial classes) (Cont'd)

Unit : number, person

| 기록매체복제업 Reproduction of recorded media | | Year |
|-------------------------------------------|-------------------|----------------|
| 사업체수 Establishments | 종사자수 Employees | |
| - | - | 2 0 0 4 |
| - | - | 2 0 0 5 |
| - | - | 2 0 0 6 |
| - | - | 2 0 0 7 |
| - | - | 2 0 0 8 |
| 1 | 9 | 2 0 0 9 |

Source : Planning & Public Information Office

XV. 재 정

1. 지방세 부담

단위 : 백만원

| 연 별 | 지 방 세 Local taxes | 인구(외국인제외) Population (excluding foreigners) | 1인당부담액(원) Tax burden per capita(won) |
|----------------|----------------------|---------------------------------------------------|--------------------------------------------|
| 2 0 0 4 | 252,224 | 370,217 | 681,287 |
| 2 0 0 5 | 256,033 | 380,916 | 672,150 |
| 2 0 0 6 | 275,842 | 384,431 | 717,534 |
| 2 0 0 7 | 324,774 | 399,430 | 813,904 |
| 2 0 0 8 | 316,039 | 393,346 | 801,943 |
| 2 0 0 9 | 346,175 | 395,508 | 875,267 |

자료 : 세무과

Public Finance

Local Tax Burden

Unit : million won

| 세대(외국인제외) Households (excluding foreign household) | 세대당부담액(원) Tax burden per household(won) | Y e a r |
|----------------------------------------------------------|--------------------------------------------|----------------|
| 124,078 | 2,032,786 | 2 0 0 4 |
| 132,688 | 1,929,587 | 2 0 0 5 |
| 136,814 | 2,016,185 | 2 0 0 6 |
| 143,776 | 2,258,890 | 2 0 0 7 |
| 142,084 | 2,220,102 | 2 0 0 8 |
| 143,236 | 2,416,816 | 2 0 0 9 |

Source : Tax Administration Division

2. 지방세징수

단위 : 백만원

| 연 별 | 합 계 | | | 보 통 세 Ordinary taxes | | | | | |
|----------------|----------------|-----------------------------|----------------|----------------------|-------------------------------|----------------|---------------|---------|---------|
| | Total | 광역시세 Metro-politan taxes | 구세 Gu taxes | 계 Total | 광역시세 Matropolitan Si taxes | | | | |
| | | | | | 소 계 Sub-total | 취득세 | 등록세 | 면허세 | 레저세 |
| | | | | | | Acquisi-tion | Registra-tion | License | Leisure |
| 2 0 0 4 | 252,192 | 217,111 | 35,081 | 207,681 | 177,979 | 65,316 | 69,454 | - | - |
| 2 0 0 5 | 255,934 | 226,129 | 29,805 | 208,787 | 184,705 | 71,121 | 68,147 | - | - |
| 2 0 0 6 | 275,843 | 239,198 | 36,645 | 220,276 | 189,161 | 61,406 | 74,315 | - | - |
| 2 0 0 7 | 324,774 | 281,176 | 43,598 | 269,872 | 232,370 | 98,843 | 70,461 | - | - |
| 2 0 0 8 | 316,039 | 261,138 | 54,901 | 251,154 | 202,987 | 69,335 | 65,234 | - | - |
| 2 0 0 9 | 346,175 | 279,913 | 66,262 | 275,579 | 216,454 | 103,575 | 50,637 | - | - |

자료 : 세무과

지방세징수 (계속)

단위 : 백만원

| 연 별 | 보 통 세 Ordinary taxes | | | | | | | 계 Total |
|----------------|----------------------|-------------|------------|--------------------|---------------------|----------|-----|---------------|
| | 구 세 | | | | | | | |
| | 재산세 | 종합 토지세 | 자동차세 | 주행세 | 농업소득세 | 담배소비세 | 도축세 | |
| Property | Synthesis land | Auto mobile | Motor fuel | Agriculture income | Tobacco consumption | Butchery | | |
| 2 0 0 4 | 6,771 | 22,246 | - | - | - | - | - | 40,311 |
| 2 0 0 5 | 23,320 | 27 | - | - | - | - | - | 42,611 |
| 2 0 0 6 | 29,842 | 526 | - | - | - | - | - | 50,186 |
| 2 0 0 7 | 36,653 | 21 | - | - | - | - | - | 55,828 |
| 2 0 0 8 | 47,367 | 8 | - | - | - | - | - | 65,354 |
| 2 0 0 9 | 58,307 | 7 | - | - | - | - | - | 70,565 |

자료 : 세무과

Collection of Local Taxes

Unit : million won

| Year | 보 통 세 Ordinary taxes | | | | | | | | |
|----------------|----------------------------|---------------------|-------------------|------------------------------|-------------------------------|-----------------|------------------|----------------|-------------------|
| | 광역시세 Matropolitan Si taxes | | | | | | 구 세 | | |
| | 주민세 Inhabitant | 자동차세 Auto mobile | 주행세 Motor fuel | 농업 소득세 Agriculture income | 담배 소비세 Tobacco consumption | 도축세 Butchery | 소 계 Sub-total | 면허세 License | 주민세 Inhabitant |
| | | | | | | | | | |
| 2 0 0 4 | 29,971 | 12,292 | - | - | - | 945 | 29,702 | 685 | - |
| 2 0 0 5 | 30,695 | 13,763 | - | - | - | 979 | 24,082 | 734 | - |
| 2 0 0 6 | 36,687 | 15,706 | - | - | - | 1,048 | 31,115 | 746 | - |
| 2 0 0 7 | 44,296 | 17,864 | - | - | - | 905 | 37,502 | 828 | - |
| 2 0 0 8 | 47,033 | 20,499 | - | - | - | 885 | 48,167 | 793 | - |
| 2 0 0 9 | 39,423 | 21,770 | - | - | - | 1,049 | 59,125 | 811 | - |

Source : Tax Administration Division

Collection of Local Taxes (Cont'd)

Unit : million won

| Year | 목 적 세 Objective taxes | | | | | | | 과년도수입 Revenue form previous year | |
|----------------|-----------------------|-------------------------|----------------------|--------------------------------|---------------------------|-------------------------|-----------------------|-------------------------------------|----------------|
| | 광역시세 | | | | | 구 세 | | 광역시세 Metro-politan Si taxes | 구세 Gu taxes |
| | 소 계 Sub-total | 도시 계획세 City planning | 공동 시설세 Facilities | 지역 개발세 Regional development | 지방 교육세 Local education | 도시 계획세 City planning | 사업소세 Business firm | | |
| 2 0 0 4 | 35,773 | 10,480 | 3,518 | 8 | 21,767 | - | 4,538 | 3,359 | 841 |
| 2 0 0 5 | 37,853 | 12,967 | 3,666 | 7 | 21,214 | - | 4,758 | 3,571 | 965 |
| 2 0 0 6 | 45,103 | 16,468 | 4,324 | 13 | 24,298 | - | 5,083 | 4,934 | 447 |
| 2 0 0 7 | 50,433 | 20,504 | 4,738 | 11 | 25,180 | - | 5,395 | -1,627 | 701 |
| 2 0 0 8 | 59,284 | 26,675 | 5,443 | 7 | 27,160 | - | 6,070 | -1,133 | 664 |
| 2 0 0 9 | 64,570 | 32,410 | 5,186 | 7 | 26,967 | - | 5,995 | -1,111 | 1,142 |

Source : Tax Administration Division

3. 예산결산총괄

Summary of Budget and Settlement

단위 : 백만원

Unit : million won

| 연 별 | 예 산 현 액 Budget | | | 세 입(A) Revenue | | |
|----------------|----------------|------------------|------------------|----------------|------------------|------------------|
| | 계 | 일 반 | 특 별 | 계 | 일 반 | 특 별 |
| | Total | General accounts | Special accounts | Total | General accounts | Special accounts |
| 2 0 0 4 | 238,686 | 170,332 | 68,354 | 243,892 | 174,695 | 69,197 |
| 2 0 0 5 | 265,188 | 202,587 | 62,601 | 242,087 | 194,800 | 47,287 |
| 2 0 0 6 | 244,197 | 206,760 | 37,437 | 236,972 | 207,276 | 29,697 |
| 2 0 0 7 | 278,652 | 250,892 | 27,760 | 247,767 | 232,792 | 14,976 |
| 2 0 0 8 | 354,524 | 324,314 | 30,210 | 363,474 | 337,236 | 26,237 |
| 2 0 0 9 | 439,463 | 415,643 | 22,820 | 441,757 | 417,376 | 24,382 |

| 세 출(B) Expenditure | | | 잉 여 (A-B) Surplus | | | Y e a r |
|--------------------|------------------|------------------|-------------------|------------------|------------------|----------------|
| 계 | 일 반 | 특 별 | 계 | 일 반 | 특 별 | |
| Total | General accounts | Special accounts | Total | General accounts | Special accounts | |
| 175,519 | 139,065 | 36,454 | 68,372 | 35,630 | 32,743 | 2 0 0 4 |
| 209,278 | 172,227 | 37,061 | 32,799 | 22,573 | 10,226 | 2 0 0 5 |
| 199,698 | 180,372 | 19,326 | 37,275 | 26,904 | 10,371 | 2 0 0 6 |
| 247,767 | 232,792 | 14,976 | 21,867 | 16,723 | 5,144 | 2 0 0 7 |
| 265,012 | 251,322 | 13,689 | 98,462 | 85,914 | 12,548 | 2 0 0 8 |
| 372,797 | 354,472 | 18,325 | 68,961 | 62,904 | 6,057 | 2 0 0 9 |

자료 : 재무과

Source : Finance Division

4. 일반회계 세입예산 개요

단위 : 백만원

| 연 별 | 합 계 Total | 지 방 세 Local tax | 세외수입 | | | |
|----------------|----------------|--------------------|------------------|-------------------------------------|-----------------------|--------------|
| | | | 소 계 Sub-total | 경상적세외수입 Current non-tax revenues | | |
| | | | | 재 산 입대수입 Property rents | 사 용 료 수 입 rents | |
| 2 0 0 4 | 170,332 | 32,425 | 58,148 | 13,222 | 663 | 1,186 |
| 2 0 0 5 | 202,587 | 29,118 | 57,941 | 13,801 | 667 | 982 |
| 2 0 0 6 | 206,760 | 36,228 | 55,402 | 14,148 | 698 | 992 |
| 2 0 0 7 | 250,892 | 41,162 | 50,189 | 15,143 | 715 | 1,004 |
| 2 0 0 8 | 324,314 | 51,818 | 94,666 | 18,470 | 695 | 2,587 |
| 2 0 0 9 | 415,642 | 64,549 | 123,529 | 21,018 | 892 | 3,581 |

자료 : 세무과

일반회계 세입예산 개요 (계속)

단위 : 백만원

| 연 별 | 세 외 수 입 Non-tax revenues | | | | | | | |
|----------------|------------------------------------------|----------------------------|------------------------|-----------------------------|---------------------------------|------------------|---------------------------|----------------------------------------------|
| | 임 시 적 세 외 수 입 Temporary non-tax revenues | | | | | | | 과년도수입 Revenue from previous year |
| | 순세계 잉여금 net surplus | 전입금 Transferred from | 이 월 금 Carry over | 융자금수입 Loan collection | 예탁금수입 Revenues of deposit | 부담금 Allotment | 잡수입 Miscell- aneous | |
| 2 0 0 4 | 15,913 | 2,000 | 20,351 | - | - | 2,503 | 2,622 | 100 |
| 2 0 0 5 | 12,565 | 1,600 | 23,250 | - | - | 2,536 | 3,529 | 100 |
| 2 0 0 6 | 10,189 | - | 23,601 | - | - | 1,834 | 5,512 | 70 |
| 2 0 0 7 | 6,456 | - | 19,970 | - | - | 1,917 | 4,712 | 1,870 |
| 2 0 0 8 | 16,723 | 1,453 | 8,865 | - | - | 3,856 | 4,971 | 39,400 |
| 2 0 0 9 | 34,132 | - | 5,695 | - | - | 1,881 | 11,161 | 48,669 |

자료 : 세무과

Budget Revenues of General Accounts

Unit : million won

| 세 외 수 입 Non-tax revenues | | | | | | Y e a r |
|-------------------------------------|------------------------------|-------------------------------|------------------|------------------------------------------|--------------------------------|----------------|
| 경상적세외수입 Current non-tax revenues | | | | 임시적세외수입 Temporary non-tax revenues | | |
| 수수료수입 fees | 사업장수입 Business product | 징수교부금 Collection grants | 이자수입 Interest | 소 계 Sub-total | 재산매각수입 Property disposal | |
| 4,758 | 45 | 5,914 | 656 | 44,926 | 1,437 | 2 0 0 4 |
| 4,513 | 136 | 6,784 | 719 | 44,140 | 560 | 2 0 0 5 |
| 4,442 | 164 | 7,097 | 755 | 41,254 | 48 | 2 0 0 6 |
| 4,519 | 157 | 7,726 | 1,022 | 35,046 | 121 | 2 0 0 7 |
| 4,644 | 407 | 7,972 | 2,165 | 76,196 | 928 | 2 0 0 8 |
| 4,690 | 170 | 8,465 | 3,220 | 102,511 | 973 | 2 0 0 9 |

Source : Tax Administration Division

Budget Revenues of General Accounts (Cont'd)

Unit : million won

| 지 방 교부세 Local share tax | 지 방 양여금 Local cession fund | 조 정 교부금 Control grants | 재 정 보전금 Control grants | 보 조 금 Subsidies | 지 방 채 Local borrowing | Y e a r |
|----------------------------------|----------------------------------------|---------------------------------|---------------------------------|--------------------|-----------------------------|----------------|
| 1,096 | - | 37,071 | - | 36,862 | 4,730 | 2 0 0 4 |
| 9,124 | - | 33,827 | - | 65,540 | 7,037 | 2 0 0 5 |
| 2,619 | - | 36,166 | - | 70,552 | 5,793 | 2 0 0 6 |
| 3,568 | - | 49,269 | - | 93,372 | 13,332 | 2 0 0 7 |
| 8,485 | - | 48,483 | - | 120,862 | - | 2 0 0 8 |
| 8,151 | - | 50,683 | - | 156,930 | 11,800 | 2 0 0 9 |

Source : Tax Administration Division

5. 일반회계 세입결산

Settled Revenues of General Accounts

단위 : 백만원

Unit : million won

| 연 별 과목별 | 예 산 현 액 Budget | |
|----------------|----------------|----------------------|
| | 금 액 Amount | 구성비(%) |
| | 구 Gu | Percent distribution |
| 2 0 0 4 | 170,332 | 100.00 |
| 2 0 0 5 | 202,587 | 100.00 |
| 2 0 0 6 | 206,760 | 100.00 |
| 2 0 0 7 | 250,892 | 100.00 |
| 2 0 0 8 | 287,574 | 100.00 |
| 2 0 0 9 | 415,642 | 100.00 |
| 지방세수입 | 64,549 | 100.00 |
| 세 외 수 입 | 123,529 | 100.00 |
| - 재산임대수입 | 892 | 100.00 |
| - 사용료수입 | 3,581 | 100.00 |
| - 수수료수입 | 4,690 | 100.00 |
| - 사업수입 | 170 | 100.00 |
| - 징수교부금수입 | 8,465 | 100.00 |
| - 이자수입 | 3,220 | 100.00 |
| - 재산매각수입 | 973 | 100.00 |
| - 순세계잉여금 | 34,132 | 100.00 |
| - 이월금 | 5,695 | 100.00 |
| - 전입금 | - | - |
| -예탁금및예수금 | - | - |
| - 융자금원금수입 | - | - |
| - 부담금 | 1,881 | 100.00 |
| - 잡수입 | 11,161 | 100.00 |
| - 과년도수입 | 48,669 | 100.00 |
| 지방교부세 | 8,151 | 100.00 |
| 조정교부금 | 50,683 | 100.00 |
| 재정보전금 | - | - |
| 보 조 금 | 156,930 | 100.00 |
| 지 방 채 | 11,800 | 100.00 |

자료 : 세무과

| 결 산 Settlement | | 예산대비 결산비율(%) Budget vs. settlement ratio | Year & Items |
|----------------|----------------------|---------------------------------------------------|----------------------------|
| 금 액 Amount | 구성비(%) | | |
| 구 Gu | Percent distribution | | |
| 174,695 | 100.00 | 102.56 | 2 0 0 4 |
| 194,800 | 100.00 | 96.16 | 2 0 0 5 |
| 207,276 | 100.00 | 100.24 | 2 0 0 6 |
| 259,010 | 100.00 | 103.23 | 2 0 0 7 |
| 337,236 | 100.00 | 77.27 | 2 0 0 8 |
| 417,376 | 100.00 | 100.42 | 2 0 0 9 |
| 66,262 | 100.00 | 102.65 | Local tax revenues |
| 129,071 | 100.00 | 104.49 | Non-tax revenues |
| 912 | 100.00 | 102.24 | Property rents |
| 4,603 | 100.00 | 128.54 | Rents |
| 4,676 | 100.00 | 99.70 | Fees |
| 228 | 100.00 | 134.12 | Business receipts |
| 10,952 | 100.00 | 129.38 | Levy grants |
| 3,561 | 100.00 | 110.59 | Interest receipts |
| 973 | 100.00 | 100.00 | Property disposal |
| 34,132 | 100.00 | 100.00 | Net annual surplus |
| 51,782 | 100.00 | 909.25 | Carry-Over |
| - | - | - | Transferred from |
| - | - | - | Deposit |
| - | - | - | Loan Collection |
| 3,588 | 100.00 | 190.75 | Allotment |
| 11,947 | 100.00 | 107.04 | Miscellaneous |
| 1,717 | 100.00 | 3.53 | Revenue form Previous year |
| 4,745 | 100.00 | 58.21 | Local share tax |
| 50,683 | 100.00 | 100.00 | Control grants |
| - | - | - | |
| 154,815 | 100.00 | 98.65 | Subsidy |
| 11,800 | 100.00 | 100.00 | Local bond |

Source : Tax Administration Division

6. 일반회계 세출예산 개요¹⁾

Budget Expenditure of General Accounts

단위 : 백만원

Unit : million won

| 연 별 | 합 계 | 일반 공공 행정 | 공공질서 및 안전 | 교 육 | 문화 및 관광 | 환경 보호 | 사회 복지 |
|---------|---------|------------------------------------------|-------------------------------|-----------|---------------------------|----------------------------------|-------------------|
| | Total | General public Adminis- tration | Public order And safety | Education | Culture and Tourism | Environm- ental Protection | Social Welfare |
| 2 0 0 8 | 324,313 | 28,025 | 1,415 | 11,579 | 12,525 | 10,884 | 110,767 |
| 2 0 0 9 | 415,642 | 38,144 | 1,219 | 17,948 | 16,003 | 12,208 | 137,914 |

| 보건 | 농림해양 수산 | 산업· 중소기업 | 수송 및 교통 | 국토 및 지역개발 | 과학기술 | 예비비 | 기타 | Year |
|--------|-----------------------------------------------------|-------------------------------|------------------------------------|-------------------------------------|------------------------------|-----------------|--------|---------|
| Health | Agriculture, forestry and marine Fisheries | Industry Small Business | Transport and Transportation | Land and Regional development | Science and Technology | Reserve fund | Other | |
| 6,306 | 3,695 | 6,821 | 26,889 | 43,320 | | 13,020 | 49,067 | 2 0 0 8 |
| 7,114 | 6,336 | 7,650 | 37,270 | 66,110 | | 17,236 | 50,490 | 2 0 0 9 |

주 : 1) 최종예산액임. Final budget
자료 : 재무과

Source : Finance Division

7. 일반회계세출결산

Settled Expenditure of General Accounts

단위 : 백만원

Unit : million won

| 연 별 과목별 | 예 산 현 액 Budget | |
|----------------|----------------|----------------------|
| | 금 액 Amount | 구성비(%) |
| | 구 Gu | Percent distribution |
| 2 0 0 4 | 170,332 | 100.00 |
| 2 0 0 5 | 202,587 | 100.00 |
| 2 0 0 6 | 206,760 | 100.00 |
| 2 0 0 7 | 232,791 | 100.00 |
| 2 0 0 8 | 324,313 | 100.00 |
| 2 0 0 9 | 415,642 | 100 |
| 일반공공행정 | 38,144 | 9.18 |
| 공공질서 및 안전 | 1,219 | 0.29 |
| 교 육 | 17,948 | 4.32 |
| 문화 및 관광 | 16,003 | 3.85 |
| 환경보호 | 12,208 | 2.94 |
| 사회복지 | 137,914 | 33.18 |
| 보 건 | 7,114 | 1.71 |
| 농림해양수산 | 6,336 | 1.52 |
| 산업·중소기업 | 7,650 | 1.84 |
| 수송 및 교통 | 37,270 | 8.97 |
| 국토 및 지역개발 | 66,110 | 15.91 |
| 과학기술 | - | - |
| 예 비 비 | 17,236 | 4.15 |
| 기 타 | 50,490 | 12.15 |

| 결 산 Settlement | | 예산대결산 비 (%) Budget/ Settlement ratio | Year & Items |
|----------------|----------------------|--------------------------------------------------|--------------------------------------------|
| 금 액 Amount | 구성비(%) | | |
| 구 Gu | Percent distribution | | |
| 139,065 | 100.00 | 81.64 | 2 0 0 4 |
| 172,227 | 100.00 | 85.01 | 2 0 0 5 |
| 180,371 | 100.00 | 87.24 | 2 0 0 6 |
| 194,761 | 100.00 | 83.66 | 2 0 0 7 |
| 251,262 | 100.00 | 77.48 | 2 0 0 8 |
| 354,472 | 100 | 85.28 | 2 0 0 9 |
| 34,385 | 9.70 | 90.15 | General public Administration |
| 1,056 | 0.30 | 86.63 | Public order And safety |
| 14,801 | 4.18 | 82.47 | Education |
| 8,992 | 2.54 | 56.19 | Culture and Tourism |
| 10,942 | 3.09 | 89.63 | Environmental Protection |
| 126,818 | 35.78 | 91.95 | Social Welfare |
| 5,917 | 1.67 | 83.17 | Health |
| 4,780 | 1.35 | 75.44 | Agriculture, forestry and marine Fisheries |
| 5,385 | 1.52 | 70.39 | Industry Small Business |
| 34,082 | 9.61 | 91.45 | Transport and Transportation |
| 58,408 | 16.48 | 88.35 | Land and Regional development |
| - | - | - | Science and Technology |
| - | - | - | Reserve fund |
| 48,906 | 13.80 | 96.86 | Other |

자료 : 재무과

Source : Finance Division

8. 특별회계예산결산

Settled Budget of Special Accounts

단위 : 백만원

Unit : million won

| 연 별 회계별 | 회 계 수 Accounts | 예산현액 Budget |
|----------------|-------------------|----------------|
| 2 0 0 4 | 10 | 68,354 |
| 2 0 0 5 | 10 | 62,601 |
| 2 0 0 6 | 10 | 37,437 |
| 2 0 0 7 | 10 | 27,760 |
| 2 0 0 8 | 10 | 30,210 |
| 2 0 0 9 | 7 | 23,820 |
| 일반공공행정 | 1 | 10,879 |
| 공공질서 및 안전 | 1 | 458 |
| 교 육 | 1 | 547 |
| 문화 및 관광 | 1 | 5,434 |
| 환경보호 | 3 | 6,502 |

| 세 입 Revenues | 세 출 Expenditures | Year & Items |
|-----------------|---------------------|-----------------------------------------------------|
| 69,197 | 36,454 | 2 0 0 4 |
| 47,287 | 37,061 | 2 0 0 5 |
| 29,697 | 19,326 | 2 0 0 6 |
| 20,619 | 10,388 | 2 0 0 7 |
| 26,237 | 13,689 | 2 0 0 8 |
| 24,382 | 18,325 | 2 0 0 9 |
| 11,029 | 10,874 | Support Business of Power -Station Circumference |
| 527 | 352 | Medical Care Funds |
| 567 | 301 | Based Facilities |
| 6,282 | 3,382 | Parking Business |
| 5,977 | 3,416 | Land Adjustment Business |

자료 : 재무과

Source : Finance Division

9. 특별회계 예산개요

단위 : 백만원

| 연 별 | 합 계 Total | 의료보험기금 Medical care funds | 새마을 소득지원 사업비 Aid to saemaetul income | 주차장사업비 Parking place |
|---------|--------------|------------------------------|-----------------------------------------------------|----------------------------|
| 2 0 0 4 | 68,353 | - | - | 10,907 |
| 2 0 0 5 | 62,601 | - | - | 7,634 |
| 2 0 0 6 | 37,436 | - | - | 3,942 |
| 2 0 0 7 | 27,760 | - | - | 3,993 |
| 2 0 0 8 | 30,209 | - | - | 3,734 |
| 2 0 0 9 | 23,820 | - | - | 5,434 |

자료 : 재무과

Budget of Special Accounts

Unit : million won

| 의료보호기금 Medical carefunds | 기반 시설 Basedfacilities | 기 타 Others | Year & Items |
|-----------------------------|--------------------------|---------------|--------------------|
| 90 | - | 57,356 | 2 0 0 4 |
| 153 | - | 54,814 | 2 0 0 5 |
| 243 | - | 33,251 | 2 0 0 6 |
| 287 | 71 | 23,409 | 2 0 0 7 |
| 210 | 537 | 25,728 | 2 0 0 8 |
| 458 | 547 | 17,381 | 2 0 0 9 |

Source : Finance Division

10. 구 공유재산

단위 : 천㎡, 백만원

| 연 별 | 총평가액 Total appraisal value | 토 지 Land | | 건 물 Building | |
|----------------|-------------------------------|--------------|--------------------------|-----------------|--------------------------|
| | | 면 적 Area | 평 가 액 Appraisal value | 면 적 Area | 평 가 액 Appraisal value |
| 2 0 0 4 | 164 | 3,958 | 127 | 67.9 | 37 |
| 2 0 0 5 | 167 | 3,958 | 127 | 68.0 | 39 |
| 2 0 0 6 | 171 | 3,988 | 131 | 69.4 | 40 |
| 2 0 0 7 | 557 | 2,394 | 476 | 95.6 | 79 |
| 2 0 0 8 | 630 | 3,357 | 534 | 105.0 | 96 |
| 2 0 0 9 | 665,890 | 3,072 | 563,165 | 109 | 100,856 |

자료 : 재무과

구 공유재산 (계속)

단위 : 천㎡, 백만원

| 연 별 | 항 공 기 Aircrafts | | 입 목 · 죽 Standing tree & bamboo | |
|----------------|--------------------|--------------------------|-----------------------------------|--------------------------|
| | 대 Each | 평 가 액 Appraisal value | 주 trees | 평 가 액 Appraisal value |
| 2 0 0 4 | - | - | - | - |
| 2 0 0 5 | - | - | - | - |
| 2 0 0 6 | - | - | - | - |
| 2 0 0 7 | - | - | - | - |
| 2 0 0 8 | - | - | - | - |
| 2 0 0 9 | - | - | - | - |

자료 : 재무과

Public Properties Owned by Gu

Unit : 1,000㎡, million won

| 기 계 기 구 Machinery | | 선 박 Vessels | | | Year |
|----------------------|--------------------------|----------------|----------------|--------------------------|----------------|
| 점 Pieces | 평 가 액 Appraisal value | 척 수 Boats | 톤 수 Tonnage | 평 가 액 Appraisal value | |
| - | - | - | - | 90 | 2 0 0 4 |
| - | - | 1 | 8,56 | 90 | 2 0 0 5 |
| - | - | 1 | 8,56 | 90 | 2 0 0 6 |
| - | - | 1 | 8,56 | 90 | 2 0 0 7 |
| - | - | 1 | 8,56 | 445 | 2 0 0 8 |
| - | - | 1 | 21,00 | 449 | 2 0 0 9 |

Source : Finance Division

Public Properties Owned by Gu (Cont'd)

Unit : 1,000㎡, million won

| 공 작 물 Construction | | 기 타 Others | | Year |
|-----------------------|--------------------------|--------------------|--------------------------|----------------|
| 점 Pieces | 평 가 액 Appraisal value | 수 량(건) Quantity | 평 가 액 Appraisal value | |
| - | - | 208 | 50 | 2 0 0 4 |
| - | - | 208 | 50 | 2 0 0 5 |
| - | - | 208 | 50 | 2 0 0 6 |
| 312 | 701 | 180 | 760 | 2 0 0 7 |
| 206 | 288 | - | - | 2 0 0 8 |
| 246 | 698 | 23 | 722 | 2 0 0 9 |

Source : Finance Division

XVI. 공공행정 및 사법

Public Administration and Justice

1. 구 공무원(정원)

Government Employees of Gu

단위 : 명

Unit : person

| 연 별 | 합 계 Total | 지 방 공 무 원 Local Government Employees | | | |
|----------------|--------------|--------------------------------------------|-----------------|---------------------------------|-----------------|
| | | 정무직 Political (selected) Position | 별정직 Specific | 특정직 Special (firefighter) | 일 반 직 CAREER |
| | | | | | 계 Sub-total |
| 2 0 0 4 | 661 | 1 | 3 | - | 567 |
| 2 0 0 5 | 731 | 1 | 3 | - | 636 |
| 2 0 0 6 | 761 | 1 | 2 | - | 674 |
| 2 0 0 7 | 775 | 1 | 2 | - | 683 |
| 2 0 0 8 | 778 | 1 | 2 | - | 688 |
| 2 0 0 9 | 778 | 1 | 2 | - | 692 |
| 기획홍보실 | 42 | - | - | - | 39 |
| 총 무 과 | 30 | 1 | 2 | - | 23 |
| 교육지원과 | 10 | - | - | - | 10 |
| 재 무 과 | 17 | - | - | - | 11 |
| 세 무 과 | 42 | - | - | - | 42 |
| 민원봉사과 | 17 | - | - | - | 15 |
| 지역경제과 | 24 | - | - | - | 22 |
| 재난관리과 | 11 | - | - | - | 11 |
| 주민생활지원과 | 22 | - | - | - | 22 |
| 복지서비스과 | 20 | - | - | - | 19 |
| 문화관광체육과 | 15 | - | - | - | 14 |
| 환경보전과 | 30 | - | - | - | 29 |
| 위 생 과 | 16 | - | - | - | 16 |
| 청소행정과 | 15 | - | - | - | 12 |
| 건 설 과 | 35 | - | - | - | 28 |
| 건 축 과 | 25 | - | - | - | 19 |
| 도시개발과 | 29 | - | - | - | 27 |
| 녹지경관과 | 24 | - | - | - | 20 |
| 토지정보과 | 26 | - | - | - | 24 |
| 교통행정과 | 16 | - | - | - | 11 |
| 교통민원과 | 21 | - | - | - | 19 |
| 의회사무국 | 18 | - | - | - | 12 |
| 보 건 소 | 59 | - | - | - | 56 |
| 출 장 소 | 44 | - | - | - | 39 |

자료 : 기획홍보실

| 지 방 공 무 원 Local Government Employees | | | | | Year & Division |
|-----------------------------------------|--------------------|--------------------|--------------------|--------------------|----------------------------------------|
| 일 반 직 CAREER | | | | | |
| 1급 1st grade | 2급 2nd grade | 3급 3rd grade | 4급 4th grade | 5급 5th grade | |
| - | - | 1 | 5 | 38 | 2 0 0 4 |
| - | - | 1 | 5 | 40 | 2 0 0 5 |
| - | - | 1 | 5 | 42 | 2 0 0 6 |
| - | - | 1 | 5 | 47 | 2 0 0 7 |
| - | - | 1 | 5 | 46 | 2 0 0 8 |
| - | - | 1 | 5 | 47 | 2 0 0 9 |
| - | - | - | - | 1 | Planning & Public Informations Office |
| - | - | 1 | 1 | 1 | General Affairs Division |
| - | - | - | - | 1 | Education Support Division |
| - | - | - | - | 1 | Finance Division |
| - | - | - | - | 1 | Tax Administration Division |
| - | - | - | - | 1 | Civil Services Division |
| - | - | - | - | 1 | Regional Economy Division |
| - | - | - | - | 1 | Disaster Safety Management |
| - | - | - | 1 | 1 | Resident Life Support Division |
| - | - | - | - | 1 | Welfare Services Division |
| - | - | - | - | 1 | Culture Tourism & Sport Division |
| - | - | - | - | 1 | Enviroment Preservation Division |
| - | - | - | - | 1 | Sanitation Division |
| - | - | - | - | 1 | Waste Management Division |
| - | - | - | 1 | 1 | Construction Division |
| - | - | - | - | 1 | Architecture Division |
| - | - | - | - | 1 | Urban Development Division |
| - | - | - | - | 1 | Green Zone & Landscape Division |
| - | - | - | - | 1 | Land Information Division |
| - | - | - | - | 1 | Transportation Administration Division |
| - | - | - | - | 1 | Transportation Petition Division |
| - | - | - | 1 | 2 | Assembly Affairs Bureau |
| - | - | - | 1 | 6 | Public Health Center |
| - | - | - | - | 1 | Branch Office |

Source : Planning & Public Informations Office

구 공무원(정원) (계속)

Government Employees of Gu (Cont'd)

단위 : 명

Unit : person

| 연 별 | 지 방 공 무 원 Local Government Employees | | | | |
|----------------|-----------------------------------------|--------------------|--------------------|--------------------|------------------------------|
| | 일 반 직 CAREER | | | | |
| | 6급 6th grade | 7급 7th grade | 8급 8th grade | 9급 9th grade | 연 구 관 Research officer |
| 2 0 0 4 | 99 | 168 | 162 | 94 | - |
| 2 0 0 5 | 120 | 184 | 197 | 89 | - |
| 2 0 0 6 | 139 | 191 | 204 | 92 | - |
| 2 0 0 7 | 140 | 193 | 206 | 91 | - |
| 2 0 0 8 | 140 | 198 | 208 | 90 | - |
| 2 0 0 9 | 151 | 211 | 212 | 65 | - |
| 기획홍보실 | 11 | 18 | 9 | - | - |
| 총 무 과 | 7 | 4 | 8 | 1 | - |
| 교육지원과 | 3 | 2 | 3 | 1 | - |
| 재 무 과 | 3 | 3 | 3 | 1 | - |
| 세 무 과 | 7 | 21 | 9 | 4 | - |
| 민원봉사과 | 4 | 2 | 7 | 1 | - |
| 지역경제과 | 6 | 9 | 5 | 1 | - |
| 재난관리과 | 4 | 1 | 3 | 2 | - |
| 주민생활지원과 | 6 | 8 | 6 | - | - |
| 복지서비스과 | 6 | 8 | 3 | 1 | - |
| 문화관광체육과 | 4 | 2 | 6 | 1 | - |
| 환경보전과 | 6 | 7 | 12 | 3 | - |
| 위 생 과 | 3 | 5 | 7 | - | - |
| 청소행정과 | 4 | 2 | 5 | - | - |
| 건 설 과 | 6 | 11 | 8 | 1 | - |
| 건 축 과 | 5 | 5 | 7 | 1 | - |
| 도시개발과 | 7 | 10 | 7 | 2 | - |
| 녹지경관과 | 5 | 5 | 7 | 2 | - |
| 토지정보과 | 6 | 7 | 6 | 4 | - |
| 교통행정과 | 4 | 2 | 3 | 1 | - |
| 교통민원과 | 5 | 5 | 5 | 3 | - |
| 의회사무국 | 3 | 3 | 2 | 1 | - |
| 보 건 소 | 10 | 15 | 22 | 2 | - |
| 출 장 소 | 9 | 16 | 11 | 2 | - |

자료 : 기획홍보실

| 지 방 공 무 원 Local Government Employees | | | | | | Year & Division |
|-----------------------------------------|----------------------------|----------------|------------------|------------------|---------------------|----------------------------------------|
| 일 반 직 CAREER | | | 기능직 Technical | 고용직 Temporary | 전문직 Professional | |
| 연구사 Researcher | 지도관 Advising officer | 지도사 Advisor | | | | |
| - | - | - | 82 | 8 | - | 2 0 0 4 |
| - | - | - | 91 | - | - | 2 0 0 5 |
| - | - | - | 84 | - | - | 2 0 0 6 |
| - | - | - | 89 | - | - | 2 0 0 7 |
| - | - | - | 87 | - | - | 2 0 0 8 |
| - | - | - | 83 | - | - | 2 0 0 9 |
| - | - | - | 3 | - | - | Planning & Public Informations Office |
| - | - | - | 4 | - | - | General Affairs Division |
| - | - | - | - | - | - | Education Support Division |
| - | - | - | 6 | - | - | Finance Division |
| - | - | - | - | - | - | Tax Administration Division |
| - | - | - | 2 | - | - | Civil Services Division |
| - | - | - | 2 | - | - | Regional Economy Division |
| - | - | - | - | - | - | Disaster Safety Management |
| - | - | - | - | - | - | Resident Life Support Division |
| - | - | - | 1 | - | - | Welfare Services Division |
| - | - | - | 1 | - | - | Culture Tourism & Sport Division |
| - | - | - | 1 | - | - | Environment Preservation Division |
| - | - | - | - | - | - | Sanitation Division |
| - | - | - | 3 | - | - | Waste Management Division |
| - | - | - | 7 | - | - | Construction Division |
| - | - | - | 6 | - | - | Architecture Division |
| - | - | - | 2 | - | - | Urban Development Division |
| - | - | - | 4 | - | - | Green Zone & Landscape Division |
| - | - | - | 2 | - | - | Land Information Division |
| - | - | - | 5 | - | - | Transportation Administration Division |
| - | - | - | 2 | - | - | Transportation Petition Division |
| - | - | - | 6 | - | - | Assembly Affairs Bureau |
| - | - | - | 3 | - | - | Public Health Center |
| - | - | - | 5 | - | - | Branch Office |

Source : Planning & Public Informations Office

2. 동 공무원(정원)

단위 : 명

| 연 별 | 지 방 공 무 원 Local Government Employees | | | | |
|----------------|--------------------------------------|----------------|--------------------|--------------------|--------------------|
| | 합 계 Total | 일 반 직 General | | | |
| | | 계 Sub-total | 5급 5th grade | 6급 6th grade | 7급 7th grade |
| 2 0 0 4 | 142 | 124 | 15 | 15 | 35 |
| 2 0 0 5 | 161 | 141 | 16 | 16 | 40 |
| 2 0 0 6 | 173 | 152 | 17 | 28 | 40 |
| 2 0 0 7 | 175 | 154 | 17 | 17 | 41 |
| 2 0 0 8 | 177 | 156 | 17 | 17 | 43 |
| 2 0 0 9 | 170 | 152 | 17 | 17 | 40 |
| 검암경서동 | 10 | 9 | 1 | 1 | 2 |
| 연회동 | 14 | 13 | 1 | 1 | 3 |
| 가정1동 | 9 | 8 | 1 | 1 | 3 |
| 가정2동 | 8 | 7 | 1 | 1 | 1 |
| 가정3동 | 8 | 7 | 1 | 1 | 1 |
| 신현원창동 | 10 | 9 | 1 | 1 | 3 |
| 석남1동 | 10 | 9 | 1 | 1 | 3 |
| 석남2동 | 9 | 8 | 1 | 1 | 2 |
| 석남3동 | 9 | 8 | 1 | 1 | 2 |
| 가좌1동 | 9 | 8 | 1 | 1 | 2 |
| 가좌2동 | 10 | 9 | 1 | 1 | 2 |
| 가좌3동 | 10 | 9 | 1 | 1 | 3 |
| 가좌4동 | 9 | 8 | 1 | 1 | 2 |
| 검단1동 | 14 | 12 | 1 | 1 | 4 |
| 검단2동 | 10 | 9 | 1 | 1 | 2 |
| 검단3동 | 10 | 9 | 1 | 1 | 2 |
| 검단4동 | 11 | 10 | 1 | 1 | 3 |

자료 : 기획홍보실

Government Employees of Dong

Unit : person

| 지 방 공 무 원 Local Government Employees | | | | | Year & Division |
|--------------------------------------|--------------------|-----------------|------------------|------------------|-----------------------|
| 일 반 직 General | | 별정직 Specific | 기능직 Technical | 고용직 Temporary | |
| 8급 8th grade | 9급 9th grade | | | | |
| 28 | 31 | - | 18 | - | 2 0 0 4 |
| 37 | 32 | - | 20 | - | 2 0 0 5 |
| 37 | 30 | - | 21 | - | 2 0 0 6 |
| 45 | 34 | - | 21 | - | 2 0 0 7 |
| 44 | 35 | - | 21 | - | 2 0 0 8 |
| 48 | 30 | - | 18 | - | 2 0 0 9 |
| 4 | 1 | - | 1 | - | Geomamgyeongseo-dong |
| 4 | 4 | - | 1 | - | Yeonhui-dong |
| 2 | 1 | - | 1 | - | Gajeong1-dong |
| 3 | 1 | - | 1 | - | Gajeong2-dong |
| 3 | 1 | - | 1 | - | Gajeong3-dong |
| 2 | 2 | - | 1 | - | Sinhyeonwonchang-dong |
| 2 | 2 | - | 1 | - | Seongnam1-dong |
| 3 | 1 | - | 1 | - | Seongnam2-dong |
| 2 | 2 | - | 1 | - | Seongnam3-dong |
| 2 | 2 | - | 1 | - | Gajwa1-dong |
| 3 | 2 | - | 1 | - | Gajwa2-dong |
| 1 | 3 | - | 1 | - | Gajwa3-dong |
| 2 | 2 | - | 1 | - | Gajwa4-dong |
| 4 | 2 | - | 2 | - | Geomdan1-dong |
| 4 | 1 | - | 1 | - | Geomdan2-dong |
| 4 | 1 | - | 1 | - | Geomdan3-dong |
| 3 | 2 | - | 1 | - | Geomdan4-dong |

Source : Planning & Public Informations Office

3. 관내 관공서 및 주요기관

단위 : 개소

| 연 별 | 합 계 Total | 지 방 행 정 관 서 Local administrative offices and agencies | | | | | | | | |
|-------------|--------------|----------------------------------------------------------|----------|-----------|----------------------------|----------|-------------------------|----------|-----------|--|
| | | 시 City | 구 Gu | 동 Dong | 직 속 기 관 Direct agencies | | 출 장 소 Branch offices | | | |
| | | | | | 시 City | 구 Gu | 시 City | 구 Gu | 동 Dong | |
| 2004 | 81 | - | 1 | 15 | 1 | 1 | - | 1 | - | |
| 2005 | 86 | - | 1 | 16 | 1 | 1 | - | 1 | - | |
| 2006 | 79 | - | 1 | 17 | 1 | 1 | - | 1 | - | |
| 2007 | 79 | - | 1 | 17 | 1 | 1 | - | 1 | - | |
| 2008 | 80 | - | 1 | 17 | 1 | 1 | - | 1 | - | |
| 2009 | 80 | - | 1 | 17 | 1 | 1 | - | 1 | - | |

주: 1) 교도소에는 소년원, 구치소 등 포함. Including detention house, reformatory
 2) 기타중앙직속기관에서 본청은 제외, ()내서후 주석기입 Head office excluded, () included, take footnote
 3) 신문사는 종합일간신문사에 한함.
 자료 : 기획홍보실

관내 관공서 및 주요기관 (계속)

단위 : 개소

| 연 별 | 법원·검찰관서 Court and prosecutions offices | | 보훈청 Patriot and veteran office | 교육청 Educational office | 우체국 Post office | 세무서 Tax office | 국립농산물 품질관리원 National agriculture products quality management service | 기타중앙 직속기관 Other central government agency | 전화국 Telephone office |
|-------------|-------------------------------------------|-----------------------------|-----------------------------------|---------------------------|--------------------|-------------------|----------------------------------------------------------------------------|-------------------------------------------------|-------------------------|
| | 검찰청 (지청) Prosecution branch | 교도소 ¹⁾ Prison | | | | | | | |
| 2004 | - | - | - | 1 | 7 | 1 | - | 5 | 2 |
| 2005 | - | - | - | 1 | 6 | 1 | - | 2 | 1 |
| 2006 | - | - | - | 1 | 9 | 1 | - | 2 | 1 |
| 2007 | - | - | - | 1 | 9 | 1 | - | 2 | 1 |
| 2008 | - | - | - | 1 | 9 | 1 | - | 2 | 1 |
| 2009 | - | - | - | 1 | 9 | 1 | - | 2 | 1 |

주: 1) 교도소에는 소년원, 구치소 등 포함. Including detention house, reformatory
 2) 기타중앙직속기관에서 본청은 제외, ()내서후 주석기입 Head office excluded, () included, take footnote
 3) 신문사는 종합일간신문사에 한함.
 자료 : 기획홍보실

Number of Government & Public Offices, and Major Agencies

Unit : number

| 지방행정관서 Local administrative offices and agencies | | 경찰소방관서 Police and fire-fighting stations | | | | | 법원·검찰관서 Court and prosecutions offices | | Year | |
|-----------------------------------------------------|----------|---------------------------------------------|-----------------------|-------------------------------------------|---------------------------|---------------------|-------------------------------------------|------------------------|----------|-----------------|
| 사 업 소 Affiliated agencies | | 경찰청 Police office | 경찰서 Police station | 순찰지구대·파출소 Patrol Division·Police Stand | 소방본부 Fire head-quarter | 소방서 Fire station | 소방파출소 Fire station branch | 법원(지원) Court branch | | 등기소 Registry |
| 시 City | 구 Gu | | | | | | | | | |
| 5 | 1 | - | 1 | 11 | - | 1 | 6 | - | 1 | 2004 |
| 5 | - | - | 1 | 4 | - | 1 | 6 | - | 1 | 2005 |
| 5 | - | - | 1 | 4 | - | 1 | 6 | - | 1 | 2006 |
| 5 | - | - | 1 | 4 | - | 1 | 6 | - | 1 | 2007 |
| 6 | - | - | 1 | 4 | - | 1 | 6 | - | 1 | 2008 |
| 6 | - | - | 1 | 4 | - | 1 | 6 | - | 1 | 2009 |

Source : Planning & Public Informations Office

Number of Government & Public Offices, and Major Agencies (Cont'd)

Unit : number

| 방송사 Broad-casting station | 신문사 ³⁾ Newspaper company | 한 국 농촌공사 Korea agricultural & rural infrastructure corporation | 협동조합 Cooperative associations | | | | | | Year |
|------------------------------|----------------------------------------|-------------------------------------------------------------------|----------------------------------|------------------|------------------|----------------|---------------|---------------|-------------|
| | | | 농 업 Agriculture | 원 예 Gardening | 축 산 Livestock | 수산업 Fishery | 산 림 Forest | 기 타 Others | |
| - | - | - | 14 | - | 1 | 5 | - | - | 2004 |
| - | - | - | 28 | - | 4 | 5 | - | - | 2005 |
| - | - | - | 19 | - | 1 | 6 | - | - | 2006 |
| - | - | - | 19 | - | 1 | 6 | - | - | 2007 |
| - | - | - | 19 | - | 1 | 6 | - | - | 2008 |
| - | - | - | 19 | - | 1 | 6 | - | - | 2009 |

Source : Planning & Public Informations Office

4. 민원서류처리

Handling of Civil Request Documents

단위 : 건

Unit : case

| 연 별 | 합 계 Total | 인가·허가 Sanction· Permission | 특허·면허 Patent· License | 승인·지정 Approval· Designation |
|----------------|----------------|----------------------------------|-----------------------------|-----------------------------------|
| 2 0 0 4 | 10,959,701 | 40,022 | 2,319 | 8,308 |
| 2 0 0 5 | 8,075,545 | 57,677 | 2,468 | 9,275 |
| 2 0 0 6 | 8,013,584 | 54,258 | 4,025 | 11,983 |
| 2 0 0 7 | 7,521,107 | 135,248 | 3,707 | 13,499 |
| 2 0 0 8 | 6,278,342 | 76,721 | 3,841 | 14,425 |
| 2 0 0 9 | 133,607 | 6,099 | 537 | 2,169 |

| 신고·등록 Notification· Registration | 시험·검사 Test·Inspection | 확인·증명/교부 ¹⁾ Confirmation· Certification/ Delivery | 기 타 ²⁾ Others | Year |
|----------------------------------------|--------------------------|-----------------------------------------------------------------------|-----------------------------|----------------|
| 109,244 | 8,999 | 10,759,750 | 31,059 | 2 0 0 4 |
| 88,927 | 9,208 | 7,887,987 | 20,003 | 2 0 0 5 |
| 118,297 | 12,010 | 7,782,811 | 30,200 | 2 0 0 6 |
| 130,402 | 15,426 | 7,162,999 | 59,826 | 2 0 0 7 |
| 362,471 | 17,148 | 6,167,275 | 38,709 | 2 0 0 8 |
| 17,499 | 1,172 | 100,254 | 5,877 | 2 0 0 9 |

주 : 1) 주민등록등초본, 무인민원발급기, G4C 발급민원, FAX 민원, 인감, 차량등록원부, 호적 등
 2) 제도개선 건의, 질의, 진정 등
 자료 : 민원봉사과

Source : Civil Services Division

5. 범죄발생 및 검거

단위 : 건

| 연 별 | 합 계 Total | | 강 력 범 Felony offenses | | 절 도 범 Thefts | | 폭 력 범 Violent offenses | |
|----------------|----------------|---------------|--------------------------|--------------|-----------------|--------------|---------------------------|---------------|
| | 발생 Cases | 검거 Arrest | 발생 Cases | 검거 Arrest | 발생 Cases | 검거 Arrest | 발생 Cases | 검거 Arrest |
| 2 0 0 4 | 103,212 | 94,773 | 886 | 828 | 8,699 | 4,010 | 18,340 | 17,069 |
| 2 0 0 5 | 99,677 | 88,711 | 940 | 813 | 13,587 | 4,448 | 18,958 | 16,774 |
| 2 0 0 6 | 103,476 | 93,334 | 1,014 | 880 | 13,005 | 4,996 | 19,208 | 16,619 |
| 2 0 0 7 | 99,255 | 92,988 | 1,119 | 949 | 11,232 | 5,444 | 17,566 | 15,614 |
| 2 0 0 8 | 106,547 | 100,239 | 1,062 | 916 | 10,803 | 5,775 | 16,512 | 15,035 |
| 2 0 0 9 | 103,727 | 99,345 | 1,186 | 1,074 | 11,373 | 6,950 | 16,224 | 14,573 |
| 인천경찰청 | - | 5,023 | - | 18 | - | 325 | - | 83 |
| 중부경찰서 | 8,607 | 7,965 | 90 | 100 | 861 | 752 | 1,205 | 1,042 |
| 남부경찰서 | 18,232 | 14,672 | 245 | 209 | 1,981 | 1,042 | 2,711 | 2,377 |
| 남동경찰서 | 18,218 | 17,341 | 183 | 192 | 1,337 | 1,091 | 2,735 | 2,555 |
| 부평경찰서 | 10,231 | 9,855 | 147 | 140 | 1,494 | 880 | 1,761 | 1,563 |
| 서부경찰서 | 12,673 | 11,747 | 147 | 109 | 1,670 | 826 | 2,296 | 2,088 |
| 계양경찰서 | 15,552 | 13,687 | 141 | 124 | 1,646 | 774 | 1,951 | 1,758 |
| 강화경찰서 | 1,889 | 1,716 | 13 | 10 | 78 | 58 | 350 | 339 |
| 연수경찰서 | 9,130 | 8,758 | 126 | 106 | 1,152 | 604 | 1,581 | 1,355 |
| 삼산경찰서 | 9,195 | 8,581 | 94 | 66 | 1,154 | 598 | 1,634 | 1,413 |

자료 : 인천지방경찰청

Criminal Offenses and Arrests

Unit : case

| 풍속범(지능범) Sex Crimes (Intellectual offenses) | | 기타형사범 Other criminal offenses | | 특 별 법 범 Offenses other than criminal code | | Year & Police Station |
|---------------------------------------------------|---------------|----------------------------------|---------------|----------------------------------------------|---------------|--------------------------------------|
| 발 생 Cases | 검 거 Arrest | 발 생 Cases | 검 거 Arrest | 발 생 Cases | 검 거 Arrest | |
| 12,295 | 11,233 | 2,746 | 2,545 | 60,246 | 59,088 | 2 0 0 4 |
| 10,484 | 10,991 | 2,194 | 1,970 | 53,514 | 53,715 | 2 0 0 5 |
| 12,647 | 12,552 | 2,565 | 2,360 | 55,037 | 55,927 | 2 0 0 6 |
| 9,744 | 10,500 | 2,987 | 2,838 | 50,607 | 54,635 | 2 0 0 7 |
| 10,768 | 10,560 | 3,223 | 3,166 | 64,179 | 64,787 | 2 0 0 8 |
| 12,537 | 13,048 | 3,503 | 3,432 | 58,904 | 60,268 | 2 0 0 9 |
| - | 396 | - | 24 | - | 4,177 | Incheon Metro politian Police Agency |
| 1,326 | 1,047 | 352 | 329 | 4,773 | 4,695 | Jung Bu Police Station |
| 2,511 | 2,623 | 551 | 456 | 10,233 | 7,965 | Nam Bu Police Station |
| 2,123 | 2,008 | 685 | 665 | 11,155 | 10,830 | Nam Dong Police Station |
| 1,514 | 1,522 | 340 | 342 | 4,975 | 5,408 | Bupyeong Police Station |
| 1,345 | 1,455 | 499 | 504 | 6,716 | 6,765 | So Bu Police Station |
| 1,195 | 1,370 | 388 | 392 | 10,231 | 9,269 | Gyeoyang Police Station |
| 322 | 241 | 106 | 111 | 1,020 | 957 | Ganghwa Police Station |
| 1,144 | 1,484 | 262 | 281 | 4,865 | 4,928 | Yeonsu Police Station |
| 1,057 | 902 | 320 | 328 | 4,936 | 5,274 | Samsan Police Station |

Source : Incheon Metropolitan Police Agency

6. 연령별 피의자

단위: 명

| 연 별 경찰서별 | 합 계 Total | 14세미만 Under14 years old | 14-19세 | 20-25세 | 26-30세 | 31-35세 |
|----------------|----------------|-------------------------------|--------------|---------------|---------------|---------------|
| 2 0 0 4 | 126,235 | 46 | 4,856 | 12,009 | 15,576 | 18,044 |
| 2 0 0 5 | 118,790 | 60 | 5,161 | 9,634 | 13,716 | 16,063 |
| 2 0 0 6 | 127,945 | 60 | 6,842 | 10,380 | 14,850 | 16,422 |
| 2 0 0 7 | 124,351 | 123 | 8,449 | 10,268 | 14,659 | 14,849 |
| 2 0 0 8 | 130,597 | 224 | 9,159 | 10,818 | 16,207 | 14,656 |
| 2 0 0 9 | 134,393 | 166 | 7,832 | 10,845 | 18,213 | 15,652 |
| 인천경찰청 | 7,320 | - | 66 | 597 | 1,635 | 1,456 |
| 중부경찰서 | 10,354 | 1 | 487 | 754 | 1,217 | 1,080 |
| 남부경찰서 | 20,441 | 8 | 1,220 | 1,748 | 2,706 | 2,248 |
| 남동경찰서 | 23,476 | 23 | 1,306 | 2,032 | 3,503 | 2,834 |
| 부평경찰서 | 12,842 | 12 | 871 | 984 | 1,605 | 1,438 |
| 서부경찰서 | 16,142 | 63 | 1,075 | 1,162 | 1,861 | 1,656 |
| 계양경찰서 | 17,467 | 30 | 989 | 1,269 | 2,175 | 2,050 |
| 강화경찰서 | 2,362 | - | 88 | 112 | 187 | 173 |
| 연수경찰서 | 11,727 | 11 | 700 | 930 | 1,572 | 1,356 |
| 삼산경찰서 | 12,262 | 18 | 1,030 | 1,257 | 1,752 | 1,361 |

자료 : 인천지방경찰청

Suspects by Age-group

Unit : person

| 36-40세 | 41-50세 | 51-60세 | 61~70세 | 71세이상 71years and over | 연령미상 unknown | Y e a r & Police Station |
|---------------|---------------|---------------|--------------|------------------------------|-----------------|------------------------------------|
| 20,341 | 38,109 | 11,223 | 2,829 | 574 | 2,628 | 2 0 0 4 |
| 19,060 | 38,028 | 12,067 | 3,068 | 650 | 1,283 | 2 0 0 5 |
| 19,385 | 40,391 | 14,039 | 3,534 | 930 | 1,112 | 2 0 0 6 |
| 17,768 | 38,040 | 14,450 | 3,221 | 990 | 1,248 | 2 0 0 7 |
| 18,394 | 38,099 | 15,167 | 3,446 | 1,404 | 3,023 | 2 0 0 8 |
| 18,673 | 38,395 | 17,369 | 4,087 | 1,047 | 2,114 | 2 0 0 9 |
| 1,189 | 1,590 | 615 | 118 | 25 | 29 | Incheon Metropolitan Police Agency |
| 1,418 | 2,912 | 1,661 | 525 | 83 | 216 | Jung Bu Police Station |
| 2,687 | 5,490 | 2,994 | 817 | 128 | 395 | Nam Bu Police Station |
| 3,178 | 6,537 | 2,894 | 678 | 109 | 382 | Nam Dong Police Station |
| 1,864 | 3,740 | 1,605 | 375 | 82 | 266 | Bupyeong Police Station |
| 2,258 | 5,205 | 2,163 | 411 | 113 | 175 | So Bu Police Station |
| 2,644 | 5,403 | 2,043 | 344 | 293 | 227 | Gyeongyang Police Station |
| 245 | 760 | 466 | 213 | 59 | 59 | Ganghwa Police Station |
| 1,619 | 3,547 | 1,430 | 299 | 59 | 204 | Yeonsu Police Station |
| 1,571 | 3,211 | 1,498 | 307 | 96 | 161 | Samsan Police Station |

Source : Incheon Metropolitan Police Agency

7. 학력별 피의자

Suspects by Education Background

단위: 명

Unit : person

| 연 별 경찰서별 | 합 계 Total | 대 학 교 College and University | | | 고 등 학 교 Highschool | | |
|----------------|----------------|---------------------------------|-----------------|------------------|-----------------------|-----------------|------------------|
| | | 졸 업 Graduation | 중 퇴 Drop-out | 재 학 In school | 졸 업 Graduation | 중 퇴 Drop-out | 재 학 In school |
| | | 2 0 0 4 | 126,235 | 14,309 | 2,223 | 2,105 | 53,082 |
| 2 0 0 5 | 118,790 | 13,468 | 1,875 | 1,838 | 49,289 | 4,134 | 1,980 |
| 2 0 0 6 | 127,945 | 8,470 | 949 | 1,663 | 52,273 | 2,645 | 2,393 |
| 2 0 0 7 | 124,351 | 8,808 | 984 | 2,057 | 52,980 | 2,691 | 2,940 |
| 2 0 0 8 | 130,597 | 9,110 | 818 | 2,100 | 54,547 | 2,600 | 2,749 |
| 2 0 0 9 | 134,393 | 9,921 | 875 | 1,976 | 55,769 | 2,644 | 2,428 |
| 인천경찰청 | 7,320 | 735 | 59 | 55 | 4,972 | 132 | 26 |
| 중부경찰서 | 10,354 | 641 | 87 | 157 | 3,932 | 209 | 151 |
| 남부경찰서 | 20,441 | 1,070 | 101 | 354 | 8,057 | 473 | 348 |
| 남동경찰서 | 23,476 | 1,372 | 130 | 285 | 8,633 | 359 | 355 |
| 부평경찰서 | 12,842 | 776 | 106 | 191 | 4,089 | 260 | 204 |
| 서부경찰서 | 16,142 | 1,179 | 139 | 227 | 7,228 | 378 | 392 |
| 계양경찰서 | 17,467 | 2,079 | 67 | 212 | 8,249 | 262 | 354 |
| 강화경찰서 | 2,362 | 208 | 22 | 28 | 903 | 50 | 26 |
| 연수경찰서 | 11,727 | 1,227 | 109 | 228 | 4,870 | 278 | 239 |
| 삼산경찰서 | 12,262 | 634 | 55 | 239 | 4,836 | 243 | 333 |

| 중 학 교 Middle school | | | 초 등 학 교 Elementary school | | | 불취학 Never attending | 기 타 Others | Y e a r & Police Station |
|------------------------|-----------------|------------------|------------------------------|-----------------|------------------|------------------------|---------------|------------------------------------|
| 졸 업 Graduation | 중 퇴 Drop-out | 재 학 In school | 졸 업 Graduation | 중 퇴 Drop-out | 재 학 In school | | | |
| 11,480 | 3,135 | 792 | 7,922 | 1,251 | 46 | 1,115 | 21,892 | 2 0 0 4 |
| 10,153 | 2,670 | 884 | 6,595 | 1,120 | 24 | 975 | 23,785 | 2 0 0 5 |
| 7,805 | 1,703 | 1,359 | 3,024 | 492 | 213 | 533 | 44,423 | 2 0 0 6 |
| 6,734 | 1,687 | 1,863 | 2,790 | 416 | 34 | 424 | 37,839 | 2 0 0 7 |
| 6,061 | 1,431 | 1,577 | 2,327 | 323 | 14 | 367 | 46,573 | 2 0 0 8 |
| 5,996 | 1,392 | 1,325 | 2,018 | 347 | 23 | 369 | 49,310 | 2 0 0 9 |
| 210 | 42 | 6 | 95 | 22 | 3 | 18 | 945 | Incheon Metropolitan Police Agency |
| 673 | 162 | 67 | 275 | 64 | - | 58 | 3,878 | Jung Bu Police Station |
| 906 | 255 | 198 | 286 | 45 | 2 | 58 | 8,288 | Nam Bu Police Station |
| 883 | 194 | 202 | 238 | 40 | 2 | 37 | 10,746 | Nam Dong Police Station |
| 614 | 192 | 163 | 202 | 32 | 1 | 35 | 5,977 | Bupyeong Police Station |
| 797 | 206 | 255 | 362 | 70 | 12 | 65 | 4,832 | So Bu Police Station |
| 842 | 96 | 147 | 148 | 26 | - | 22 | 4,963 | Gyeoyang Police Station |
| 166 | 34 | 19 | 112 | 9 | - | 15 | 770 | Ganghwa Police Station |
| 507 | 92 | 148 | 203 | 25 | 2 | 35 | 3,764 | Yeonsu Police Station |
| 398 | 119 | 120 | 97 | 14 | 1 | 26 | 5,147 | Samsan Police Station |

자료 : 인천지방경찰청

Source : Incheon Metropolitan Police Agency

8. 소년범죄

단위: 명

| 연 별 경찰서별 | 합 계 Total | 강 력 범 Felony offenses | 절 도 범 Thefts | 폭 력 범 Violent offenses |
|----------------|--------------|-----------------------------|-----------------|---------------------------|
| 2 0 0 4 | 4,902 | 184 | 1,437 | 1,620 |
| 2 0 0 5 | 5,221 | 106 | 1,739 | 1,614 |
| 2 0 0 6 | 6,902 | 170 | 2,326 | 1,863 |
| 2 0 0 7 | 8,580 | 159 | 2,506 | 2,200 |
| 2 0 0 8 | 8,026 | 152 | 2,184 | 1,807 |
| 2 0 0 9 | 6,782 | 217 | 2,019 | 1,732 |
| 인천경찰청 | 39 | - | 6 | 9 |
| 중부경찰서 | 410 | 15 | 157 | 66 |
| 남부경찰서 | 1,023 | 63 | 308 | 287 |
| 남동경찰서 | 1,105 | 30 | 302 | 300 |
| 부평경찰서 | 764 | 18 | 251 | 178 |
| 서부경찰서 | 983 | 27 | 297 | 252 |
| 계양경찰서 | 899 | 31 | 267 | 224 |
| 강화경찰서 | 70 | 3 | 28 | 18 |
| 연수경찰서 | 609 | 8 | 175 | 182 |
| 삼산경찰서 | 880 | 18 | 228 | 216 |

자료 : 인천지방경찰청

Juvenile Delinquency

Unit : Person

| 지 능 범 Intellectual offenses | 풍 속 범 Moral offenses | 기타형법범 Other penal offenses | 특별법범 Special law offenses | Y e a r & Police Station |
|-----------------------------------|----------------------------|----------------------------------|---------------------------------|---------------------------------------|
| ... | 1 | 371 | 1,289 | 2 0 0 4 |
| ... | 340 | 46 | 1,376 | 2 0 0 5 |
| 368 | 70 | 37 | 2,068 | 2 0 0 6 |
| 458 | 4 | 100 | 3,153 | 2 0 0 7 |
| 437 | 6 | 68 | 3,372 | 2 0 0 8 |
| 578 | 1 | 51 | 2,184 | 2 0 0 9 |
| 5 | - | - | 19 | Incheon Metropolitan Police Agency |
| 28 | - | 4 | 136 | Jung Bu Police Station |
| 95 | - | 12 | 158 | Nam Bu Police Station |
| 124 | - | 5 | 344 | Nam Dong Police Station |
| 73 | - | 5 | 239 | Bupyeong Police Station |
| 101 | - | 7 | 299 | So Bu Police Station |
| 63 | 1 | 3 | 310 | Gyeongang Police Station |
| 3 | - | - | 18 | Ganghwa Police Station |
| 50 | - | 9 | 185 | Yeonsu Police Station |
| 36 | - | 6 | 376 | Samsan Police Station |

Source : Incheon Metropolitan Police Agency

9. 외국인 범죄

Criminal offenses by Foreigners

단위: 명

Unit : Person

| 연 별 경찰서별 | 합 계 Total | 폭 력 범 Violent offenses | 업무상과실 치사상범 Careless offenses | 경 범 Minor offenses |
|----------------|--------------|---------------------------|------------------------------------|-----------------------|
| 2 0 0 4 | 684 | 150 | - | - |
| 2 0 0 5 | 819 | 82 | - | - |
| 2 0 0 6 | 952 | 170 | - | - |
| 2 0 0 7 | 1,163 | 208 | - | - |
| 2 0 0 8 | 1,953 | 257 | - | - |
| 2 0 0 9 | 1,253 | 223 | 29 | - |
| 인천경찰청 | 261 | 6 | - | - |
| 중부경찰서 | 162 | 20 | 6 | - |
| 남부경찰서 | 97 | 26 | 2 | - |
| 남동경찰서 | 156 | 34 | 3 | - |
| 부평경찰서 | 120 | 24 | 4 | - |
| 서부경찰서 | 200 | 58 | 11 | - |
| 계양경찰서 | 88 | 8 | - | - |
| 강화경찰서 | 6 | 3 | - | - |
| 연수경찰서 | 78 | 32 | 2 | - |
| 삼산경찰서 | 85 | 12 | 1 | - |

| 기타형사범 Other criminal offenses | 경제사범 Economic offenses | 마약사범 Narcotic offenses | 정보사범 Intelligence offenses | 기 타 Others | Year & Police Station |
|----------------------------------|---------------------------|---------------------------|-------------------------------|---------------|------------------------------------|
| 345 | 5 | 1 | - | 83 | 2 0 0 4 |
| 550 | 2 | 4 | - | 71 | 2 0 0 5 |
| 601 | 1 | 3 | - | 77 | 2 0 0 6 |
| 707 | - | 0 | - | 238 | 2 0 0 7 |
| 1,340 | 9 | 6 | - | 331 | 2 0 0 8 |
| 565 | 82 | 23 | - | 331 | 2 0 0 9 |
| 221 | 7 | 23 | - | 4 | Incheon Metropolitan Police Agency |
| 70 | 8 | - | - | 58 | Jung Bu Police Station |
| 31 | 1 | - | - | 27 | Nam Bu Police Station |
| 47 | 7 | - | - | 55 | Nam Dong Police Station |
| 46 | 8 | - | - | 38 | Bupyeong Police Station |
| 43 | 0 | - | - | 78 | So Bu Police Station |
| 51 | 2 | - | - | 7 | Gyeoyang Police Station |
| - | 2 | - | - | 1 | Ganghwa Police Station |
| 18 | 3 | - | - | 23 | Yeonsu Police Station |
| 38 | 4 | - | - | 30 | Samsan Police Station |

자료 : 인천지방경찰청

Source : Incheon Metropolitan Police Agency

10. 화재발생

Fire Incidents

단위 : 건, 천원, 명

Unit : case, 1,000won, person

| 연 별 경찰서별 | 발 생 No. of fire incidents | | | | 소 실 Burnt-down | | |
|----------------|---------------------------|-----------------|--------------|---------------|----------------------------|-------------------------------|------------------------------|
| | 계 Total | 실 화 Accident | 방 화 Arson | 기 타 Others | 동 수 No. of buildings | 이재가구수 No. of households | 면 적 Area(m ²) |
| 2 0 0 4 | 1,582 | 1,183 | 239 | 160 | 848 | 47 | 66,789 |
| 2 0 0 5 | 1,565 | 1,240 | 273 | 52 | 833 | 39 | 78,525 |
| 2 0 0 6 | 1,612 | 1,246 | 304 | 62 | 839 | 52 | 68,216 |
| 2 0 0 7 | 2,157 | 1,761 | 330 | 66 | 1,037 | 47 | 124,119 |
| 2 0 0 8 | 2,139 | 1,732 | 312 | 95 | 1,003 | 84 | 269,946 |
| 2 0 0 9 | 1,905 | 1,596 | 217 | 92 | 955 | 56 | 149,898 |
| 중 구 | 142 | 122 | 13 | 7 | 63 | 3 | 5,287 |
| 동 구 | 63 | 47 | 9 | 7 | 30 | 3 | 998 |
| 남 구 | 221 | 166 | 45 | 10 | 140 | 14 | 20,344 |
| 연수구 | 102 | 89 | 9 | 4 | 53 | 2 | 1,232 |
| 남동구 | 364 | 312 | 41 | 11 | 173 | 6 | 16,586 |
| 부평구 | 264 | 207 | 42 | 15 | 140 | 9 | 7,976 |
| 계양구 | 254 | 222 | 26 | 6 | 60 | 5 | 7,383 |
| 서 구 | 340 | 301 | 28 | 11 | 187 | 5 | 45,716 |
| 강화군 | 136 | 116 | 3 | 17 | 94 | 8 | 14,053 |
| 옹진군 | 19 | 14 | 1 | 4 | 15 | 1 | 30,323 |

자료 : 소방안전본부

| 피해액 Amount of property damaged | | | 인명피해 Casualties | | | 이재민수 No. of victims | 구조인원 No. of the rescued | Year & Fire Station |
|-----------------------------------|--------------------------------|----------------------------|--------------------|--------------|---------------|---------------------------|-------------------------------|---------------------------|
| 계 Total | 부 동 산 Immovable property | 동 산 Movable property | 계 Total | 사 망 Death | 부 상 Injury | | | |
| 5,620,757 | 2,150,373 | 3,470,384 | 113 | 13 | 100 | 127 | 41 | 2 0 0 4 |
| 5,272,308 | 2,011,929 | 3,260,379 | 114 | 31 | 83 | 121 | 152 | 2 0 0 5 |
| 5,702,687 | 2,330,641 | 3,372,046 | 107 | 24 | 83 | 163 | 496 | 2 0 0 6 |
| 10,590,798 | 4,842,425 | 5,748,373 | 117 | 16 | 101 | 117 | 79 | 2 0 0 7 |
| 11,240,963 | 5,020,041 | 6,220,922 | 117 | 17 | 100 | 181 | 607 | 2 0 0 8 |
| 11,124,075 | 3,602,857 | 7,521,218 | 110 | 15 | 95 | 122 | 571 | 2 0 0 9 |
| 425,286 | 140,499 | 284,787 | 8 | 2 | 6 | 8 | 26 | Jung-gu |
| 402,093 | 116,410 | 285,683 | 7 | - | 7 | 9 | 119 | Dong-gu |
| 4,069,648 | 601,519 | 3,468,129 | 27 | 5 | 22 | 26 | 83 | Nam-gu |
| 401,384 | 65,235 | 336,149 | 3 | - | 3 | 4 | 6 | Yeonsu-gu |
| 1,740,226 | 907,227 | 832,999 | 13 | 2 | 11 | 17 | 47 | Namdong-gu |
| 1,340,453 | 631,559 | 708,894 | 16 | 3 | 13 | 21 | 112 | Bupyeong-gu |
| 661,549 | 218,678 | 442,871 | 16 | 1 | 15 | 12 | 117 | Gyeyang-gu |
| 1,437,567 | 527,973 | 909,594 | 14 | 2 | 12 | 11 | 55 | Seo-gu |
| 597,640 | 375,047 | 222,593 | 6 | - | 6 | 12 | 6 | Ganghwa-gun |
| 48,229 | 18,710 | 29,519 | - | - | - | 2 | - | Ongjin-gun |

Source : Fire Defence and Disaster Relief Headquarters

11. 발화요인별 화재발생

단위 : 건

| 연 별 소방서별 | 실 화 Accident | | | | | |
|----------------|--------------|------------------------------------------|-------------------------|-------------------------|---------------------|-----------------------------------|
| | 합 계 Total | 전기적 요 인 Electrical distribution | 기계적 요 인 Machinery | 화학적 요 인 Chemicals | 가스누출 (폭발) Gas | 교 통 사 고 Traffic accident |
| 2 0 0 7 | 2,157 | 504 | 198 | 23 | 6 | 21 |
| 2 0 0 8 | 2,139 | 585 | 176 | 20 | 7 | 17 |
| 2 0 0 9 | 1,905 | 536 | 201 | 11 | 10 | 25 |
| 중 구 | 142 | 47 | 15 | 3 | 1 | 1 |
| 동 구 | 63 | 15 | 6 | 2 | - | - |
| 남 구 | 221 | 70 | 5 | - | 1 | 2 |
| 연수구 | 102 | 37 | 7 | - | 1 | 2 |
| 남동구 | 364 | 103 | 55 | 1 | - | 6 |
| 부평구 | 264 | 78 | 26 | 1 | 2 | 1 |
| 계양구 | 254 | 57 | 17 | 1 | 3 | 6 |
| 서 구 | 340 | 97 | 60 | 3 | 2 | 5 |
| 강화군 | 136 | 25 | 9 | - | - | 2 |
| 옹진군 | 19 | 7 | 1 | - | - | - |

주 : 국가화재분류체계(2007.1) 변경. 쓰레기소각, 음식물조리, 빨래삼기, 전기스파크 등 오인처리를 화재에 포함
 자료 : 소방안전본부

Fire Incidents by Cause

Unit : case

| 실화 Accident | | 자연적 요인 Natural | 방화 Arson | | 미상 Unknown | Year & Fire Station |
|-----------------|--------------|----------------------|-------------------|----------------------------------|---------------|------------------------|
| 부주의 Careless | 기타 Others | | 방화 명확 Arson | 방화의심 Incendiary suspicious | | |
| 932 | 79 | 4 | 35 | 209 | 145 | 2 0 0 7 |
| 893 | 34 | 7 | 45 | 267 | 88 | 2 0 0 8 |
| 785 | 28 | 13 | 55 | 162 | 79 | 2 0 0 9 |
| 54 | 1 | - | 5 | 8 | 7 | Jung-gu |
| 22 | 2 | - | 2 | 7 | 7 | Dong-gu |
| 85 | 3 | - | 20 | 25 | 10 | Nam-gu |
| 42 | | 1 | 2 | 7 | 3 | Yeonsu-gu |
| 141 | 6 | 1 | 3 | 38 | 10 | Namdong-gu |
| 93 | 6 | 1 | 7 | 35 | 14 | Bupyeong-gu |
| 135 | 3 | - | 6 | 20 | 6 | Gyeyang-gu |
| 131 | 3 | 5 | 10 | 18 | 6 | Seo-gu |
| 76 | 4 | 5 | - | 3 | 12 | Ganghwa-gun |
| 6 | - | - | - | 1 | 4 | Ongjin-gun |

Soure : Fire Defence and Disaster Relief Headquarters

12. 장소별 화재발생

Fire Incidents by Place

단위 : 건

Unit : case

| 연 별 소방서별 | 주 거 Housing | | | 비 주 거 House within commercial building | | | | | |
|----------------|----------------|---------------------|----------------------|----------------------------------------|---------------------------|--------------------------|------------------------|-------------------------------|-----------------------------|
| | 단독 주택 House | 공동 주택 Co-housing | 기타 주택 Other house | 학교 School | 일반 업무 General business | 판매 시설 Sale facilities | 숙박 시설 Accommodation | 종교 시설 Religious facilities | 의료 시설 Medical facilities |
| 2 0 0 7 | 202 | 298 | 9 | 12 | 25 | 23 | 23 | 15 | 8 |
| 2 0 0 8 | 183 | 355 | 11 | 10 | 31 | 56 | 18 | 15 | 12 |
| 2 0 0 9 | 146 | 238 | 20 | 21 | 27 | 44 | 21 | 17 | 7 |
| 중 구 | 7 | 18 | 2 | 4 | 6 | 1 | 6 | 1 | - |
| 동 구 | 12 | 7 | - | 2 | | 4 | 1 | | 1 |
| 남 구 | 27 | 29 | 3 | 2 | 3 | 7 | 4 | 4 | - |
| 연수구 | 6 | 15 | - | 4 | 2 | 1 | - | - | 1 |
| 남동구 | 17 | 52 | 1 | 2 | 7 | 13 | - | 2 | 2 |
| 부평구 | 24 | 30 | 3 | 1 | 2 | - | 4 | 3 | 1 |
| 계양구 | 8 | 59 | 1 | 2 | 5 | 13 | 1 | 3 | 2 |
| 서 구 | 12 | 22 | 9 | 2 | 1 | 5 | 1 | 3 | - |
| 강화군 | 31 | 4 | - | 2 | 1 | - | 2 | 1 | - |
| 옹진군 | 2 | 2 | 1 | - | - | - | 2 | - | - |

| 비 주 거 House within commercial building | | | | | | 위험물 (가스제 조소등) | 운송 (차량 철도등) | 임 야 | 기타 | Year & Fire Station |
|------------------------------------------|---------------------|-----------------------------------------------|-------------------------|-----------------------------------------------------|---------------------------|-------------------------|---------------------|-----------------|------------|---------------------------|
| 공장 및 창고 Factory & Archive | 작업장 Work shop | 위락 오락 시설 Amse- ment facilities | 음식점 Rest- aurants | 일반 서비스 시설 General service facilities | 기타 ²⁾ Other | Dang- erous goods | Trans- portation | Forest field | Other | |
| 276 | 21 | 35 | 108 | 93 | 504 | 2 | 20 | 83 | 400 | 2 0 0 7 |
| 264 | 17 | 45 | 118 | 108 | 209 | - | 295 | 89 | 303 | 2 0 0 8 |
| 238 | 18 | 41 | 134 | 80 | 175 | 1 | 282 | 82 | 313 | 2 0 0 9 |
| 8 | 2 | 2 | 16 | 10 | 7 | - | 26 | 6 | 20 | 중 구 |
| 10 | - | - | 2 | 3 | 2 | - | 9 | 1 | 9 | 동 구 |
| 5 | 2 | 8 | 16 | 11 | 22 | - | 28 | 1 | 49 | 남 구 |
| 3 | - | 8 | 12 | 6 | 18 | - | 16 | 2 | 8 | 연수구 |
| 81 | 2 | 6 | 29 | 11 | 32 | - | 51 | 10 | 46 | 남동구 |
| 17 | 2 | 6 | 22 | 14 | 16 | - | 48 | - | 71 | 부평구 |
| 14 | - | 4 | 19 | 13 | 16 | 1 | 41 | 13 | 39 | 계양구 |
| 90 | 1 | 6 | 13 | 6 | 34 | - | 54 | 22 | 59 | 서 구 |
| 10 | 5 | 1 | 4 | 5 | 26 | - | 8 | 25 | 11 | 강화군 |
| - | 4 | - | 1 | 1 | 2 | - | 1 | 2 | 1 | 옹진군 |

주 : 1) 국가화재분류체계(2007.1) 변경, 쓰레기소각, 음식물조리, 빨래삼기, 전기스파크 등 오인처리를 화재에 포함
 2) 연구·학원, 운동시설, 동식물시설, 자동차시설, 기타 비주거 시설
 자료 : 소방안전본부

Source : Fire Defence and Disaster Relief Headquarters

13. 소방장비

단위 : 대

| 연 별 소방서별 | 합 계 Total | 펌 프 차 Pumper | | | | |
|----------------|--------------|-------------------|--------------------|-------------------|-------------------|-------------------------|
| | | 대 형 Large size | 중 형 Middle size | 소 형 Small size | 농촌형 Rural Type | 산불진화 Frest fire truc |
| 2 0 0 4 | ... | ... | ... | ... | ... | ... |
| 2 0 0 5 | 282 | 18 | 27 | 17 | - | - |
| 2 0 0 6 | 288 | 18 | 27 | 17 | - | - |
| 2 0 0 7 | 300 | 19 | 29 | 15 | - | - |
| 2 0 0 8 | 303 | 23 | 29 | 14 | - | - |
| 2 0 0 9 | 321 | 24 | 32 | 12 | - | - |
| 소 방 본 부 | 16 | - | - | - | - | - |
| 중부소방서 | 59 | 3 | 14 | 2 | - | - |
| 남동소방서 | 32 | 1 | 1 | 3 | - | - |
| 부평소방서 | 37 | 1 | 3 | 2 | - | - |
| 서부소방서 | 41 | 1 | 5 | 1 | - | - |
| 공단소방서 | 42 | 7 | - | - | - | - |
| 계양소방서 | 31 | 3 | 3 | - | - | - |
| 남부소방서 | 33 | 2 | 3 | 1 | - | - |
| 강화소방서 | 30 | 6 | 3 | 3 | - | - |

자료 : 소방안전본부

Fire-fighting Equipment

Unit : each

| 물탱크차 Water tank truck | 화 학 차 Chemical truck | | | | | | Year & Fire Station |
|--------------------------|----------------------|-----------------------|------------------|-----------------------------|----------------|------------------------------------|------------------------------|
| | 고성능 High-powered | 제 독 차 Detoxication | 내 폭 Inplosive | 분 석 차 Chemistry analysis | 일 반 General | 무 인 방수탑차 Unmaned Drainage truck | |
| ... | ... | ... | ... | ... | ... | ... | 2 0 0 4 |
| 38 | 5 | 1 | 1 | 1 | 12 | 1 | 2 0 0 5 |
| 38 | 5 | 1 | 1 | 1 | 12 | 1 | 2 0 0 6 |
| 39 | 5 | 1 | 1 | 1 | 13 | - | 2 0 0 7 |
| 41 | 5 | 1 | 1 | 1 | 13 | - | 2 0 0 8 |
| 43 | 5 | 1 | 1 | 1 | 13 | - | 2 0 0 9 |
| - | - | - | - | - | - | - | Headquarters of Fire-Defemse |
| 8 | - | - | 1 | - | 3 | - | Jung Bu fire Station |
| 4 | - | - | - | - | 1 | - | Nam Dong fire Station |
| 6 | 1 | - | - | - | 2 | - | Bupyeong fire Station |
| 7 | 1 | - | - | - | 3 | - | Seo Bu fire Station |
| 7 | 1 | 1 | - | 1 | 1 | - | Gongdan fire Station |
| 3 | 1 | - | - | - | 1 | - | Gyeoyang fire Station |
| 5 | 1 | - | - | - | 2 | - | Nam Bu fire Station |
| 3 | - | - | - | - | - | - | Gang hwa fire Station |

Soure : Fire Defence and Disaster Relief Headquarters

소 방 장 비 (계속 I)

Fire-fighting Equipment (Cont'd I)

단위 : 대

Unit : each

| 연 별 소방서별 | 고 가 차 Aerial ladder truck | | | 굴 절 차 Aerial ladder platform | | |
|----------------|------------------------------|-----------|-----------------|---------------------------------|----------|----------|
| | 33m이하 below33 | 46m | 50m이상 Over50 | 18m이하 Below18 | 27m | 35m |
| 2 0 0 4 | ... | ... | ... | ... | ... | ... |
| 2 0 0 5 | - | 6 | - | - | 7 | 1 |
| 2 0 0 6 | - | 6 | - | - | 7 | 1 |
| 2 0 0 7 | - | - | 7 | - | 7 | 1 |
| 2 0 0 8 | - | 9 | - | - | 4 | 3 |
| 2 0 0 9 | - | 10 | - | - | 4 | 3 |
| 소방본부 | - | - | - | - | - | - |
| 중부소방서 | - | 1 | - | - | 1 | 1 |
| 남동소방서 | - | 1 | - | - | 1 | - |
| 부평소방서 | - | 1 | - | - | 1 | - |
| 서부소방서 | - | 2 | - | - | - | 1 |
| 공단소방서 | - | 2 | - | - | - | 1 |
| 계양소방서 | - | 1 | - | - | 1 | - |
| 남부소방서 | - | 1 | - | - | - | - |
| 강화소방서 | - | 1 | - | - | - | - |

| 구 조 차(일반) Rescue | | | 조명차 Flood light truck | 배연차 Exhaust truck | Year & Fire Station |
|------------------|------------|---------------------------|--------------------------|----------------------|------------------------------|
| 일 반 General | 버 스 Bus | 산 약 Mountain Rescue | | | |
| ... | ... | ... | ... | ... | 2 0 0 4 |
| 8 | 6 | - | 6 | 6 | 2 0 0 5 |
| 8 | 7 | - | 6 | 6 | 2 0 0 6 |
| 8 | 6 | - | 6 | 6 | 2 0 0 7 |
| 10 | 7 | - | 4 | 6 | 2 0 0 8 |
| 10 | 7 | - | 4 | 6 | 2 0 0 9 |
| - | - | - | - | - | Headquarters of Fire-Defemse |
| 2 | 1 | - | - | 1 | Jung Bu fire Station |
| 1 | 1 | - | 1 | 1 | Nam Dong fire Station |
| 1 | 1 | - | - | 1 | Bupyeong fire Station |
| 1 | 1 | - | 1 | 1 | Seo Bu fire Station |
| 1 | 1 | - | 1 | 1 | Gongdan fire Station |
| 1 | 1 | - | 1 | 1 | Gyeoyang fire Station |
| 2 | - | - | - | - | Nam Bu fire Station |
| 1 | 1 | - | - | - | Gang hwa fire Station |

자료 : 소방안전본부

Soure : Fire Defence and Disaster Relief Headquarters

소 방 장 비 (계속 II)

Fire-fighting Equipment (Cont'd II)

단위 : 대

Unit : each

| 연 별 | 구 급 차 Ambulance | | 지휘차 Fire command vehicle | 위성중계차 Satellite Relay | 장비운반차 Equipment transport truck |
|----------------|----------------------|----------------------|-----------------------------|--------------------------|------------------------------------|
| | A형 (일반) A type | B형 (특수) B type | | | |
| 2 0 0 4 | ... | ... | ... | ... | ... |
| 2 0 0 5 | - | 44 | 8 | - | - |
| 2 0 0 6 | - | 45 | 8 | - | - |
| 2 0 0 7 | - | 46 | 8 | - | 1 |
| 2 0 0 8 | - | 48 | 10 | - | - |
| 2 0 0 9 | - | 50 | 11 | - | - |
| 소 방 본 부 | - | - | 2 | - | - |
| 중부소방서 | - | 10 | 1 | - | - |
| 남동소방서 | - | 6 | 2 | - | - |
| 부평소방서 | - | 7 | 1 | - | - |
| 서부소방서 | - | 7 | 1 | - | - |
| 공단소방서 | - | 6 | 1 | - | - |
| 계양소방서 | - | 4 | 1 | - | - |
| 남부소방서 | - | 6 | 1 | - | - |
| 강화소방서 | - | 4 | 1 | - | - |

자료 : 소방안전본부

| 트레일러 Trailer | | 견인차 Wrecker | 화물차 Truck | 굴삭기 Excavate | 이 동 전 체 험 차 Mobile Fire Safety Vehicle | 다목적차 Multipurpose | Year & Fire Station |
|--------------------------------------|---------------------------|----------------|--------------|-----------------|-------------------------------------------|----------------------|------------------------------|
| 공기충전기 Breathing Apparatus Carrier | 보트운반 Fire Boat Carrier | | | | | | |
| ... | ... | ... | ... | ... | ... | ... | 2 0 0 4 |
| 3 | 8 | 1 | 6 | 2 | 2 | - | 2 0 0 5 |
| 3 | 5 | 1 | 6 | 2 | 2 | - | 2 0 0 6 |
| 3 | 4 | 1 | 7 | 2 | 2 | - | 2 0 0 7 |
| - | - | 1 | 8 | 2 | 2 | - | 2 0 0 8 |
| - | - | 2 | 8 | 2 | 2 | - | 2 0 0 9 |
| - | - | - | - | - | - | - | Headquarters of Fire-Defemse |
| - | - | - | 1 | - | - | - | Jung Bu fire Station |
| - | - | - | 1 | - | - | - | Nam Dong fire Station |
| - | - | 1 | 1 | 1 | - | - | Bupyeong fire Station |
| - | - | - | 1 | - | - | - | Seo Bu fire Station |
| - | - | - | 1 | 1 | 1 | - | Gongdan fire Station |
| - | - | - | 1 | - | 1 | - | Gyeoyang fire Station |
| - | - | 1 | 1 | - | - | - | Nam Bu fire Station |
| - | - | - | 1 | - | - | - | Gang hwa fire Station |

Soure : Fire Defence and Disaster Relief Headquarters

소 방 장 비 (계속 Ⅲ)

Fire-fighting Equipment (Cont'd Ⅲ)

단위 : 대

Unit : each

| 연 별 | 영상홍보차 VideoPR Vehicle | 순찰차 Patrol car | 행정차 Official Car | 기타차 Other | 오토바이 Motor cycle | 소 방 헬 기 (탑승인원) Firehelicopter | |
|----------------|-----------------------------|----------------------|------------------------|--------------|------------------------|-------------------------------------|----------|
| | | | | | | 7 | 10 |
| 2 0 0 4 | ... | ... | ... | ... | ... | ... | ... |
| 2 0 0 5 | - | 15 | 8 | 22 | - | - | 1 |
| 2 0 0 6 | - | 15 | 9 | 22 | 6 | - | 1 |
| 2 0 0 7 | - | 16 | 12 | 25 | 5 | - | 1 |
| 2 0 0 8 | - | 17 | 13 | 29 | - | - | 1 |
| 2 0 0 9 | - | 17 | 13 | 38 | - | - | 1 |
| 소 방 본 부 | - | 1 | 4 | 8 | - | - | 1 |
| 중부소방서 | - | 3 | 1 | 4 | - | - | - |
| 남동소방서 | - | 2 | 1 | 4 | - | - | - |
| 부평소방서 | - | 2 | 1 | 3 | - | - | - |
| 서부소방서 | - | 2 | 1 | 4 | - | - | - |
| 공단소방서 | - | 2 | 1 | 4 | - | - | - |
| 계양소방서 | - | 2 | 1 | 4 | - | - | - |
| 남부소방서 | - | 1 | 2 | 4 | - | - | - |
| 강화소방서 | - | 2 | 1 | 3 | - | - | - |

자료 : 소방안전본부

| 소 방 헬 기 (탑승인원) Fire helicopter | | 소 방 정 (톤) Fire ship | | | 구조정 (톤) rescue ship | | Year & Fire Station |
|--------------------------------------|-----|---------------------------|-----|----------|---------------------------|-----|---------------------------------|
| 14 | 18 | 5 | 50 | 100 | 20 | 30 | |
| ... | ... | ... | ... | ... | ... | ... | 2 0 0 4 |
| - | - | - | - | 1 | - | - | 2 0 0 5 |
| - | - | - | - | 1 | - | - | 2 0 0 6 |
| - | - | - | - | 1 | - | - | 2 0 0 7 |
| - | - | - | - | 1 | - | - | 2 0 0 8 |
| - | - | - | - | 1 | - | - | 2 0 0 9 |
| - | - | - | - | - | - | - | Headquarters of Fire-Defemse |
| - | - | - | - | 1 | - | - | Jung Bu fire Station |
| - | - | - | - | - | - | - | Nam Dong fire Station |
| - | - | - | - | - | - | - | Bupyeong fire Station |
| - | - | - | - | - | - | - | Seo Bu fire Station |
| - | - | - | - | - | - | - | Gongdan fire Station |
| - | - | - | - | - | - | - | Gyeoyang fire Station |
| - | - | - | - | - | - | - | Nam Bu fire Station |
| - | - | - | - | - | - | - | Gang hwa fire Station |

Source : Fire Defence and Disaster Relief Headquarters

14. 119 구급활동실적

Performance of EMS Activity

단위 : 건

Unit : case

| 연 별 소방서별 | 신고건수 No. of cases reported | 이송건수 No. of patients transported | 구급환자유형별 Number of first-aid patients by type | | | | | |
|----------------|-------------------------------|-------------------------------------|-------------------------------------------------|---------------------|----------------|---------------|------------------------------------|--------------------------|
| | | | 계 Total | 질 병 Diseases | | | 의도성 유무 (자살등) Intented or not | 교통사고 Traffic accident |
| | | | | 고혈압 Hypertension | 당뇨 Diabetes | 기타 Others | | |
| 2 0 0 4 | 70,675 | 51,408 | ... | ... | ... | ... | ... | ... |
| 2 0 0 5 | 71,954 | 51,884 | ... | ... | ... | ... | ... | ... |
| 2 0 0 6 | 75,711 | 54,655 | ... | ... | ... | ... | ... | ... |
| 2 0 0 7 | 86,424 | 60,046 | 62,519 | 2,387 | 1,897 | 28,649 | 9,570 | 8,613 |
| 2 0 0 8 | 96,533 | 64,803 | 69,072 | 2,554 | 1,814 | 31,440 | 7,566 | 9,054 |
| 2 0 0 9 | 105,332 | 70,921 | 73,260 | 2,367 | 1,819 | 34,032 | - | 9,925 |
| 중부소방서 | 12,197 | 8,229 | 8,586 | 205 | 273 | 3,793 | - | 1,130 |
| 남동소방서 | 13,420 | 9,011 | 9,304 | 269 | 180 | 4,838 | - | 1,378 |
| 부평소방서 | 21,060 | 14,044 | 14,298 | 487 | 385 | 7,581 | - | 1,619 |
| 서부소방서 | 14,523 | 9,653 | 10,075 | 288 | 253 | 3,541 | - | 1,601 |
| 공단소방서 | 12,528 | 8,601 | 8,923 | 351 | 150 | 4,286 | - | 1,406 |
| 계양소방서 | 11,284 | 7,699 | 7,903 | 268 | 216 | 3,806 | - | 911 |
| 남부소방서 | 16,618 | 11,318 | 11,645 | 435 | 292 | 5,232 | - | 1,411 |
| 강화소방서 | 3,702 | 2,366 | 2,526 | 64 | 70 | 955 | - | 469 |

자료 : 소방안전본부

| 구급환자유형별 Number of first-aid patients by type | | | 이송병원별 By medical facilities | | | | | Year & Fire Station |
|-------------------------------------------------|-----------------------|---------------|--------------------------------|----------------|-------------------|---------------------------|---------------|---------------------------|
| 사 고 부 상 | | | 계 Total | 의 원 Clinics | 일반병원 Hospitals | 종합병원 General hospitals | 기 타 Others | |
| 추락/낙상 Fall | 둔상 Traumatic shock | 기타 Others | | | | | | |
| ... | ... | ... | 52,812 | 2,143 | 12,623 | 31,647 | 6,399 | 2 0 0 4 |
| ... | ... | ... | 53,325 | 1,683 | 13,692 | 31,448 | 6,502 | 2 0 0 5 |
| ... | ... | ... | 56,230 | 1,761 | 12,731 | 35,256 | 6,482 | 2 0 0 6 |
| 7,278 | 2,139 | 2,955 | 62,519 | 2,980 | 9,960 | 42,019 | 7,560 | 2 0 0 7 |
| 8,539 | 1,599 | 6,506 | 66,657 | 2,399 | 11,400 | 48,928 | 3,930 | 2 0 0 8 |
| 8,549 | 2,258 | 14,310 | 73,260 | 2,754 | 10,880 | 52,316 | 7,310 | 2 0 0 9 |
| 1,169 | 266 | 1,750 | 8,586 | 837 | 1,190 | 6,261 | 298 | Jung Bu fire Station |
| 1,178 | 139 | 1,322 | 9,304 | 248 | 714 | 5,680 | 2,662 | Nam Dong fire Station |
| 1,751 | 236 | 2,239 | 14,298 | 474 | 1,455 | 11,854 | 515 | Bubyeong fire Station |
| 84 | 1,128 | 3,180 | 10,075 | 364 | 1,171 | 7,775 | 765 | Seo Bu fire Station |
| 1,214 | 216 | 1,300 | 8,923 | 189 | 2,387 | 6,291 | 56 | Gongdan fire Station |
| 1,130 | 87 | 1,485 | 7,903 | 119 | 966 | 6,277 | 541 | Gyeoyang fire Station |
| 1,572 | 103 | 2,600 | 11,645 | 195 | 1,609 | 7,394 | 2,447 | Nam Bu fire Station |
| 451 | 83 | 434 | 2,526 | 328 | 1,388 | 784 | 26 | Ganghwa fire Station |

Source : Fire Defence and Disaster Relief Headquarters

15. 119 구조활동실적

Performance of 119 Rescue Activity

단위 : 건

Unit : case

| 연 별 소방서별 | 출동건수 Number of cases | 구 조(처리) 건 수 Number of cases rescued | | | | 구조인원 (명) Rescued person | 미처리 ¹⁾ (자체처리, 허위 등) Non action |
|----------------|-------------------------|----------------------------------------|----------------|-----------------------|---------------|-------------------------------|-------------------------------------------------|
| | | 계 Total | 인명구조 Rescue | 안전조치 Safety action | 기 타 Others | | |
| 2 0 0 4 | 8,013 | 3,098 | 1,863 | 806 | 429 | 2,960 | 4,915 |
| 2 0 0 5 | 8,928 | 3,752 | 2,165 | 1,153 | 434 | 3,588 | 5,176 |
| 2 0 0 6 | 8,797 | 3,871 | 2,322 | 1,031 | 518 | 3,811 | 4,926 |
| 2 0 0 7 | 9,829 | 4,484 | 2,568 | 1,360 | 556 | 3,923 | 5,345 |
| 2 0 0 8 | 12,557 | 5,789 | 2,781 | 2,312 | 696 | 4,770 | 6,867 |
| 2 0 0 9 | 15,055 | 8,064 | 3,058 | 4,164 | 842 | 4,953 | 6,991 |
| 중부소방서 | 1,607 | 887 | 305 | 381 | 201 | 563 | 720 |
| 남동소방서 | 2,090 | 1,153 | 530 | 567 | 56 | 837 | 937 |
| 부평소방서 | 2,347 | 1,056 | 478 | 466 | 112 | 839 | 1,291 |
| 서부소방서 | 2,373 | 1,235 | 351 | 720 | 164 | 596 | 1,138 |
| 공단소방서 | 1,802 | 1,064 | 423 | 539 | 102 | 680 | 738 |
| 계양소방서 | 1,778 | 974 | 430 | 486 | 58 | 651 | 804 |
| 남부소방서 | 1,968 | 1,002 | 451 | 457 | 94 | 666 | 966 |
| 강화소방서 | 1,090 | 693 | 90 | 548 | 55 | 121 | 397 |

| 사고종별 구조인원(명) Rescued person by accident | | | | | | | | | Year & Fire Station |
|-----------------------------------------|-------------|----------------|--------------|-----------------------|-----------------|-----------------------|-------------------------|-----------------------------|---------------------------|
| 계 Total | 화 재 Fire | 교 통 Traffic | 수 난 River | 기 계 Machi- nery | 승강기 Elevator | 산 약 Mount- ains | 간 힘 Confine- ment | 기 타 ²⁾ Others | |
| 2,960 | 47 | 405 | 60 | 35 | 984 | 65 | 616 | 748 | 2 0 0 4 |
| 3,588 | 137 | 470 | 39 | 55 | 1,241 | 59 | 594 | 993 | 2 0 0 5 |
| 3,811 | 211 | 517 | 68 | 40 | 1,200 | 92 | 552 | 1,131 | 2 0 0 6 |
| 3,923 | 159 | 459 | 55 | 52 | 1,218 | 101 | 549 | 1,330 | 2 0 0 7 |
| 4,770 | 278 | 732 | 200 | 47 | 1,428 | 135 | 1,138 | 812 | 2 0 0 8 |
| 4,953 | 272 | 807 | 125 | 48 | 1,045 | 129 | 735 | 1,792 | 2 0 0 9 |
| 563 | 8 | 139 | 110 | 3 | 45 | 2 | 38 | 218 | Jung Bu fire Station |
| 837 | 25 | 150 | - | 6 | 216 | 16 | 78 | 346 | Nam Dong fire Station |
| 839 | 110 | 50 | - | 3 | 241 | 6 | 204 | 225 | Bu-yeong fire Station |
| 596 | 30 | 98 | 4 | 18 | 112 | 20 | 134 | 180 | Seo Bu fire Station |
| 680 | 4 | 180 | 11 | 9 | 130 | 18 | 242 | 86 | Gongdan fire Station |
| 651 | 47 | 68 | - | 3 | 138 | 40 | 4 | 351 | Gyeongang fire Station |
| 666 | 48 | 92 | - | 5 | 131 | 8 | 13 | 369 | Nam Bu fire Station |
| 121 | - | 30 | - | 1 | 32 | 19 | 22 | 17 | Ganghwa fire Station |

주 : 1) 미처리는 출동했으나 이미 자력구조 등으로 119 구조대의 활동이 불필요한 경우
 2) 사고종별의 '기타'에는 붕괴, 추락, 폭발, 약물, 자연재해, 고립, 유독물질, 자해범죄 등이 포함
 자료 : 소방방재본부

Source : Fire Defence and Disaster Relief Headquarters

16. 재난사고 발생 및 피해현황

단위 : 건, 명, 천원

| 연 별 | 합 계 | | 건 물 붕 괴 | | 안 전 사 고 | | 폭 발 사 고 | |
|----------------|---------------|---------------|-------------------|-------------|----------|-------------|-----------|-------------|
| | Total | | Building Collapse | | Accident | | Explosion | |
| | 건 Cases | 인 원 persons | 건 Cases | 인 원 persons | 건 Cases | 인 원 persons | 건 Cases | 인 원 persons |
| 2 0 0 4 | 13,767 | 19,367 | 2 | - | - | - | 1 | 1 |
| 2 0 0 5 | 13,621 | 19,466 | 1 | - | - | - | 1 | - |
| 2 0 0 6 | 12,910 | 17,992 | 2 | 3 | - | - | - | - |
| 2 0 0 7 | 9,958 | 9,366 | 5 | 2 | - | - | 9 | 12 |
| 2 0 0 8 | 13,269 | 17,333 | 2 | 2 | - | - | 1 | 1 |
| 2 0 0 9 | 13,400 | 18,385 | 1 | 3 | - | - | 10 | - |

주 : 재산피해액은 화재발생 피해액만 표기 하였음
 자료 : 소방방재본부

재난사고 발생 및 피해현황 (계속)

단위 : 건, 명, 천원

| 연 별 | 익 사 사 고 | | 기 타 사 고 | | 인적피해 Casualties | | |
|----------------|-----------|-------------|-----------|-------------|---------------------------------|-----------|------------|
| | Drownd | | Others | | 인 명 피 해 Number of casualties | | |
| | 건 Cases | 인 원 persons | 건 Cases | 인 원 persons | 계 Total | 사 망 Death | 부 상 Injury |
| 2 0 0 4 | 31 | 8 | 25 | 52 | - | - | - |
| 2 0 0 5 | 23 | 31 | 31 | 31 | 114 | 31 | 83 |
| 2 0 0 6 | 7 | 12 | 49 | 57 | 107 | 24 | 83 |
| 2 0 0 7 | 25 | 21 | 431 | 445 | 117 | 16 | 101 |
| 2 0 0 8 | 3 | 3 | 137 | 44 | 17,333 | 237 | 17,096 |
| 2 0 0 9 | 11 | 7 | 95 | 86 | 110 | 15 | 95 |

주 : 재산피해액은 화재발생 피해액만 표기 하였음
 자료 : 소방방재본부

Calamities and Damage

Unit : case, person, 1,000won

| 환 경 오 염 Environmental pollution | | 교 통 사 고 Motor vehicle accident | | 산 불 사 고 Forest fire | | 화 재 발 생 Fire incident | | Y e a r |
|---------------------------------------|-------------|--------------------------------------|---------------|------------------------|-------------|--------------------------|-------------|----------------|
| 건 Cases | 인 원 persons | 건 Cases | 인 원 persons | 건 Cases | 인 원 persons | 건 Cases | 인 원 persons | |
| 5 | - | 12,108 | 19,193 | 13 | - | 1,582 | 113 | |
| 4 | - | 11,973 | 19,290 | 23 | - | 1,565 | 114 | 2 0 0 5 |
| - | - | 11,213 | 17,813 | 27 | - | 1,612 | 107 | 2 0 0 6 |
| 5 | - | 7,238 | 8,769 | 88 | - | 2,157 | 117 | 2 0 0 7 |
| 2 | - | 10,972 | 17,166 | 13 | - | 2,139 | 117 | 2 0 0 8 |
| 4 | - | 11,374 | 18,057 | - | - | 1,905 | - | 2 0 0 9 |

Source : Fire Defence and Disaster Relief Headquarters

Calamities and Damage (Cont'd)

Unit : case, person, 1,000won

| 인적피해 Casualties | | 재 산 피 해 | | | Y e a r |
|-----------------|-------------|-------------------|------------------|------------------|----------------|
| 이재민발생 Refugee | | Damaged property | | | |
| 세 대 수 Household | 인 원 persons | 계 Total | 부 동 산 Immovable | 동 산 Movable | |
| - | - | - | - | - | 2 0 0 4 |
| - | - | 5,272,308 | 2,001,929 | 3,260,379 | 2 0 0 5 |
| - | - | 5,702,687 | 2,330,641 | 3,372,046 | 2 0 0 6 |
| - | - | 10,590,743 | 4,843,658 | 5,747,085 | 2 0 0 7 |
| - | - | 14,518,360 | 7,727,000 | 6,791,360 | 2 0 0 8 |
| - | 122 | 11,124,075 | 3,602,857 | 7,521,218 | 2 0 0 9 |

Source : Fire Defence and Disaster Relief Headquarters

17. 풍수해 발생

단위 : 명, ha, 천원

| 연 별 | 사망 및 실종 Dead and missing | 이재민 Refugees | 침수면적 Flooded area | 피 해 액 Amount of damage | |
|----------------|-----------------------------|-----------------|----------------------|---------------------------|-----------------|
| | | | | 계 Total | 건 물 Building |
| 2 0 0 4 | - | 3 | - | 478,576 | 64,200 |
| 2 0 0 5 | - | 2 | - | 470,172 | 146,400 |
| 2 0 0 6 | - | 7 | 24,938 | 2,116,067 | 210,000 |
| 2 0 0 7 | - | 7 | - | 1,538,209 | - |
| 2 0 0 8 | - | 14 | - | 388,286 | 108,000 |
| 2 0 0 9 | - | 5 | - | 1,526,531 | 45,000 |

자료 : 소방방재본부

Damage from Storms and Floods

Unit : person, ha, 1,000won

| 피 해 액 Amount of damage | | | | 연 별 |
|---------------------------|-----------------------|------------------------------|------------------|----------------|
| 선 박 Vessels | 농 경 지 Farming land | 공 공 시 설 Public facilities | 기 타 Others | |
| - | 831 | 313,910 | 99,635 | 2 0 0 4 |
| - | 64,755 | 216,000 | 43,017 | 2 0 0 5 |
| - | - | 1,818,962 | 87,105 | 2 0 0 6 |
| 23,275 | - | 872,189 | 642,745 | 2 0 0 7 |
| 59,539 | - | 15,000 | 205,747 | 2 0 0 8 |
| - | 3,592 | 22,775 | 1,455,164 | 2 0 0 9 |

Source : Fire Defence and Disaster Relief Headquarters

18. 소방대상물 현황

단위 : 개소

| 연 별 | 계 | 근 린 생활시설 | 위락시설 | 문화집회 및 운동시설 Culture & sports | 판매시설 및 영업시설 | 숙박시설 | 노유자시설 Facilities for old and youth |
|----------------|---------------|---------------|------------|---------------------------------|-------------|--------------|---------------------------------------|
| 소방서별 | Total | Neighborhood | Amusement | | Sale | Lodging | |
| 2 0 0 4 | 38,103 | 20,477 | 144 | 895 | 228 | 1,391 | 578 |
| 2 0 0 5 | 39,022 | 21,599 | 142 | 900 | 239 | 1,381 | 623 |
| 2 0 0 6 | 40,042 | 21,891 | 128 | 838 | 208 | 1,340 | 700 |
| 2 0 0 7 | 41,827 | 23,047 | 121 | 993 | 205 | 1,279 | 948 |
| 2 0 0 8 | 43,713 | 24,322 | 117 | 1,061 | 208 | 1,256 | 1,236 |
| 2 0 0 9 | 44,900 | 25,339 | 117 | 1,104 | 224 | 1,233 | 1,191 |
| 중부소방서 | 6,344 | 4,239 | 45 | 124 | 59 | 301 | 156 |
| 남동소방서 | 4,967 | 3,324 | 16 | 163 | 27 | 68 | 149 |
| 부평소방서 | 6,579 | 4,299 | 3 | 184 | 23 | 240 | 174 |
| 서부소방서 | 8,339 | 3,028 | 5 | 173 | 20 | 78 | 129 |
| 공단소방서 | 5,859 | 2,683 | 10 | 103 | 22 | 61 | 105 |
| 계양소방서 | 4,218 | 2,432 | 8 | 99 | 26 | 68 | 121 |
| 남부소방서 | 6,274 | 3,939 | 25 | 153 | 31 | 326 | 198 |
| 강화소방서 | 2,320 | 1,395 | 5 | 105 | 16 | 91 | 159 |

자료 : 소방방재본부

Facilities Subject to Fire-fighting Regulation

Unit : each

| 의료시설 | 공동주택 | 업무시설 | 통신 촬영시설 Communication & photographing | 교육 연구시설 Education and research | 전시시설 | 공 장 | Year & Fire Station |
|------------|-----------------------|--------------|------------------------------------------|-----------------------------------|------------|--------------|-----------------------|
| Medical | Apartment & dormitory | Business | | | Exhibition | Factory | |
| 77 | 1,010 | 675 | 36 | 532 | - | 8,081 | 2 0 0 4 |
| 66 | 1,073 | 655 | 37 | 573 | - | 8,109 | 2 0 0 5 |
| 75 | 1,106 | 1,087 | 35 | 592 | 4 | 8,202 | 2 0 0 6 |
| 86 | 1,205 | 1,152 | 36 | 620 | 4 | 8,217 | 2 0 0 7 |
| 99 | 1,256 | 1,210 | 40 | 639 | - | 8,250 | 2 0 0 8 |
| 107 | 1,281 | 1,325 | 38 | 646 | - | 8,247 | 2 0 0 9 |
| 8 | 68 | 288 | 14 | 84 | - | 202 | Jung Bu fire Station |
| 16 | 150 | 137 | 5 | 69 | - | 392 | Nam Dong fire Station |
| 17 | 199 | 176 | 3 | 97 | - | 491 | Bupyeong fire Station |
| 15 | 213 | 119 | 4 | 80 | - | 3,825 | Seo Bu fire Station |
| 11 | 140 | 98 | 3 | 117 | - | 2,179 | Gongdan fire Station |
| 13 | 201 | 75 | 1 | 61 | - | 618 | Gyeoyang fire Station |
| 19 | 295 | 238 | 4 | 74 | - | 436 | Nam Bu fire Station |
| 8 | 15 | 194 | 4 | 64 | - | 104 | Kang Hwa fire Station |

Source : Fire Defence and Disaster Relief Headquarters

소방대상물 현황 (계속)

단위 : 개소

| 연 별 | 창고시설 | 운수·자동차 관련시설 | 관광 휴게시설 | 종교시설 | 동식물 관련시설 | 위생 등 관련시설 | 교정시설 |
|----------------|------------|----------------|------------|----------|-----------------------------|--------------|----------|
| 소방서별 | Warehouse | Automobile | Tourism | Religion | Animal, plant related | Sanitation | Prison |
| 2 0 0 4 | 433 | 672 | 6 | 24 | 61 | 3 | 881 |
| 2 0 0 5 | 473 | 655 | 6 | - | 22 | 75 | 3 |
| 2 0 0 6 | 493 | 666 | 6 | 83 | 24 | 88 | 3 |
| 2 0 0 7 | 530 | 699 | 9 | - | 26 | 102 | 3 |
| 2 0 0 8 | 572 | 684 | 10 | - | 61 | 131 | 3 |
| 2 0 0 9 | 589 | 688 | 12 | - | 66 | 167 | 3 |
| 중부소방서 | 262 | 108 | 1 | - | 7 | 32 | - |
| 남동소방서 | 19 | 55 | 1 | - | 7 | 11 | - |
| 부평소방서 | 26 | 97 | - | - | - | 9 | - |
| 서부소방서 | 110 | 150 | 1 | - | 15 | 59 | 1 |
| 공단소방서 | 22 | 71 | 6 | - | 2 | 12 | - |
| 계양소방서 | 104 | 74 | 1 | - | 20 | 32 | - |
| 남부소방서 | 28 | 112 | 1 | - | - | 3 | 2 |
| 강화소방서 | 18 | 21 | 1 | - | 15 | 9 | - |

자료 : 소방방재본부

Facilities Subject to Fire-fighting Regulation (Cont'd)

Unit : each

| 위험물저장 및처리시설 Storage and handling of dangerous object | 지 하 가 Underground arcade | 지 하 구 Underground tunnel | 문화재 Cultural property | 복합건축물 Complex building | 기 타 Others | Year & Fire Station |
|---------------------------------------------------------------------|--------------------------------|--------------------------------|-----------------------------|------------------------------|---------------|---------------------------|
| 17 | 33 | - | 1,823 | 26 | - | 2 0 0 4 |
| 851 | 18 | 23 | 36 | 1,463 | - | 2 0 0 5 |
| 854 | 18 | 22 | 37 | 1,542 | - | 2 0 0 6 |
| 847 | 20 | 21 | 34 | 1,623 | - | 2 0 0 7 |
| 840 | 19 | 21 | 35 | 1,643 | - | 2 0 0 8 |
| 810 | 20 | 22 | 36 | 1,635 | - | 2 0 0 9 |
| 150 | 8 | 1 | 12 | 175 | - | Jung Bufire Station |
| 52 | 1 | 2 | - | 303 | - | Nam Dong fire Station |
| 113 | 6 | 5 | - | 417 | - | Bupyeong fire Station |
| 198 | - | 7 | 1 | 108 | - | Seo Bu fire Station |
| 69 | 1 | 4 | 2 | 138 | - | Gongdan fire Station |
| 60 | - | 3 | 2 | 199 | - | Gyeoyang fire Station |
| 103 | 4 | - | 3 | 280 | - | Nam Bu fire Station |
| 65 | - | - | 16 | 15 | - | Kang Hwafire Station |

Source : Fire Defence and Disaster Relief Headquarters

19. 위험물 제조소 설치현황

단위 : 개소

| 연 별 | 합 계 | 제조소 Manu- factory | 주 요 취 급 소 Major agencies | | | | |
|----------------|--------------|-------------------------|--------------------------|----------------|----------------|---------------------|----------------|
| | | | 소 계 Sub-total | 주 유 Fueling | 판 매 Selling | 이 송 Transferring | 일 반 General |
| 2 0 0 5 | 7,316 | 55 | 1,267 | 459 | 33 | 14 | 761 |
| 2 0 0 6 | 6,837 | 60 | 1,259 | 484 | 32 | 13 | 730 |
| 2 0 0 7 | 6,575 | 60 | 1,214 | 497 | 29 | 16 | 672 |
| 2 0 0 8 | 6,326 | 56 | 1,158 | 499 | 28 | 20 | 611 |
| 2 0 0 9 | 6,019 | 57 | 1,156 | 511 | 28 | 16 | 601 |
| 분 부 | 1 | - | 1 | - | - | 1 | - |
| 중부소방서 | 1,274 | 2 | 232 | 95 | 10 | 10 | 117 |
| 남동소방서 | 166 | - | 53 | 39 | 1 | - | 13 |
| 부평소방서 | 747 | 6 | 201 | 71 | 3 | - | 127 |
| 서부소방서 | 2,019 | 21 | 306 | 113 | 3 | 4 | 186 |
| 공단소방서 | 666 | 25 | 110 | 54 | 5 | 1 | 50 |
| 계양소방서 | 255 | 1 | 68 | 44 | 1 | - | 23 |
| 남부소방서 | 454 | 2 | 125 | 59 | 5 | - | 61 |
| 강화소방서 | 437 | - | 60 | 36 | - | - | 24 |

자료 : 소방방재본부

Manufactory, Stores and Agencies of Dangerous Objects

Unit : number

| 소 계 Sub-total | 저 장 소 Storage | | | | | | | | Year & Gun-Gu |
|------------------|----------------------------------|-------------------------|------------------------|----------------------------------|----------------------------|-------------------------|------------|-------------------------------|--------------------------------------|
| | 옥 내 Inside storage room | 옥외탱크 outside tank | 옥내탱크 Inside tank | 지하탱크 Below- ground tank | 간이탱크 Simplicity tank | 이동탱크 Caro gp tank | 옥외 Yard | 암반탱크 Base -rock tank | |
| 5,994 | 491 | 1,251 | 836 | 998 | 1 | 2,132 | 285 | - | 2 0 0 5 |
| 5,518 | 460 | 1,191 | 753 | 769 | 1 | 2,062 | 282 | - | 2 0 0 6 |
| 5,301 | 440 | 1,132 | 687 | 691 | 1 | 2,075 | 275 | - | 2 0 0 7 |
| 5,112 | 442 | 1,086 | 622 | 613 | 1 | 2,087 | 261 | - | 2 0 0 8 |
| 4,806 | 443 | 1,083 | 591 | 571 | 1 | 1,857 | 260 | - | 2 0 0 9 |
| - | - | - | - | - | - | - | - | - | InCheon fire & Safety Headquarter |
| 1,040 | 41 | 336 | 129 | 83 | - | 403 | 48 | - | Jung Bu fire Station |
| 113 | 1 | 14 | 38 | 25 | - | 35 | - | - | Nam Dong fire Station |
| 540 | 57 | 127 | 103 | 129 | 1 | 73 | 50 | - | Bupyeong fire Station |
| 1,692 | 149 | 439 | 79 | 111 | - | 822 | 92 | - | Seo Bu fire Station |
| 531 | 148 | 72 | 101 | 100 | - | 65 | 45 | - | Gongdan fire Station |
| 186 | 19 | 43 | 23 | 19 | - | 69 | 13 | - | Gyeoyang fire Station |
| 327 | 27 | 30 | 76 | 38 | - | 145 | 11 | - | Nam Bu fire Station |
| 377 | 1 | 22 | 42 | 66 | - | 245 | 1 | - | Kang Hwa fire Station |

Source : Fire Defence and Disaster Relief Headquarters

20. 교통사고 발생(자동차)

Traffic Accidents(Automobile)

단위 : 건, 명

Unit : case, person

| 연 별 월 별 | 발생 건수 Cases | 자동차 1만대당 Per10 thousand automobile | 사망자 | | 부상자 | | 사 고 유 형 별 By type of traffic accident | |
|----------------|-------------------|------------------------------------------------|----------------------------------------------|----------------------------------------------|---------------------------------|---------------------------------|---------------------------------------------|--------------|
| | | | 인 구 10만명당 Per100 thousand person | 인 구 10만명당 Per100 thousand person | 차대사람 Vehicle to person | 차대차 Vehicle to vehicle | | |
| 2 0 0 4 | 12,420 | 148 | 239 | 9 | 19,625 | 743 | 2,957 | 9,196 |
| 2 0 0 5 | 11,973 | 140 | 223 | 8 | 19,067 | 724 | 2,913 | 8,801 |
| 2 0 0 6 | 11,223 | 128 | 198 | 7 | 17,615 | 661 | 2,646 | 8,284 |
| 2 0 0 7 | 10,821 | 114 | 182 | 7 | 16,951 | 625 | 2,570 | 7,977 |
| 2 0 0 8 | 10,972 | 114 | 197 | 7 | 16,969 | 620 | 2,749 | 7,964 |
| 2 0 0 9 | 11,374 | 127 | 203 | 6 | 17,854 | 659 | 2,742 | 8,326 |
| 1월 | 786 | 9 | 10 | - | 1,301 | 48 | 161 | 603 |
| 2월 | 780 | 9 | 14 | 1 | 1,200 | 44 | 178 | 581 |
| 3월 | 884 | 10 | 17 | 1 | 1,383 | 51 | 228 | 638 |
| 4월 | 913 | 10 | 18 | 1 | 1,371 | 51 | 254 | 640 |
| 5월 | 970 | 11 | 17 | 1 | 1,543 | 57 | 232 | 709 |
| 6월 | 943 | 11 | 8 | - | 1,411 | 52 | 230 | 677 |
| 7월 | 1,025 | 11 | 11 | - | 1,579 | 58 | 262 | 742 |
| 8월 | 1006 | 11 | 26 | 1 | 1,640 | 61 | 243 | 728 |
| 9월 | 1057 | 12 | 22 | 1 | 1,614 | 60 | 266 | 760 |
| 10월 | 1,030 | 11 | 24 | 1 | 1,582 | 58 | 247 | 759 |
| 11월 | 990 | 11 | 19 | 1 | 1,526 | 56 | 237 | 723 |
| 12월 | 990 | 11 | 17 | 1 | 1,704 | 63 | 204 | 766 |

자료 : 인천지방경찰청

| 사 고 유 형 별 By type of traffic accident | | 자 동 차 종 류 별 By kind of vehicles | | | | | | Year & Month |
|---------------------------------------------|------------------------------|------------------------------------|------------|--------------|-----------------------|-----------------------|---------------|--------------------|
| 차량 단독 Vehicle only | 철도건널목 Railway crossing | 승용차 Passenger car | 버 스 Bus | 화 물 Truck | 특 수 Special car | 이륜차 Motor cycle | 기 타 Others | |
| 266 | 1 | 8,137 | 1,609 | 1,992 | 76 | 203 | 676 | 2 0 0 4 |
| 259 | - | 8,023 | 1,342 | 1,691 | 124 | 250 | 543 | 2 0 0 5 |
| 293 | - | 7,649 | 1,083 | 1,632 | 111 | 329 | 419 | 2 0 0 6 |
| 274 | - | 7,285 | 1,025 | 1,383 | 65 | 531 | 532 | 2 0 0 7 |
| 259 | - | 7,250 | 1,013 | 1,375 | 58 | 890 | 386 | 2 0 0 8 |
| 306 | - | 7,759 | 935 | 1,366 | 48 | 527 | 739 | 2 0 0 9 |
| 22 | - | 551 | 68 | 82 | 4 | 38 | 43 | Jan. |
| 21 | - | 558 | 74 | 76 | 5 | 28 | 39 | Feb. |
| 18 | - | 640 | 45 | 89 | 2 | 53 | 55 | Mar. |
| 19 | - | 627 | 81 | 104 | - | 43 | 58 | Apr. |
| 29 | - | 687 | 76 | 101 | 6 | 41 | 59 | May |
| 36 | - | 629 | 90 | 117 | 3 | 47 | 57 | Jun. |
| 21 | - | 672 | 81 | 144 | 3 | 48 | 77 | Jul. |
| 35 | - | 689 | 68 | 115 | 7 | 45 | 82 | Aug. |
| 31 | - | 649 | 90 | 156 | 4 | 55 | 103 | Sep. |
| 24 | - | 658 | 103 | 134 | 7 | 62 | 66 | Oct. |
| 30 | - | 682 | 84 | 127 | 3 | 36 | 58 | Nov. |
| 20 | - | 717 | 75 | 121 | 4 | 31 | 42 | Dec. |

Source : Incheon Metropolitan Police Agency

21. 자동차 단속 및 처리

단위 : 건

| 연 별 | 건 수 | 위 반 사 항 By Violation | | | | | |
|----------------|----------------|------------------------|--------------------|---------------------|---------------|-----------------------|--------------------|
| | | 중앙선 침범 Central line | 속 도 Speed limit | 추 월 Over passing | 회 전 U-Turn | 음주운전 Drunk driving | 무면허 Non license |
| 2 0 0 4 | 817,864 | 9,901 | 376,308 | 64 | 2,434 | 24,898 | 3,227 |
| 2 0 0 5 | 901,714 | 7,100 | 481,122 | 10 | 1,558 | 23,615 | 7,357 |
| 2 0 0 6 | 712,727 | 7,066 | 356,251 | 11 | 1,355 | 24,979 | 6,662 |
| 2 0 0 7 | 929,574 | 7,266 | 496,503 | 11 | 1,152 | 22,455 | 9,037 |
| 2 0 0 8 | 835,406 | 7,723 | 555,567 | 46 | 1,942 | 21,392 | 13,257 |
| 2 0 0 9 | 551,722 | 9,528 | 259,614 | 29 | 1,329 | 17,214 | 7,222 |
| 중부경찰서 | 61,419 | 460 | 46,812 | - | 127 | 1,462 | 982 |
| 남부경찰서 | 51,991 | 2,414 | 5,153 | - | 49 | 2,421 | 778 |
| 남동경찰서 | 76,576 | 2,914 | 26,098 | - | 543 | 2,335 | 1,525 |
| 부평경찰서 | 30,064 | 771 | 6,316 | - | 41 | 1,159 | 513 |
| 서부경찰서 | 58,602 | 1,250 | 18,831 | - | 144 | 2,380 | 671 |
| 계양경찰서 | 60,037 | 366 | 16,932 | - | 102 | 3,252 | 1,495 |
| 강화경찰서 | 14,945 | 82 | 11,451 | 2 | 30 | 400 | 125 |
| 연수경찰서 | 24,580 | 291 | 5,382 | - | 234 | 1,170 | 474 |
| 삼산경찰서 | 31,512 | 977 | 6,785 | - | 59 | 1,689 | 649 |
| 고속순찰대 | 141,996 | 3 | 115,854 | 27 | - | 946 | 10 |

자료 : 인천지방경찰청

Traffic Regulation and Punishment of Violations

Unit : case

| 위 반 사 항 By Violation | | | | | | | Year & Police Station |
|----------------------|-------------------|-----------------------|---------------------------|--------------------------|--------------------|--------------------------------|-----------------------------|
| 차로위반 Line | 신 호 위 반 Signal | 정원초과 Over capacity | 주 · 정차 Illegal parking | 불법영업 Illegal business | 적 재 Over loaded | 정비불량 Poor mainten- -ance | |
| 2,193 | 115,135 | 214 | 6,965 | 29 | 2,838 | - | 2 0 0 4 |
| 1,685 | 128,154 | 173 | 3,811 | 57 | 2,317 | 1 | 2 0 0 5 |
| 1,108 | 21,104 | 61 | 2,044 | 37 | 2,140 | - | 2 0 0 6 |
| 4,805 | 97,853 | 52 | 1,071 | 43 | 1,643 | - | 2 0 0 7 |
| 693 | 26,086 | 62 | 975 | 28 | 1,774 | 2 | 2 0 0 8 |
| 1,319 | 114,819 | 19 | 510 | 28 | 1,959 | 1 | 2 0 0 9 |
| 6 | 1,970 | - | 97 | 2 | 275 | - | Jung BuPolice Station |
| 40 | 22,552 | 4 | 63 | 2 | 218 | 1 | Nam Bu Police Station |
| 63 | 21,765 | - | 40 | 9 | 261 | - | Nam Dong Police Station |
| 182 | 13,969 | 1 | 51 | 3 | 145 | - | Bupyeong Police Station |
| 411 | 15,195 | - | 74 | 1 | 310 | - | So Bu Police Station |
| 19 | 23,485 | 1 | 45 | - | 270 | - | Gyeoyand Police Station |
| 32 | 966 | - | 2 | 1 | 10 | - | Ganghwa Police Station |
| 39 | 2,900 | - | 35 | - | 120 | - | Yeonsu Police Station |
| 27 | 12,017 | - | 61 | 10 | 133 | - | Samsan Police Station |
| 500 | - | 13 | 42 | - | 217 | - | Highway PatrolUnit |

Source : Incheon Metropolitan Police Agency

자동차 단속 및 처리(계속)

단위 : 건

| 연 별 | 위 반 사 항 By Violation | | 차 종 별 By type of automobile | | | | |
|----------------|-------------------------|---------------|--------------------------------|-------------------------|---------------|-----------------------|------------------------|
| | 안전띠 미착용 Seatbelt | 기 타 Others | 승합차 Bus | 승용차 Passenger car | 화물차 Truck | 이륜차 Motor cycle | 기 타 (특수차) Others |
| 2 0 0 4 | 75,786 | 197,872 | 536,152 | 74,997 | 163,546 | 21,470 | 21,699 |
| 2 0 0 5 | 99,182 | 145,572 | 74,358 | 618,808 | 161,889 | 30,445 | 16,214 |
| 2 0 0 6 | 86,963 | 202,946 | 49,711 | 495,515 | 124,733 | 30,009 | 12,759 |
| 2 0 0 7 | 83,752 | 203,931 | 97,802 | 582,253 | 100,530 | 128,909 | 20,080 |
| 2 0 0 8 | 71,764 | 134,095 | 51,075 | 610,543 | 104,751 | 45,108 | 23,929 |
| 2 0 0 9 | 51,594 | 86,537 | 33,230 | 394,712 | 79,220 | 20,426 | 24,134 |
| 중부경찰서 | 4,613 | 4,613 | 4,101 | 50,059 | 5,160 | 1,184 | 915 |
| 남부경찰서 | 5,320 | 12,976 | 3,369 | 35,865 | 6,390 | 5,805 | 562 |
| 남동경찰서 | 4,569 | 16,454 | 6,177 | 50,916 | 12,373 | 4,574 | 2,536 |
| 부평경찰서 | 2,997 | 3,916 | 2,083 | 21,255 | 4,698 | 783 | 1,245 |
| 서부경찰서 | 8,554 | 10,781 | 4,123 | 36,806 | 12,097 | 2,463 | 3,113 |
| 계양경찰서 | 2,911 | 11,159 | 4,057 | 41,565 | 9,651 | 2,952 | 1,812 |
| 강화경찰서 | 712 | 1,132 | 1,054 | 11,021 | 2,212 | 341 | 317 |
| 연수경찰서 | 813 | 13,122 | 820 | 10,012 | 1,315 | 278 | 12,155 |
| 삼산경찰서 | 4,181 | 4,924 | 2,136 | 22,102 | 4,510 | 2,046 | 718 |
| 고속순찰대 | 16,924 | 7,460 | 5,310 | 115,111 | 20,814 | - | 761 |

자료 : 인천지방경찰청

Traffic Regulation and Punishment of Violations (Cont'd)

Unit : case

| 용 도 별 By use | | | 처 리 상 황 By punishment | | | | Year & Police Station |
|-------------------|-------------------------|---------------|--------------------------|----------------------------|----------------|----------------|-----------------------------|
| 사 업 용 Business | 비사업용 Non business | 기 타 Others | 입 건 Prosecuted | 즉 심 Simple judgement | 통고처분 Notice | 기 타 Others | |
| - | - | - | 28,125 | 167 | 327,878 | 461,694 | 2 0 0 4 |
| 94,534 | 800,157 | 7,023 | 32,018 | 200 | 317,430 | 552,066 | 2 0 0 5 |
| 77,854 | 630,512 | 4,361 | 37,413 | 21 | 267,263 | 408,030 | 2 0 0 6 |
| 86,809 | 830,686 | 12,079 | 31,492 | 1 | 320,963 | 577,118 | 2 0 0 7 |
| 92,135 | 726,471 | 16,800 | 36,424 | 39,995 | 212,072 | 546,915 | 2 0 0 8 |
| 68,150 | 466,818 | 16,754 | 25,633 | 28,108 | 175,258 | 322,723 | 2 0 0 9 |
| 7,879 | 53,367 | 173 | 2,603 | 1,766 | 11,264 | 45,786 | Jung Bu Police Station |
| 5,138 | 46,661 | 192 | 3,324 | 4,194 | 24,337 | 20,136 | Nam Bu Police Station |
| 6,016 | 69,884 | 676 | 4,163 | 9,165 | 31,863 | 31,385 | Nam Dong Police Station |
| 4,521 | 24,640 | 903 | 1,735 | 1,689 | 9,715 | 16,925 | Bupyeong Police Station |
| 8,438 | 49,175 | 989 | 3,127 | 3,929 | 25,422 | 26,124 | So Bu Police Station |
| 5,950 | 52,949 | 1,138 | 5,066 | 2,462 | 15,874 | 36,635 | Gyeoyand Police Station |
| 790 | 13,899 | 256 | 529 | 505 | 2,968 | 10,943 | Ganghwa Police Station |
| 1,364 | 11,260 | 11,956 | 1,697 | 2,188 | 15,440 | 5,255 | Yeonsu Police Station |
| 2,803 | 28,285 | 424 | 2,423 | 2,210 | 13,189 | 13,690 | Samsan Police Station |
| 25,251 | 116,698 | 47 | 966 | - | 25,186 | 115,844 | Highway Patrol Unit |

Source : Incheon Metropolitan Police Agency



CONTENTS

부 록 / APPENDIX

구청장 현황 / The District Chairman's Present Condition

기구표 / Organization Chart

각 동(各洞)의 유래(由來) / History Of Each Dong

문화재 현황 (文化財現況) / Cultural Assets

주요기관안내 / Major Organization

동 주민센터 안내 / Community Service center



구청장 현황

The District Chairman's Present Condition

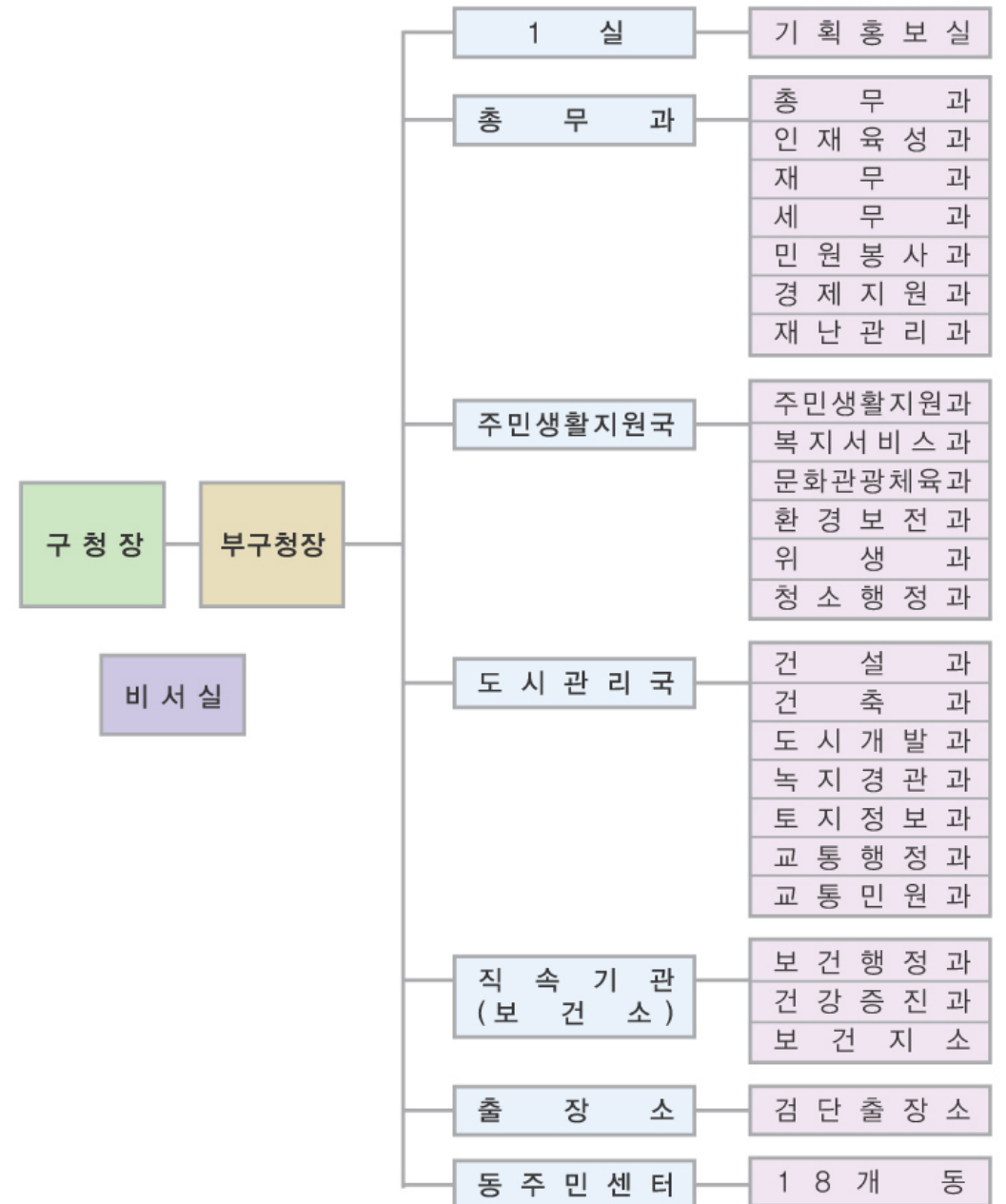
| 역대 | 성명 | 직명 | 취임년월일 | 이임년월일 | 재직년수 |
|----|-----|-------|--------------|--------------|--------|
| 1 | 宋寅好 | 書記官 | 1988. 1. 1 | 1990. 8. 26 | 2年 7個月 |
| 2 | 李址烈 | 書記官 | 1990. 8. 27 | 1993. 3. 28 | 2年 7個月 |
| 3 | 蔡宗男 | 書記官 | 1993. 3. 29 | 1994. 10. 17 | 1年 6個月 |
| 4 | 朴秀默 | 書記官 | 1994. 10. 18 | 1995. 3. 28 | 5個月 |
| 5 | 劉正福 | 書記官 | 1995. 3. 29 | 1995. 5. 31 | 2個月 |
| 6 | 權重光 | 地方政務職 | 1995. 7. 1 | 1998. 6. 30 | 3年 |
| 7 | 朴賢陽 | 地方政務職 | 1998. 7. 1 | 2002. 6. 30 | 4年 |
| 8 | 李鶴宰 | 地方政務職 | 2002. 7. 1 | 2007. 12. 11 | 5年 5個月 |
| 9 | 李薰國 | 地方政務職 | 2008. 6. 5 | 2010. 6. 30 | 2年 1個月 |
| 10 | 田年成 | 地方政務職 | 2010. 7. 1 | - | |

기구표

Organization Chart

■ 행정조직 - 3국 1실 20과 1보건소(2과 1보건지소) 1출장소 18개동

(2010. 12. 31. 기준)



행정구역일람표 Administrative Division Chart

| 구 별 | 명 칭 | 관 할 구 역 |
|-----|-------|------------------------------------------------------------------------------------------------------------------------------------------------------------------------------------------------------------------------------------------------------------------------------------------------------------------------------------------------------------------------------------------------------------------------------------------------------------------------------------------------------------------------------------------------------------------------------------------------------------------------------------------------------------------|
| 서 구 | 백 석 동 | - 백석동 일원 - 당하동으로 일부 경정 편입지역 제외 백석동 80, 80-11, 80-16, 80-52, 81-10, 산33-6~7, 산34-2, 산34-7~9, 산34-11~12 |
| | 시 천 동 | 시천동 일원 |
| | 검 암 동 | - 검암동 일원 - 2003. 7. 29 경서동에서 일부경정 편입지역 포함 - 경서동 1, 1-1, 1-3~5, 1-21, 1-26~29, 1-31, 1-33, 1-47, 1-50, 1-55~64, 2-4~5, 2-7, 2-9~12, 3-46~47, 5-37~39, 6-1~3, 6-5~14, 6-18~21, 6-23~37, 7-2~5, 8-4~5, 382-3, 산1-1, 산18-8 - 2003. 7. 29 공촌동에서 일부경정 편입지역 포함 - 공촌동 47-5~6, 49, 49-6, 50, 50-1~3, 51-1~11, 5-13~14, 51-17~39, 51-41~42, 51-44~49, 51-51, 51-53~8, 51-60~67, 51~71, 51-75~87, 51-95~97, 51-99~101, 51-104, 51-110~114, 52-1~16, 53-1~9, 54-1~4, 54-6~9, 55-1~7, 55-10, 55-12~13, 56, 56-1, 56-3~5, 57, 57-1~12, 57-15~16, 58, 58-1, 293-2~3, 293-5~7, 294-1~3, 산36-11~12 - 2003. 7. 29 연희동에서 일부경정 편입지역 포함 - 연희동 73-1, 73-5, 555-15~17 |
| | 경 서 동 | - 경서동 일원 - 2003. 7. 29 연희동에서 일부경정 편입지역 포함 - 연희동 555-18 - 2003. 7. 29 검암동으로 일부경정 편입지역 포함 - 경서동 1, 1-1, 1-3~5, 1-21, 1-26~29, 1-31, 1-33, 1-47, 1-50, 1-55~64, 2-4~5, 2-7, 2-9~12, 3-46~47, 5-37~39, 6-1~3, 6-5~14, 6-18~21, 6-23~37, 7-2~5, 8-4~5, 382-3, 산1-1, 산18-8 |
| | 공 촌 동 | - 공촌동 일원 |

| 구 별 | 명 칭 | 관 할 구 역 |
|-----|-------|-----------------------------------------------------------------------------------------------------------------------------------------------------------------------------------------------------------------------------------------------------------------------------------------------------------------------------------------------------------------|
| 서 구 | 공 촌 동 | - 2003. 7. 29 검암동으로 일부경정 편입지역 제외 - 공촌동 47-5~6, 49, 49-6, 50, 50-1~13, 51-1~11, 51-13~14, 51-17~39, 51-41~42, 51-44~49, 51-51, 51-53~58, 51-60~67, 51-71, 51-75~87, 51-95~97, 51-99~101, 51-104, 51-110~114, 52-1~16, 53-1~9, 54-1~4, 54-6~9, 55-1~7, 55-10, 55-12~13, 56, 56-1, 56-3~5, 57, 57-1~12, 57-15~16, 58, 58-1, 293-2~3, 29-5~7, 294-1~3, 산36-11~12 |
| | 연 희 동 | - 연희동 일원 - 2003. 7. 9 검암동, 경서동으로 일부경정 편입지역 제외 - 연희동 73-1, 73-5, 555-15~17 - 연희동 555-18 |
| | 심 곡 동 | 심곡동 일원 |
| | 가 정 동 | 가정동 일원 |
| | 신 현 동 | 신현동 일원 |
| | 석 남 동 | 석남동 일원 |
| | 원 창 동 | 원창동 일원 |
| | 가 좌 동 | 가좌동 일원 |
| | 마 전 동 | - 마전동 일원 - 왕길동으로 일부 경정 편입지역 제외 마전동 625, 660-2, 660-44, 661-2~3, 662-5, 663-1~4, 695-2~7, 696-2~6, 696-8~10, 698-7, 698-22, 698-31, 699-14, 735-5, 740-3, 산160-1, 산156-2~3, 산157-4, 산158-5 - 왕길동에서 일부 경정 편입지역 포함 왕길동 219-18 - 당하동에서 일부 경정 편입지역 포함 당하동 925-21~22, 925-24, 1012-1, 1015-3, 1018-1 |

| 구 별 | 명 칭 | 관 할 구 역 |
|-----|-------|---------------------------------------------------------------------------------------------------------------------------------------------------------------------------------------------------------------------------------------------------------------------------------------------------------------------------------------------------------------------------------------------------------------------------------------------------------------------------------------------------------------------------------------------------------------------------------------------------------------------------------------------------------------------------------------------------------------------------------------|
| 서 구 | 마 전 동 | - 불로동에서 일부 경정 편입지역 포함 불로동 725-8~9, 751-1 - 당하동으로 일부 경정 편입지역 제외 마전동 498, 498-1, 499-2, 541-1~2, 545-14, 545-18~24, 546-7 547, 547-1~11, 547-13~16, 548, 548-1, 549, 550-1~5, 553-1 555-1~2, 556, 556-1~2, 557, 558, 559-8~10, 559-12~14, 559-18, 559-23, 559-26~27, 559-34, 559-42, 582-10~11, 582-18 582-21~22, 582-24, 582-26, 582-30, 609, 609-1~9, 610, 615, 615-1, 616-2, 616-4~5, 617-3~4, 617-6~7, 710-1, 713-10, 715~717, 산170-18~19, 산171-1, 산171-3~4, 산171-7, 산172 산172-1~3, 산181-2~4, 산181-10~13, 산181-16, 산182, 산183-1~2, 산184-1~2, 산185-1~3 |
| | 당 하 동 | - 당하동 일원 - 마전동으로 일부 경정 편입지역 제외 당하동 925-21~22, 925-24, 1012-1, 1015-3, 1018-1 - 마전동에서 일부 경정 편입지역 포함 마전동 498, 498-1, 499-2, 541-1~2, 545-14, 545-18~24, 546-7 547, 547-1~11, 547-13~16, 548, 548-1, 549, 550-1~5, 553-1 555-1~2, 556, 556-1~2, 557, 558, 559-8~10, 559-12~14, 559-18, 559-23, 559-26~27, 559-34, 559-42, 582-10~11, 582-18 582-21~22, 582-24, 582-26, 582-30, 609, 609-1~9, 610, 615, 615-1, 616-2, 616-4~5, 617-3~4, 617-6~7, 710-1, 713-10, 715~717, 산170-18~19, 산171-1, 산171-3~4, 산171-7, 산172 산172-1~3, 산181-2~4, 산181-10~13, 산181-16, 산182, 산183-1~2, 산184-1~2, 산185-1~3 - 백석동에서 일부 경정 편입지역 포함 백석동 80, 80-11, 80-16, 80-52, 81-10, 산33-6~7, 산34-2, 산34-7~9, 산34-11~12 |

| 구 별 | 명 칭 | 관 할 구 역 |
|-----|-------|-----------------------------------------------------------------------------------------------------------------------------------------------------------------------------------------------------------------------------------------------------------------------------------------------------------------------------------------------------------------------------------------------------------------------------------------------|
| 서 구 | 원 당 동 | - 원당동 일원 - 당하동에서 일부 경정 편입지역 포함 당하동 3-2, 3-3, 4-1, 5-3, 6-1, 7-1, 7-2, 8, 8-2, 8-3, 9, 10-1, 10-2, 13-2, 14-1, 22-1, 22-3, 22-4, 22-5, 22-8, 22-11, 22-14, 22-18, 22-20, 22-23, 22-24, 23-1, 23-3, 24, 26, 26-2, 27, 31, 32-1, 32-2, 32-3, 35, 36, 36-1, 36-4, 981-1, 982, 983, 산109, 산110, 산110-2, 산110-3, 산110-4, 산111-1, 산112, 산112-2, 산112-3, 산112-4, 산112-5, 산113-4, 산116-2 - 당하동으로 일부 경정 편입지역 제외 원당동 562, 778 |
| | 불 로 동 | - 불로동 일원 - 마전동으로 일부 경정 편입지역 제외 불로동 725-8~9, 751-1 |
| | 대 곡 동 | 대곡동 일원 |
| | 금 곡 동 | 금곡동 일원 |
| | 오 류 동 | 오류동 일원 |
| | 왕 길 동 | - 왕길동 일원 - 마전동에서 일부 경정 편입지역 포함 마전동 625, 660-2, 660-44, 661-2~3, 662-5, 663-1~4, 695-2~7, 696-2~6, 696-8~10, 698-7, 698-22, 698-31, 699-14, 735-5, 740-3, 산160-1, 산156-2~3, 산157-4, 산158-5 - 마전동으로 일부 경정 편입지역 제외 왕길동 219-18 |

각 동(各洞)의 유래(由來) History Of Each Dong

검암동 Geomam-dong

검암이란 검은 바위를 뜻함. 현 서인천고등학교 담장 옆에 둘레 20여미터의 검은 바위가 있다. 원래 부천군 서곶면 검암리임. 부평군 모월곶면과 통합하여 부천군 서곶면이 되었다가 해방후 검암동으로 개칭되었다. 1977년 백암, 여천동을 흡수 확장하였음. 이곳은 전형적인 농촌마을로 옛부터 검암, 간개발, 시시내, 점말등의 소규모 촌락이 산재되어 있고, 현재 토지구획정리 사업이 한창이다.

Geomam means a black rock in Korean. It stands beside the fence of Seo Incheon high school with its girth 20 meters. Formerly, it was Geomam-ri, Sogot-myun, Bucheon-gun by unifying Wolkot-myun, Bupyeong-gun, and renamed as Geomam-dong after the liberation of Korea in 1945. Presently, land readjustment.

백석동 Baekseok-dong

백석동이란 백석동 뒷산의 주봉이 흰돌로 이루어진 데서 생긴 이름. 옛 부평군 석곶면 백석리임. 1914년 부평군 모월곶면과 통합하여 부천군 서곶면이 되었으나, 1940년 인천부에 편입 운양정이 되었고 1946 다시 옛이름인 백석동이 되었다.

Baekseok-dong is named after white stones covered with the peak of rear mountain in the area. It was Paekseok-ri, Sokot-myun, Bupyeong-gun in the old days. Having unified Mowolkot myon, Bupyeong in 1914, it become Sokot-myon, Bupyeong-gun but it was renamed as Baekseok-dong in 1946.

시천동 Sicheon-dong

시천동은 옛부터 계양산 계곡에서 흐른 물이 시내를 형성 시냇물이 시작되는 곳이란 뜻에서 생긴이름. 지금도 "시천"이란 하천이 흐르고 있다. 이곳은 부평군 석곶면 백석리였으나, 1914년 부평군 모월곶면과 통합하여 부천군 서곶면이 되었고, 1940년 인천부에 편입되어 출일정이 되었다. 1946년 시천동이 됨.

Sicheon means the place where a stream, originates from the valley of Mr. Gyeyang named Sicheon, there is a stream being called as "sicheon" in these days. Formerly it was paesok-ri, Sokot-myon, Bucheon-gun, but became Sokot-myon, Bupyeong-gun in 1914 Sicheon-dong has been named since.

경서동 Gyeongseo-dong

경서동이란 경명현(징명이 고개) 서쪽에 있는 마을이란 뜻에서 생긴 이름. 원래 부평군 석곶면 고잔리 임. 1914년에 부평군 모월곶면과 통합하여 석곶면에 속했으며, 1940년 인천부에 편입되어 이가정이 되었고, 1946년에 경서동이 되었다. 서해안 지역에 위치해 있기 때문에 염전이 많이 생겼으며 청라도, 난지도, 소문점도, 사도와 같이 여러섬이 속해 있었다. 그러나 1986년 후 유도와 이도, 묘도를 연결하는 대간척사업이 완성되므로서 약 천만평의 새로운 땅이 생기고 여러섬이 육지가 되었다.

Gyeongseo-dong means the town which is located in the west of Kyungno-hyun, formerly Kojan-ri, Sokot-myon, Bupyeong-gun. It belonged to sokot-myon by unifying Wolkot-myon, Bupyeong-gun in 1914, and was renamed as Gyeongseo-dong in 1946. Because it situated western seaside, there were manu salt farms and islands such as chungra-do, Namji-do, Sormunjum-do, Sa-do, etc. After completion of the land reanation work the area of 3,300 ha has been emerged and many islands became lands.

연희동 Yeonhui-dong

신라시대 높은 벼슬을 하는 사람을 모시는 여자들을 이곳에 데려와 노래와 춤을 가르쳤다고해서 연희동이라 불리게 됨. 원래 부평군 석곶면 연희, 공촌, 심곡리였으나, 1914년에 부평군 모월곶면과 통합하여 부천군의 서곶면이 되었으며, 1940년에는 인천부로 편입되어 연희라는 정상정, 공촌리는 흑전정, 심곡리는 일진정으로 되었다.

1977년 3개동이 통합되어 연희동이 됨. 이 고장은 순수한 농촌지역으로 "양가말", "뒗골", "사동"과 같이 촌락으로 이루어져 법정동인 심곡동, 공촌동을 관장하고 있다. 또한 현재 구획정리사업이 완료되었고 구청·경찰서·소방서·공무원교육원·우체국·전화국등 각종 관공서가 위치하고 있어 서구의 중심지로 부상하고 있다.

It was called Yeonhui-dong because in the era of Shillam, women serving high ranking officials were brought here to teach them songs and dance. Formerly, it was Simgok-ri, Sokot-myon, Bupyeong-gun in 1914. In 1977, 3 dong(district) were unified and named as Yeonhui-dong, this district is composed of fam villages such as "Yangkmal", "Toutgol", "Sadong". Presently land readjustment work has been completed and there are publicinsitutes, being the center of Seo-gu.

심곡동 Simgok-dong

심곡동이란 산계곡이 깊은 곳에 생긴 마을이란 뜻에서 생긴 이름. 구한말 석곶면 연곡리 였으나 1914년 부평군 모월곶면과 통합하여 부천군 서곶면이 되었다. 1940년 인천부에 일진정이 되었으나 1946년 심곡동이 되었으며 행정동인 연희동에 속해있다.

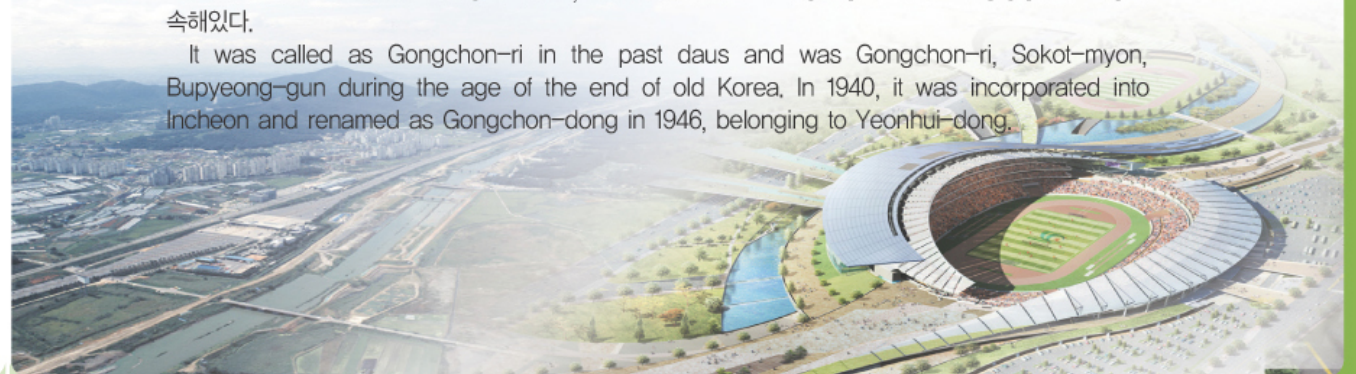
Simgok-dong means a village formed in a deep mountain velley. Fomerly, it was Yeonkok-ri, Sokot-myon, but became Sokot-myon, Bucheon-gun, unitiry Mowolkot-myon, Bucheon-gun in 1914. It was transferred to Incheon-bu, and was named as Simgok-dong since 1946.

공촌동 Gongchon-dong

옛날에는 고현지(삼국시대 계양산 기슭 "갈피산" 밑이 동현이 있던 마을)라고 불리운 곳으로 백제시대 부터 부평읍으로 넘어가는 길목에 자리잡고 있는 동네로 구한말에는 부평군 석곶면 공촌리였다. 1914년 부평군 모월곶면과 석곶면이 통하여 부천군 서곶면에 속해있다.

1940년 인천에 편입되어 흑전정이 되었고, 1946년 옛이름을 따서 공촌동이 되었으며 행정동인 연희동에 속해있다.

It was called as Gongchon-ri in the past daus and was Gongchon-ri, Sokot-myon, Bupyeong-gun during the age of the end of old Korea. In 1940, it was incorporated into Incheon and renamed as Gongchon-dong in 1946, belonging to Yeonhui-dong.



가정동 Gajeong-dong

가정동이란 조선시대 개국공신 부여군 조반이 농사를 지으면서 시를 짓던 별장인 가정터가 있던 곳이란 뜻에서 생긴 이름. 구한말 부평군 석곶면 가정리였음. 1914년 부천군 서곶면과 통합. 부천군 서곶면에 속했으나 1940년 인천부에 편성되어 천대전정이 되었고 해방후 가정동이 되었으며 "윗말", "아랫말", "돌록골", "상아고개"와 같은 자연부락이 있다. 이곳에는 6.25때 우리나라에 참전한 콜럼비아군의 참전을 기념하는 참전비가 있으며, 지금은 가정1,2,3동의 행정동으로 이루어져 있다.

Gajeong-dong means the place of a house where Pan Cho who was decoted to open Chosun Dynasty composed poem with cultivating. In the age of the end of old Korea it was Gajeong-ri, Mowolkot-myon. It was united with Sokot-myon, Bupyeong-gun and incorporated into Incheon city in 1940. There are natural villages named as "Witmal", "Areamal", "Dolokol", "San-Ahkokaect.", in Gajeong-dong. Standing in this district is a mounument of Columbia soldiers who had participated in Korea War. Gajeong-dong is administratively divided into Gajeong 1,2,3 dong.

신현동 Sinhyeon-dong

신현동은 "새고개"라는 데서 유래된 이름. 구한말 부평군 모월곶면 신현리였으나, 1914년 부평군 서곶과 통합되어 부천군 서곶면이 되었다. 1940년 인천부에 편입되어 현무정이라 불리어지다 1946년말 다시 신현동이 되었으며 "새고개", "구석말", "양금말", "요골", "가운데말"과 같은 자연부락이 있다.

Sinhyeon-dong is named after a "New hill" in Korean. It was Sinhyeon-ri, Mowolkot-myon, Bupyeong-gun, but was incorporated into Sokot-myon, Bucheon-gun. In the beginning of 1940, it was call as "Hyunmu-jeong", but was renamed as Sinhyeon-dong since the end of 1940, There are natural villages such as "Sekokaect.", "KusuKmal", "Yankynmal", "Yokol", "Kaundaemal" etc.

석남동 Seongnam-dong

원래 부평군 모월곶면 고잔리, 가정리, 신현리였으나, 1940년에 인천부에 편입되면서 석남리는 촌상정으로, 가정리는 천대전정으로, 신현리는 현무정으로 되었으며, 1977년 석남, 가정, 신현동 일부가 통합되어 석남동이 되었다. 이고장은 "봉우재", "번지지", "가정", "고잔", "웃우물" 등이 있다.

특히 이곳은 우리나라 최초의 경인고속도로가 개통되면서 급격히 발전 새로운 도시로 변모하고 있으며, 지금은 석남1,2,3동의 행정동으로 이루어져 있다.

Formerly, it was Goejan-ri, Gajwa-ri, Mowolkot-myon, Bupyeong-gun, but after in corporation into Incheon city 1940, Seongnam-ri became Chonsang-chong, Gajwa-ri to Chundaejeon-jeong, Shonhyon-ri to Hyunmu-jeung. There are "Bongwoo-jae", "Bunji-ji", "Gajwa", "Otwoomul" in this district. This district had attained a drastic development after opening of Kyungin High-way. It is presetty composed of 3 dong(districts) named as Seongnam 1,2 and 3dong.

원창동 Wonchang-dong

원창동이란 삼남의 세곡을 서울로 수송하기 위하여 모아두는 전조창이 있던 곳이란 뜻에서 원창동이란 이름이 생겼다. 원래 부평군 모월곶면과 포리였다. 1914년에 부평군 석곶면과 통합되어 부천군 서곶면이 되었다. 1940년에 인천부에 편입되어 구수정이 되었다. 1946년에 "갯말", "한적골", "창고말"과 같이 자연부락이 있다.

Wonchang-dong was a place where grains paid for a tax were stored. Formerly, it was named as Po-ri, Mowolkot-myon, Bupyeong-gun. In 1914, it was renamed as Sokot-myon, Bupyeong-gun, by unifying Sokot-myon, Bucheon-gun, however, in 1946, it was named as Wonchang-dong. There are natural villages such as "Ketmal", "Hanjeokgol", "Changkomal".

가좌동 Gajwa-dong

속칭 "개건너" 지역인 가좌동은 부평군 모월곶면 가좌리로 1914년 부평군 석곶면과 통합되어 부천군 서곶면이 되었다. 1940년 인천부에 편입되어 천간정이 되었으며, 1946년 가좌동이 되었다. "가마굴", "능안", "건지골", "살구지", "네집네" 같은 자연부락이 있으며 가좌1, 2, 3, 4동의 행정동으로 이루어져 있다.

Its popular name is 'Gaegeonno' elonged to Mowolkot-myon, Bupyeong-gun, and then it was combined with Sukkot-myon, Bupyeong-gun in 1914 and became Seokot-myon, Bucheon-gun. It was assigned to Incheon-bu in 1940 and became 'chonkanjung', and then it became Gajwa-dong in 1946. there are many natural villages such as 'Gamakul', 'Nungan', 'Gunjigol', 'Salkuji' and 'Naejipnae' ect., now it is divided into 4 Gajwa-dong.

검단동 Geomdan-dong

고려때는 김포현, 조선조 태종14년(1414) 8월에는 개칭된 금양현에 동년 10월에는 다시 김포현에 속했다가 인조 10년(1632) 금릉군으로 개칭될 때 금릉군에, 조선조말 김포현에서 김포군으로 개칭된 뒤부터 현재까지 김포군에 속해있다가 행정구역 통·폐합 전, 검단면에 3개면으로 분구되었으나, 1914년 노장면(원당,당하), 마산면(마전,불로,대곡), 검단면(금릉, 오류, 왕길)등 3개면을 합병하여 검단면으로 칭하게 되었다. "黔"자는 "검다"의 뜻, 단(丹)자는 "붉다"는 뜻으로 본면의 서해안 일대가 개펄로 되어 있어 "검다"의 의미로 "黔"자를 "검단"이라 칭하게 되었다고 전하여 지며, '95년 3월 1일자 행정구역 개편으로 인천광역시 서구로 통합되면서 검단동으로 명칭이 변경되었다.

It was Gimpo-hyun during the Koryo Dynasty, but Taejong 14(1414) it became 'Kumyang-hyun' in August, and then it was assigned to Gimpo-hyun, but it was changed to 'Kumneung-kun' Injo 10(1623), and then it was changed from 'Gimpo-hyun' to 'Gimpo -Kun' in end of Chosun Dynasty and the name is continued until today.

And then it was divided into 3 myons, but in 1914, 3 myon such as Nojang-myon(Weondang, Dangha), Masan-myon(Majon, Bulo and Daekok) and Geomdan-myon(Kumneung, Oryu and Wanggil) were combined and it became Geomdan-myon, 'Geom' means black color and 'Dan' means red color, the name originated from color of costal area, and then it was changed to Geomdan-dong, Seo-gu, Incheon City on Mar 1, 1995 due to administrative district adjustment plan.

문화재 현황(文化財現況) Cultural Assets

녹청자도요지 / 사적 제211호 Celadon Green Spot / Historical Spot No.211



●소재지 >>> 인천광역시 서구 경서동 358(358, Gyeongseo-dong, Seo-gu, Incheon)

이 곳은 토기에서 자기로 발전하는 과정에서 생산된 녹청자를 제작했던 곳이다. 단실요(자기를 굽던 가마가 1개임)로서 22°의 경사면에 만들어진 이 가마는 길이 7.3m 폭이 1.05m, 봉통(아궁이) 폭이 1.2m로 보기드문 소규모의 가마이다.

녹청자란 거친 태도(자기를 만드는 흙에 모래등 이물질이 섞여 있음) 위에 녹갈색 유약을 발라 구운 자기로서 녹갈색 색상을 띄고 있으며, 구운 후 가공이 많이 생기는 등 유면이 고르지 못한 조질(稠質)의 자기를 발한다.

녹청자 발생에 대한 편년(연대)에는 여러가지 설이 있으나 신라말 고려초(9~10세기경) 비교적 품질이 우수한 해무리급 청자(일회문제 청자)가 발달하여 지방호족 등 부유한 계층에 보급이 확산되는 과정에서 녹청자기는 고려시대 전기에서 조선시대 후기까지 서민용으로 제작된 것으로 추측하고 있다.

This place was celadon green manufacturing spot on the developing way from earthenware to porcelain. This pottery kiln is located on 22° inclined space and its size is 7.3m, x1.05m, x1.2m(HxLxW).

Celadon Green was made using rough soil and painted green color on it and there are a lot of pores it, therefore its surface is rough.

It was made approximately A.D. 9th~10th Century(End of Silla Dynasty~Early of Koryo Dynasty) and it was supplied for rice and high rank person at first, but it was supplied to common citizens later.

신현동 회화나무 / 천연기념물 제315호 Pagoda Tree in Sinhyeon-dong / Natural Monument No.315



●소재지 >>> 인천광역시 서구 신현동 131-7 (131-7 Sinhyeon-dong, Seo-gu, Incheon)

이 나무는 높이 22m, 둘레 5.3m, 수령 약500여년에 달하는 노거수(老巨樹)이다.

회화(繪花)나무는 콩과에 속하는 낙엽교목으로 화목·회화목 또는 괴목·괴화목으로 불리기도 하며 우리나라를 비롯하여 중국, 일본등지에 분포하고 있다. 황백색의 꽃은 8월에 피는데 약12~15cm이며 루틴(Rutin)이라는 황색소를 많이 함유하고 있어 고혈압, 지혈제등의 약제로 사용된다. 또한 원추형(염주모양)의 열매는 10월에 결실을 맺는데 강장제로 사용된다,

특히 이 나무는 수형과 잎의 모양이 좋아 옛부터 학자들이 서당(書堂)이나 서원(書院)등지에 즐겨 심어 학자나무라는 이름을 갖기도 하는등 세계적인 조경수목으로 알려져 있으며 병충해 및 공해에 강한 성질을 갖고 있어 정원, 공원, 가로변에 심기 적당하다.

Size of this tree is 22m x 5.3m(Height Circumference) and it is 500 years old tree, and it is grown in Korea, Japan and China etc. Its yellow-white flower is blossomed in August and the flower's size is 12~15cm and it includes Rutin ingredient and it is very effective for high blood pressure etc. Its fruit can be harvested in October and it is used for healthiness medicine.

It has beautiful tree shape and leaves shape and our ancient sholars planted this tree beside their institute, it is worldwide famous landscaping tree shape and our ancient sholars planted this tree beside their institute, it is worldwide famous landscaping tree shape and leaves shape and our ancient sholar planted this tree beside their institute, it is worldwide famous landscaping tree and very strong against pollution, therefore it is suitable tree for road, garden and park etc.

○ 심즙신도비 / 시 유형문화재 제32호
 Simjup-Shindobi / Tangible Cultural Asset No. 32



●소재지 >>> 인천광역시 서구 공촌동 산8 (San8, Gongchon-dong, Seo-gu, Incheon)

심즙(1569~1644)은 조선 인조때의 문신으로 자는 자순(字順), 호는 남애(南崖). 시호는 효간(孝簡)이다. 28세때 1596년 (선조 29)문과에 급제하였고, 형조(刑曹), 공조(工曹), 예조판서(禮曹判書)를 역임하였다. 특히 이괄(李适)의 난 때는 인조(仁祖)가 공주(公州)로 이어(移御)왕이 처소를 옮길 때 호종(扈從)왕을 모시고 따라감하여 호종공신이 되었다. 신도비는 높이 1.9m, 너비 0.85m, 폭 0.53m 규모이며, 비문은 송시열(宋時烈)이 짓고 홍봉조(洪鳳祚)가 썼으며 유척기(俞拓基)가 새겼다.

조선시대의 제도에서는 2품이상에 한하여 세울 수 있게 되었으며, 양주(楊州)에 있는 태조의 건원릉(健元陵)의 것을 비롯하여 안산(安山)의 정난종(鄭蘭宗)신도비, 아산의 이순신(李舜臣)신도비 등 현재 까지 남아 있는 것이 상당히 많다.

Simjup was a governmental official(1569~1644) during Chosun Dynasty and he had 3 pen names such as Jasun, Namae and Hyogan, When he was 28 years old, he passed governmental official examination and worked for Chosun Government as ministers(Justice, Commerce and Protocol Board etc.). This monument's size is 1.9m, x 0.8m, x 0.53m(HxWxL) and Mr. Song Si Youl wrote the poem with Hong-Jo. There are 3 more similar monuments as follow: Gunwonneung in Yangju, Junghanjong in Ansan and Lee Soon-Sin Monument in Asan etc.

○ 대곡동 지석묘시 / 기념물 제33호
 Daegok-dong Jisok Tomb / City Monument No. 33



●소재지 >>> 인천광역시 서구 대곡동 산123-1 (San123-1, Daegok-dong, Seo-gu, Incheon)

서구 검단 대곡동 (일명 황골)가현산에서 동서 방향으로 뻗어 있는 얇은 구릉상에 위치하고 있는 이 지석묘는 모두 11개로 북방식과 남방식에 혼재되어 있다.

지석묘는 대체로 구릉이 진행방향과 같은 동서를 장축으로 하고 있는데, 매몰되거나 주위에 흩어져 있어 대부분이 파괴된 상태이다. 판석을 이용해서 하부구조를 만든 전형적인 북방식 지석묘와 연결 선상에 있다는 점에서 서해안 지역과 한강 이북지역 지석묘 연구의 중요한 자료로 평가된다

It is located on Kahynsan in Geomdan Daegok-dong with 11 stonetombs in north and south area.

It laid from east to west but almost stonetombs are destroyed status now. It is very important historical study material, because it is traditional northern type of stonetombs.

가정지 / 비지정문화재

Gajeongji / Undesignated Cultural Asset



소재지 >>> 인천광역시 서구 가정동 456 (456, Gajeong-dong, Seo-gu, Incheon)

가정지는 가정5거리에서 서쪽 100m지점에 유적비가 세워져 있다. 원래는 마을안 동산위에 있었는데 도시계획의 실시로 동산이 평지로 변하여 그 옛 지점을 찾아 비를 세웠다고 한다.

가정지는 조선 개국공신인 조반(趙伴)의 별업(別業:별장)인데 현재는 터전만이 남아 있다. 「부평부읍지」고적조에 「가정(佳亭)이 서곶면에 있는데 복흥군(復興君)조반(趙伴)의 별업(別業)이다」라고 하였다. 조반이 이곳에 별장을 경영한 1400년(정조 2년)으로 추정되며 경영한 것은 이곳이 외가(합천이 씨)의 고장이기 때문이라고 한다. 그런데 「부평부읍지」에 의하면 조반의 아들 조서강(趙瑞康)이 이조 참판을 그만두고 말년에 이곳으로 퇴휴(退休)하자 세종이 누차 다시 출사토록 소환하였으나 끝내 응하지 않았으므로 화공(畫工)을 보내어 그가 사는 곳을 그림으로 그려서 바치게 했다 한다.


It is stood 100m distance west from Gajeong 5-streets. It was on a mountain originally but the mountain became plain land due to city plan and it moved to present place.

Gajeongji is name of chosun Dynasty's high rank government official's villa name and it can be found in historical record named 「Bupyongupji」

It is estimated that it was around AD1400(Jungjo 2nd year) and constructed by Cho-Ban, according to the above record 「Bupyongupji」, son of Cho-Ban, Cho Seo-kang resigned his governmental official and king Sejong requested his governmental official and king Sejong requested his returning to the government, but he did not agree and king sent a painter to draw the picture.

연희진지 / 비지정문화재

Yeonhui-Jin / Undesignated Cultural Asset



소재지 >>> 인천광역시 서구 연희동 247 (Yeonhui-dong, Seo-gu, Incheon)

연희진은 인천 화도진(花島鎭)과 같이 고종16년(1879) 7월 1일 설치되었다. 이는 인천과 부평이 강 화수로의 해문요충지(海門要衝地)로 외래선의 내침에 대비하기 위해서 였다. 진지의 축조는 어영대장 신정희(申正熙)와 강화 유수 이경하(李景夏)가 감독(監董)하였고 별장(別將)도 무위소(武衛所)나 각영의 교련 관중에서 적합한 자가 윤회로 차송되어 있었다.

그리고 설치한 그 해 11월15일 모월곶면 1개면을 이에 예속시켜 자립할 수 있는 독진(獨鎭)으로 했다. 이 연희진은 임오군란 직후인 고종 19년(1883) 6월 28일 왕명에 의하여 없어졌다. 설치한지 불과 5년만에 혁파(革罷)된 것이다.

Same as Incheon Hwadojin, it was installed on July 1, 1879.(Kojong 16th Year). This place was very important to defend from external enemy because Incheon and Bupyong are located on the water to Kanghwa. It was coustruced by General Shin Jung-Hee, Chief of Kanghwa Lee Kyung-Ha.

On Nov 15 same year, it was changed to an independent Jin by subordinating Mowolgot-myon. This Yeonhijin was disappered on June 28, 1883(Kojong 19th Year) in accordance with King's order. It was destroyed after 5 years from the date of construction.

주요기관안내 Major Organization

| 기관명 | 주소 | 전화번호 |
|-----------------|------------------|---------------|
| 서 구 청 | 서구 서곶로 307 | 562-5301 |
| 서 부 경 찰 서 | 서구 탁옥로 77 | 561-0134 |
| 서 부 소 방 서 | 서구 서곶로 292 | 565-8119 |
| 서 인 천 우 체 국 | 서구 서곶로 319 | 562-2080 |
| 서 인 천 세 무 서 | 서구 서곶로369번길 17 | 560-5200 |
| 서 부 교 육 청 | 서구 경명대로 713 | 560-6600 |
| 서 인 천 등 기 소 | 서구 탁옥로73번길 30 | 566-2470 |
| 서 구 시 설 관 리 공 단 | 서구 서달로 190 | 580-1110/1130 |
| 국민건강보험서부지사 | 서구 서곶로 299 | 1577-1000 |
| 국민연금서인천지사 | 서구 서곶로 284 | 560-0511 |
| K T 서 인 천 지 사 | 서구 탁옥로34번길 9 | 564-0060 |
| 한국전력서인천지점 | 서구 심곡로 53 | 560-1231 |
| 대한지적공사서구출장소 | 서구 심곡로 41 | 561-1490 |
| 수도권매립지관리공사 | 서구 거월로 59 | 580-2212 |
| 인천발전연구원 | 서구 심곡로 98 | 260-2600 |
| 인 재 개 발 원 | 서구 심곡로 98 | 562-5814 |
| 인천환경공단 가좌사업소 | 서구 중봉대로 211 | 578-6220 |
| 녹 지 관 리 사 업 소 | 서구 봉수대로 755 | 561-2396 |
| 서 부 수 도 사 업 소 | 서구 서곶로301번길 26 | 567-2001 |
| 울 도 환 경 사 업 소 | 서구 파랑로 366 | 572-5876 |
| 공 촌 정 수 사 업 소 | 서구 경명대로 750 | 871-9475 |
| 가 축 위 생 사 업 소 | 서구 가정로37번길 34 | 575-7738 |
| 한국산업단지공단 주안지사 | 서구 가재울로 72 | 578-6101 |
| 국 립 환 경 과 학 원 | 서구 경서동 종합환경연구단지내 | 560-7114 |
| 국 립 생 물 자 원 관 | 서구 경서동 종합환경연구단지내 | 590-7000 |

동 주민센터 안내 Community Service center

| 동 주민 센터 | 주소 | 전화번호 |
|-----------|-----------------|----------|
| 검 암 경 서 동 | 서구 승학로 480 | 560-4601 |
| 연 희 동 | 서구 간촌로 12 | 560-4602 |
| 청 라 동 | 연희동 796-6번지 | 560-4618 |
| 가 정 1 동 | 가정동 483-1 | 560-4603 |
| 가 정 2 동 | 가정동 290-67 | 560-4604 |
| 가 정 3 동 | 서구 서달로179번길 12 | 560-4605 |
| 신 현 원 창 동 | 서구 가정로335번길 3 | 560-4606 |
| 석 남 1 동 | 서구 가정로294번길 17 | 560-4607 |
| 석 남 2 동 | 서구 거북로 112 | 560-4608 |
| 석 남 3 동 | 서구 서달로 107 | 560-4609 |
| 가 좌 1 동 | 서구 가정로112번길 10 | 560-4610 |
| 가 좌 2 동 | 서구 장고개로309번길 4 | 560-4611 |
| 가 좌 3 동 | 가좌동 212-13 | 560-4612 |
| 가 좌 4 동 | 서구 장고개로280번길 14 | 560-4613 |
| 검 단 1 동 | 서구 검단로502번길 15 | 560-4614 |
| 검 단 2 동 | 서구 검단로 814 | 560-4615 |
| 검 단 3 동 | 서구 고산로 24 | 560-4616 |
| 검 단 4 동 | 원당대로 665 | 560-4617 |

제22회

2010 서구기본통계

SEO-GU BASIC STATISTICS

발행일 2010. 12

발행인 인천광역시 서구청장

발행처 인천광역시 서구

편집 기획홍보실

(우) 404-701

인천광역시 서구 서곶로 307

Tel. 032)560-4046 Fax. 032)560-4049