

7. 디자인계획 수립

A. 스마트하고 쾌적한 가로환경 정온화

A-1. 보행회랑 만들기(바닥정비, 스마트 클린존, 스마트 횡단보도)

A-2. 건물 경관개선

A-3. 상권 정온화(전통시장, 상가 간판정비)

A-4. 주변환경 정비(음식물쓰레기함 / 의류수거함)

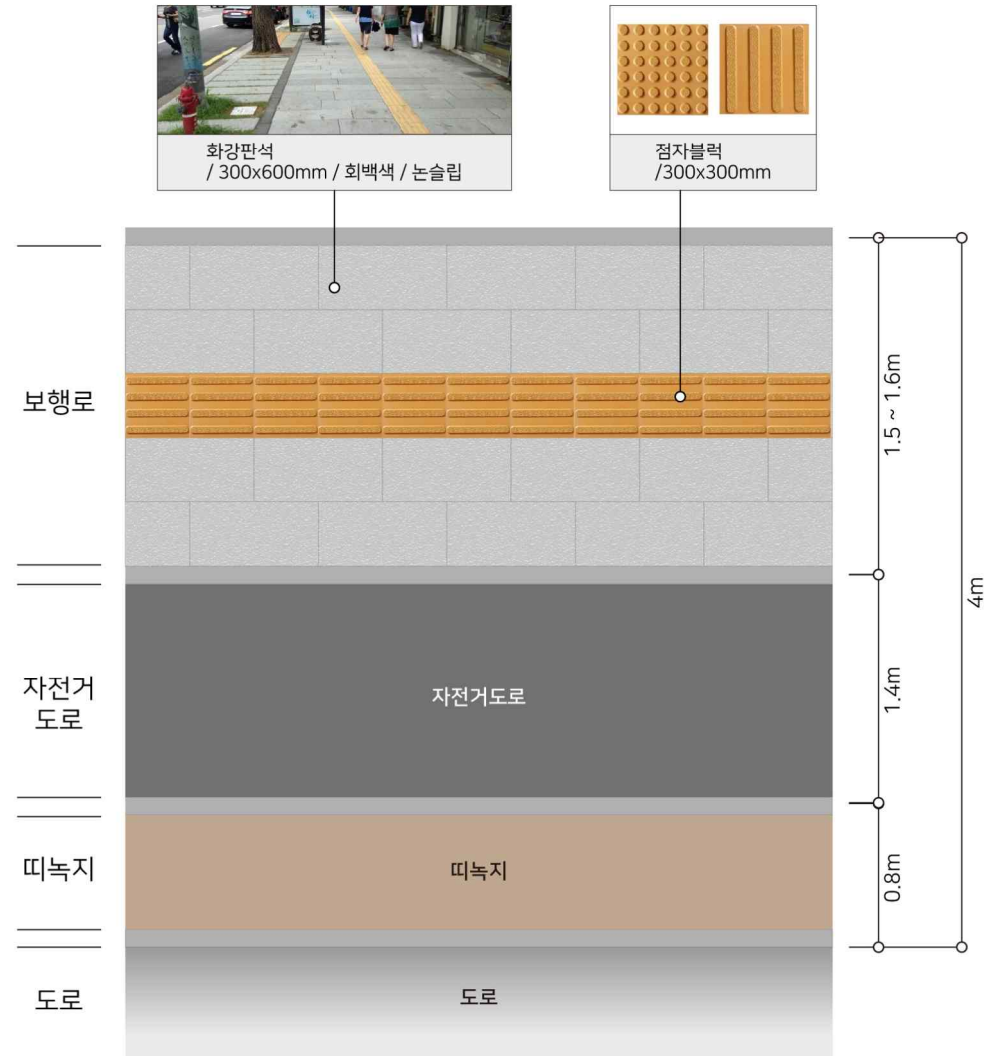
A-1. 보행회랑 만들기 [바닥정비 / 점자블럭 / 블라드 / 바닥안내사인]

Check Point : 자전거도로 유지or제거

■ 현장위치



■ 디자인계획




■ 현장사진



A-1. 보행회랑 만들기 [바닥정비 / 점자블럭 / 블라드 / 바닥안내사인]

✔ Check Point : 자전거도로 유지or제거



A-1. 보행회랑 만들기 [바닥정비 / 점자블럭 / 블라드 / 바닥안내사인]

✔ Check Point : 자전거도로 유지or제거



A-1. 보행회랑 만들기 [바닥정비 / 점자블럭 / 블라드 / 바닥안내사인]

✔ Check Point : 자전거도로 유지or제거

조성 전

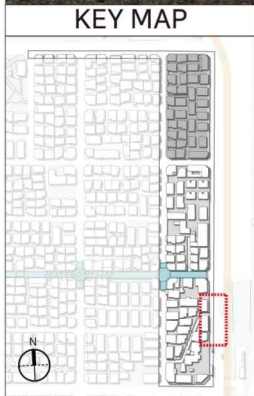


A-1. 보행회랑 만들기 [바닥정비 / 점자블럭 / 블라드 / 바닥안내사인]

✔ Check Point : 자전거도로 유지or제거

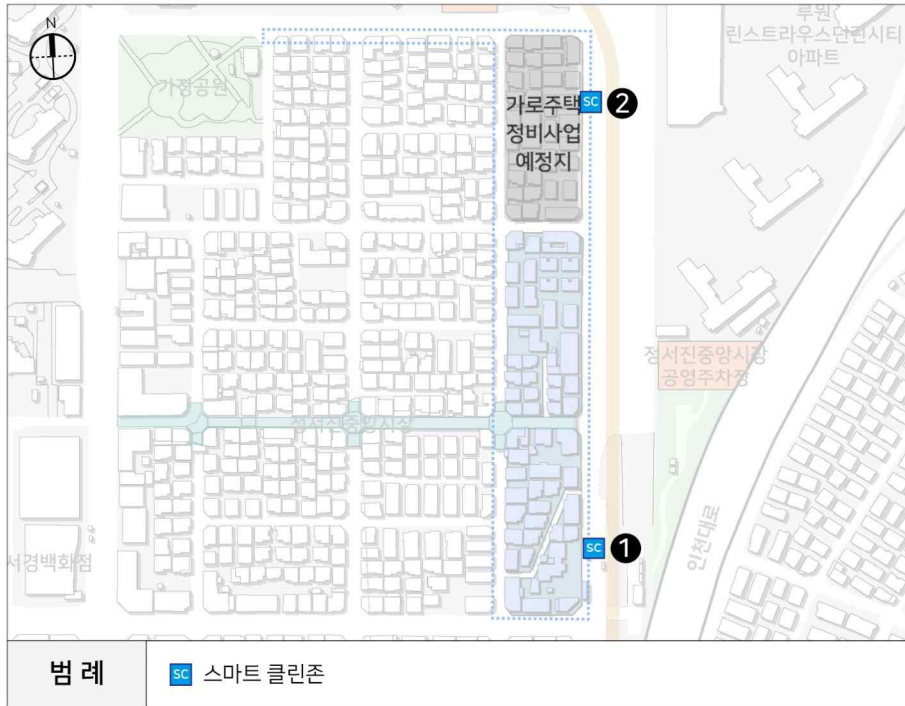


조성 후

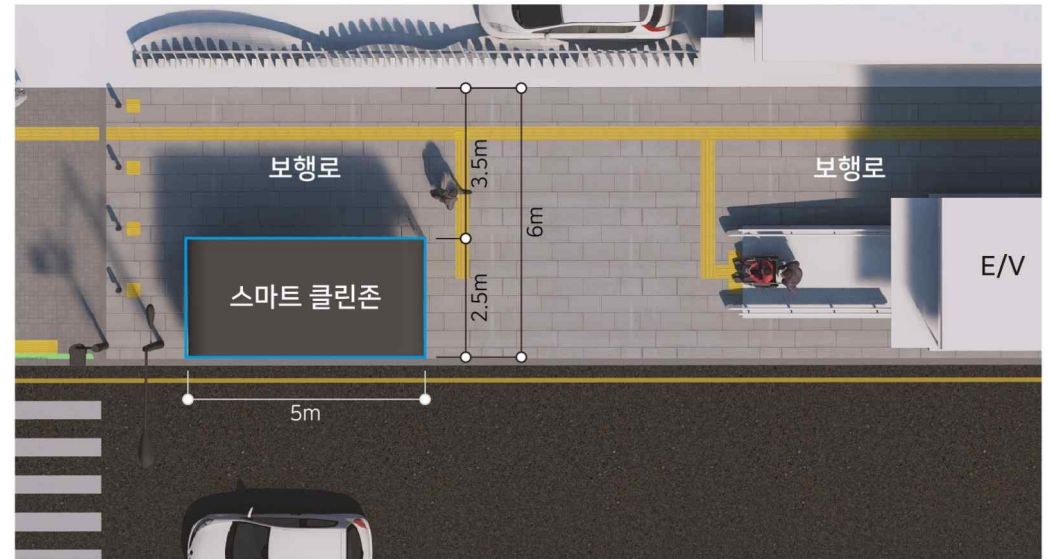


A-1. 보행회랑 만들기 [스마트 클린존]

■ 현장위치



■ 디자인계획



■ 현장사진



■ 예시사진



내부기능 : 온열벤치, 공기청정기, 냉.온풍기, CCTV, 키오스크(날씨, 뉴스, 시간 등), 핸드폰 충전

A-1. 보행회랑 만들기 [스마트 클린존]

조성 전



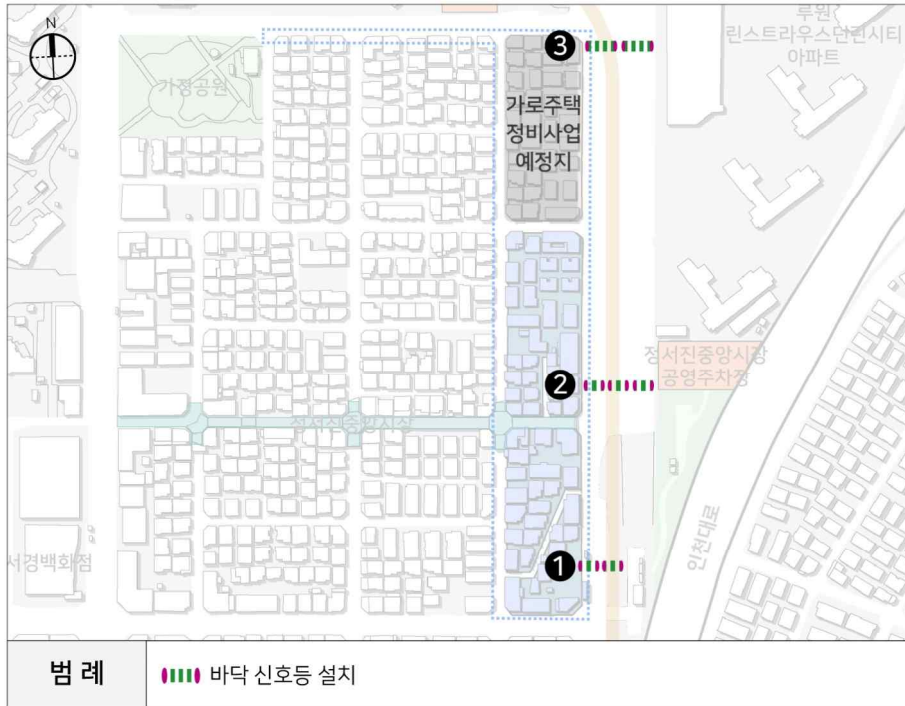
A-1. 보행회랑 만들기 [스마트 클린존]

조성 후



A-1. 보행회랑 만들기 [스마트 횡단보도]

■ 현장위치



■ 설치 예시



■ 현장사진




※ 예시제품



A-1. 보행회랑 만들기 [스마트 횡단보도]

조성 전



A-1. 보행회랑 만들기 [스마트 횡단보도]

조성 후

