

행정간행물등록번호  
54-3560000-000004-10

# 제 12 회 사업체기초통계조사보고서

REPORT ON THE CENSUS ON BASIC  
CHARACTERISTICS OF ESTABLISHMENTS

2 0 0 5



인 천 광 역 시 서 구

SEO-GU INCHEON METROPOLITAN CITY

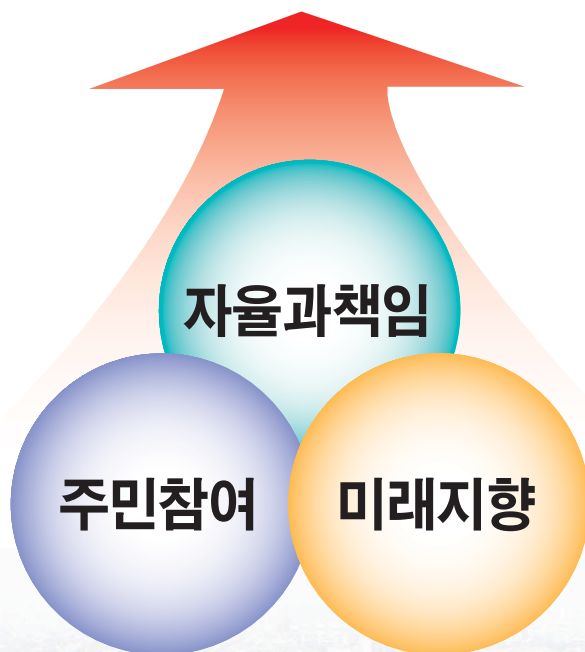




## 구 정 방 향



# 함께하는 區政 살고싶은 西區



1. 자율과 창의를 책임행정
2. 구민이 참여하는 열린행정
3. 아름답고 쾌적한 환경조성
4. 편리한 생활기반 조성
5. 교육 · 문화 · 복지 기능의 확충
6. 미래지향적 도시개발



## 서구의 상징물



### 구 마크

서구의 상징물인 까치와 인천의 어질 인(仁)자를 모티브로하여 어진 사람들이 모여 사는 마을을 뜻함과 동시에 마을주민 서로가 하나로 어우러져 화합함으로서, 선진 서구의 건설을 향하여 힘차게 전진하는 기상을 표현.



### 구 캐릭터

서구에서 동이 터 오는 것처럼 새로운 21세기에 활기차고 역동적인 모습으로 개척해 나아간다는 뜻과 아름다운 고장서구를 의미하고 선진서구를 건설하기 위해 적극적이고 역동적으로 활동하는 서구민의 모습을 표현.



### 구의 새 : 까치

까치는 새중에서도 길조로 여겨져 왔으며 인간의 기쁨을 전달하고 무리들의 머리로 오작교를 놓아 만남의 희열을 갖도록 충성을 다하였고, 상호화합하는 새로써, 까치와 칠월칠석의 강우는 메마름을 해소하고 대지의 풍년을 돕는다는 길조를 형상화.



### 구의 꽃 : 국화

조상 전래로부터 서군자 중 한가지 꽃으로 사랑을 받아왔으며 청초함과 고결함으로 상징되어 왔다. 흔하면서도 천하지 않은 국화의 소담함은 정절과 소박함으로 모두에게 안정과 풍요로움의 상징 표현.



### 구의 나무 : 은행나무

습한 곳이나 메마른 땅 어디에서든 잘 자라며 고귀함과 친근감으로 사랑을 많이 받는 나무이다. 구청 부근에 위치한 공무원교육원 교정에 있는 오래된 은행나무는 수령이 500년을 능가하고 있으며, 지금도 젊음을 과시하고 있는 나무로서 서구의 무한한 발전을 상징.



## 머 리 말



이 보고서는 지역산업활동의 정확한 파악과 지방자치단체의 지역정책수립 및 평가등에 필요한 기초통계 자료의 생산을 위하여 2004년 12월 31일을 기준으로 우리구가 주관하고 행정자치부와 통계청의 행정 및 기술지원하에 실시한 『사업체 기초 통계조사』의 결과를 수록한 것입니다.

사업체기초통계조사는 통계법 제8조에 근거하여 작성·승인된 지정통계로서 우리구의 모든 사업체를 대상으로 지역별, 산업별 분포와 고용실태 등 산업활동의 기본적인 특성에 관한 사항을 파악하고자 전수 조사를 실시하였습니다.

여기 수록된 자료가 서구의 지역경제활동과 사업체에 대한 분석자료 및 지역단위의 산업개발정책 수립과 연구 등에 필요한 자료로 널리 유용하게 이용되기를 기대하며, 앞으로 이 조사의 정확성과 이용도를 높일 수 있도록 꾸준한 노력을 기울여 나가겠습니다.

끝으로 이 보고서를 발간할 수 있도록 적극 협조하여 주신 사업체 관계자 여러분께 깊은 감사를 드립니다.

2005년 12월

인천광역시 서구청장 이 학 재



## 이용자를 위하여



1. 본 조사자료는 2004년 12월 31일을 기준으로 실시한 사업체기초 통계조사 결과를 산업별, 지역별, 조직형태별 등으로 집계, 수록한 것임.

2. 통계표에 사용된 부호는 다음과 같음.

[-] : 해당숫자 없음

3. 이 조사자료는 제8차 개정(2000.1.17) 「한국표준산업분류」를 적용.

4. 이 보고서의 내용을 전재(轉載) 또는 역재(譯載)할 때에는 『2004년기준 사업체 기초통계보고서 ○페이지에서 전재 또는 역재』라고 기재하여야 함.

5. 수록된 자료에 대하여 문의사항이 있을 때에는 인천광역시 서구 기획감사실 (☎ : 560-4060)로 문의 바람.

6. 이 보고서는 2004년기준 사업체기초통계조사의 집계결과이며, 통계청홈페이지 ([www.nso.go.kr](http://www.nso.go.kr)) KOSIS에도 게재하고 있음.



# 목 차



|                                  |     |
|----------------------------------|-----|
| <b>I. 조사개요</b>                   | 8   |
| 1. 조사목적                          | 8   |
| 2. 법적근거                          | 8   |
| 3. 조사연혁 및 조사주기                   | 8   |
| 4. 조사시기                          | 8   |
| 5. 조사항목                          | 8   |
| 6. 조사단위                          | 9   |
| 7. 조사대상 사업체의 범위                  | 9   |
| 8. 조사방법                          | 9   |
| 9. 조사결과의 이용                      | 9   |
| <b>II. 용어의 해설</b>                | 10  |
| 1. 사업체                           | 10  |
| 2. 조직형태                          | 10  |
| 3. 사업체구분                         | 11  |
| 4. 창설년월                          | 11  |
| 5. 사업의 종류                        | 11  |
| 6. 종사자수                          | 12  |
| 7. 연간총매출액                        | 13  |
| <b>III. 통계도표</b>                 | 14  |
| 1. 동별사업체 분포                      | 14  |
| 2. 산업대분류별 산업구성비                  | 15  |
| 3. 조직형태별 분포                      | 16  |
| 4. 사업체구분 분포                      | 16  |
| 5. 종사자규모별 분포                     | 17  |
| <b>IV. 통계표</b>                   | 19  |
| 1. 산업대분류별 총괄                     | 21  |
| 1-1. 총괄                          | 22  |
| 1-2. 종사자규모별 총괄                   | 24  |
| 2. 산업소분류 및 동별 사업체수 · 종사자수        | 27  |
| 3. 산업중분류, 종사자규모 및 동별 사업체수 · 종사자수 | 57  |
| 4. 산업중분류, 사업체구분 및 동별 사업체수 · 종사자수 | 139 |
| 5. 산업중분류, 조직형태 및 동별 사업체수 · 종사자수  | 197 |
| 6. 산업중분류, 종사자지위 및 동별 사업체수        | 263 |
| 7. 산업중분류, 대표자남여 및 동별 사업체수        | 305 |
| 8. 산업중분류, 종사자남여 및 동별 사업체수        | 327 |



# I. 조 사 개 요

## 1. 조사목적

지역산업활동의 정확한 파악과 지방자치단체의 각종 정책수립 및 민간기업체의 경영 계획수립, 학계, 연구소 등의 연구를 위한 기초자료 제공과 사업체부분 대상의 각종 통계조사의 모집단을 파악하고 표본들을 제공하는데 목적이 있다.

## 2. 법적근거

본 조사는 통계법 제8조 및 동법시행령 제9조의 규정에 의거 지방자치단체별로 통계청 승인을 받은 지정통계이다.

## 3. 조사연혁 및 조사주기

'94년 처음 실시하였고, 2005년에 제12회 조사를 실시하였으며, 연간조사로서 매년 조사를 실시한다.

## 4. 조사시기

- 조사기준시점 : 2004년 12월 31일 현재
- 조사대상기간 : 2004년 1월 1일 ~ 12월 31일(1년간)
- 조 사 기 간 : 2005년 2월 16일 ~ 3월 31일

## 5. 조사항목 (총9개항목)

- |          |         |          |        |
|----------|---------|----------|--------|
| ○ 사업체명   | ○ 대표자명  | ○ 소재지    | ○ 조직형태 |
| ○ 사업체구분  | ○ 창설년월일 | ○ 사업의 종류 | ○ 종사자수 |
| ○ 연간총매출액 |         |          |        |





## 6. 조사단위

- 사업체 단위 (본·지사(점),공장,영업소,출장소,병원,사찰,공공기관등)
- ※ 일정한 장소에서 동일 경영자가 사업을 영위하는 개개의 사업체를 조사단위로 한다.

## 7. 조사대상 사업체의 범위

- 한국표준산업분류중 대분류 『A.농업 및 임업』 ~ 『R.기타 공공, 수립 및 개인 서비스업』을 영위하는 모든 사업체로
- 조사기준일(2004년 12월 31일) 현재 인천광역시 서구의 행정구역 내에 소재하는 모든 사업체를 조사대상으로 한다.
- ※ 단, 다음의 사업체는 제외한다.
  - 개인이 경영하는 농·임·어업사업체(법인 및 비법인 단체가 경영하는 사업체는 조사대상)
  - 국방 및 가사서비스업
  - 국제기구 및 기타 외국기관
  - 고정설비가 없거나 영업장소가 일정치 않은 간이 판매상
  - 조사기준일 현재 개설 준비중이거나 3개월이상 휴업상태인 사업체

## 8. 조사방법

- 원칙적으로 동 직원에 의한 면접 타계식 조사(사업체 밀집지역은 보조조사원을 채용)

## 9. 조사결과의 이용

- 중앙정부 및 지방자치단체의 각종 정책입안 및 평가를 위한 기초자료
- 광공업통계조사 등 대규모 통계조사 대상파악 및 모집단 기초자료
- 사업관련 각종 표본조사의 표본 틀 제공
- GNP,GRDP등과 같은 가공통계 작성의 기초자료 제공 등



## Ⅱ. 용 어 의 해 설

### 1. 사업체

- 여기서 사업체란 영리·비영리를 불문하고 개개의 상점, 사무소, 영업소, 은행, 학교, 병원, 여관, 식당, 각종 교습소, 교회, 사찰, 공공기관, 사회 복지시설 등과 같이 일정한 물리적 장소에서 단일 소유권 또는 단일통제하에 재화의 판매, 서비스제공 등의 경제활동을 영위하고 있는 모든 경영 단위를 말함
- 특히 기업체단위로 조사되지 않도록 유의하였으며, 기업체란 동일자금에 의하여 소유되고 통제되는 제도적단위 또는 법적단위로서 하나 이상의 사업체로 구성될 수 있다는 점에서 사업체와 구분됨,  
따라서 1개의 기업체가 여러개의 장소에서 경제활동을 할 경우 각 장소별로 별개의 사업체로 파악하였음

### 2. 조직형태

#### ① 개인사업체

- 순수하게 개인이 사업을 경영하는 경우로 동업(공동경영)의 경우도 포함함

#### ② 회사법인

- 상법의 규정에 의하여 설립된 회사를 말하며, 주식회사, 유한회사, 합자회사, 합명회사가 있음
- 공기업일지라도 주식회사의 형태를 취하고 있으면 여기에 해당됨

#### ③ 회사이외 법인

- 민법 또는 특별법에 의하여 설립된 회사이외의 법인을 말하며 재단법인, 학교법인, 의료법인, 사회복지법인 등이 있음
- 국가기관, 지방행정기관, 회사법인이 아닌 정부투자기관 및 재투자기관 등도 여기에 해당됨

#### ④ 비법인 단체

- 법인격이 없는 단체로서 동창회, 후원회, 문학단체, 노동단체, 종친회 등이 있음



### 3. 사업체구분

#### ① 단독사업체

- 별도 장소에 공장, 지점, 영업소등이 없는 1개의 사업체인 경우를 말함

#### ② 공장, 지사(점), 영업소, 출장소, 지회(부), 분점(회)

- 동일경영의 본사, 점, 본부, 중앙회등이 별도로 있으면서 그 산하에 있는 지사, 영업소, 출장소, 연락사무소, 지회(부), 분점(회)등을 말함

#### ③ 본사, 본점, 본부, 중앙회

- 다른 장소에 동일경영의 공장, 지사(점), 영업소, 출장소, 연락사무소, 지회(부), 분점(회)등을 별도 장소에 1개이상 운영하는 사업체로서 순수한 관리기능만을 수행하는 사업체가 해당됨

※ 본사와 공장·지사등이 지사가 함께 있는 경우에는 경영장부가 별도 운영될 경우에는 각각 별개의 사업체로 조사되나, 경영장부가 통합 운영될 경우에는 그 공장·지사에 포함하여 파악

※ 「대리점」은 2가지 형태가 있는데, 첫째는 대규모 사업체의 「직영 대리점」이고, 둘째는 개인이 특정회사 제품을 전문적으로 판매하는 「자영대리점」으로 구분된다. 따라서 직영대리점은 「② 지사(점), 공장, 영업소」에 해당되며, 자영대리점은 「①단독사업체」에 해당됨

### 4. 창설년월일

- 사업장소의 이전여부에 관계없이 현재 사업을 시작한 시기를 말함

### 5. 사업의 종류

- 각 사업체가 주로 생산 또는 제공하는(수입액, 매출액이 가장 많은)상품명 또는 서비스명을 말함
- 사업의 종류가 2가지 이상인 경우는 그 종류에 따라 지난 1년간의 총수입액 또는 총판매액이 가장 많은 것부터 기입



## 6. 종사자수

- 조사기준시점(12월31일) 현재의 종사자수를 조사
- 12월중 조업하지 않았을 경우(휴업,계절업종등)에는 조업기간중 평균종사자수를 기입

### ① 자영업주

- 자영업주란 동업자를 포함한 개인사업체자의 소유주를 말함

### ② 무급가족종사자

- 무급가족종사자란 자영업주의 가족이나 친인척으로서, 정규작업시간의 1/3이상 업무에 종사하면서 임금을 받지 않는 자를 말함

### ③ 상용종사자

- 고용주와 1개월 이상의 고용계약을 맺고 일정한 급여를 받는 자를 말함
- 그 사업체에 상시 고용되어 있는 사람으로서 견습사원도 포함되며, 아르바이트나 파트타임 형태의 종사자라 할지라도 1개월 이상 고용계약을 맺은 경우에는 상용종사자로 구분함

### ④ 임시 및 일일종사자

- 고용주과 1개월 미만의 기간을 정하여 고용되었거나 일일로 고용된 사람을 말함
- 특히 건설업체의 경우에는 현장에서 공사진척에 따라 수리로 고용한 단순 노무자나 기능공 등의 임시 및 일일종사자가 많기 때문에 이들이 조사에서 누락되지 않도록 유의함

### ⑤ 무급 종사자

- 일정한 급여를 받지 않고 주로 고객의 팁(봉사료)을 받고 종사하는 호스티스, 접대부, 때밀이 등 보수를 받지 않는 무급인원을 여기에 포함 조사함
- 판매실적에 따라 판매수수료만 지급받는 외판원등도 여기에 포함 조사



## 7. 연간총매출액

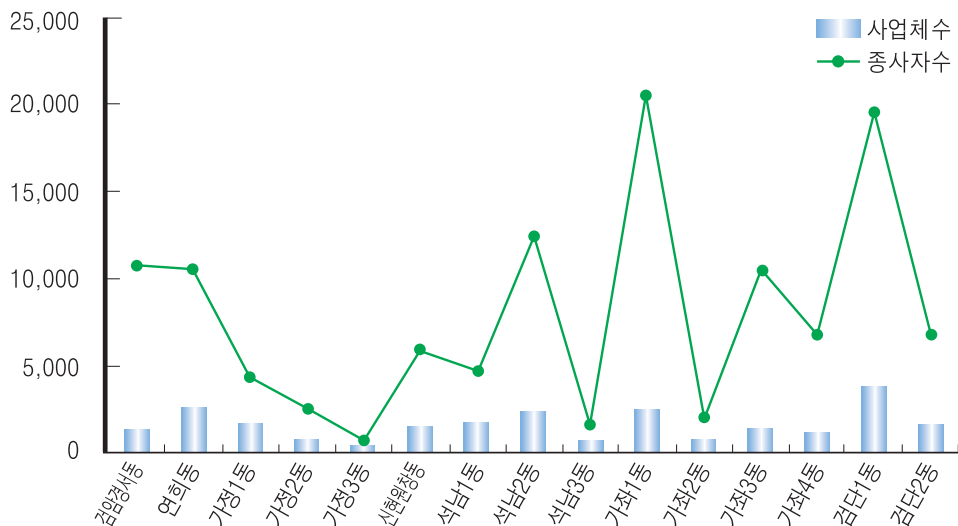
- 지난 1년간(2004. 1. 1~12.31)제품의 생산, 상품판매 또는 용역을 제공하고 벌어들인 총매출(수입)액을 말하며, 매출부가가치세는 제외함
- 연간 총매출(수입)액은 영업(사업)외 수익을 제외한 영업(사업)수입만을 기입
- 결산월이 12월이 아닌 사업체는 최근 1년간의 결산자료에 의거 총매출액을 파악
- 연간총매출액은 각 사업장별로 조사되어야 하므로 본사에서는 각 공장, 지점, 지사의 매출액이 포함되지 않음
- 동일기업내의 본·지점간 또는 지점 상호간에 상품의 이동이 행해질 경우 상품을 최종 판매한 장소에서 매출액으로 조사





## Ⅲ. 통계도표

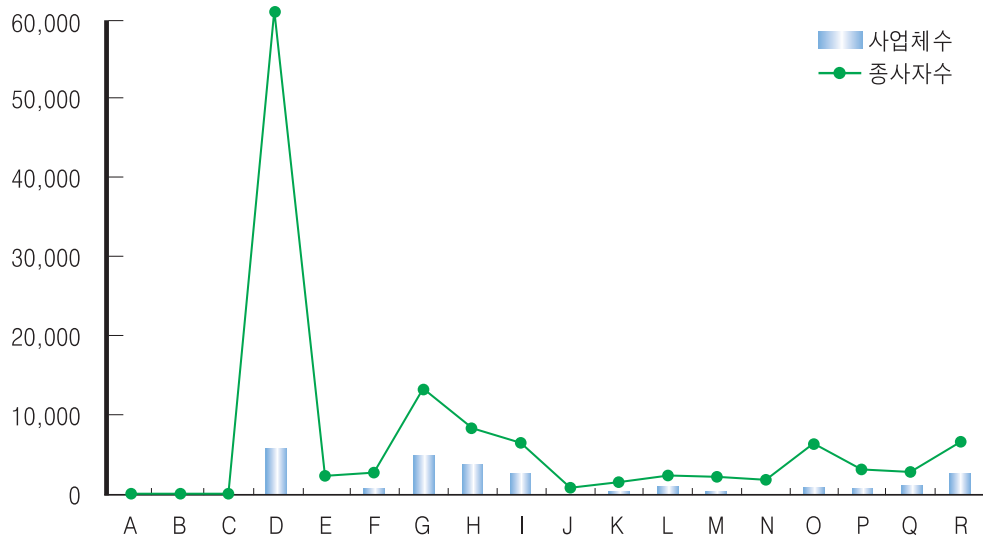
### 1. 동별 사업체 분포



| 행정구역  | 사업체 수  |        | 종사자 수   |         | 구성비 (%) |        |
|-------|--------|--------|---------|---------|---------|--------|
|       | 2003년  | 2004년  | 2003년   | 2004년   | 2003년   | 2004년  |
| 인천서구  | 22,122 | 23,137 | 116,709 | 119,585 | 100.00  | 100.00 |
| 검암경서동 | 782    | 1,107  | 9,610   | 10,712  | 3.53    | 4.78   |
| 연희동   | 2,375  | 2,439  | 10,014  | 10,460  | 10.74   | 10.54  |
| 가정1동  | 1,792  | 1,782  | 4,702   | 4,378   | 8.10    | 7.72   |
| 가정2동  | 866    | 807    | 2,243   | 2,268   | 3.91    | 3.49   |
| 가정3동  | 283    | 283    | 726     | 649     | 1.28    | 1.22   |
| 신현원창동 | 1,397  | 1,469  | 5,354   | 6,119   | 6.31    | 6.35   |
| 석남1동  | 1,679  | 1,668  | 5,219   | 4,980   | 7.59    | 7.21   |
| 석남2동  | 2,165  | 2,224  | 12,269  | 12,370  | 9.79    | 9.61   |
| 석남3동  | 654    | 649    | 1,499   | 1,461   | 2.96    | 2.81   |
| 가좌1동  | 2,041  | 2,345  | 19,847  | 20,857  | 9.23    | 10.14  |
| 가좌2동  | 736    | 748    | 2,035   | 2,036   | 3.33    | 3.23   |
| 가좌3동  | 1,211  | 1,241  | 9,570   | 10,510  | 5.47    | 5.36   |
| 가좌4동  | 1,089  | 1,065  | 6,575   | 6,682   | 4.92    | 4.60   |
| 검단1동  | 3,659  | 3,836  | 20,002  | 19,340  | 16.54   | 16.58  |
| 검단2동  | 1,393  | 1,470  | 7,044   | 6,763   | 6.30    | 6.35   |



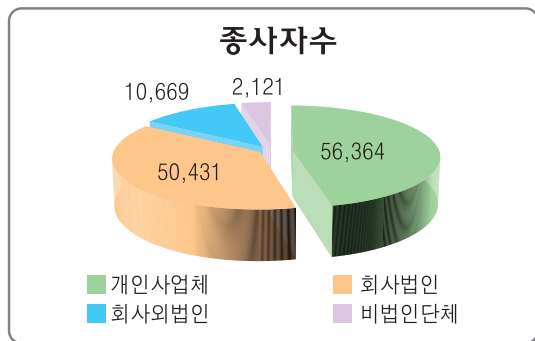
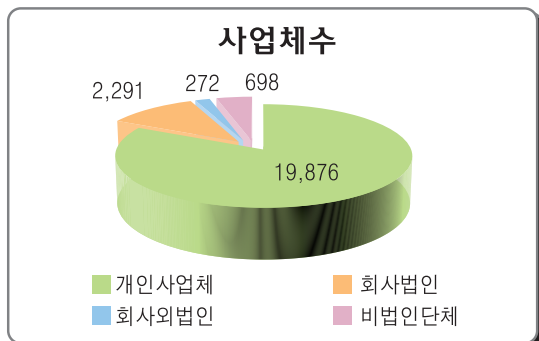
## 2. 산업대분류별 산업구성비



| 산 업 별      | 사 업 체 수 |        | 종 사 자 수 |         | 구 성 비 ( % ) |        |
|------------|---------|--------|---------|---------|-------------|--------|
|            | 2003년   | 2004년  | 2003년   | 2004년   | 2003년       | 2004년  |
| 인 천 서 구    | 22,122  | 23,137 | 116,709 | 119,585 | 100.00      | 100.00 |
| A농업및임업     | 4       | 4      | 55      | 64      | 0.02        | 0.02   |
| B어업        | -       | -      | -       | -       | 0.00        | 0.00   |
| C광업        | 9       | 5      | 83      | 30      | 0.04        | 0.02   |
| D제조업       | 5,576   | 5,818  | 60,574  | 61,738  | 25.21       | 25.15  |
| E전기가스수도    | 13      | 15     | 1,284   | 1,546   | 0.06        | 0.06   |
| F건설업       | 362     | 391    | 1,719   | 1,751   | 1.64        | 1.69   |
| G도매·소매업    | 4,664   | 4,734  | 13,137  | 13,200  | 21.08       | 20.46  |
| H숙박음식업     | 3,625   | 3,707  | 8,639   | 8,760   | 16.39       | 16.02  |
| I운수업       | 2,534   | 2,837  | 6,518   | 6,560   | 11.45       | 12.26  |
| J통신업       | 29      | 39     | 328     | 521     | 0.13        | 0.17   |
| K금융및보험업    | 98      | 102    | 1,461   | 1,392   | 0.44        | 0.44   |
| L부동산임대업    | 911     | 962    | 2,334   | 2,367   | 4.12        | 4.16   |
| M사업서비스업    | 224     | 248    | 2,175   | 2,294   | 1.01        | 1.07   |
| N공공행정·사회보장 | 43      | 42     | 1,612   | 1,869   | 0.19        | 0.18   |
| O교육서비스업    | 670     | 684    | 5,887   | 6,123   | 3.03        | 2.96   |
| P보건사회복지    | 376     | 400    | 2,745   | 2,908   | 1.70        | 1.73   |
| Q오락문화운동    | 760     | 842    | 1,733   | 2,068   | 3.44        | 3.64   |
| R기타공공개인    | 2,224   | 2,307  | 6,245   | 6,394   | 10.05       | 9.97   |

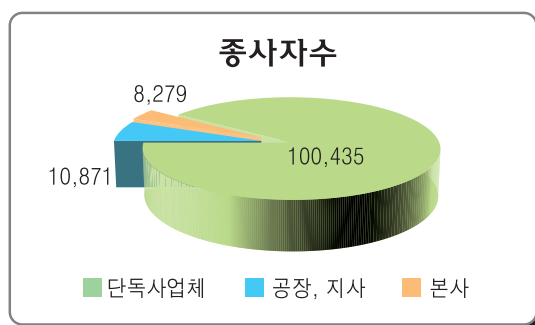
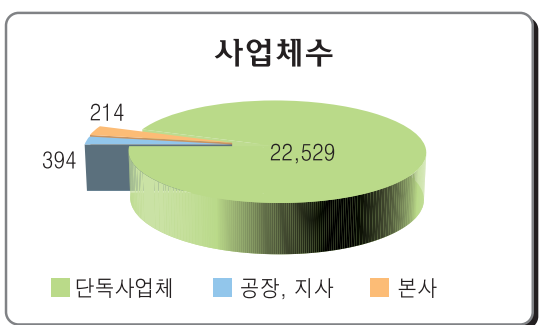


### 3. 조직형태별 분포



| 조직 형태 별   | 사업 체 수 |        | 종 사 자 수 |         | 구 성 비 ( % ) |        |
|-----------|--------|--------|---------|---------|-------------|--------|
|           | 2003년  | 2004년  | 2003년   | 2004년   | 2003년       | 2004년  |
| 인 천 서 구   | 22,122 | 23,137 | 116,709 | 119,585 | 100.00      | 100.00 |
| 개 인 사 업 체 | 19,045 | 19,876 | 56,236  | 56,364  | 86.09       | 85.91  |
| 회 사 법 인   | 2,150  | 2,291  | 49,112  | 50,431  | 9.72        | 9.90   |
| 회 사 외 법 인 | 253    | 272    | 9,311   | 10,669  | 1.14        | 1.18   |
| 비 법 인 단 체 | 674    | 698    | 2,050   | 2,121   | 3.05        | 3.02   |

### 4. 사업체 구분별 분포

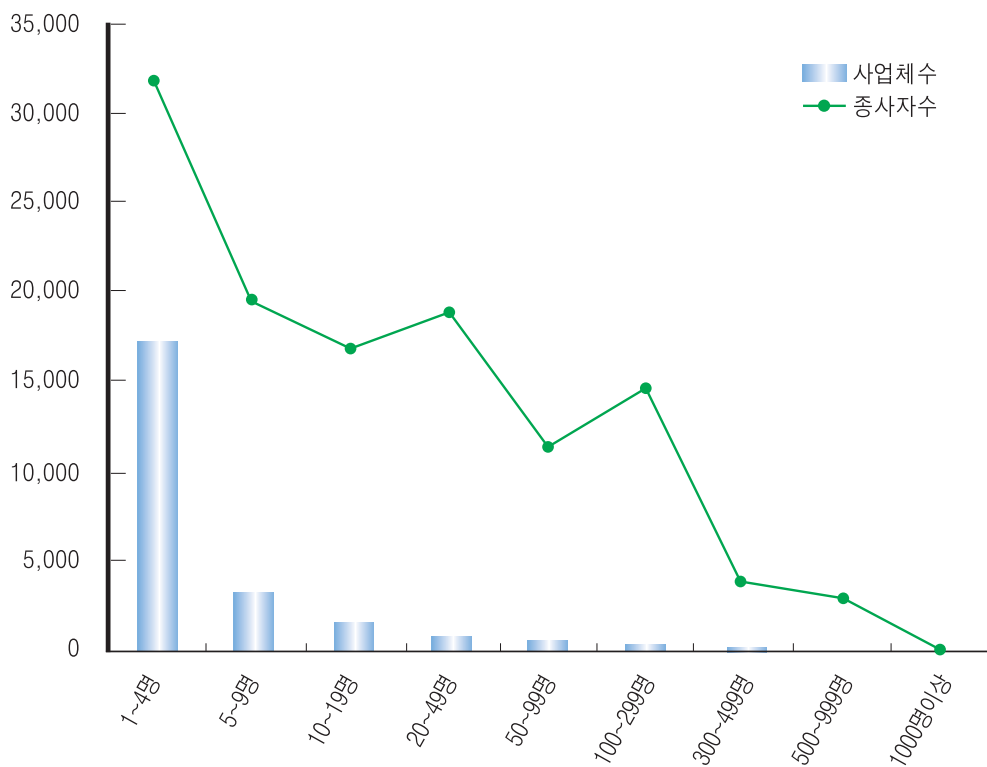


| 사업체구분별    | 사업 체 수 |        | 종 사 자 수 |         | 구 성 비 ( % ) |        |
|-----------|--------|--------|---------|---------|-------------|--------|
|           | 2003년  | 2004년  | 2003년   | 2004년   | 2003년       | 2004년  |
| 총 계       | 2,150  | 23,137 | 49,112  | 119,585 | 100.00      | 100.00 |
| 단 독 사 업 체 | 1,642  | 22,529 | 30,628  | 100,435 | 79.10       | 76.37  |
| 공 장 , 지 사 | 337    | 394    | 9,903   | 10,871  | 18.46       | 15.68  |
| 본 사       | 171    | 214    | 8,581   | 8,279   | 2.44        | 7.95   |





## 5. 종사자 규모별 분포



| 종사자구분별      | 사업 체 수 |        | 종 사 자 수 |         | 구 성 비 ( % ) |        |
|-------------|--------|--------|---------|---------|-------------|--------|
|             | 2003년  | 2004년  | 2003년   | 2004년   | 2003년       | 2004년  |
| 인 천 서 구     | 22,122 | 23,137 | 116,709 | 119,585 | 100.00      | 100.00 |
| 1 ~ 4 명     | 16,748 | 17,879 | 30,576  | 32,563  | 75.70       | 77.27  |
| 5 ~ 9 명     | 3,185  | 3,088  | 19,823  | 19,296  | 14.40       | 13.35  |
| 1 0 ~ 1 9 명 | 1,284  | 1,276  | 16,918  | 16,848  | 5.80        | 5.51   |
| 2 0 ~ 4 9 명 | 654    | 624    | 18,880  | 18,509  | 2.96        | 2.70   |
| 5 0 ~ 9 9 명 | 154    | 168    | 10,308  | 11,195  | 0.70        | 0.73   |
| 100~299명    | 84     | 87     | 13,861  | 14,980  | 0.38        | 0.38   |
| 300~499명    | 8      | 11     | 3,141   | 3,826   | 0.04        | 0.05   |
| 500~999명    | 5      | 4      | 3,202   | 2,368   | 0.02        | 0.02   |
| 1000명이상     | -      | -      | -       | -       | -           | -      |