

즐거워라 서구, 행복한 서구, 함께하는 서구!

제26회 2018년 기준

# 사업체 조사 보고서

 인천광역시 서구  
Seo-gu Incheon Metropolitan City

제26회

사업체 조사 보고서

 인천광역시 서구

 인천광역시 서구  
Seo-gu Incheon Metropolitan City

22726 인천광역시 서구 서곶로 307 (심곡동, 서구청) 대표전화 : 032-562-5301 팩스(fax) : 032-560-2777 [www.seo.incheon.kr](http://www.seo.incheon.kr)





## 머리말

이 보고서는 인천광역시 서구가 주관하고 통계청이 지원하여 실시한 2018년 기준 사업체조사 결과를 집계한 자료입니다.

사업체조사는 서구에 소재하는 모든 사업체를 대상으로 사업체의 기본적인 특성을 파악하는 조사통계입니다. 이 조사결과는 정부의 정책입안은 물론 연구소, 민간기업체의 경영계획수립에 필요한 기초 자료로 활용되고 있습니다. 아울러 수집된 사업체에 관한 자료는 각종 사업체단위 통계조사의 모집단 명부로도 활용됩니다.

이 조사 자료가 더욱 유용하게 활용되기를 바라며, 서구에서는 이 조사의 정확성과 이용도를 높일 수 있도록 지속적인 노력을 기울여 나가겠습니다.

끝으로 이 조사를 위하여 협조하여 주신 사업체 관계자 및 어려운 조사환경에서도 성실히 조사에 임해 주신 조사원 여러분께 깊은 감사를 드립니다.

2020년 12월  
인천광역시 서구청장 이 재 현





## 이용자를 위하여

- 01 이 조사자료는 2019. 2. 13. ~ 3. 12. 중에 실시한 2018년 기준 사업체조사 결과를 집계하여 수록한 것임.
- 02 이 보고서의 통계표에 사용된 부호는 다음과 같음.  
『-』 : 해당수치 없음
- 03 이 조사자료는 제10차 개정(2017.7.13.)된 『한국표준산업분류』를 적용하였음.
- 04 이 조사자료는 사업체를 대상으로 2018.12.31.을 기준으로 조사된 자료이므로 조사대상 기간이 다를 경우 결과에 차이가 날 수 있음.
- 05 이 보고서의 내용을 전재(轉載) 또는 역재(譯載)할 때에는 『2018년 기준 사업체기초통계조사 보고서 ○ 페이지에 전재 또는 역재』라고 기재하여야 함.
- 06 수록된 자료에 대하여 문의 사항이 있을 때에는 통계청 경제통계국 경제총조사과(☎ 042-481-3773) 또는 인천광역시 서구청 기획예산실(☎ 032-560-4065)로 문의 바람.
- 07 이 보고서는 2018년 기준 사업체조사의 집계결과이며, 전국 자료는 통계청 국가통계포털(<http://www.kosis.kr>) KOSIS 및 서구 자료는 서구청 홈페이지(<http://www.seo.incheon.kr>)에 게재하고 있음.



# 목 차

---

## I. 조사개요

1. 조사목적	05
2. 법적근거	05
3. 조사연혁	05
4. 조사대상	05
5. 조사시기	05
6. 조사주기	05
7. 조사항목	05
8. 조사단위	05
9. 조사방법	05

## II. 용어의 해설

1. 사업체	05
2. 조직형태	05
3. 사업체 구분	05
4. 사업의 종류	05
5. 종사자수	05

## III. 통계도표

1. 동별 사업체 분포	05
2. 산업대분류별 산업구성비	05
3. 조직형태별 분포	05
4. 사업체 구분별 분포	05
5. 종사자 규모별 분포	05

## IV. 통계표

1. 산업세세분류별 총괄	05
2. 산업소분류 및 동별 사업체수, 종사자수	05
3. 산업중분류, 종사자규모 및 동별 사업체수, 종사자수	05
4. 산업중분류, 사업체구분 및 동별 사업체수, 종사자수	05
5. 산업중분류, 조직형태 및 동별 사업체수, 종사자수	05
6. 산업중분류, 종사상지위 및 동별 종사자수	05
7. 산업중분류, 대표자 남.여 및 동별 사업체수	05
8. 산업중분류, 종사자 남.여 및 동별 종사자수	05
9. 산업중분류, 대표자연령대 및 동별 사업체수, 종사자수	05

### 1. 조사목적

중앙정부 및 지방자치단체의 각종 정책수립과 민간기업체의 기업경영 계획수립, 학계, 연구소 등의 학술연구를 위한 기초자료를 제공하고, 사업체를 대상으로 하는 각종 통계조사의 모집단을 파악하여 표본을 제공하는데 목적이 있다.

### 2. 법적근거

통계법 제17조에 의한 지정통계(승인번호 제10137호)이다.

### 3. 조사연혁

1994년에 제1회 조사를 실시하였고, 매년 12월 31일 기준으로 조사를 실시하고 있으며 2018년 기준 조사는 제26회 조사이다.

### 4. 조사대상

조사기준일(12월 31일) 현재 인천광역시 서구의 행정구역 내에 소재하는 모든 사업체를 조사대상으로 한다.

단, 다음의 사업체는 제외한다.

- ◆ 개인이 경영하는 농림·어업사업체  
(법인 및 비법인 단체가 경영하는 사업체는 조사대상)
- ◆ 국방 및 가사서비스업
- ◆ 국제기구 및 외국기관
- ◆ 고정설비가 없거나 영업장소가 일정치 않은 간이 판매상

### 5. 조사시기

- ㉠ 조사기준시점 : 2018. 12. 31. 현재
- ㉡ 조사대상기간 : 2018. 1. 1. ~ 12. 31.(1년간)
- ㉢ 조 사 시 기 : 2018. 2. 13. ~ 3. 12.

## 6. 조사주기

연간조사로써 매년 조사를 실시한다.

## 7. 조사항목

- |         |         |          |
|---------|---------|----------|
| ①사업체명   | ②대표자명   | ③대표자 성별  |
| ④대표자 연령 | ⑤소재지    | ⑥창설연월    |
| ⑦조직형태   | ⑧사업체 구분 | ⑨사업자등록번호 |
| ⑩법인등록번호 | ⑪사업의 종류 | ⑫종사자 수   |
| ⑬연간매출액  |         |          |

## 8. 조사단위

일정한 물리적 장소에서 재화의 생산 및 판매, 서비스제공 등 산업활동을 영위하고 있는 종사자1인 이상의 모든 사업체를 조사대상으로 한다.(공장, 상점, 작업장, 광업소, 농장, 출장소, 영업소, 본사·본점, 연락사업소도 별개의 조사단위)

## 9. 조사방법

조사원이 사업체를 방문하여 응답자와의 면접조사 실시



### 1. 사업체

사업체란 영리·비영리를 불문하고 개개의 상점, 사무소, 영업소, 은행, 학교, 병원, 여관, 식당, 학원, 교회, 사찰, 공공기관, 사회복지시설 등과 같이 일정한 물리적 장소에서 재화의 생산·판매, 서비스 제공 등 경제활동을 독립적으로 수행하고 있는 모든 경영단위를 말한다.

사업체와 유사한 개념으로 기업체가 있는데, 기업체란 동일자금에 의하여 소유되고 통제되는 제도적 또는 법적 단위로서 하나 이상의 사업체로 구성될 수 있다는 점에서 사업체와 구분된다. 이 조사는 사업체를 조사단위로 하고 있어 1개의 기업체가 여러 개의 장소에서 산업활동을 할 경우 각 장소별로 별개의 사업체로 파악하였다.

### 2. 조직형태

#### ① 개인사업체

순수하게 개인이 사업을 경영하는 경우로 동업(공동경영)의 경우도 포함한다.

#### ② 회사법인

상법의 규정에 의하여 설립된 회사를 말하며 주식회사, 유한회사, 합자회사, 합명회사가 있다.

#### ③ 회사이외 법인

민법 또는 특별법에 의하여 설립된 회사이외의 법인을 말하며 재단법인, 학교법인, 의료법인, 사회복지법인 등이 있다.

#### ④ 비법인단체

법인격이 없는 단체로서 동창회, 후원회, 문화단체, 노동단체, 종친회 등이 있다

### 3. 사업체 구분

#### ① 단독사업체

동일 경영(단일 소유권 또는 단일 통제하에 있는)의 본사(본점), 공장, 지사(점), 영업소, 출장소, 분점(회) 등이 별도로 없는 1기업 1사업체를 말한다.

#### ② 공장, 지사(점), 영업소, 출장소, 지회(부), 분점(회)

동일경영의 본사, 본점, 본부, 중앙회 등이 별도로 있으면서 그 산하에 있는 사업체를 말한다.



③ 본사, 본점, 본부

다른 장소에 동일경영의 공장, 지사(점), 영업소, 출장소, 지부(회), 본점(회) 등을 1개 이상 거느리고 운영하는 사업체로서 순수한 관리기능 만을 수행하는 사업체가 여기에 해당된다.

#### 4. 사업의 종류

각 사업체가 주로 생산 또는 제공하는 산업활동을 말한다.

#### 5. 종사자수

① 자영업자

개인 사업체를 소유하며 자신의 책임 하에 직접 경영하는 자를 말한다.

② 무급가족종사자

자영업자의 가족이나 친인척으로서 임금을 받지 않고 해당 사업체 정규 근무시간의 1/3이상 종사하는 자를 말한다.

③ 상용근로자

고용계약기간이 1년 이상인 근로자 또는 고용계약기간이 정해지지 않고 정규직원으로 일하는 자로서 사업체에서 급여를 지급하는 자를 말한다.

④ 임시 및 일용근로자

고용계약기간이 1년 미만인 근로자로서 사업체에서 급여를 지급하는 자를 말한다.

⑤ 기타종사자

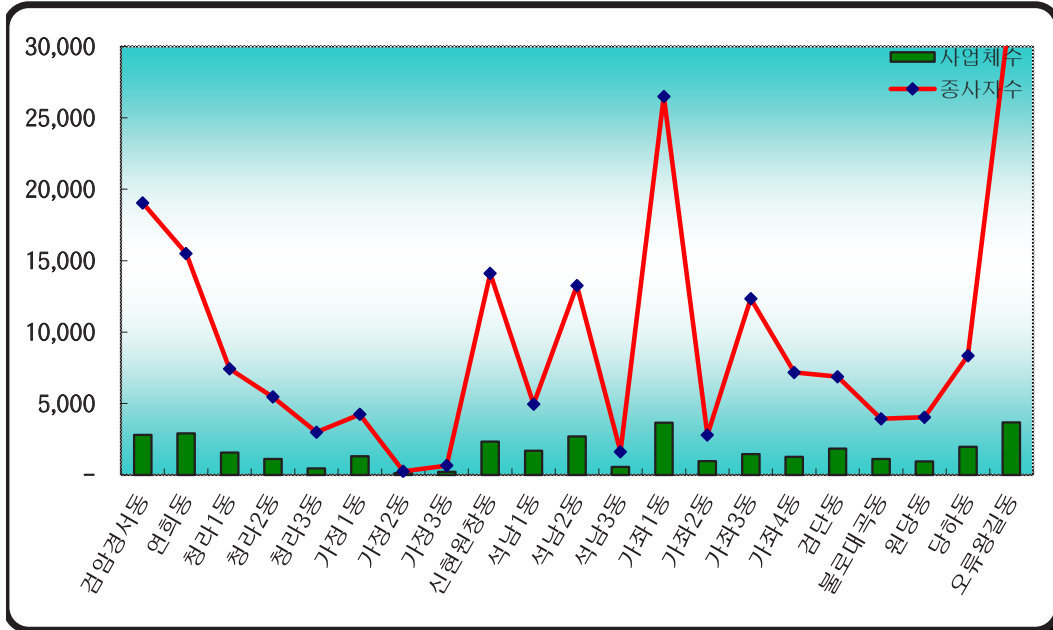
일한 실적에 따라 수수료 또는 봉사료 등을 조사대상사업체에서 직접 지급하는 자를 말한다.

⑥ 총 계

① + ② + ③ + ④ + ⑤

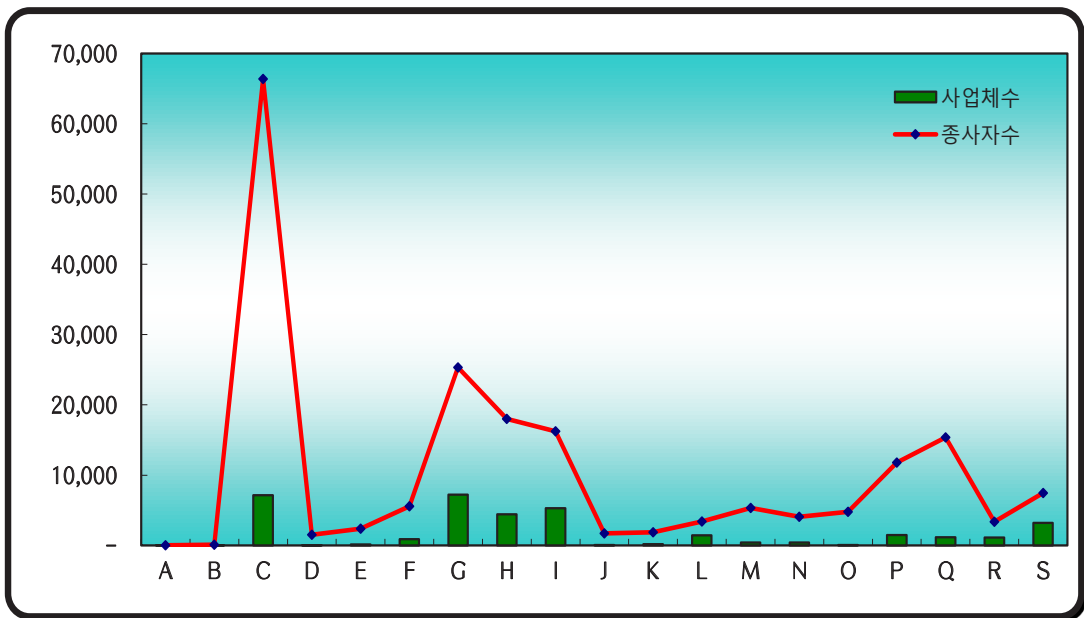
### III 통계도표

#### 1. 동별 사업체 분포



행정구역	사업체수		총사자수		구성비(%)	
	2017년	2018년	2017년	2018년	2017년	2018년
인천서구	32,312	34,741	179,753	194,744	100.00	100.00
검암경서동	2,689	2,802	21,013	19,050	8.32	8.07
연희동	2,845	2,902	14,925	15,499	8.80	8.35
청라1동	1,413	1,575	6,863	7,430	4.37	4.53
청라2동	824	1,118	4,308	5,460	2.55	3.22
청라3동	334	447	2,441	3,000	1.03	1.29
가정1동	1,013	1,301	3,027	4,239	3.14	3.74
가정2동	114	130	261	258	0.35	0.37
가정3동	221	225	625	656	0.68	0.65
신현원창동	2,059	2,343	12,806	14,107	6.37	6.74
석남1동	1,633	1,688	4,815	4,962	5.05	4.86
석남2동	2,603	2,699	13,288	13,261	8.06	7.77
석남3동	533	570	1,525	1,632	1.65	1.64
가좌1동	3,555	3,652	26,651	26,502	11.00	10.51
가좌2동	932	970	2,734	2,802	2.88	2.79
가좌3동	1,353	1,467	11,382	12,349	4.19	4.22
가좌4동	1,178	1,268	7,326	7,182	3.65	3.65
검단동	1,791	1,853	6,732	6,880	5.54	5.33
불로대곡동	1,054	1,123	3,771	3,935	3.26	3.23
원당동	985	956	3,774	4,035	3.05	2.75
당하동	1,814	1,982	7,816	8,349	5.61	5.71
오류왕길동	3,369	3,670	23,670	33,156	10.43	10.56

## 2. 산업대분류별 산업구성비

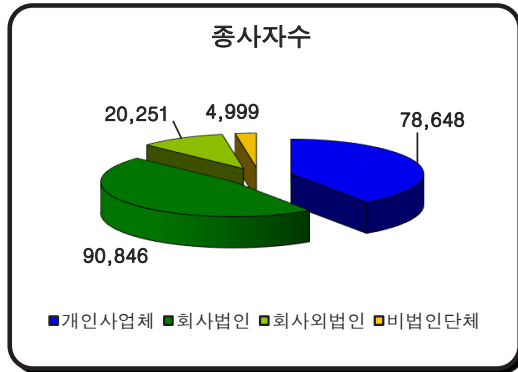
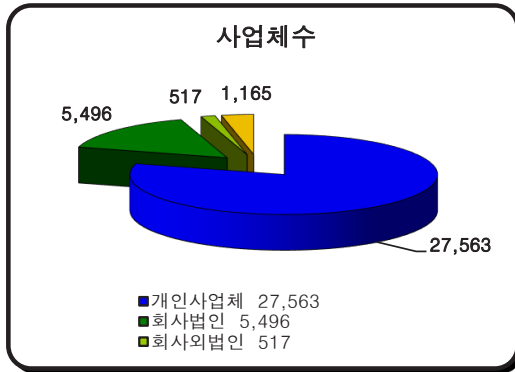


산업별	사업체수		종사자수		구성비(%)	
	2017년	2018년	2017년	2018년	2017년	2018년
TT 전산업	32,312	34,741	179,753	194,744	100.00	100.00
A 농업, 임업 및 어업	5	7	29	22	0.02	0.02
B 광업	12	8	175	111	0.04	0.02
C 제조업	6,751	7,133	64,744	66,372	20.89	20.53
D.전기, 가스, 증기 및 공기조절 공급업	15	15	1,521	1,502	0.05	0.04
E.수도, 하수 및 폐기물 처리, 원료 재생업	134	149	2,291	2,383	0.41	0.43
F 건설업	782	880	5,293	5,589	2.42	2.53
G 도매 및 소매업	6,980	7,240	24,012	25,340	21.60	20.84
H 운수 및 창고업	3,502	4,449	12,635	18,029	10.84	12.81
I 숙박 및 음식점업	5,116	5,312	14,678	16,223	15.83	15.29
J 정보통신업	75	77	1,426	1,721	0.23	0.22
K 금융 및 보험업	169	180	1,703	1,887	0.52	0.52
L 부동산업	1,310	1,432	3,016	3,404	4.05	4.12
M 전문, 과학 및 기술 서비스업	363	410	4,867	5,334	1.12	1.18
N 사업시설 관리, 사업 지원 및 임대 서비스업	397	426	3,231	4,068	1.23	1.23
O 공공행정, 국방 및 사회보장 행정	47	48	4,694	4,768	0.15	0.14
P 교육 서비스업	1,372	1,469	11,299	11,803	4.25	4.23
Q 보건업 및 사회복지 서비스업	1,146	1,182	13,971	15,363	3.55	3.40
R 예술, 스포츠 및 여가관련 서비스업	1,072	1,115	3,027	3,359	3.32	3.21
S 협회 및 단체, 수리 및 기타 개인 서비스업	3,064	3,209	7,141	7,466	9.48	9.24

### III

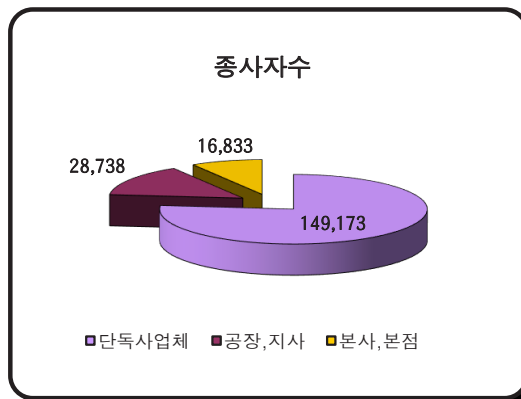
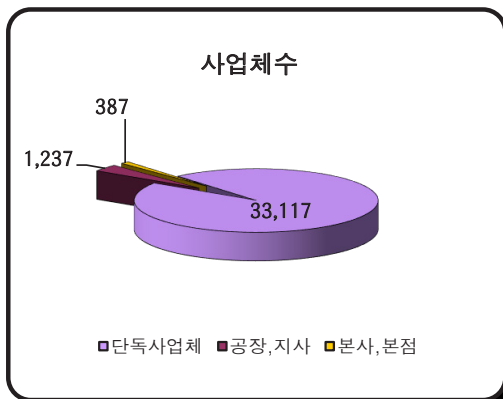
## 통계도표

### 3. 조직형태별 분포



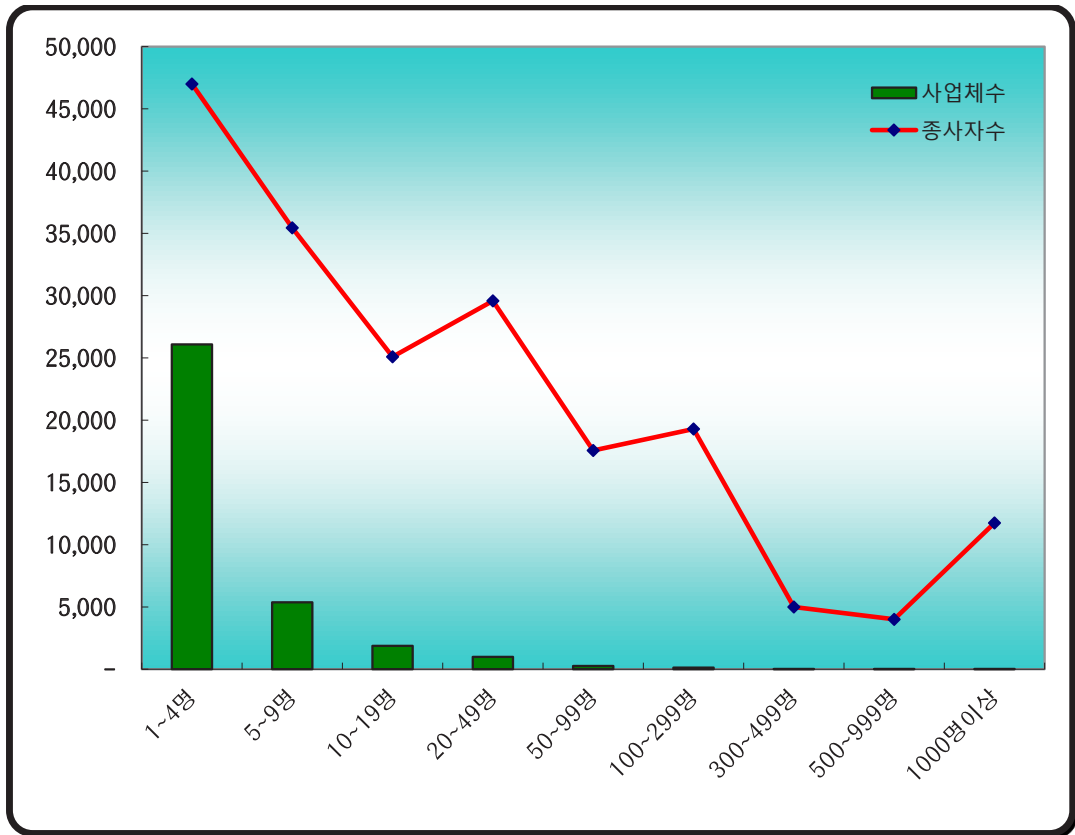
조직형태별	사업체수		종사자수		구성비(%)	
	2017년	2018년	2017년	2018년	2016년	2018년
총 계	32,312	34,741	179,753	194,744	100.00	100.00
개인사업체	25,867	27,563	75,194	78,648	80.05	79.34
회사법인	4,873	5,496	81,290	90,846	15.08	15.82
회사외법인	483	517	19,188	20,251	1.49	1.49
비법인단체	1,089	1,165	4,081	4,999	3.37	3.35

### 4. 사업체 구분별 분포



사업체구분별	사업체수		종사자수		구성비(%)	
	2017년	2018년	2017년	2018년	2017년	2018년
총 계	32,312	34,741	179,753	194,744	100.00	100.00
단독사업체	30,856	33,117	141,907	149,173	95.49	95.33
공장, 지사	1,102	1,237	22,156	28,738	3.41	3.56
본사, 본점	354	387	15,690	16,833	1.10	1.11

## 5. 종사자 규모별 분포



종사자규모별	사업체수		종사자수		구성비(%)	
	2017년	2018년	2017년	2018년	2017년	2018년
총 계	32,312	34,741	179,753	194,744	100.00	100.00
1 ~ 4명	24,369	26,090	44,817	47,009	75.42	75.10
5 ~ 9명	4,751	5,375	31,009	35,457	14.70	15.47
10 ~ 19명	1,833	1,872	24,149	25,079	5.67	5.39
20 ~ 49명	967	996	28,730	29,587	2.99	2.87
50 ~ 99명	245	256	16,663	17,572	0.76	0.74
100~299명	119	127	17,363	19,297	0.37	0.37
300~499명	16	12	5,949	4,997	0.05	0.03
500~999명	8	6	5,207	4,010	0.02	0.02
1000명이상	4	7	5,866	11,736	0.01	0.02

### → 동별 사업체 분포

	사업체수	종사자수
검암경서동	2,802	19,050
연희동	2,902	15,499
청라1동	1,575	7,430
청라2동	1,118	5,460
청라3동	447	3,000
가정1동	1,301	4,239
가정2동	130	258
가정3동	225	656
신현원창동	2,343	14,107
석남1동	1,688	4,962
석남2동	2,699	13,261
석남3동	570	1,632
가좌1동	3,652	26,502
가좌2동	970	2,802
가좌3동	1,467	12,349
가좌4동	1,268	7,182
검단동	1,853	6,880
불로대곡동	1,123	3,935
원당동	956	4,035
당하동	1,982	8,349
오류왕길동	3,670	33,156

### → 산업대분류별 산업구성비

	사업체수	종사자수
A	7	22
B	8	111
C	7,133	66,372
D	15	1,502
E	149	2,383
F	880	5,589
G	7,240	25,340
H	4,449	18,029
I	5,312	16,223
J	77	1,721
K	180	1,887
L	1,432	3,404
M	410	5,334
N	426	4,068
O	48	4,768
P	1,469	11,803
Q	1,182	15,363
R	1,115	3,359
S	3,209	7,466
	34,741	194,744

### ➡ 종사자 규모별 분포

	사업체수	종사자수
1~4명	26,090	47,009
5~9명	5,375	35,457
10~19명	1,872	25,079
20~49명	996	29,587
50~99명	256	17,572
100~299명	127	19,297
300~499명	12	4,997
500~999명	6	4,010
1000명이상	7	11,736
	34,741	194,744

### ➡ 조직형태별 분포

사업체수	34,741	종사자수	194,744
개인사업체	27,563	개인사업체	78,648
회사법인	5,496	회사법인	90,846
회사외법인	517	회사외법인	20,251
비법인단체	1,165	비법인단체	4,999

### ➡ 사업체구분별

사업체수	34,741	종사자수	194,744
단독사업체	33,117	단독사업체	149,173
공장,지사	1,237	공장,지사	28,738
본사,본점	387	본사,본점	16,833







## **IV. 통 계 표**

- 1. 산업세세분류별 총괄**
- 2. 산업소분류 및 읍면동별 사업체수, 종사자수**
- 3. 산업중분류, 종사자규모 및 읍면동별 사업체수, 종사자수**
- 4. 산업중분류, 사업체구분 및 읍면동별 사업체수, 종사자수**
- 5. 산업중분류, 조직형태 및 읍면동별 사업체수, 종사자수**
- 6. 산업중분류, 종사상 지위 및 읍면동별 종사자수**
- 7. 산업중분류, 대표자 남·여 및 읍면동별 사업체수**
- 8. 산업중분류, 종사자 남·여 및 읍면동별 종사자수**
- 9. 산업중분류, 대표자연령대 및 읍면동별 사업체수, 종사자수**





## 1. 산업 세세분류별 총괄

---

# 1. 산업세세분류별 총괄 (종사자수, 조직형태, 사업체구분별)

단위 : 개, 명

산업분류 Industrial Classification		합 계 Total				조직형태별			
		사업체수 Establish- ments	종사자수 Workers			개인 Individual		회사법인 Corporation	
			계 Sum	남자 Male	여자 Female	사업체수 Estab.	종사자수 Workers	사업체수 Estab.	종사자수 Workers
TT	전체산업	34,741	194,744	115,677	79,067	27,563	78,648	5,496	90,846
A	농업, 임업 및 어업 (01 ~ 03)	7	22	17	5	-	-	4	10
01	농업	7	22	17	5	-	-	4	10
011	작물 재배업	5	11	9	2	-	-	4	10
0111	곡물 및 기타 식량작물 재배업	-	-	-	-	-	-	-	-
01110	곡물 및 기타 식량작물 재배업	-	-	-	-	-	-	-	-
0112	채소, 화훼작물 및 종묘 재배업	-	-	-	-	-	-	-	-
01121	채소작물 재배업	-	-	-	-	-	-	-	-
01122	화훼작물 재배업	-	-	-	-	-	-	-	-
01123	종자 및 묘목 생산업	-	-	-	-	-	-	-	-
0113	과실, 음료용 및 향신용 작물 재배업	1	1	-	1	-	-	1	1
01131	과실작물 재배업	1	1	-	1	-	-	1	1
01132	음료용 및 향신용 작물 재배업	-	-	-	-	-	-	-	-
0114	기타 작물 재배업	-	-	-	-	-	-	-	-
01140	기타 작물 재배업	-	-	-	-	-	-	-	-
0115	시설작물 재배업	4	10	9	1	-	-	3	9
01151	콩나물 재배업	1	3	3	-	-	-	1	3
01152	채소, 화훼 및 과실작물 시설 재배업	-	-	-	-	-	-	-	-
01159	기타 시설작물 재배업	3	7	6	1	-	-	2	6
012	축산업	-	-	-	-	-	-	-	-
0121	소 사육업	-	-	-	-	-	-	-	-
01211	젖소 사육업	-	-	-	-	-	-	-	-
01212	육우 사육업	-	-	-	-	-	-	-	-
0122	양돈업	-	-	-	-	-	-	-	-
01220	양돈업	-	-	-	-	-	-	-	-
0123	가금류 및 조류 사육업	-	-	-	-	-	-	-	-
01231	양계업	-	-	-	-	-	-	-	-
01239	기타 가금류 및 조류 사육업	-	-	-	-	-	-	-	-
0129	기타 축산업	-	-	-	-	-	-	-	-
01291	말 및 양 사육업	-	-	-	-	-	-	-	-
01299	그외 기타 축산업	-	-	-	-	-	-	-	-
013	작물재배 및 축산 복합농업	-	-	-	-	-	-	-	-

# 1. Summary Tables by Industrial Sub-classes

Unit : In each, Person

Types of Legal Organizations				사업체구분별 Types of Establishments						산업분류 Industrial Class
회사외법인 Juridical Org.		비법인 NonJuridical		단독 SingleFirm		공장,지사 Factory,Branch		본사,본점 HeadOffice		
사업체수 Estab.	종사자수 Workers	사업체수 Estab.	종사자수 Workers	사업체수 Estab.	종사자수 Workers	사업체수 Estab.	종사자수 Workers	사업체수 Estab.	종사자수 Workers	
501	15,724	1,173	3,783	29,473	104,828	1,013	18,358	247	24,345	TT
.										A
-	-	-	-	-	-	-	-	-	-	01
.										011
-	-	-	-	-	-	-	-	-	-	0111
.										01110
-	-	-	-	-	-	-	-	-	-	0112
.										01121
-	-	-	-	-	-	-	-	-	-	01122
-	-	-	-	-	-	-	-	-	-	01123
.										0113
-	-	-	-	-	-	-	-	-	-	01131
-	-	-	-	-	-	-	-	-	-	01132
-	-	-	-	-	-	-	-	-	-	0114
-	-	-	-	-	-	-	-	-	-	01140
.										0115
-	-	-	-	-	-	-	-	-	-	01151
-	-	-	-	-	-	-	-	-	-	01152
-	-	-	-	-	-	-	-	-	-	01159
.										012
-	-	-	-	-	-	-	-	-	-	0121
-	-	-	-	-	-	-	-	-	-	01211
.										01212
-	-	-	-	-	-	-	-	-	-	0122
-	-	-	-	-	-	-	-	-	-	01220
-	-	-	-	-	-	-	-	-	-	0123
-	-	-	-	-	-	-	-	-	-	01231
.										01239
-	-	-	-	-	-	-	-	-	-	0129
.										01291
-	-	-	-	-	-	-	-	-	-	01299
-	-	-	-	-	-	-	-	-	-	013

# 1. 산업세세분류별 총괄 (종사자수, 조직형태, 사업체구분별)

단위 : 개, 명

산업분류 Industrial Classification		종사자규모별 Size of Establishment							
		1 ~ 4명		5 ~ 9명		10 ~19명		20~49명	
		사업체수 Estab.	종사자수 Workers	사업체수 Estab.	종사자수 Workers	사업체수 Estab.	종사자수 Workers	사업체수 Estab.	종사자수 Workers
TT	전체산업	26,090	47,009	5,375	35,457	1,872	25,079	996	29,587
A	농업, 임업 및 어업 (01 ~ 03)	6	13	1	9	-	-	-	-
01	농업	6	13	1	9	-	-	-	-
011	작물 재배업	5	11	-	-	-	-	-	-
0111	곡물 및 기타 식량작물 재배업	-	-	-	-	-	-	-	-
01110	곡물 및 기타 식량작물 재배업	-	-	-	-	-	-	-	-
0112	채소, 화훼작물 및 종묘 재배업	-	-	-	-	-	-	-	-
01121	채소작물 재배업	-	-	-	-	-	-	-	-
01122	화훼작물 재배업	-	-	-	-	-	-	-	-
01123	종자 및 묘목 생산업	-	-	-	-	-	-	-	-
0113	과실, 음료용 및 향신용 작물 재배업	1	1	-	-	-	-	-	-
01131	과실작물 재배업	1	1	-	-	-	-	-	-
01132	음료용 및 향신용 작물 재배업	-	-	-	-	-	-	-	-
0114	기타 작물 재배업	-	-	-	-	-	-	-	-
01140	기타 작물 재배업	-	-	-	-	-	-	-	-
0115	시설작물 재배업	4	10	-	-	-	-	-	-
01151	콩나물 재배업	1	3	-	-	-	-	-	-
01152	채소, 화훼 및 과실작물 시설 재배업	-	-	-	-	-	-	-	-
01159	기타 시설작물 재배업	3	7	-	-	-	-	-	-
012	축산업	-	-	-	-	-	-	-	-
0121	소 사육업	-	-	-	-	-	-	-	-
01211	젖소 사육업	-	-	-	-	-	-	-	-
01212	육우 사육업	-	-	-	-	-	-	-	-
0122	양돈업	-	-	-	-	-	-	-	-
01220	양돈업	-	-	-	-	-	-	-	-
0123	가금류 및 조류 사육업	-	-	-	-	-	-	-	-
01231	양계업	-	-	-	-	-	-	-	-
01239	기타 가금류 및 조류 사육업	-	-	-	-	-	-	-	-
0129	기타 축산업	-	-	-	-	-	-	-	-
01291	말 및 양 사육업	-	-	-	-	-	-	-	-
01299	그외 기타 축산업	-	-	-	-	-	-	-	-
013	작물재배 및 축산 복합농업	-	-	-	-	-	-	-	-

# 1. Summary Tables by Industrial Sub-classes

Unit : In each, Person

종사자규모별 Size of Establishment										산업분류 Industrial Class
50 ~ 99명		100 ~ 299명		300 ~ 499명		500 ~ 999명		1000명 이상		
사업체수 Estab.	종사자수 Workers	사업체수 Estab.	종사자수 Workers	사업체수 Estab.	종사자수 Workers	사업체수 Estab.	종사자수 Workers	사업체수 Estab.	종사자수 Workers	
256	17,572	127	19,297	12	4,997	6	4,010	7	11,736	TT
-	-	-	-	-	-	-	-	-	-	A
-	-	-	-	-	-	-	-	-	-	01
-	-	-	-	-	-	-	-	-	-	011
-	-	-	-	-	-	-	-	-	-	0111
-	-	-	-	-	-	-	-	-	-	01110
-	-	-	-	-	-	-	-	-	-	0112
-	-	-	-	-	-	-	-	-	-	01121
-	-	-	-	-	-	-	-	-	-	01122
-	-	-	-	-	-	-	-	-	-	01123
-	-	-	-	-	-	-	-	-	-	0113
-	-	-	-	-	-	-	-	-	-	01131
-	-	-	-	-	-	-	-	-	-	01132
-	-	-	-	-	-	-	-	-	-	0114
-	-	-	-	-	-	-	-	-	-	01140
-	-	-	-	-	-	-	-	-	-	0115
-	-	-	-	-	-	-	-	-	-	01151
-	-	-	-	-	-	-	-	-	-	01152
-	-	-	-	-	-	-	-	-	-	01159
-	-	-	-	-	-	-	-	-	-	012
-	-	-	-	-	-	-	-	-	-	0121
-	-	-	-	-	-	-	-	-	-	01211
-	-	-	-	-	-	-	-	-	-	01212
-	-	-	-	-	-	-	-	-	-	0122
-	-	-	-	-	-	-	-	-	-	01220
-	-	-	-	-	-	-	-	-	-	0123
-	-	-	-	-	-	-	-	-	-	01231
-	-	-	-	-	-	-	-	-	-	01239
-	-	-	-	-	-	-	-	-	-	0129
-	-	-	-	-	-	-	-	-	-	01291
-	-	-	-	-	-	-	-	-	-	01299
-	-	-	-	-	-	-	-	-	-	013

# 1. 산업세세분류별 총괄 (종사자수, 조직형태, 사업체구분별)

단위 : 개, 명

산업분류 Industrial Classification	합 계 Total				조직형태별			
	사업체수 Establish- ments	종사자수 Workers			개인 Individual		회사법인 Corporation	
		계 Sum	남자 Male	여자 Female	사업체수 Estab.	종사자수 Workers	사업체수 Estab.	종사자수 Workers
0130 작물재배 및 축산 복합농업	-	-	-	-	-	-	-	-
01300 작물재배 및 축산 복합농업	-	-	-	-	-	-	-	-
014 작물재배 및 축산 관련 서비스업	2	11	8	3	-	-	-	-
0141 작물재배 관련 서비스업	1	9	7	2	-	-	-	-
01411 작물재배 지원 서비스업	1	9	7	2	-	-	-	-
01412 농산물 건조, 선별 및 기타 수확후 서비스업	-	-	-	-	-	-	-	-
0142 축산 관련 서비스업	1	2	1	1	-	-	-	-
01420 축산 관련 서비스업	1	2	1	1	-	-	-	-
015 수렵 및 관련 서비스업	-	-	-	-	-	-	-	-
0150 수렵 및 관련 서비스업	-	-	-	-	-	-	-	-
01500 수렵 및 관련 서비스업	-	-	-	-	-	-	-	-
02 임업	-	-	-	-	-	-	-	-
020 임업	-	-	-	-	-	-	-	-
0201 영림업	-	-	-	-	-	-	-	-
02011 임업용 종묘 생산업	-	-	-	-	-	-	-	-
02012 육림업	-	-	-	-	-	-	-	-
0202 벌목업	-	-	-	-	-	-	-	-
02020 벌목업	-	-	-	-	-	-	-	-
0203 임산물 채취업	-	-	-	-	-	-	-	-
02030 임산물 채취업	-	-	-	-	-	-	-	-
0204 임업 관련 서비스업	-	-	-	-	-	-	-	-
02040 임업 관련 서비스업	-	-	-	-	-	-	-	-
03 어업	-	-	-	-	-	-	-	-
031 어로 어업	-	-	-	-	-	-	-	-
0311 해면 어업	-	-	-	-	-	-	-	-
03111 원양 어업	-	-	-	-	-	-	-	-
03112 연근해 어업	-	-	-	-	-	-	-	-
0312 내수면 어업	-	-	-	-	-	-	-	-
03120 내수면 어업	-	-	-	-	-	-	-	-
032 양식어업 및 어업관련 서비스업	-	-	-	-	-	-	-	-
0321 양식 어업	-	-	-	-	-	-	-	-
03211 해면 양식 어업	-	-	-	-	-	-	-	-



# 1. Summary Tables by Industrial Sub-classes

Unit : In each, Person

Types of Legal Organizations				사업체구분별 Types of Establishments						산업분류 Industrial Class
회사외법인 Juridical Org.		비법인 NonJuridical		단독 SingleFirm		공장,지사 Factory,Branch		본사,본점 HeadOffice		
사업체수 Estab.	종사자수 Workers	사업체수 Estab.	종사자수 Workers	사업체수 Estab.	종사자수 Workers	사업체수 Estab.	종사자수 Workers	사업체수 Estab.	종사자수 Workers	
-	-	-	-	-	-	-	-	-	-	0130
-	-	-	-	-	-	-	-	-	-	01300
2	11	-	-	1	2	1	9	-	-	014
1	9	-	-	-	-	1	9	-	-	0141
1	9	-	-	1	-	1	9	-	-	01411
-	-	-	-	2	-	-	-	-	-	01412
1	2	-	-	1	2	-	-	-	-	0142
1	2	-	-	1	2	-	-	-	-	01420
-	-	-	-	-	-	-	-	-	-	015
-	-	-	-	-	-	-	-	-	-	0150
-	-	-	-	-	-	-	-	-	-	01500
-	-	-	-	-	-	-	-	-	-	02
-	-	-	-	-	-	-	-	-	-	020
-	-	-	-	-	-	-	-	-	-	0201
-	-	-	-	-	-	-	-	-	-	02011
-	-	-	-	-	-	-	-	-	-	02012
-	-	-	-	-	-	-	-	-	-	0202
-	-	-	-	-	-	-	-	-	-	02020
-	-	-	-	-	-	-	-	-	-	0203
-	-	-	-	-	-	-	-	-	-	02030
-	-	-	-	-	-	-	-	-	-	0204
-	-	-	-	-	-	-	-	-	-	02040
-	-	-	-	-	-	-	-	-	-	03
-	-	-	-	-	-	-	-	-	-	031
-	-	-	-	-	-	-	-	-	-	0311
-	-	-	-	-	-	-	-	-	-	03111
-	-	-	-	-	-	-	-	-	-	03112
-	-	-	-	-	-	-	-	-	-	0312
-	-	-	-	-	-	-	-	-	-	03120
-	-	-	-	-	-	-	-	-	-	032
-	-	-	-	-	-	-	-	-	-	0321
-	-	-	-	-	-	-	-	-	-	03211

# 1. 산업세세분류별 총괄 (종사자수, 조직형태, 사업체구분별)

단위 : 개, 명

산업분류 Industrial Classification	종사자규모별 Size of Establishment							
	1 ~ 4명		5 ~ 9명		10 ~19명		20~49명	
	사업체수 Estab.	종사자수 Workers	사업체수 Estab.	종사자수 Workers	사업체수 Estab.	종사자수 Workers	사업체수 Estab.	종사자수 Workers
0130	작물재배 및 축산 복합농업	-	-	-	-	-	-	-
01300	작물재배 및 축산 복합농업	-	-	-	-	-	-	-
014	작물재배 및 축산 관련 서비스업	1	2	1	9	-	-	-
0141	작물재배 관련 서비스업	-	-	1	9	-	-	-
01411	작물재배 지원 서비스업	-	-	1	9	-	-	-
01412	농산물 건조, 선별 및 기타 수확후 서비스업	-	-	-	-	-	-	-
0142	축산 관련 서비스업	1	2	-	-	-	-	-
01420	축산 관련 서비스업	1	2	-	-	-	-	-
015	수렵 및 관련 서비스업	-	-	-	-	-	-	-
0150	수렵 및 관련 서비스업	-	-	-	-	-	-	-
01500	수렵 및 관련 서비스업	-	-	-	-	-	-	-
02	임업	-	-	-	-	-	-	-
020	임업	-	-	-	-	-	-	-
0201	영림업	-	-	-	-	-	-	-
02011	임업용 종묘 생산업	-	-	-	-	-	-	-
02012	육림업	-	-	-	-	-	-	-
0202	벌목업	-	-	-	-	-	-	-
02020	벌목업	-	-	-	-	-	-	-
0203	임산물 채취업	-	-	-	-	-	-	-
02030	임산물 채취업	-	-	-	-	-	-	-
0204	임업 관련 서비스업	-	-	-	-	-	-	-
02040	임업 관련 서비스업	-	-	-	-	-	-	-
03	어업	-	-	-	-	-	-	-
031	어로 어업	-	-	-	-	-	-	-
0311	해면 어업	-	-	-	-	-	-	-
03111	원양 어업	-	-	-	-	-	-	-
03112	연근해 어업	-	-	-	-	-	-	-
0312	내수면 어업	-	-	-	-	-	-	-
03120	내수면 어업	-	-	-	-	-	-	-
032	양식어업 및 어업관련 서비스업	-	-	-	-	-	-	-
0321	양식 어업	-	-	-	-	-	-	-
03211	해면 양식 어업	-	-	-	-	-	-	-

# 1. Summary Tables by Industrial Sub-classes

Unit : In each, Person

종사자규모별 Size of Establishment										산업분류 Industrial Class
50 ~ 99명		100 ~ 299명		300 ~ 499명		500 ~ 999명		1000명 이상		
사업체수 Estab.	종사자수 Workers	사업체수 Estab.	종사자수 Workers	사업체수 Estab.	종사자수 Workers	사업체수 Estab.	종사자수 Workers	사업체수 Estab.	종사자수 Workers	
-	-	-	-	-	-	-	-	-	-	0130
-	-	-	-	-	-	-	-	-	-	01300
-	-	-	-	-	-	-	-	-	-	014
-	-	-	-	-	-	-	-	-	-	0141
-	-	-	-	-	-	-	-	-	-	01411
-	-	-	-	-	-	-	-	-	-	01412
-	-	-	-	-	-	-	-	-	-	0142
-	-	-	-	-	-	-	-	-	-	01420
-	-	-	-	-	-	-	-	-	-	015
-	-	-	-	-	-	-	-	-	-	0150
-	-	-	-	-	-	-	-	-	-	01500
-	-	-	-	-	-	-	-	-	-	02
-	-	-	-	-	-	-	-	-	-	020
-	-	-	-	-	-	-	-	-	-	0201
-	-	-	-	-	-	-	-	-	-	02011
-	-	-	-	-	-	-	-	-	-	02012
-	-	-	-	-	-	-	-	-	-	0202
-	-	-	-	-	-	-	-	-	-	02020
-	-	-	-	-	-	-	-	-	-	0203
-	-	-	-	-	-	-	-	-	-	02030
-	-	-	-	-	-	-	-	-	-	0204
-	-	-	-	-	-	-	-	-	-	02040
-	-	-	-	-	-	-	-	-	-	03
-	-	-	-	-	-	-	-	-	-	031
-	-	-	-	-	-	-	-	-	-	0311
-	-	-	-	-	-	-	-	-	-	03111
-	-	-	-	-	-	-	-	-	-	03112
-	-	-	-	-	-	-	-	-	-	0312
-	-	-	-	-	-	-	-	-	-	03120
-	-	-	-	-	-	-	-	-	-	032
-	-	-	-	-	-	-	-	-	-	0321
-	-	-	-	-	-	-	-	-	-	03211

# 1. 산업세세분류별 총괄 (종사자수, 조직형태, 사업체구분별)

단위 : 개, 명

산업분류 Industrial Classification	합 계 Total				조직형태별			
	사업체수 Establish- ments	종사자수 Workers			개인 Individual		회사법인 Corporation	
		계 Sum	남자 Male	여자 Female	사업체수 Estab.	종사자수 Workers	사업체수 Estab.	종사자수 Workers
03212 내수면 양식 어업	-	-	-	-	-	-	-	-
03213 수산물 부화 및 수산종자 생산업	-	-	-	-	-	-	-	-
0322 어업 관련 서비스업	-	-	-	-	-	-	-	-
03220 어업 관련 서비스업	-	-	-	-	-	-	-	-
B 광업 (05 ~ 08)	8	111	102	9	2	19	6	92
05 석탄, 원유 및 천연가스 광업	-	-	-	-	-	-	-	-
051 석탄 광업	-	-	-	-	-	-	-	-
0510 석탄 광업	-	-	-	-	-	-	-	-
05100 석탄 광업	-	-	-	-	-	-	-	-
052 원유 및 천연가스 채굴업	-	-	-	-	-	-	-	-
0520 원유 및 천연가스 채굴업	-	-	-	-	-	-	-	-
05200 원유 및 천연가스 채굴업	-	-	-	-	-	-	-	-
06 금속 광업	-	-	-	-	-	-	-	-
061 철 광업	-	-	-	-	-	-	-	-
0610 철 광업	-	-	-	-	-	-	-	-
06100 철 광업	-	-	-	-	-	-	-	-
062 비철금속 광업	-	-	-	-	-	-	-	-
0620 비철금속 광업	-	-	-	-	-	-	-	-
06200 비철금속 광업	-	-	-	-	-	-	-	-
07 비금속광물 광업·연료용 제외	8	111	102	9	2	19	6	92
071 토사석 광업	8	111	102	9	2	19	6	92
0711 석회석 및 점토 광업	-	-	-	-	-	-	-	-
07110 석회석 및 점토 광업	-	-	-	-	-	-	-	-
0712 석재, 쇄석 및 모래, 자갈 채취업	8	111	102	9	2	19	6	92
07121 건설용 석재 채굴 및 쇄석 생산업	2	19	16	3	2	19	-	-
07122 모래 및 자갈 채취업	6	92	86	6	-	-	6	92
072 기타 비금속광물 광업	-	-	-	-	-	-	-	-
0721 화학용 및 비료원료용 광물 광업	-	-	-	-	-	-	-	-
07210 화학용 및 비료원료용 광물 광업	-	-	-	-	-	-	-	-
0722 천일염 생산 및 암염 채취업	-	-	-	-	-	-	-	-
07220 천일염 생산 및 암염 채취업	-	-	-	-	-	-	-	-
0729 그외 기타 비금속광물 광업	-	-	-	-	-	-	-	-

# 1. Summary Tables by Industrial Sub-classes

Unit : In each, Person

Types of Legal Organizations				사업체구분별 Types of Establishments						산업분류 Industrial Class
회사·외법인 Juridical Org.		비법인 NonJuridical		단독 SingleFirm		공장,지사 Factory,Branch		본사,본점 HeadOffice		
사업체수 Estab.	종사자수 Workers	사업체수 Estab.	종사자수 Workers	사업체수 Estab.	종사자수 Workers	사업체수 Estab.	종사자수 Workers	사업체수 Estab.	종사자수 Workers	
-	-	-	-	-	-	-	-	-	-	03212
-	-	-	-	-	-	-	-	-	-	03213
-	-	-	-	-	-	-	-	-	-	0322
-	-	-	-	-	-	-	-	-	-	03220
-	-	-	-	5	65	3	46	-	-	B
-	-	-	-	-	-	-	-	-	-	05
-	-	-	-	-	-	-	-	-	-	051
-	-	-	-	-	-	-	-	-	-	0510
-	-	-	-	-	-	-	-	-	-	05100
-	-	-	-	-	-	-	-	-	-	052
-	-	-	-	-	-	-	-	-	-	0520
-	-	-	-	-	-	-	-	-	-	05200
-	-	-	-	-	-	-	-	-	-	06
-	-	-	-	-	-	-	-	-	-	061
-	-	-	-	-	-	-	-	-	-	0610
-	-	-	-	-	-	-	-	-	-	06100
-	-	-	-	-	-	-	-	-	-	062
-	-	-	-	-	-	-	-	-	-	0620
-	-	-	-	-	-	-	-	-	-	06200
-	-	-	-	5	65	3	46	-	-	07
-	-	-	-	5	65	3	46	-	-	071
-	-	-	-	-	-	-	-	-	-	0711
-	-	-	-	-	-	-	-	-	-	07110
-	-	-	-	5	65	3	46	-	-	0712
-	-	-	-	2	19	-	-	-	-	07121
-	-	-	-	3	46	3	46	-	-	07122
-	-	-	-	-	-	-	-	-	-	072
-	-	-	-	-	-	-	-	-	-	0721
-	-	-	-	-	-	-	-	-	-	07210
-	-	-	-	-	-	-	-	-	-	0722
-	-	-	-	-	-	-	-	-	-	07220
-	-	-	-	-	-	-	-	-	-	0729

# 1. 산업세세분류별 총괄 (종사자수, 조직형태, 사업체구분별)

단위 : 개, 명

산업분류 Industrial Classification	종사자규모별 Size of Establishment							
	1 ~ 4명		5 ~ 9명		10 ~19명		20~49명	
	사업체수 Estab.	종사자수 Workers	사업체수 Estab.	종사자수 Workers	사업체수 Estab.	종사자수 Workers	사업체수 Estab.	종사자수 Workers
03212 내수면 양식 어업	-	-	-	-	-	-	-	-
03213 수산물 부화 및 수산종자 생산업	-	-	-	-	-	-	-	-
0322 어업 관련 서비스업	-	-	-	-	-	-	-	-
03220 어업 관련 서비스업	-	-	-	-	-	-	-	-
B 광업 (05 ~ 08)	4	12	1	9	1	16	2	74
05 석탄, 원유 및 천연가스 광업	-	-	-	-	-	-	-	-
051 석탄 광업	-	-	-	-	-	-	-	-
0510 석탄 광업	-	-	-	-	-	-	-	-
05100 석탄 광업	-	-	-	-	-	-	-	-
052 원유 및 천연가스 채굴업	-	-	-	-	-	-	-	-
0520 원유 및 천연가스 채굴업	-	-	-	-	-	-	-	-
05200 원유 및 천연가스 채굴업	-	-	-	-	-	-	-	-
06 금속 광업	-	-	-	-	-	-	-	-
061 철 광업	-	-	-	-	-	-	-	-
0610 철 광업	-	-	-	-	-	-	-	-
06100 철 광업	-	-	-	-	-	-	-	-
062 비철금속 광업	-	-	-	-	-	-	-	-
0620 비철금속 광업	-	-	-	-	-	-	-	-
06200 비철금속 광업	-	-	-	-	-	-	-	-
07 비금속광물 광업:연료용 제외	4	12	1	9	1	16	2	74
071 토사석 광업	4	12	1	9	1	16	2	74
0711 석화석 및 점토 광업	-	-	-	-	-	-	-	-
07110 석화석 및 점토 광업	-	-	-	-	-	-	-	-
0712 석재, 쇄석 및 모래, 자갈 채취업	4	12	1	9	1	16	2	74
07121 건설용 석재 채굴 및 쇄석 생산업	1	3	-	-	1	16	-	-
07122 모래 및 자갈 채취업	3	9	1	9	-	-	2	74
072 기타 비금속광물 광업	-	-	-	-	-	-	-	-
0721 화학용 및 비료원료용 광물 광업	-	-	-	-	-	-	-	-
07210 화학용 및 비료원료용 광물 광업	-	-	-	-	-	-	-	-
0722 천일염 생산 및 암염 채취업	-	-	-	-	-	-	-	-
07220 천일염 생산 및 암염 채취업	-	-	-	-	-	-	-	-
0729 그외 기타 비금속광물 광업	-	-	-	-	-	-	-	-

# 1. Summary Tables by Industrial Sub-classes

Unit : In each, Person

종사자규모별 Size of Establishment										산업분류 Industrial Class
50 ~ 99명		100 ~ 299명		300 ~ 499명		500 ~ 999명		1000명 이상		
사업체수 Estab.	종사자수 Workers	사업체수 Estab.	종사자수 Workers	사업체수 Estab.	종사자수 Workers	사업체수 Estab.	종사자수 Workers	사업체수 Estab.	종사자수 Workers	
-	-	-	-	-	-	-	-	-	-	03212
-	-	-	-	-	-	-	-	-	-	03213
-	-	-	-	-	-	-	-	-	-	0322
-	-	-	-	-	-	-	-	-	-	03220
-	-	-	-	-	-	-	-	-	-	B
-	-	-	-	-	-	-	-	-	-	05
-	-	-	-	-	-	-	-	-	-	051
-	-	-	-	-	-	-	-	-	-	0510
-	-	-	-	-	-	-	-	-	-	05100
-	-	-	-	-	-	-	-	-	-	052
-	-	-	-	-	-	-	-	-	-	0520
-	-	-	-	-	-	-	-	-	-	05200
-	-	-	-	-	-	-	-	-	-	06
-	-	-	-	-	-	-	-	-	-	061
-	-	-	-	-	-	-	-	-	-	0610
-	-	-	-	-	-	-	-	-	-	06100
-	-	-	-	-	-	-	-	-	-	062
-	-	-	-	-	-	-	-	-	-	0620
-	-	-	-	-	-	-	-	-	-	06200
-	-	-	-	-	-	-	-	-	-	07
-	-	-	-	-	-	-	-	-	-	071
-	-	-	-	-	-	-	-	-	-	0711
-	-	-	-	-	-	-	-	-	-	07110
-	-	-	-	-	-	-	-	-	-	0712
-	-	-	-	-	-	-	-	-	-	07121
-	-	-	-	-	-	-	-	-	-	07122
-	-	-	-	-	-	-	-	-	-	072
-	-	-	-	-	-	-	-	-	-	0721
-	-	-	-	-	-	-	-	-	-	07210
-	-	-	-	-	-	-	-	-	-	0722
-	-	-	-	-	-	-	-	-	-	07220
-	-	-	-	-	-	-	-	-	-	0729

# 1. 산업세세분류별 총괄 (종사자수, 조직형태, 사업체구분별)

단위 : 개, 명

산업분류 Industrial Classification	합 계 Total				조직형태별			
	사업체수 Establish- ments	종사자수 Workers			개인 Individual		회사법인 Corporation	
		계 Sum	남자 Male	여자 Female	사업체수 Estab.	종사자수 Workers	사업체수 Estab.	종사자수 Workers
07290 그 외 기타 비금속광물 광업	-	-	-	-	-	-	-	-
08 광업 지원 서비스업	-	-	-	-	-	-	-	-
080 광업 지원 서비스업	-	-	-	-	-	-	-	-
0800 광업 지원 서비스업	-	-	-	-	-	-	-	-
08000 광업 지원 서비스업	-	-	-	-	-	-	-	-
C 제조업 (10 ~ 34)	7,133	66,372	48,865	17,507	4,620	20,217	2,505	46,003
10 식료품 제조업	373	2,533	1,379	1,154	289	921	84	1,612
101 도축, 육류 가공 및 저장 처리업	43	745	393	352	21	143	22	602
1011 도축업	2	118	99	19	-	-	2	118
10111 육류 도축업(가금류 제외)	1	83	73	10	-	-	1	83
10112 가금류 도축업	1	35	26	9	-	-	1	35
1012 육류 가공 및 저장 처리업	41	627	294	333	21	143	20	484
10121 가금류 가공 및 저장 처리업	12	149	64	85	8	67	4	82
10122 육류 포장육 및 냉동육 가공업(가금류 제외)	13	180	87	93	3	18	10	162
10129 육류 포장육 및 냉동육 가공업(가금류 제외)	16	298	143	155	10	58	6	240
102 수산물 가공 및 저장 처리업	16	106	55	51	5	43	11	63
1021 수산동물 가공 및 저장 처리업	13	77	45	32	4	24	9	53
10211 수산동물 훈제, 조리 및 유사 조제식품 제조업	1	8	6	2	1	8	-	-
10212 수산동물 건조 및 염장품 제조업	2	10	2	8	1	3	1	7
10213 수산동물 냉동품 제조업	3	15	10	5	1	1	2	14
10219 기타 수산동물 가공 및 저장처리업	7	44	27	17	1	12	6	32
1022 수산식물 가공 및 저장 처리업	3	29	10	19	1	19	2	10
10220 수산식물 가공 및 저장 처리업	3	29	10	19	1	19	2	10
103 과실, 채소 가공 및 저장 처리업	34	225	96	129	27	122	7	103
1030 과실, 채소 가공 및 저장 처리업	34	225	96	129	27	122	7	103
10301 김치류 제조업	19	114	47	67	15	54	4	60
10302 과실 및 그 외 채소 절임식품 제조업	8	67	31	36	7	58	1	9
10309 기타 과실·채소 가공 및 저장 처리업	7	44	18	26	5	10	2	34
104 동물성 및 식물성 유지 제조업	4	98	89	9	2	3	2	95
1040 동물성 및 식물성 유지 제조업	4	98	89	9	2	3	2	95
10401 동물성 유지 제조업	-	-	-	-	-	-	-	-
10402 식물성 유지 제조업	4	98	89	9	2	3	2	95



# 1. Summary Tables by Industrial Sub-classes

Unit : In each, Person

Types of Legal Organizations				사업체구분별 Types of Establishments						산업분류 Industrial Class
회사외법인 Juridical Org.		비법인 NonJuridical		단독 SingleFirm		공장,지사 Factory,Branch		본사,본점 HeadOffice		
사업체수 Estab.	종사자수 Workers	사업체수 Estab.	종사자수 Workers	사업체수 Estab.	종사자수 Workers	사업체수 Estab.	종사자수 Workers	사업체수 Estab.	종사자수 Workers	
-	-	-	-	-	-	-	-	-	-	07290
-	-	-	-	-	-	-	-	-	-	08
-	-	-	-	-	-	-	-	-	-	080
-	-	-	-	-	-	-	-	-	-	0800
-	-	-	-	-	-	-	-	-	-	08000
7	146	1	6	6,756	52,087	214	6,175	163	8,110	C
-	-	-	-	356	1,925	7	205	10	403	10
-	-	-	-	39	492	1	1	3	252	101
-	-	-	-	2	118	-	-	-	-	1011
-	-	-	-	1	83	-	-	-	-	10111
-	-	-	-	1	35	-	-	-	-	10112
-	-	-	-	37	374	1	1	3	252	1012
-	-	-	-	11	131	-	-	1	18	10121
-	-	-	-	11	153	1	1	1	26	10122
-	-	-	-	15	90	-	-	1	208	10129
-	-	-	-	16	106	-	-	-	-	102
-	-	-	-	13	77	-	-	-	-	1021
-	-	-	-	1	8	-	-	-	-	10211
-	-	-	-	2	10	-	-	-	-	10212
-	-	-	-	3	15	-	-	-	-	10213
-	-	-	-	7	44	-	-	-	-	10219
-	-	-	-	3	29	-	-	-	-	1022
-	-	-	-	3	29	-	-	-	-	10220
-	-	-	-	34	225	-	-	-	-	103
-	-	-	-	34	225	-	-	-	-	1030
-	-	-	-	19	114	-	-	-	-	10301
-	-	-	-	8	67	-	-	-	-	10302
-	-	-	-	7	44	-	-	-	-	10309
-	-	-	-	3	17	1	81	-	-	104
-	-	-	-	3	17	1	81	-	-	1040
-	-	-	-	-	-	-	-	-	-	10401
-	-	-	-	3	17	1	81	-	-	10402

# 1. 산업세세분류별 총괄 (종사자수, 조직형태, 사업체구분별)

단위 : 개, 명

산업분류 Industrial Classification		종사자규모별 Size of Establishment							
		1 ~ 4명		5 ~ 9명		10 ~19명		20~49명	
		사업체수 Estab.	종사자수 Workers	사업체수 Estab.	종사자수 Workers	사업체수 Estab.	종사자수 Workers	사업체수 Estab.	종사자수 Workers
07290	그 외 기타 비금속광물 광업	-	-	-	-	-	-	-	-
08	광업 지원 서비스업	-	-	-	-	-	-	-	-
080	광업 지원 서비스업	-	-	-	-	-	-	-	-
0800	광업 지원 서비스업	-	-	-	-	-	-	-	-
08000	광업 지원 서비스업	-	-	-	-	-	-	-	-
C	제조업 (10 ~ 34)	3,643	8,316	2,112	14,722	712	9,982	510	15,108
10	식품품 제조업	261	494	59	439	26	381	22	678
101	도축, 육류 가공 및 저장 처리업	17	44	11	85	4	60	9	265
1011	도축업	-	-	-	-	-	-	1	35
10111	육류 도축업(가금류 제외)	-	-	-	-	-	-	-	-
10112	가금류 도축업	-	-	-	-	-	-	1	35
1012	육류 가공 및 저장 처리업	17	44	11	85	4	60	8	230
10121	가금류 가공 및 저장 처리업	4	9	3	24	3	48	2	68
10122	육류 포장육 및 냉동육 가공업(가금류 제외)	4	9	4	30	-	-	5	141
10129	육류 포장육 및 냉동육 가공업(가금류 제외)	9	26	4	31	1	12	1	21
102	수산물 가공 및 저장 처리업	5	12	9	63	2	31	-	-
1021	수산동물 가공 및 저장 처리업	4	11	8	54	1	12	-	-
10211	수산동물 훈제, 조리 및 유사 조제식품 제조업	-	-	1	8	-	-	-	-
10212	수산동물 건조 및 염장품 제조업	1	3	1	7	-	-	-	-
10213	수산동물 냉동품 제조업	1	1	2	14	-	-	-	-
10219	기타 수산동물 가공 및 저장처리업	2	7	4	25	1	12	-	-
1022	수산식물 가공 및 저장 처리업	1	1	1	9	1	19	-	-
10220	수산식물 가공 및 저장 처리업	1	1	1	9	1	19	-	-
103	과실, 채소 가공 및 저장 처리업	18	31	9	77	6	92	1	25
1030	과실, 채소 가공 및 저장 처리업	18	31	9	77	6	92	1	25
10301	김치류 제조업	11	17	4	34	4	63	-	-
10302	과실 및 그 외 채소 절임식품 제조업	2	4	4	34	2	29	-	-
10309	기타 과실·채소 가공 및 저장 처리업	5	10	1	9	-	-	1	25
104	동물성 및 식물성 유지 제조업	2	3	-	-	1	14	-	-
1040	동물성 및 식물성 유지 제조업	2	3	-	-	1	14	-	-
10401	동물성 유지 제조업	-	-	-	-	-	-	-	-
10402	식물성 유지 제조업	2	3	-	-	1	14	-	-

# 1. Summary Tables by Industrial Sub-classes

Unit : In each, Person

종사자규모별 Size of Establishment										산업분류 Industrial Class
50 ~ 99명		100 ~ 299명		300 ~ 499명		500 ~ 999명		1000명 이상		
사업체수 Estab.	종사자수 Workers	사업체수 Estab.	종사자수 Workers	사업체수 Estab.	종사자수 Workers	사업체수 Estab.	종사자수 Workers	사업체수 Estab.	종사자수 Workers	
-	-	-	-	-	-	-	-	-	-	07290
-	-	-	-	-	-	-	-	-	-	08
-	-	-	-	-	-	-	-	-	-	080
-	-	-	-	-	-	-	-	-	-	0800
-	-	-	-	-	-	-	-	-	-	08000
107	7,161	42	6,882	4	1,753	2	1,210	1	1,238	C
3	233	2	308	-	-	-	-	-	-	10
1	83	1	208	-	-	-	-	-	-	101
1	83	-	-	-	-	-	-	-	-	1011
1	83	-	-	-	-	-	-	-	-	10111
-	-	-	-	-	-	-	-	-	-	10112
-	-	1	208	-	-	-	-	-	-	1012
-	-	-	-	-	-	-	-	-	-	10121
-	-	-	-	-	-	-	-	-	-	10122
-	-	1	208	-	-	-	-	-	-	10129
-	-	-	-	-	-	-	-	-	-	102
-	-	-	-	-	-	-	-	-	-	1021
-	-	-	-	-	-	-	-	-	-	10211
-	-	-	-	-	-	-	-	-	-	10212
-	-	-	-	-	-	-	-	-	-	10213
-	-	-	-	-	-	-	-	-	-	10219
-	-	-	-	-	-	-	-	-	-	1022
-	-	-	-	-	-	-	-	-	-	10220
-	-	-	-	-	-	-	-	-	-	103
-	-	-	-	-	-	-	-	-	-	1030
-	-	-	-	-	-	-	-	-	-	10301
-	-	-	-	-	-	-	-	-	-	10302
-	-	-	-	-	-	-	-	-	-	10309
1	81	-	-	-	-	-	-	-	-	104
1	81	-	-	-	-	-	-	-	-	1040
-	-	-	-	-	-	-	-	-	-	10401
1	81	-	-	-	-	-	-	-	-	10402

# 1. 산업세세분류별 총괄 (종사자수, 조직형태, 사업체구분별)

단위 : 개, 명

산업분류 Industrial Classification		합 계 Total				조직형태별			
		사업체수 Establish- ments	종사자수 Workers			개인 Individual		회사법인 Corporation	
			계 Sum	남자 Male	여자 Female	사업체수 Estab.	종사자수 Workers	사업체수 Estab.	종사자수 Workers
10403	식용 정제유 및 가공유 제조업	-	-	-	-	-	-	-	-
105	낙농제품 및 식용빙과류 제조업	-	-	-	-	-	-	-	-
1050	낙농제품 및 식용빙과류 제조업	-	-	-	-	-	-	-	-
10501	액상사유 및 기타 낙농제품 제조업	-	-	-	-	-	-	-	-
10502	아이스크림 및 기타 식용빙과류 제조업	-	-	-	-	-	-	-	-
106	곡물가공품, 전분 및 전분제품 제조업	14	148	115	33	11	20	3	128
1061	곡물 가공품 제조업	13	48	25	23	11	20	2	28
10611	곡물 도정업	1	1	1	-	1	1	-	-
10612	곡물 제분업	4	7	5	2	3	4	1	3
10613	곡물 혼합분말 및 반죽 제조업	2	26	12	14	1	1	1	25
10619	기타 곡물 가공품 제조업	6	14	7	7	6	14	-	-
1062	전분제품 및 당류 제조업	1	100	90	10	-	-	1	100
10620	전분제품 및 당류 제조업	1	100	90	10	-	-	1	100
107	기타 식품 제조업	258	1,127	561	566	222	586	36	541
1071	떡, 빵 및 과자류 제조업	116	470	202	268	103	266	13	204
10711	떡류 제조업	95	279	126	153	92	213	3	66
10712	빵류 제조업	13	103	50	53	8	44	5	59
10713	과자류 및 쿠키아제품 제조업	8	88	26	62	3	9	5	79
1072	설탕 제조업	-	-	-	-	-	-	-	-
10720	설탕 제조업	-	-	-	-	-	-	-	-
1073	면류, 마카로니 및 유사식품 제조업	6	22	15	7	4	8	2	14
10730	면류, 마카로니 및 유사식품 제조업	6	22	15	7	4	8	2	14
1074	조미료 및 식품 첨가물 제조업	34	97	55	42	27	58	7	39
10741	식초, 발효 및 화학 조미료 제조업	-	-	-	-	-	-	-	-
10742	천연 및 혼합조제 조미료 제조업	28	76	46	30	22	41	6	35
10743	장류 제조업	1	4	-	4	1	4	-	-
10749	기타 식품 첨가물 제조업	5	17	9	8	4	13	1	4
1075	도시락 및 식사용 조리식품 제조업	22	366	181	185	12	126	10	240
10751	도시락류 제조업	8	97	44	53	4	31	4	66
10759	기타 식사용 가공처리 조리식품 제조업	14	269	137	132	8	95	6	174
1079	기타 식료품 제조업	80	172	108	64	76	128	4	44
10791	커피 가공업	7	20	16	4	5	8	2	12

# 1. Summary Tables by Industrial Sub-classes

Unit : In each, Person

Types of Legal Organizations				사업체구분별 Types of Establishments						산업분류 Industrial Class
회사외법인 Juridical Org.		비법인 NonJuridical		단독 SingleFirm		공장,지사 Factory,Branch		본사,본점 HeadOffice		
사업체수 Estab.	종사자수 Workers	사업체수 Estab.	종사자수 Workers	사업체수 Estab.	종사자수 Workers	사업체수 Estab.	종사자수 Workers	사업체수 Estab.	종사자수 Workers	
-	-	-	-	-	-	-	-	-	-	10403
-	-	-	-	-	-	-	-	-	-	105
-	-	-	-	-	-	-	-	-	-	1050
-	-	-	-	-	-	-	-	-	-	10501
-	-	-	-	-	-	-	-	-	-	10502
-	-	-	-	13	48	1	100	-	-	106
-	-	-	-	13	48	-	-	-	-	1061
-	-	-	-	1	1	-	-	-	-	10611
-	-	-	-	4	7	-	-	-	-	10612
-	-	-	-	2	26	-	-	-	-	10613
-	-	-	-	6	14	-	-	-	-	10619
-	-	-	-	-	-	1	100	-	-	1062
-	-	-	-	-	-	1	100	-	-	10620
-	-	-	-	248	988	4	23	6	116	107
-	-	-	-	111	385	1	9	4	76	1071
-	-	-	-	93	220	-	-	2	59	10711
-	-	-	-	11	86	1	9	1	8	10712
-	-	-	-	7	79	-	-	1	9	10713
-	-	-	-	-	-	-	-	-	-	1072
-	-	-	-	-	-	-	-	-	-	10720
-	-	-	-	6	22	-	-	-	-	1073
-	-	-	-	6	22	-	-	-	-	10730
-	-	-	-	32	77	1	2	1	18	1074
-	-	-	-	-	-	-	-	-	-	10741
-	-	-	-	26	56	1	2	1	18	10742
-	-	-	-	1	4	-	-	-	-	10743
-	-	-	-	5	17	-	-	-	-	10749
-	-	-	-	21	344	-	-	1	22	1075
-	-	-	-	7	75	-	-	1	22	10751
-	-	-	-	14	269	-	-	-	-	10759
-	-	-	-	78	160	2	12	-	-	1079
-	-	-	-	5	8	2	12	-	-	10791

# 1. 산업세세분류별 총괄 (종사자수, 조직형태, 사업체구분별)

단위 : 개, 명

산업분류 Industrial Classification		종사자규모별 Size of Establishment							
		1 ~ 4명		5 ~ 9명		10 ~19명		20~49명	
		사업체수 Estab.	종사자수 Workers	사업체수 Estab.	종사자수 Workers	사업체수 Estab.	종사자수 Workers	사업체수 Estab.	종사자수 Workers
10403	식용 정제유 및 가공유 제조업	-	-	-	-	-	-	-	-
105	낙농제품 및 식용빙과류 제조업	-	-	-	-	-	-	-	-
1050	낙농제품 및 식용빙과류 제조업	-	-	-	-	-	-	-	-
10501	액상사유 및 기타 낙농제품 제조업	-	-	-	-	-	-	-	-
10502	아이스크림 및 기타 식용빙과류 제조업	-	-	-	-	-	-	-	-
106	곡물가공품, 전분 및 전분제품 제조업	12	23	-	-	-	-	1	25
1061	곡물 가공품 제조업	12	23	-	-	-	-	1	25
10611	곡물 도정업	1	1	-	-	-	-	-	-
10612	곡물 제분업	4	7	-	-	-	-	-	-
10613	곡물 혼합분말 및 반죽 제조업	1	1	-	-	-	-	1	25
10619	기타 곡물 가공품 제조업	6	14	-	-	-	-	-	-
1062	전분제품 및 당류 제조업	-	-	-	-	-	-	-	-
10620	전분제품 및 당류 제조업	-	-	-	-	-	-	-	-
107	기타 식품 제조업	205	375	30	214	13	184	9	285
1071	떡, 빵 및 과자류 제조업	93	187	16	123	4	56	3	104
10711	떡류 제조업	85	165	8	55	-	-	2	59
10712	빵류 제조업	4	9	6	50	3	44	-	-
10713	과자류 및 코코아제품 제조업	4	13	2	18	1	12	1	45
1072	설탕 제조업	-	-	-	-	-	-	-	-
10720	설탕 제조업	-	-	-	-	-	-	-	-
1073	면류, 마카로니 및 유사식품 제조업	5	12	-	-	1	10	-	-
10730	면류, 마카로니 및 유사식품 제조업	5	12	-	-	1	10	-	-
1074	조미료 및 식품 첨가물 제조업	29	58	4	21	1	18	-	-
10741	식초, 발효 및 화학 조미료 제조업	-	-	-	-	-	-	-	-
10742	천연 및 혼합조제 조미료 제조업	24	42	3	16	1	18	-	-
10743	장류 제조업	1	4	-	-	-	-	-	-
10749	기타 식품 첨가물 제조업	4	12	1	5	-	-	-	-
1075	도시락 및 식사용 조리식품 제조업	5	17	6	41	4	58	6	181
10751	도시락류 제조업	3	9	2	18	1	16	2	54
10759	기타 식사용 가공처리 조리식품 제조업	2	8	4	23	3	42	4	127
1079	기타 식료품 제조업	73	101	4	29	3	42	-	-
10791	커피 가공업	5	8	2	12	-	-	-	-

# 1. Summary Tables by Industrial Sub-classes

Unit : In each, Person

종사자규모별 Size of Establishment										산업분류 Industrial Class
50 ~ 99명		100 ~ 299명		300 ~ 499명		500 ~ 999명		1000명 이상		
사업체수 Estab.	종사자수 Workers	사업체수 Estab.	종사자수 Workers	사업체수 Estab.	종사자수 Workers	사업체수 Estab.	종사자수 Workers	사업체수 Estab.	종사자수 Workers	
-	-	-	-	-	-	-	-	-	-	10403
-	-	-	-	-	-	-	-	-	-	105
-	-	-	-	-	-	-	-	-	-	1050
-	-	-	-	-	-	-	-	-	-	10501
-	-	-	-	-	-	-	-	-	-	10502
-	-	1	100	-	-	-	-	-	-	106
-	-	-	-	-	-	-	-	-	-	1061
-	-	-	-	-	-	-	-	-	-	10611
-	-	-	-	-	-	-	-	-	-	10612
-	-	-	-	-	-	-	-	-	-	10613
-	-	-	-	-	-	-	-	-	-	10619
-	-	1	100	-	-	-	-	-	-	1062
-	-	1	100	-	-	-	-	-	-	10620
1	69	-	-	-	-	-	-	-	-	107
-	-	-	-	-	-	-	-	-	-	1071
-	-	-	-	-	-	-	-	-	-	10711
-	-	-	-	-	-	-	-	-	-	10712
-	-	-	-	-	-	-	-	-	-	10713
-	-	-	-	-	-	-	-	-	-	1072
-	-	-	-	-	-	-	-	-	-	10720
-	-	-	-	-	-	-	-	-	-	1073
-	-	-	-	-	-	-	-	-	-	10730
-	-	-	-	-	-	-	-	-	-	1074
-	-	-	-	-	-	-	-	-	-	10741
-	-	-	-	-	-	-	-	-	-	10742
-	-	-	-	-	-	-	-	-	-	10743
-	-	-	-	-	-	-	-	-	-	10749
1	69	-	-	-	-	-	-	-	-	1075
-	-	-	-	-	-	-	-	-	-	10751
1	69	-	-	-	-	-	-	-	-	10759
-	-	-	-	-	-	-	-	-	-	1079
-	-	-	-	-	-	-	-	-	-	10791

# 1. 산업세세분류별 총괄 (종사자수, 조직형태, 사업체구분별)

단위 : 개, 명

산업분류 Industrial Classification		합 계 Total				조직형태별			
		사업체수 Establish- ments	종사자수 Workers			개인 Individual		회사법인 Corporation	
			계 Sum	남자 Male	여자 Female	사업체수 Estab.	종사자수 Workers	사업체수 Estab.	종사자수 Workers
10792	차류 가공업	1	18	11	7	-	-	1	18
10793	수프 및 균질화식품 제조업	-	-	-	-	-	-	-	-
10794	두부 및 유사식품 제조업	18	58	40	18	17	44	1	14
10795	인삼식품 제조업	2	2	1	1	2	2	-	-
10796	건강보조용 액화식품 제조업	50	63	35	28	50	63	-	-
10797	건강기능식품 제조업	1	1	1	-	1	1	-	-
10799	그 외 기타 식료품 제조업	1	10	4	6	1	10	-	-
108	동물용 사료 및 조제식품 제조업	4	84	70	14	1	4	3	80
1080	동물용 사료 및 조제식품 제조업	4	84	70	14	1	4	3	80
10801	배합 사료 제조업	3	80	66	14	-	-	3	80
108012	단미 사료 및 기타 사료 제조업	1	4	4	-	1	4	-	-
11	음료 제조업	1	1	-	1	1	1	-	-
111	알코올음료 제조업	-	-	-	-	-	-	-	-
1111	발효주 제조업	-	-	-	-	-	-	-	-
11111	탁주 및 약주 제조업	-	-	-	-	-	-	-	-
11112	맥아 및 맥주 제조업	-	-	-	-	-	-	-	-
11119	기타 발효주 제조업	-	-	-	-	-	-	-	-
1112	증류주 및 합성주 제조업	-	-	-	-	-	-	-	-
11121	주정 제조업	-	-	-	-	-	-	-	-
11122	소주 제조업	-	-	-	-	-	-	-	-
11129	기타 증류주 및 합성주 제조업	-	-	-	-	-	-	-	-
112	비알콜음료 및 얼음 제조업	1	1	-	1	1	1	-	-
1120	비알콜음료 및 얼음 제조업	1	1	-	1	1	1	-	-
11201	얼음 제조업	-	-	-	-	-	-	-	-
11202	생수 생산업	-	-	-	-	-	-	-	-
11209	기타 비알콜음료 음료 제조업	1	1	-	1	1	1	-	-
12	담배 제조업	-	-	-	-	-	-	-	-
120	담배 제조업	-	-	-	-	-	-	-	-
1200	담배 제조업	-	-	-	-	-	-	-	-
12000	담배제품 제조업	-	-	-	-	-	-	-	-
13	섬유제품 제조업; 의복제외	105	625	355	270	83	286	22	339
131	방직 및 가공사 제조업	3	60	33	27	2	6	1	54



# 1. Summary Tables by Industrial Sub-classes

Unit : In each, Person

Types of Legal Organizations				사업체구분별 Types of Establishments						산업분류 Industrial Class
회사외법인 Juridical Org.		비법인 NonJuridical		단독 SingleFirm		공장,지사 Factory,Branch		본사,본점 HeadOffice		
사업체수 Estab.	종사자수 Workers	사업체수 Estab.	종사자수 Workers	사업체수 Estab.	종사자수 Workers	사업체수 Estab.	종사자수 Workers	사업체수 Estab.	종사자수 Workers	
-	-	-	-	1	18	-	-	-	-	10792
-	-	-	-	-	-	-	-	-	-	10793
-	-	-	-	18	58	-	-	-	-	10794
-	-	-	-	2	2	-	-	-	-	10795
-	-	-	-	50	63	-	-	-	-	10796
-	-	-	-	1	1	-	-	-	-	10797
-	-	-	-	1	10	-	-	-	-	10799
-	-	-	-	3	49	-	-	1	35	108
-	-	-	-	3	49	-	-	1	35	1080
-	-	-	-	2	45	-	-	1	35	10801
-	-	-	-	1	4	-	-	-	-	108012
-	-	-	-	1	1	-	-	-	-	11
-	-	-	-	-	-	-	-	-	-	111
-	-	-	-	-	-	-	-	-	-	1111
-	-	-	-	-	-	-	-	-	-	11111
-	-	-	-	-	-	-	-	-	-	11112
-	-	-	-	-	-	-	-	-	-	11119
-	-	-	-	-	-	-	-	-	-	1112
-	-	-	-	-	-	-	-	-	-	11121
-	-	-	-	-	-	-	-	-	-	11122
-	-	-	-	-	-	-	-	-	-	11129
-	-	-	-	1	1	-	-	-	-	112
-	-	-	-	1	1	-	-	-	-	1120
-	-	-	-	-	-	-	-	-	-	11201
-	-	-	-	-	-	-	-	-	-	11202
-	-	-	-	1	1	-	-	-	-	11209
-	-	-	-	-	-	-	-	-	-	12
-	-	-	-	-	-	-	-	-	-	120
-	-	-	-	-	-	-	-	-	-	1200
-	-	-	-	-	-	-	-	-	-	12000
-	-	-	-	103	551	1	45	1	29	13
-	-	-	-	3	60	-	-	-	-	131

# 1. 산업세세분류별 총괄 (종사자수, 조직형태, 사업체구분별)

단위 : 개, 명

산업분류 Industrial Classification		종사자규모별 Size of Establishment							
		1 ~ 4명		5 ~ 9명		10 ~19명		20~49명	
		사업체수 Estab.	종사자수 Workers	사업체수 Estab.	종사자수 Workers	사업체수 Estab.	종사자수 Workers	사업체수 Estab.	종사자수 Workers
10792	차류 가공업	-	-	-	-	1	18	-	-
10793	수프 및 균질화식품 제조업	-	-	-	-	-	-	-	-
10794	두부 및 유사식품 제조업	15	27	2	17	1	14	-	-
10795	인삼식품 제조업	2	2	-	-	-	-	-	-
10796	건강보조용 액화식품 제조업	50	63	-	-	-	-	-	-
10797	건강기능식품 제조업	1	1	-	-	-	-	-	-
10799	그 외 기타 식료품 제조업	-	-	-	-	1	10	-	-
108	동물용 사료 및 조제식품 제조업	2	6	-	-	-	-	2	78
1080	동물용 사료 및 조제식품 제조업	2	6	-	-	-	-	2	78
10801	배합 사료 제조업	1	2	-	-	-	-	2	78
10801 2	단미 사료 및 기타 사료 제조업	1	4	-	-	-	-	-	-
11	음료 제조업	1	1	-	-	-	-	-	-
111	알코올음료 제조업	-	-	-	-	-	-	-	-
1111	발효주 제조업	-	-	-	-	-	-	-	-
11111	탁주 및 약주 제조업	-	-	-	-	-	-	-	-
11112	맥아 및 맥주 제조업	-	-	-	-	-	-	-	-
11119	기타 발효주 제조업	-	-	-	-	-	-	-	-
1112	증류주 및 합성주 제조업	-	-	-	-	-	-	-	-
11121	주정 제조업	-	-	-	-	-	-	-	-
11122	소주 제조업	-	-	-	-	-	-	-	-
11129	기타 증류주 및 합성주 제조업	-	-	-	-	-	-	-	-
112	비알콜음료 및 얼음 제조업	1	1	-	-	-	-	-	-
1120	비알콜음료 및 얼음 제조업	1	1	-	-	-	-	-	-
11201	얼음 제조업	-	-	-	-	-	-	-	-
11202	생수 생산업	-	-	-	-	-	-	-	-
11209	기타 비알코올 음료 제조업	1	1	-	-	-	-	-	-
12	담배 제조업	-	-	-	-	-	-	-	-
120	담배 제조업	-	-	-	-	-	-	-	-
1200	담배 제조업	-	-	-	-	-	-	-	-
12000	담배제품 제조업	-	-	-	-	-	-	-	-
13	섬유제품 제조업: 의복제외	64	138	28	177	7	96	5	160
131	방직 및 가공사 제조업	1	1	1	5	-	-	-	-

# 1. Summary Tables by Industrial Sub-classes

Unit : In each, Person

종사자규모별 Size of Establishment										산업분류 Industrial Class
50 ~ 99명		100 ~ 299명		300 ~ 499명		500 ~ 999명		1000명 이상		
사업체수 Estab.	종사자수 Workers	사업체수 Estab.	종사자수 Workers	사업체수 Estab.	종사자수 Workers	사업체수 Estab.	종사자수 Workers	사업체수 Estab.	종사자수 Workers	
-	-	-	-	-	-	-	-	-	-	- 10792
-	-	-	-	-	-	-	-	-	-	- 10793
-	-	-	-	-	-	-	-	-	-	- 10794
-	-	-	-	-	-	-	-	-	-	- 10795
-	-	-	-	-	-	-	-	-	-	- 10796
-	-	-	-	-	-	-	-	-	-	- 10797
-	-	-	-	-	-	-	-	-	-	- 10799
-	-	-	-	-	-	-	-	-	-	- 108
-	-	-	-	-	-	-	-	-	-	- 1080
-	-	-	-	-	-	-	-	-	-	- 10801
-	-	-	-	-	-	-	-	-	-	- 108012
-	-	-	-	-	-	-	-	-	-	- 11
-	-	-	-	-	-	-	-	-	-	- 111
-	-	-	-	-	-	-	-	-	-	- 1111
-	-	-	-	-	-	-	-	-	-	- 11111
-	-	-	-	-	-	-	-	-	-	- 11112
-	-	-	-	-	-	-	-	-	-	- 11119
-	-	-	-	-	-	-	-	-	-	- 1112
-	-	-	-	-	-	-	-	-	-	- 11121
-	-	-	-	-	-	-	-	-	-	- 11122
-	-	-	-	-	-	-	-	-	-	- 11129
-	-	-	-	-	-	-	-	-	-	- 112
-	-	-	-	-	-	-	-	-	-	- 1120
-	-	-	-	-	-	-	-	-	-	- 11201
-	-	-	-	-	-	-	-	-	-	- 11202
-	-	-	-	-	-	-	-	-	-	- 11209
-	-	-	-	-	-	-	-	-	-	- 12
-	-	-	-	-	-	-	-	-	-	- 120
-	-	-	-	-	-	-	-	-	-	- 1200
-	-	-	-	-	-	-	-	-	-	- 12000
1	54	-	-	-	-	-	-	-	-	- 13
1	54	-	-	-	-	-	-	-	-	- 131

# 1. 산업세세분류별 총괄 (종사자수, 조직형태, 사업체구분별)

단위 : 개, 명

산업분류 Industrial Classification		합 계 Total				조직형태별			
		사업체수 Establish- ments	종사자수 Workers			개인 Individual		회사법인 Corporation	
			계 Sum	남자 Male	여자 Female	사업체수 Estab.	종사자수 Workers	사업체수 Estab.	종사자수 Workers
1310	방직 및 가공사 제조업	3	60	33	27	2	6	1	54
13101	면 방직업	1	1	1	-	1	1	-	-
13102	모 방직업	1	54	27	27	-	-	1	54
13103	화학섬유 방직업	-	-	-	-	-	-	-	-
13104	연사 및 가공사 제조업	1	5	5	-	1	5	-	-
13109	기타 방직업	-	-	-	-	-	-	-	-
132	직물직조 및 직물제품 제조업	80	421	224	197	67	235	13	186
1321	직물 직조업	4	8	5	3	4	8	-	-
13211	면직물 직조업	1	2	1	1	1	2	-	-
13212	모직물 직조업	-	-	-	-	-	-	-	-
13213	화학섬유직물 직조업	1	1	1	-	1	1	-	-
13219	특수 직물 및 기타 직물 직조업	2	5	3	2	2	5	-	-
1322	직물제품 제조업	76	413	219	194	63	227	13	186
13221	침구 및 관련제품 제조업	26	145	44	101	23	108	3	37
13222	자수제품 및 자수용재료 제조업	3	9	3	6	3	9	-	-
13223	커튼 및 유사제품 제조업	15	69	32	37	13	29	2	40
13224	천막 및 기타 캔버스 제품 제조업	21	66	54	12	19	53	2	13
13225	직물포대 제조업	2	7	4	3	1	5	1	2
13229	기타 직물제품 제조업	9	117	82	35	4	23	5	94
133	편조원단 제조업	-	-	-	-	-	-	-	-
1330	편조원단 제조업	-	-	-	-	-	-	-	-
13300	편조원단 제조업	-	-	-	-	-	-	-	-
134	섬유제품 염색, 정리 및 마무리 가공업	6	40	33	7	3	11	3	29
1340	섬유제품 염색, 정리 및 마무리 가공업	6	40	33	7	3	11	3	29
13401	솜 및 실 염색가공업	1	19	17	2	-	-	1	19
13402	직물 및 편조원단 및 의복류 염색 가공업	2	6	5	1	1	5	1	1
13403	날염 가공업	1	1	-	1	1	1	-	-
13409	섬유제품 기타 정리 및 마무리 가공업	2	14	11	3	1	5	1	9
139	기타 섬유제품 제조업	16	104	65	39	11	34	5	70
1391	카펫, 마루덮개 및 유사제품 제조업	-	-	-	-	-	-	-	-
13910	카펫, 마루덮개 및 유사제품 제조업	-	-	-	-	-	-	-	-
1392	끈, 로프, 망 및 끈 가공품 제조업	4	10	4	6	4	10	-	-

# 1. Summary Tables by Industrial Sub-classes

Unit : In each, Person

Types of Legal Organizations				사업체구분별 Types of Establishments						산업분류 Industrial Class
회사외법인 Juridical Org.		비법인 NonJuridical		단독 SingleFirm		공장,지사 Factory,Branch		본사,본점 HeadOffice		
사업체수 Estab.	종사자수 Workers	사업체수 Estab.	종사자수 Workers	사업체수 Estab.	종사자수 Workers	사업체수 Estab.	종사자수 Workers	사업체수 Estab.	종사자수 Workers	
-	-	-	-	3	60	-	-	-	-	1310
-	-	-	-	1	1	-	-	-	-	13101
-	-	-	-	1	54	-	-	-	-	13102
-	-	-	-	-	-	-	-	-	-	13103
-	-	-	-	1	5	-	-	-	-	13104
-	-	-	-	-	-	-	-	-	-	13109
-	-	-	-	78	347	1	45	1	29	132
-	-	-	-	4	8	-	-	-	-	1321
-	-	-	-	1	2	-	-	-	-	13211
-	-	-	-	-	-	-	-	-	-	13212
-	-	-	-	1	1	-	-	-	-	13213
-	-	-	-	2	5	-	-	-	-	13219
-	-	-	-	74	339	1	45	1	29	1322
-	-	-	-	26	145	-	-	-	-	13221
-	-	-	-	3	9	-	-	-	-	13222
-	-	-	-	15	69	-	-	-	-	13223
-	-	-	-	21	66	-	-	-	-	13224
-	-	-	-	2	7	-	-	-	-	13225
-	-	-	-	7	43	1	45	1	29	13229
-	-	-	-	-	-	-	-	-	-	133
-	-	-	-	-	-	-	-	-	-	1330
-	-	-	-	-	-	-	-	-	-	13300
-	-	-	-	6	40	-	-	-	-	134
-	-	-	-	6	40	-	-	-	-	1340
-	-	-	-	1	19	-	-	-	-	13401
-	-	-	-	2	6	-	-	-	-	13402
-	-	-	-	1	1	-	-	-	-	13403
-	-	-	-	2	14	-	-	-	-	13409
-	-	-	-	16	104	-	-	-	-	139
-	-	-	-	-	-	-	-	-	-	1391
-	-	-	-	-	-	-	-	-	-	13910
-	-	-	-	4	10	-	-	-	-	1392

# 1. 산업세세분류별 총괄 (종사자수, 조직형태, 사업체구분별)

단위 : 개, 명

산업분류 Industrial Classification		종사자규모별 Size of Establishment							
		1 ~ 4명		5 ~ 9명		10 ~19명		20~49명	
		사업체수 Estab.	종사자수 Workers	사업체수 Estab.	종사자수 Workers	사업체수 Estab.	종사자수 Workers	사업체수 Estab.	종사자수 Workers
1310	방직 및 가공사 제조업	1	1	1	5	-	-	-	-
13101	면 방직업	1	1	-	-	-	-	-	-
13102	모 방직업	-	-	-	-	-	-	-	-
13103	화학섬유 방직업	-	-	-	-	-	-	-	-
13104	연사 및 가공사 제조업	-	-	1	5	-	-	-	-
13109	기타 방직업	-	-	-	-	-	-	-	-
132	직물직조 및 직물제품 제조업	52	113	19	121	5	66	4	121
1321	직물 직조업	4	8	-	-	-	-	-	-
13211	면직물 직조업	1	2	-	-	-	-	-	-
13212	모직물 직조업	-	-	-	-	-	-	-	-
13213	화학섬유직물 직조업	1	1	-	-	-	-	-	-
13219	특수 직물 및 기타 직물 직조업	2	5	-	-	-	-	-	-
1322	직물제품 제조업	48	105	19	121	5	66	4	121
13221	침구 및 관련제품 제조업	15	34	7	49	3	39	1	23
13222	자수제품 및 자수용재료 제조업	3	9	-	-	-	-	-	-
13223	커튼 및 유사제품 제조업	11	18	2	11	1	16	1	24
13224	천막 및 기타 캔버스 제품 제조업	15	31	6	35	-	-	-	-
13225	직물포대 제조업	1	2	1	5	-	-	-	-
13229	기타 직물제품 제조업	3	11	3	21	1	11	2	74
133	편조원단 제조업	-	-	-	-	-	-	-	-
1330	편조원단 제조업	-	-	-	-	-	-	-	-
13300	편조원단 제조업	-	-	-	-	-	-	-	-
134	섬유제품 염색, 정리 및 마무리 가공업	2	2	3	19	1	19	-	-
1340	섬유제품 염색, 정리 및 마무리 가공업	2	2	3	19	1	19	-	-
13401	솜 및 실 염색가공업	-	-	-	-	1	19	-	-
13402	직물 및 편조원단 및 의복류 염색 가공업	1	1	1	5	-	-	-	-
13403	날염 가공업	1	1	-	-	-	-	-	-
13409	섬유제품 기타 정리 및 마무리 가공업	-	-	2	14	-	-	-	-
139	기타 섬유제품 제조업	9	22	5	32	1	11	1	39
1391	카펫, 마루덮개 및 유사제품 제조업	-	-	-	-	-	-	-	-
13910	카펫, 마루덮개 및 유사제품 제조업	-	-	-	-	-	-	-	-
1392	끈, 로프, 망 및 끈 가공품 제조업	3	5	1	5	-	-	-	-

# 1. Summary Tables by Industrial Sub-classes

Unit : In each, Person

종사자규모별 Size of Establishment										산업분류 Industrial Class
50 ~ 99명		100 ~ 299명		300 ~ 499명		500 ~ 999명		1000명 이상		
사업체수 Estab.	종사자수 Workers	사업체수 Estab.	종사자수 Workers	사업체수 Estab.	종사자수 Workers	사업체수 Estab.	종사자수 Workers	사업체수 Estab.	종사자수 Workers	
1	54	-	-	-	-	-	-	-	-	1310
-	-	-	-	-	-	-	-	-	-	13101
1	54	-	-	-	-	-	-	-	-	13102
-	-	-	-	-	-	-	-	-	-	13103
-	-	-	-	-	-	-	-	-	-	13104
-	-	-	-	-	-	-	-	-	-	13109
-	-	-	-	-	-	-	-	-	-	132
-	-	-	-	-	-	-	-	-	-	1321
-	-	-	-	-	-	-	-	-	-	13211
-	-	-	-	-	-	-	-	-	-	13212
-	-	-	-	-	-	-	-	-	-	13213
-	-	-	-	-	-	-	-	-	-	13219
-	-	-	-	-	-	-	-	-	-	1322
-	-	-	-	-	-	-	-	-	-	13221
-	-	-	-	-	-	-	-	-	-	13222
-	-	-	-	-	-	-	-	-	-	13223
-	-	-	-	-	-	-	-	-	-	13224
-	-	-	-	-	-	-	-	-	-	13225
-	-	-	-	-	-	-	-	-	-	13229
-	-	-	-	-	-	-	-	-	-	133
-	-	-	-	-	-	-	-	-	-	1330
-	-	-	-	-	-	-	-	-	-	13300
-	-	-	-	-	-	-	-	-	-	134
-	-	-	-	-	-	-	-	-	-	1340
-	-	-	-	-	-	-	-	-	-	13401
-	-	-	-	-	-	-	-	-	-	13402
-	-	-	-	-	-	-	-	-	-	13403
-	-	-	-	-	-	-	-	-	-	13409
-	-	-	-	-	-	-	-	-	-	139
-	-	-	-	-	-	-	-	-	-	1391
-	-	-	-	-	-	-	-	-	-	13910
-	-	-	-	-	-	-	-	-	-	1392

# 1. 산업세세분류별 총괄 (종사자수, 조직형태, 사업체구분별)

단위 : 개, 명

산업분류 Industrial Classification	합 계 Total				조직형태별			
	사업체수 Establish- ments	종사자수 Workers			개인 Individual		회사법인 Corporation	
		계 Sum	남자 Male	여자 Female	사업체수 Estab.	종사자수 Workers	사업체수 Estab.	종사자수 Workers
13921 끈 및 로프 제조업	2	3	3	-	2	3	-	-
13922 어망 및 기타 끈가공품 제조업	2	7	1	6	2	7	-	-
1399 그 외 기타 섬유제품 제조업	12	94	61	33	7	24	5	70
13991 세목직물 제조업	-	-	-	-	-	-	-	-
13992 부직포 및 펠트 제조업	4	17	12	5	3	9	1	8
13993 특수사 및 코드직물 제조업	-	-	-	-	-	-	-	-
13994 표면처리 및 적층 직물 제조업	2	10	6	4	2	10	-	-
13999 그외 기타 분류 안된 섬유제품 제조업	6	67	43	24	2	5	4	62
14 의복, 의복 액세서리 및 모피제품 제조업	65	600	182	418	53	187	12	413
141 봉제의복 제조업	51	537	159	378	39	124	12	413
1411 정장 제조업	18	345	75	270	13	36	5	309
14111 남자용 겹옷 제조업	10	217	46	171	8	11	2	206
14112 여자용 겹옷 제조업	8	128	29	99	5	25	3	103
1412 내의 및 잠옷 제조업	2	7	2	5	1	3	1	4
14120 내의 및 잠옷 제조업	2	7	2	5	1	3	1	4
1413 한복 제조업	9	25	12	13	8	8	1	17
14130 한복 제조업	9	25	12	13	8	8	1	17
1419 기타 봉제의복 제조업	22	160	70	90	17	77	5	83
14191 셔츠 및 블라우스 제조업	4	17	5	12	3	11	1	6
14192 근무복, 작업복 및 유사의복 제조업	8	117	52	65	6	46	2	71
14193 가죽의복 제조업	-	-	-	-	-	-	-	-
14194 유아용 의복 제조업	3	11	6	5	2	6	1	5
14199 그 외 기타 봉제의복 제조업	7	15	7	8	6	14	1	1
142 모피제품 제조업	-	-	-	-	-	-	-	-
1420 모피제품 제조업	-	-	-	-	-	-	-	-
14200 모피제품 제조업	-	-	-	-	-	-	-	-
143 편조의복 제조업	4	10	4	6	4	10	-	-
1430 편조의복 제조업	4	10	4	6	4	10	-	-
14300 편조의복 제조업	4	10	4	6	4	10	-	-
144 의복 액세서리 제조업	10	53	19	34	10	53	-	-
1441 편조의복 액세서리 제조업	8	28	11	17	8	28	-	-
14411 스타킹 및 기타 양말 제조업	2	14	4	10	2	14	-	-



# 1. Summary Tables by Industrial Sub-classes

Unit : In each, Person

Types of Legal Organizations				사업체구분별 Types of Establishments						산업분류 Industrial Class
회사외법인 Juridical Org.		비법인 NonJuridical		단독 SingleFirm		공장,지사 Factory,Branch		본사,본점 HeadOffice		
사업체수 Estab.	종사자수 Workers	사업체수 Estab.	종사자수 Workers	사업체수 Estab.	종사자수 Workers	사업체수 Estab.	종사자수 Workers	사업체수 Estab.	종사자수 Workers	
-	-	-	-	2	3	-	-	-	-	13921
-	-	-	-	2	7	-	-	-	-	13922
-	-	-	-	12	94	-	-	-	-	1399
-	-	-	-	-	-	-	-	-	-	13991
-	-	-	-	4	17	-	-	-	-	13992
-	-	-	-	-	-	-	-	-	-	13993
-	-	-	-	2	10	-	-	-	-	13994
-	-	-	-	6	67	-	-	-	-	13999
-	-	-	-	61	549	3	34	1	17	14
-	-	-	-	47	486	3	34	1	17	141
-	-	-	-	17	318	1	27	-	-	1411
-	-	-	-	9	190	1	27	-	-	14111
-	-	-	-	8	128	-	-	-	-	14112
-	-	-	-	2	7	-	-	-	-	1412
-	-	-	-	2	7	-	-	-	-	14120
-	-	-	-	8	8	-	-	1	17	1413
-	-	-	-	8	8	-	-	1	17	14130
-	-	-	-	20	153	2	7	-	-	1419
-	-	-	-	3	11	1	6	-	-	14191
-	-	-	-	8	117	-	-	-	-	14192
-	-	-	-	-	-	-	-	-	-	14193
-	-	-	-	3	11	-	-	-	-	14194
-	-	-	-	6	14	1	1	-	-	14199
-	-	-	-	-	-	-	-	-	-	142
-	-	-	-	-	-	-	-	-	-	1420
-	-	-	-	-	-	-	-	-	-	14200
-	-	-	-	4	10	-	-	-	-	143
-	-	-	-	4	10	-	-	-	-	1430
-	-	-	-	4	10	-	-	-	-	14300
-	-	-	-	10	53	-	-	-	-	144
-	-	-	-	8	28	-	-	-	-	1441
-	-	-	-	2	14	-	-	-	-	14411

# 1. 산업세세분류별 총괄 (종사자수, 조직형태, 사업체구분별)

단위 : 개, 명

산업분류 Industrial Classification		종사자규모별 Size of Establishment							
		1 ~ 4명		5 ~ 9명		10 ~19명		20~49명	
		사업체수 Estab.	종사자수 Workers	사업체수 Estab.	종사자수 Workers	사업체수 Estab.	종사자수 Workers	사업체수 Estab.	종사자수 Workers
13921	끈 및 로프 제조업	2	3	-	-	-	-	-	-
13922	어망 및 기타 끈가공품 제조업	1	2	1	5	-	-	-	-
1399	그 외 기타 섬유제품 제조업	6	17	4	27	1	11	1	39
13991	세폭직물 제조업	-	-	-	-	-	-	-	-
13992	부직포 및 펠트 제조업	3	9	1	8	-	-	-	-
13993	특수사 및 코드직물 제조업	-	-	-	-	-	-	-	-
13994	표면처리 및 적층 직물 제조업	1	3	1	7	-	-	-	-
13999	그외 기타 분류 안된 섬유제품 제조업	2	5	2	12	1	11	1	39
14	의복, 의복 액세서리 및 모피제품 제조업	43	77	13	83	5	74	1	27
141	봉제의복 제조업	33	55	11	71	3	45	1	27
1411	정장 제조업	11	19	3	20	1	10	1	27
14111	남자용 겔옷 제조업	8	11	-	-	-	-	1	27
14112	여자용 겔옷 제조업	3	8	3	20	1	10	-	-
1412	내의 및 잠옷 제조업	2	7	-	-	-	-	-	-
14120	내의 및 잠옷 제조업	2	7	-	-	-	-	-	-
1413	한복 제조업	8	8	-	-	1	17	-	-
14130	한복 제조업	8	8	-	-	1	17	-	-
1419	기타 봉제의복 제조업	12	21	8	51	1	18	-	-
14191	셔츠 및 블라우스 제조업	2	2	2	15	-	-	-	-
14192	근무복, 작업복 및 유사의복 제조업	2	3	4	26	1	18	-	-
14193	가죽의복 제조업	-	-	-	-	-	-	-	-
14194	유아용 의복 제조업	2	6	1	5	-	-	-	-
14199	그 외 기타 봉제의복 제조업	6	10	1	5	-	-	-	-
142	모피제품 제조업	-	-	-	-	-	-	-	-
1420	모피제품 제조업	-	-	-	-	-	-	-	-
14200	모피제품 제조업	-	-	-	-	-	-	-	-
143	편조의복 제조업	4	10	-	-	-	-	-	-
1430	편조의복 제조업	4	10	-	-	-	-	-	-
14300	편조의복 제조업	4	10	-	-	-	-	-	-
144	의복 액세서리 제조업	6	12	2	12	2	29	-	-
1441	편조의복 액세서리 제조업	6	12	1	6	1	10	-	-
14411	스타킹 및 기타 양말 제조업	1	4	-	-	1	10	-	-

# 1. Summary Tables by Industrial Sub-classes

Unit : In each, Person

종사자규모별 Size of Establishment										산업분류 Industrial Class
50 ~ 99명		100 ~ 299명		300 ~ 499명		500 ~ 999명		1000명 이상		
사업체수 Estab.	종사자수 Workers	사업체수 Estab.	종사자수 Workers	사업체수 Estab.	종사자수 Workers	사업체수 Estab.	종사자수 Workers	사업체수 Estab.	종사자수 Workers	
-	-	-	-	-	-	-	-	-	-	13921
-	-	-	-	-	-	-	-	-	-	13922
-	-	-	-	-	-	-	-	-	-	1399
-	-	-	-	-	-	-	-	-	-	13991
-	-	-	-	-	-	-	-	-	-	13992
-	-	-	-	-	-	-	-	-	-	13993
-	-	-	-	-	-	-	-	-	-	13994
-	-	-	-	-	-	-	-	-	-	13999
2	160	1	179	-	-	-	-	-	-	14
2	160	1	179	-	-	-	-	-	-	141
1	90	1	179	-	-	-	-	-	-	1411
-	-	1	179	-	-	-	-	-	-	14111
1	90	-	-	-	-	-	-	-	-	14112
-	-	-	-	-	-	-	-	-	-	1412
-	-	-	-	-	-	-	-	-	-	14120
-	-	-	-	-	-	-	-	-	-	1413
-	-	-	-	-	-	-	-	-	-	14130
1	70	-	-	-	-	-	-	-	-	1419
-	-	-	-	-	-	-	-	-	-	14191
1	70	-	-	-	-	-	-	-	-	14192
-	-	-	-	-	-	-	-	-	-	14193
-	-	-	-	-	-	-	-	-	-	14194
-	-	-	-	-	-	-	-	-	-	14199
-	-	-	-	-	-	-	-	-	-	142
-	-	-	-	-	-	-	-	-	-	1420
-	-	-	-	-	-	-	-	-	-	14200
-	-	-	-	-	-	-	-	-	-	143
-	-	-	-	-	-	-	-	-	-	1430
-	-	-	-	-	-	-	-	-	-	14300
-	-	-	-	-	-	-	-	-	-	144
-	-	-	-	-	-	-	-	-	-	1441
-	-	-	-	-	-	-	-	-	-	14411

# 1. 산업세세분류별 총괄 (종사자수, 조직형태, 사업체구분별)

단위 : 개, 명

산업분류 Industrial Classification	합 계 Total				조직형태별			
	사업체수 Establish- ments	종사자수 Workers			개인 Individual		회사법인 Corporation	
		계 Sum	남자 Male	여자 Female	사업체수 Estab.	종사자수 Workers	사업체수 Estab.	종사자수 Workers
14419 기타 편조 의복 액세서리 제조업	6	14	7	7	6	14	-	-
1449 기타 의복 액세서리 제조업	2	25	8	17	2	25	-	-
14491 모자 제조업	1	19	6	13	1	19	-	-
14499 그 외 기타 의복 액세서리 제조업	1	6	2	4	1	6	-	-
15 가죽, 가방 및 신발 제조업	29	189	113	76	23	90	6	99
151 가죽, 가방 및 유사제품 제조업	20	115	66	49	18	47	2	68
1511 모피 가공 및 가죽 제조업	-	-	-	-	-	-	-	-
15110 모피 가공 및 가죽 제조업	-	-	-	-	-	-	-	-
1512 핸드백, 가방 및 기타 보호용 케이스 제조업	18	110	62	48	16	42	2	68
15121 핸드백 및 지갑 제조업	6	8	5	3	6	8	-	-
15129 가방 및 기타 보호용 케이스 제조업	12	102	57	45	10	34	2	68
1519 기타 가죽제품 제조업	2	5	4	1	2	5	-	-
15190 기타 가죽제품 제조업	2	5	4	1	2	5	-	-
152 신발 및 신발 부품 제조업	9	74	47	27	5	43	4	31
1521 신발 제조업	5	28	18	10	3	13	2	15
15211 구두류 제조업	3	20	15	5	1	5	2	15
15219 기타 신발 제조업	2	8	3	5	2	8	-	-
1522 신발 부품 제조업	4	46	29	17	2	30	2	16
15220 신발 부품 제조업	4	46	29	17	2	30	2	16
16 목재 및 나무제품 제조업: 가구 제외	362	3,858	3,118	740	186	854	176	3,004
161 제재 및 목재 가공업	132	1,389	1,098	291	50	284	82	1,105
1610 제재 및 목재 가공업	132	1,389	1,098	291	50	284	82	1,105
16101 일반 제재업	81	903	721	182	24	157	57	746
16102 표면 가공 목재 및 특정 목적용 제재목 제조업	27	226	174	52	17	63	10	163
16103 목재 보존, 방부처리, 도장 및 유사 처리업	24	260	203	57	9	64	15	196
162 나무제품 제조업	227	2,459	2,013	446	136	570	91	1,889
1621 박판, 합판 및 강화 목제품 제조업	63	896	755	141	31	134	32	762
16211 박판, 합판 및 유사 적층판 제조업	50	369	278	91	26	112	24	257
16212 강화 및 재생 목재 제조업	13	527	477	50	5	22	8	505
1622 건축용 나무제품 제조업	50	806	652	154	21	97	29	709
16221 목재문 및 관련제품 제조업	28	491	395	96	17	84	11	407
16229 기타 건축용 나무제품 제조업	22	315	257	58	4	13	18	302

# 1. Summary Tables by Industrial Sub-classes

Unit : In each, Person

Types of Legal Organizations				사업체구분별 Types of Establishments						산업분류 Industrial Class
회사외법인 Juridical Org.		비법인 NonJuridical		단독 SingleFirm		공장,지사 Factory,Branch		본사,본점 HeadOffice		
사업체수 Estab.	종사자수 Workers	사업체수 Estab.	종사자수 Workers	사업체수 Estab.	종사자수 Workers	사업체수 Estab.	종사자수 Workers	사업체수 Estab.	종사자수 Workers	
-	-	-	-	6	14	-	-	-	-	14419
-	-	-	-	2	25	-	-	-	-	1449
-	-	-	-	1	19	-	-	-	-	14491
-	-	-	-	1	6	-	-	-	-	14499
-	-	-	-	29	189	-	-	-	-	15
-	-	-	-	20	115	-	-	-	-	151
-	-	-	-	-	-	-	-	-	-	1511
-	-	-	-	-	-	-	-	-	-	15110
-	-	-	-	18	110	-	-	-	-	1512
-	-	-	-	6	8	-	-	-	-	15121
-	-	-	-	12	102	-	-	-	-	15129
-	-	-	-	2	5	-	-	-	-	1519
-	-	-	-	2	5	-	-	-	-	15190
-	-	-	-	9	74	-	-	-	-	152
-	-	-	-	5	28	-	-	-	-	1521
-	-	-	-	3	20	-	-	-	-	15211
-	-	-	-	2	8	-	-	-	-	15219
-	-	-	-	4	46	-	-	-	-	1522
-	-	-	-	4	46	-	-	-	-	15220
-	-	-	-	344	3,142	8	123	10	593	16
-	-	-	-	127	1,284	3	81	2	24	161
-	-	-	-	127	1,284	3	81	2	24	1610
-	-	-	-	80	894	1	9	-	-	16101
-	-	-	-	26	157	1	69	-	-	16102
-	-	-	-	21	233	1	3	2	24	16103
-	-	-	-	216	1,856	4	39	7	564	162
-	-	-	-	59	551	2	25	2	320	1621
-	-	-	-	49	361	1	8	-	-	16211
-	-	-	-	10	190	1	17	2	320	16212
-	-	-	-	44	575	2	14	4	217	1622
-	-	-	-	26	295	1	7	1	189	16221
-	-	-	-	18	280	1	7	3	28	16229

# 1. 산업세세분류별 총괄 (종사자수, 조직형태, 사업체구분별)

단위 : 개, 명

산업분류 Industrial Classification		종사자규모별 Size of Establishment							
		1 ~ 4명		5 ~ 9명		10 ~19명		20~49명	
		사업체수 Estab.	종사자수 Workers	사업체수 Estab.	종사자수 Workers	사업체수 Estab.	종사자수 Workers	사업체수 Estab.	종사자수 Workers
14419	기타 편조의복 액세서리 제조업	5	8	1	6	-	-	-	-
1449	기타 의복액세서리 제조업	-	-	1	6	1	19	-	-
14491	모자 제조업	-	-	-	-	1	19	-	-
14499	그 외 기타 의복액세서리 제조업	-	-	1	6	-	-	-	-
15	가죽, 가방 및 신발 제조업	19	40	5	31	4	54	-	-
151	가죽, 가방 및 유사제품 제조업	17	33	1	5	1	13	-	-
1511	모피가공 및 가죽 제조업	-	-	-	-	-	-	-	-
15110	모피가공 및 가죽 제조업	-	-	-	-	-	-	-	-
1512	핸드백, 가방 및 기타 보호용 케이스 제조업	15	28	1	5	1	13	-	-
15121	핸드백 및 지갑 제조업	6	8	-	-	-	-	-	-
15129	가방 및 기타 보호용 케이스 제조업	9	20	1	5	1	13	-	-
1519	기타 가죽제품 제조업	2	5	-	-	-	-	-	-
15190	기타 가죽제품 제조업	2	5	-	-	-	-	-	-
152	신발 및 신발 부품품 제조업	2	7	4	26	3	41	-	-
1521	신발 제조업	2	7	2	10	1	11	-	-
15211	구두류 제조업	1	4	1	5	1	11	-	-
15219	기타 신발 제조업	1	3	1	5	-	-	-	-
1522	신발 부품품 제조업	-	-	2	16	2	30	-	-
15220	신발 부품품 제조업	-	-	2	16	2	30	-	-
16	목재 및 나무제품 제조업:가구 제외	152	365	108	786	64	896	29	788
161	제재 및 목재 가공업	40	100	40	294	35	482	16	444
1610	제재 및 목재 가공업	40	100	40	294	35	482	16	444
16101	일반 제재업	19	50	25	188	26	355	11	310
16102	표면 가공 목재 및 특정 목적용 제재목 제조업	15	41	8	52	1	16	2	48
16103	목재 보존, 방부처리, 도장 및 유사 처리업	6	9	7	54	8	111	3	86
162	나무제품 제조업	110	260	67	487	29	414	13	344
1621	박판, 합판 및 강화 목제품 제조업	23	53	22	161	12	161	4	106
16211	박판, 합판 및 유사 적층판 제조업	20	44	19	139	8	102	3	84
16212	강화 및 재생 목재 제조업	3	9	3	22	4	59	1	22
1622	건축용 나무제품 제조업	18	43	17	118	7	104	3	87
16221	목재문 및 관련제품 제조업	12	30	7	44	4	62	2	57
16229	기타 건축용 나무제품 제조업	6	13	10	74	3	42	1	30

# 1. Summary Tables by Industrial Sub-classes

Unit : In each, Person

종사자규모별 Size of Establishment										산업분류 Industrial Class
50 ~ 99명		100 ~ 299명		300 ~ 499명		500 ~ 999명		1000명 이상		
사업체수 Estab.	종사자수 Workers	사업체수 Estab.	종사자수 Workers	사업체수 Estab.	종사자수 Workers	사업체수 Estab.	종사자수 Workers	사업체수 Estab.	종사자수 Workers	
-	-	-	-	-	-	-	-	-	-	14419
-	-	-	-	-	-	-	-	-	-	1449
-	-	-	-	-	-	-	-	-	-	14491
-	-	-	-	-	-	-	-	-	-	14499
1	64	-	-	-	-	-	-	-	-	15
1	64	-	-	-	-	-	-	-	-	151
-	-	-	-	-	-	-	-	-	-	1511
-	-	-	-	-	-	-	-	-	-	15110
1	64	-	-	-	-	-	-	-	-	1512
-	-	-	-	-	-	-	-	-	-	15121
1	64	-	-	-	-	-	-	-	-	15129
-	-	-	-	-	-	-	-	-	-	1519
-	-	-	-	-	-	-	-	-	-	15190
-	-	-	-	-	-	-	-	-	-	152
-	-	-	-	-	-	-	-	-	-	1521
-	-	-	-	-	-	-	-	-	-	15211
-	-	-	-	-	-	-	-	-	-	15219
-	-	-	-	-	-	-	-	-	-	1522
-	-	-	-	-	-	-	-	-	-	15220
6	419	3	604	-	-	-	-	-	-	16
1	69	-	-	-	-	-	-	-	-	161
1	69	-	-	-	-	-	-	-	-	1610
-	-	-	-	-	-	-	-	-	-	16101
1	69	-	-	-	-	-	-	-	-	16102
-	-	-	-	-	-	-	-	-	-	16103
5	350	3	604	-	-	-	-	-	-	162
-	-	2	415	-	-	-	-	-	-	1621
-	-	-	-	-	-	-	-	-	-	16211
-	-	2	415	-	-	-	-	-	-	16212
4	265	1	189	-	-	-	-	-	-	1622
2	109	1	189	-	-	-	-	-	-	16221
2	156	-	-	-	-	-	-	-	-	16229

# 1. 산업세세분류별 총괄 (종사자수, 조직형태, 사업체구분별)

단위 : 개, 명

산업분류 Industrial Classification	합 계 Total				조직형태별			
	사업체수 Establish- ments	종사자수 Workers			개인 Individual		회사법인 Corporation	
		계 Sum	남자 Male	여자 Female	사업체수 Estab.	종사자수 Workers	사업체수 Estab.	종사자수 Workers
1623 목재 상자, 드럼 및 적재판 제조업	57	523	440	83	30	129	27	394
16231 목재 깔판류 및 기타 적재판 제조업	32	307	264	43	16	76	16	231
16232 목재 포장용 상자, 드럼 및 유사용기 제조업	25	216	176	40	14	53	11	163
1629 기타 나무제품 제조업	57	234	166	68	54	210	3	24
16291 목재 도구 및 주방용 나무제품 제조업	17	93	75	18	16	75	1	18
16292 장식용 목제품 제조업	27	87	56	31	26	83	1	4
16299 그외 기타 나무제품 제조업	13	54	35	19	12	52	1	2
163 코르크 및 조물 제품 제조업	3	10	7	3	-	-	3	10
1630 코르크 및 조물 제품 제조업	3	10	7	3	-	-	3	10
16300 코르크 및 조물 제품 제조업	3	10	7	3	-	-	3	10
17 펄프, 종이 및 종이제품 제조업	84	763	615	148	48	217	34	513
171 펄프, 종이 및 판지 제조업	5	40	33	7	1	2	2	5
1711 펄프 제조업	-	-	-	-	-	-	-	-
17110 펄프 제조업	-	-	-	-	-	-	-	-
1712 종이 및 판지 제조업	5	40	33	7	1	2	2	5
17121 신문용지 제조업	-	-	-	-	-	-	-	-
17122 인쇄용 및 필기용 원지 제조업	3	34	28	6	-	-	1	1
17123 크라프트지 및 상자용 판지 제조업	-	-	-	-	-	-	-	-
17124 적층, 합성 및 특수표면처리 종이 제조업	2	6	5	1	1	2	1	4
17125 위생용 원지 제조업	-	-	-	-	-	-	-	-
17129 기타 종이 및 판지 제조업	-	-	-	-	-	-	-	-
172 골판지, 종이 상자 및 종이 용기 제조업	61	416	334	82	37	161	24	255
1721 골판지 및 골판지 가공제품 제조업	41	307	256	51	27	138	14	169
17211 골판지 제조업	2	6	5	1	1	1	1	5
17211 골판지 상자 및 가공제품 제조업	39	301	251	50	26	137	13	164
1722 종이포대, 판지상자 및 종이용기 제조업	20	109	78	31	10	23	10	86
17221 종이 포대 및 가방 제조업	2	14	4	10	1	1	1	13
17222 판지 상자 및 용기 제조업	12	59	52	7	7	19	5	40
17223 식품 위생용 종이 상자 및 용기 제조업	2	15	8	7	-	-	2	15
17229 기타 종이 상자 및 용기 제조업	4	21	14	7	2	3	2	18
179 기타 종이 및 판지 제품 제조업	18	307	248	59	10	54	8	253
1790 기타 종이 및 판지 제품 제조업	18	307	248	59	10	54	8	253



# 1. Summary Tables by Industrial Sub-classes

Unit : In each, Person

Types of Legal Organizations				사업체구분별 Types of Establishments						산업분류 Industrial Class
회사외법인 Juridical Org.		비법인 NonJuridical		단독 SingleFirm		공장,지사 Factory,Branch		본사,본점 HeadOffice		
사업체수 Estab.	종사자수 Workers	사업체수 Estab.	종사자수 Workers	사업체수 Estab.	종사자수 Workers	사업체수 Estab.	종사자수 Workers	사업체수 Estab.	종사자수 Workers	
-	-	-	-	56	496	-	-	1	27	1623
-	-	-	-	31	280	-	-	1	27	16231
-	-	-	-	25	216	-	-	-	-	16232
-	-	-	-	57	234	-	-	-	-	1629
-	-	-	-	17	93	-	-	-	-	16291
-	-	-	-	27	87	-	-	-	-	16292
-	-	-	-	13	54	-	-	-	-	16299
-	-	-	-	1	2	1	3	1	5	163
-	-	-	-	1	2	1	3	1	5	1630
-	-	-	-	1	2	1	3	1	5	16300
2	33	-	-	75	513	5	167	4	83	17
2	33	-	-	3	7	1	15	1	18	171
-	-	-	-	-	-	-	-	-	-	1711
-	-	-	-	-	-	-	-	-	-	17110
2	33	-	-	3	7	1	15	1	18	1712
-	-	-	-	-	-	-	-	-	-	17121
2	33	-	-	1	1	1	15	1	18	17122
-	-	-	-	-	-	-	-	-	-	17123
-	-	-	-	2	6	-	-	-	-	17124
-	-	-	-	-	-	-	-	-	-	17125
-	-	-	-	-	-	-	-	-	-	17129
-	-	-	-	56	349	3	24	2	43	172
-	-	-	-	40	271	-	-	1	36	1721
-	-	-	-	2	6	-	-	-	-	17211
-	-	-	-	38	265	-	-	1	36	17211
-	-	-	-	16	78	3	24	1	7	1722
-	-	-	-	2	14	-	-	-	-	17221
-	-	-	-	11	50	1	9	-	-	17222
-	-	-	-	-	-	2	15	-	-	17223
-	-	-	-	3	14	-	-	1	7	17229
-	-	-	-	16	157	1	128	1	22	179
-	-	-	-	16	157	1	128	1	22	1790

# 1. 산업세세분류별 총괄 (종사자수, 조직형태, 사업체구분별)

단위 : 개, 명

산업분류 Industrial Classification	종사자규모별 Size of Establishment							
	1 ~ 4명		5 ~ 9명		10 ~19명		20~49명	
	사업체수 Estab.	종사자수 Workers	사업체수 Estab.	종사자수 Workers	사업체수 Estab.	종사자수 Workers	사업체수 Estab.	종사자수 Workers
1623 목재 상자, 드럼 및 적재판 제조업	26	70	18	145	8	114	4	109
16231 목재 깔판류 및 기타 적재판 제조업	14	38	11	87	5	70	1	27
16232 목재 포장용 상자, 드럼 및 유사용기 제조업	12	32	7	58	3	44	3	82
1629 기타 나무제품 제조업	43	94	10	63	2	35	2	42
16291 목재 도구 및 주방용 나무제품 제조업	11	21	3	16	2	35	1	21
16292 장식용 목제품 제조업	22	54	5	33	-	-	-	-
16299 그외 기타 나무제품 제조업	10	19	2	14	-	-	1	21
163 코르크 및 조물 제품 제조업	2	5	1	5	-	-	-	-
1630 코르크 및 조물 제품 제조업	2	5	1	5	-	-	-	-
16300 코르크 및 조물 제품 제조업	2	5	1	5	-	-	-	-
17 펄프, 종이 및 종이제품 제조업	34	83	33	224	12	176	3	83
171 펄프, 종이 및 판지 제조업	3	7	-	-	2	33	-	-
1711 펄프 제조업	-	-	-	-	-	-	-	-
17110 펄프 제조업	-	-	-	-	-	-	-	-
1712 종이 및 판지 제조업	3	7	-	-	2	33	-	-
17121 신문용지 제조업	-	-	-	-	-	-	-	-
17122 인쇄용 및 필기용 원지 제조업	1	1	-	-	2	33	-	-
17123 크라프트지 및 상자용 판지 제조업	-	-	-	-	-	-	-	-
17124 적층, 합성 및 특수표면처리 종이 제조업	2	6	-	-	-	-	-	-
17125 위생용 원지 제조업	-	-	-	-	-	-	-	-
17129 기타 종이 및 판지 제조업	-	-	-	-	-	-	-	-
172 골판지, 종이 상자 및 종이 용기 제조업	25	62	26	178	8	115	2	61
1721 골판지 및 골판지 가공제품 제조업	15	44	19	130	5	72	2	61
17211 골판지 제조업	1	1	1	5	-	-	-	-
17211 골판지 상자 및 가공제품 제조업	14	43	18	125	5	72	2	61
1722 종이포대, 판지상자 및 종이용기 제조업	10	18	7	48	3	43	-	-
17221 종이 포대 및 가방 제조업	1	1	-	-	1	13	-	-
17222 판지 상자 및 용기 제조업	7	14	4	26	1	19	-	-
17223 식품 위생용 종이 상자 및 용기 제조업	-	-	2	15	-	-	-	-
17229 기타 종이 상자 및 용기 제조업	2	3	1	7	1	11	-	-
179 기타 종이 및 판지 제품 제조업	6	14	7	46	2	28	1	22
1790 기타 종이 및 판지 제품 제조업	6	14	7	46	2	28	1	22

# 1. Summary Tables by Industrial Sub-classes

Unit : In each, Person

종사자규모별 Size of Establishment										산업분류 Industrial Class
50 ~ 99명		100 ~ 299명		300 ~ 499명		500 ~ 999명		1000명 이상		
사업체수 Estab.	종사자수 Workers	사업체수 Estab.	종사자수 Workers	사업체수 Estab.	종사자수 Workers	사업체수 Estab.	종사자수 Workers	사업체수 Estab.	종사자수 Workers	
1	85	-	-	-	-	-	-	-	-	1623
1	85	-	-	-	-	-	-	-	-	16231
-	-	-	-	-	-	-	-	-	-	16232
-	-	-	-	-	-	-	-	-	-	1629
-	-	-	-	-	-	-	-	-	-	16291
-	-	-	-	-	-	-	-	-	-	16292
-	-	-	-	-	-	-	-	-	-	16299
-	-	-	-	-	-	-	-	-	-	163
-	-	-	-	-	-	-	-	-	-	1630
-	-	-	-	-	-	-	-	-	-	16300
1	69	1	128	-	-	-	-	-	-	17
-	-	-	-	-	-	-	-	-	-	171
-	-	-	-	-	-	-	-	-	-	1711
-	-	-	-	-	-	-	-	-	-	17110
-	-	-	-	-	-	-	-	-	-	1712
-	-	-	-	-	-	-	-	-	-	17121
-	-	-	-	-	-	-	-	-	-	17122
-	-	-	-	-	-	-	-	-	-	17123
-	-	-	-	-	-	-	-	-	-	17124
-	-	-	-	-	-	-	-	-	-	17125
-	-	-	-	-	-	-	-	-	-	17129
-	-	-	-	-	-	-	-	-	-	172
-	-	-	-	-	-	-	-	-	-	1721
-	-	-	-	-	-	-	-	-	-	17211
-	-	-	-	-	-	-	-	-	-	17211
-	-	-	-	-	-	-	-	-	-	1722
-	-	-	-	-	-	-	-	-	-	17221
-	-	-	-	-	-	-	-	-	-	17222
-	-	-	-	-	-	-	-	-	-	17223
-	-	-	-	-	-	-	-	-	-	17229
1	69	1	128	-	-	-	-	-	-	179
1	69	1	128	-	-	-	-	-	-	1790

# 1. 산업세세분류별 총괄 (종사자수, 조직형태, 사업체구분별)

단위 : 개, 명

산업분류 Industrial Classification		합 계 Total				조직형태별			
		사업체수 Establish- ments	종사자수 Workers			개인 Individual		회사법인 Corporation	
			계 Sum	남자 Male	여자 Female	사업체수 Estab.	종사자수 Workers	사업체수 Estab.	종사자수 Workers
17901	문구용 종이제품 제조업	5	135	115	20	3	6	2	129
17902	위생용 종이제품 제조업	5	37	28	9	3	20	2	17
17903	벽지 및 장판지 제조업	-	-	-	-	-	-	-	-
17909	그 외 기타 종이 및 판지 제품 제조업	8	135	105	30	4	28	4	107
18	인쇄 및 기록매체 복제업	86	667	408	259	72	392	14	275
181	인쇄 및 인쇄관련 산업	86	667	408	259	72	392	14	275
1811	인쇄업	73	391	225	166	64	276	9	115
18111	경 인쇄업	11	22	13	9	11	22	-	-
18112	스크린 인쇄업	35	197	102	95	31	143	4	54
18113	오프셋 인쇄업	5	47	28	19	4	24	1	23
18119	기타 인쇄업	22	125	82	43	18	87	4	38
1812	인쇄관련 산업	13	276	183	93	8	116	5	160
18121	제판 및 조판업	8	181	152	29	4	57	4	124
18122	제책업	1	5	2	3	1	5	-	-
18129	기타 인쇄관련 산업	4	90	29	61	3	54	1	36
182	기록매체 복제업	-	-	-	-	-	-	-	-
1820	기록매체 복제업	-	-	-	-	-	-	-	-
18200	기록매체 복제업	-	-	-	-	-	-	-	-
19	코크스, 연탄 및 석유정제품 제조업	9	733	691	42	3	18	6	715
191	코크스 및 연탄 제조업	1	4	3	1	1	4	-	-
1910	코크스 및 연탄 제조업	1	4	3	1	1	4	-	-
19101	코크스 및 관련제품 제조업	-	-	-	-	-	-	-	-
19102	연탄 및 기타 석탄 가공품 제조업	1	4	3	1	1	4	-	-
192	석유 정제품 제조업	8	729	688	41	2	14	6	715
1921	원유 정제처리업	1	624	596	28	-	-	1	624
19210	원유 정제처리업	1	624	596	28	-	-	1	624
1922	석유정제물 재처리업	7	105	92	13	2	14	5	91
19221	윤활유 및 그리스 제조업	5	66	60	6	1	5	4	61
19229	기타 석유정제물 재처리업	2	39	32	7	1	9	1	30
20	화학물질 및 화학제품 제조업:의약품 제외	190	2,407	1,679	728	85	412	103	1,980
201	기초화학물질 제조업	17	492	423	69	4	16	13	476
2011	기초유기화학물질 제조업	2	11	11	-	2	11	-	-

# 1. Summary Tables by Industrial Sub-classes

Unit : In each, Person

Types of Legal Organizations				사업체구분별 Types of Establishments						산업분류 Industrial Class
회사외법인 Juridical Org.		비법인 NonJuridical		단독 SingleFirm		공장,지사 Factory,Branch		본사,본점 HeadOffice		
사업체수 Estab.	종사자수 Workers	사업체수 Estab.	종사자수 Workers	사업체수 Estab.	종사자수 Workers	사업체수 Estab.	종사자수 Workers	사업체수 Estab.	종사자수 Workers	
-	-	-	-	4	7	1	128	-	-	17901
-	-	-	-	5	37	-	-	-	-	17902
-	-	-	-	-	-	-	-	-	-	17903
-	-	-	-	7	113	-	-	1	22	17909
-	-	-	-	86	667	-	-	-	-	18
-	-	-	-	86	667	-	-	-	-	181
-	-	-	-	73	391	-	-	-	-	1811
-	-	-	-	11	22	-	-	-	-	18111
-	-	-	-	35	197	-	-	-	-	18112
-	-	-	-	5	47	-	-	-	-	18113
-	-	-	-	22	125	-	-	-	-	18119
-	-	-	-	13	276	-	-	-	-	1812
-	-	-	-	8	181	-	-	-	-	18121
-	-	-	-	1	5	-	-	-	-	18122
-	-	-	-	4	90	-	-	-	-	18129
-	-	-	-	-	-	-	-	-	-	182
-	-	-	-	-	-	-	-	-	-	1820
-	-	-	-	-	-	-	-	-	-	18200
-	-	-	-	8	697	1	36	-	-	19
-	-	-	-	1	4	-	-	-	-	191
-	-	-	-	1	4	-	-	-	-	1910
-	-	-	-	-	-	-	-	-	-	19101
-	-	-	-	1	4	-	-	-	-	19102
-	-	-	-	7	693	1	36	-	-	192
-	-	-	-	1	624	-	-	-	-	1921
-	-	-	-	1	624	-	-	-	-	19210
-	-	-	-	6	69	1	36	-	-	1922
-	-	-	-	4	30	1	36	-	-	19221
-	-	-	-	2	39	-	-	-	-	19229
1	9	1	6	168	1,679	14	270	8	458	20
-	-	-	-	13	212	1	51	3	229	201
-	-	-	-	2	11	-	-	-	-	2011

# 1. 산업세세분류별 총괄 (종사자수, 조직형태, 사업체구분별)

단위 : 개, 명

산업분류 Industrial Classification		종사자규모별 Size of Establishment							
		1 ~ 4명		5 ~ 9명		10 ~19명		20~49명	
		사업체수 Estab.	종사자수 Workers	사업체수 Estab.	종사자수 Workers	사업체수 Estab.	종사자수 Workers	사업체수 Estab.	종사자수 Workers
17901	문구용 종이제품 제조업	4	7	-	-	-	-	-	-
17902	위생용 종이제품 제조업	1	3	3	20	1	14	-	-
17903	벽지 및 장판지 제조업	-	-	-	-	-	-	-	-
17909	그 외 기타 종이 및 판지 제품 제조업	1	4	4	26	1	14	1	22
18	인쇄 및 기록매체 복제업	51	106	21	152	4	61	9	295
181	인쇄 및 인쇄관련 산업	51	106	21	152	4	61	9	295
1811	인쇄업	46	94	19	138	4	61	4	98
18111	경 인쇄업	11	22	-	-	-	-	-	-
18112	스크린 인쇄업	20	44	11	81	3	48	1	24
18113	오프셋 인쇄업	2	4	1	7	1	13	1	23
18119	기타 인쇄업	13	24	7	50	-	-	2	51
1812	인쇄관련 산업	5	12	2	14	-	-	5	197
18121	제판 및 조판업	3	7	1	9	-	-	3	112
18122	제책업	-	-	1	5	-	-	-	-
18129	기타 인쇄관련 산업	2	5	-	-	-	-	2	85
182	기록매체 복제업	-	-	-	-	-	-	-	-
1820	기록매체 복제업	-	-	-	-	-	-	-	-
18200	기록매체 복제업	-	-	-	-	-	-	-	-
19	코크스, 연탄 및 석유정제품 제조업	1	4	4	29	1	10	2	66
191	코크스 및 연탄 제조업	1	4	-	-	-	-	-	-
1910	코크스 및 연탄 제조업	1	4	-	-	-	-	-	-
19101	코크스 및 관련제품 제조업	-	-	-	-	-	-	-	-
19102	연탄 및 기타 석탄 가공품 제조업	1	4	-	-	-	-	-	-
192	석유 정제품 제조업	-	-	4	29	1	10	2	66
1921	원유 정제처리업	-	-	-	-	-	-	-	-
19210	원유 정제처리업	-	-	-	-	-	-	-	-
1922	석유정제물 재처리업	-	-	4	29	1	10	2	66
19221	윤활유 및 그리스 제조업	-	-	3	20	1	10	1	36
19229	기타 석유정제물 재처리업	-	-	1	9	-	-	1	30
20	화학물질 및 화학제품 제조업;의약품 제외	86	224	50	343	23	321	20	623
201	기초화학물질 제조업	4	10	2	16	4	52	4	106
2011	기초유기화학물질 제조업	1	4	1	7	-	-	-	-

# 1. Summary Tables by Industrial Sub-classes

Unit : In each, Person

종사자규모별 Size of Establishment										산업분류 Industrial Class
50 ~ 99명		100 ~ 299명		300 ~ 499명		500 ~ 999명		1000명 이상		
사업체수 Estab.	종사자수 Workers	사업체수 Estab.	종사자수 Workers	사업체수 Estab.	종사자수 Workers	사업체수 Estab.	종사자수 Workers	사업체수 Estab.	종사자수 Workers	
-	-	1	128	-	-	-	-	-	-	17901
-	-	-	-	-	-	-	-	-	-	17902
-	-	-	-	-	-	-	-	-	-	17903
1	69	-	-	-	-	-	-	-	-	17909
1	53	-	-	-	-	-	-	-	-	18
1	53	-	-	-	-	-	-	-	-	181
-	-	-	-	-	-	-	-	-	-	1811
-	-	-	-	-	-	-	-	-	-	18111
-	-	-	-	-	-	-	-	-	-	18112
-	-	-	-	-	-	-	-	-	-	18113
-	-	-	-	-	-	-	-	-	-	18119
1	53	-	-	-	-	-	-	-	-	1812
1	53	-	-	-	-	-	-	-	-	18121
-	-	-	-	-	-	-	-	-	-	18122
-	-	-	-	-	-	-	-	-	-	18129
-	-	-	-	-	-	-	-	-	-	182
-	-	-	-	-	-	-	-	-	-	1820
-	-	-	-	-	-	-	-	-	-	18200
-	-	-	-	-	-	1	624	-	-	19
-	-	-	-	-	-	-	-	-	-	191
-	-	-	-	-	-	-	-	-	-	1910
-	-	-	-	-	-	-	-	-	-	19101
-	-	-	-	-	-	-	-	-	-	19102
-	-	-	-	-	-	1	624	-	-	192
-	-	-	-	-	-	1	624	-	-	1921
-	-	-	-	-	-	1	624	-	-	19210
-	-	-	-	-	-	-	-	-	-	1922
-	-	-	-	-	-	-	-	-	-	19221
-	-	-	-	-	-	-	-	-	-	19229
8	500	3	396	-	-	-	-	-	-	20
2	123	1	185	-	-	-	-	-	-	201
-	-	-	-	-	-	-	-	-	-	2011

# 1. 산업세세분류별 총괄 (종사자수, 조직형태, 사업체구분별)

단위 : 개, 명

산업분류 Industrial Classification	합 계 Total				조직형태별			
	사업체수 Establish- ments	종사자수 Workers			개인 Individual		회사법인 Corporation	
		계 Sum	남자 Male	여자 Female	사업체수 Estab.	종사자수 Workers	사업체수 Estab.	종사자수 Workers
20111 석유화학계 기초화학물질 제조업	-	-	-	-	-	-	-	-
20112 천연수지 및 나무화학물질 제조업	2	11	11	-	2	11	-	-
20119 석탄화학계 화합물 및 기타 기초 유기 화학물질 제조업	-	-	-	-	-	-	-	-
2012 기초 무기화학물질 제조업	12	232	202	30	2	5	10	227
20121 산업용 가스 제조업	3	81	75	6	-	-	3	81
20129 기타 기초 무기 화학물질 제조업	9	151	127	24	2	5	7	146
2013 무기안료, 염료, 유연제 및 기타 착색제 제조업	3	249	210	39	-	-	3	249
20131 무기안료용 금속 산화물 및 관련 제품 제조업	1	13	11	2	-	-	1	13
20132 염료, 조제 무기안료, 유연제 및 기타 착색제 제조업	2	236	199	37	-	-	2	236
202 합성고무 및 플라스틱 물질 제조업	47	370	277	93	31	176	16	194
2020 합성고무 및 플라스틱 물질 제조업	47	370	277	93	31	176	16	194
20201 합성고무 제조업	5	59	31	28	4	45	1	14
20202 합성수지 및 기타 플라스틱 물질 제조업	21	133	118	15	13	39	8	94
20203 혼성 및 재생플라스틱 소재 물질 제조업	21	178	128	50	14	92	7	86
203 비료, 농약 및 살균, 살충제 제조업	4	19	16	3	1	3	3	16
2031 비료 및 질소화합물 제조업	2	11	10	1	-	-	2	11
20311 질소화합물, 질소, 인산 및 칼리질 화학비료 제조업	-	-	-	-	-	-	-	-
20312 복합비료 및 기타 화학비료 제조업	-	-	-	-	-	-	-	-
20313 유기질 비료 및 상토 제조업	2	11	10	1	-	-	2	11
2032 살균, 살충제 및 농약 제조업	2	8	6	2	1	3	1	5
20321 화학 살균, 살충제 및 농업용 약제 제조업	1	5	4	1	-	-	1	5
20322 생물 살균, 살충제 및 식물보호제 제조업	1	3	2	1	1	3	-	-
204 기타 화학제품 제조업	121	1,517	956	561	48	208	71	1,294
2041 잉크, 페인트, 코팅제 및 유사제품 제조업	21	210	181	29	12	28	9	182
20411 일반용 도료 및 관련제품 제조업	16	165	142	23	9	21	7	144
20412 요업용 도포제 및 관련제품 제조업	-	-	-	-	-	-	-	-
20413 인쇄잉크 및 화학용 물감 제조업	5	45	39	6	3	7	2	38
2042 세제, 화장품 및 광택제 제조업	71	869	411	458	25	143	44	711
20421 계면활성제 제조업	3	12	10	2	1	1	2	11
20422 차약, 비누 및 기타 세제 제조업	11	58	40	18	6	20	4	32
20423 화장품 제조업	52	764	335	429	16	114	35	641
20424 표면광택제 및 실내가향제 제조업	5	35	26	9	2	8	3	27



# 1. Summary Tables by Industrial Sub-classes

Unit : In each, Person

Types of Legal Organizations				사업체구분별 Types of Establishments						산업분류 Industrial Class
회사·외법인 Juridical Org.		비법인 NonJuridical		단독 SingleFirm		공장,지사 Factory,Branch		본사,본점 HeadOffice		
사업체수 Estab.	종사자수 Workers	사업체수 Estab.	종사자수 Workers	사업체수 Estab.	종사자수 Workers	사업체수 Estab.	종사자수 Workers	사업체수 Estab.	종사자수 Workers	
-	-	-	-	-	-	-	-	-	-	20111
-	-	-	-	2	11	-	-	-	-	20112
-	-	-	-	-	-	-	-	-	-	20119
-	-	-	-	10	188	-	-	2	44	2012
-	-	-	-	2	57	-	-	1	24	20121
-	-	-	-	8	131	-	-	1	20	20129
-	-	-	-	1	13	1	51	1	185	2013
-	-	-	-	1	13	-	-	-	-	20131
-	-	-	-	-	-	1	51	1	185	20132
-	-	-	-	43	331	3	27	1	12	202
-	-	-	-	43	331	3	27	1	12	2020
-	-	-	-	5	59	-	-	-	-	20201
-	-	-	-	19	115	2	18	-	-	20202
-	-	-	-	19	157	1	9	1	12	20203
-	-	-	-	4	19	-	-	-	-	203
-	-	-	-	2	11	-	-	-	-	2031
-	-	-	-	-	-	-	-	-	-	20311
-	-	-	-	-	-	-	-	-	-	20312
-	-	-	-	2	11	-	-	-	-	20313
-	-	-	-	2	8	-	-	-	-	2032
-	-	-	-	1	5	-	-	-	-	20321
-	-	-	-	1	3	-	-	-	-	20322
1	9	1	6	107	1,108	10	192	4	217	204
-	-	-	-	20	175	1	35	-	-	2041
-	-	-	-	15	130	1	35	-	-	20411
-	-	-	-	-	-	-	-	-	-	20412
-	-	-	-	5	45	-	-	-	-	20413
1	9	1	6	62	730	6	32	3	107	2042
-	-	-	-	2	5	1	7	-	-	20421
-	-	1	6	10	53	1	5	-	-	20422
1	9	-	-	46	641	4	20	2	103	20423
-	-	-	-	4	31	-	-	1	4	20424

# 1. 산업세세분류별 총괄 (종사자수, 조직형태, 사업체구분별)

단위 : 개, 명

산업분류 Industrial Classification	종사자규모별 Size of Establishment							
	1 ~ 4명		5 ~ 9명		10 ~19명		20~49명	
	사업체수 Estab.	종사자수 Workers	사업체수 Estab.	종사자수 Workers	사업체수 Estab.	종사자수 Workers	사업체수 Estab.	종사자수 Workers
20111 석유화학계 기초화학물질 제조업	-	-	-	-	-	-	-	-
20112 천연수지 및 나무화학물질 제조업	1	4	1	7	-	-	-	-
20119 석탄화학계 화합물 및 기타 기초 유기 화학물질 제조업	-	-	-	-	-	-	-	-
2012 기초 무기화학물질 제조업	3	6	1	9	3	39	4	106
20121 산업용 가스 제조업	-	-	-	-	1	15	2	66
20129 기타 기초 무기 화학물질 제조업	3	6	1	9	2	24	2	40
2013 무기인료, 염료, 유연제 및 기타 착색제 제조업	-	-	-	-	1	13	-	-
20131 무기인료용 금속 산화물 및 관련 제품 제조업	-	-	-	-	1	13	-	-
20132 염료, 조제 무기인료, 유연제 및 기타 착색제 제조업	-	-	-	-	-	-	-	-
202 합성고무 및 플라스틱 물질 제조업	26	71	10	72	7	93	4	134
2020 합성고무 및 플라스틱 물질 제조업	26	71	10	72	7	93	4	134
20201 합성고무 제조업	2	6	-	-	2	32	1	21
20202 합성수지 및 기타 플라스틱 물질 제조업	13	34	5	32	2	27	1	40
20203 혼성 및 재생플라스틱 소재 물질 제조업	11	31	5	40	3	34	2	73
203 비료, 농약 및 살균, 살충제 제조업	2	5	2	14	-	-	-	-
2031 비료 및 질소화합물 제조업	1	2	1	9	-	-	-	-
20311 질소화합물, 질소, 인산 및 칼리질 화학비료 제조업	-	-	-	-	-	-	-	-
20312 복합비료 및 기타 화학비료 제조업	-	-	-	-	-	-	-	-
20313 유기질 비료 및 상토 제조업	1	2	1	9	-	-	-	-
2032 살균, 살충제 및 농약 제조업	1	3	1	5	-	-	-	-
20321 화학 살균, 살충제 및 농업용 약제 제조업	-	-	1	5	-	-	-	-
20322 생물 살균, 살충제 및 식물보호제 제조업	1	3	-	-	-	-	-	-
204 기타 화학제품 제조업	54	138	35	232	12	176	12	383
2041 잉크, 페인트, 코팅제 및 유사제품 제조업	13	26	2	14	1	12	5	158
20411 일반용 도료 및 관련제품 제조업	10	19	1	5	1	12	4	129
20412 요업용 도포제 및 관련제품 제조업	-	-	-	-	-	-	-	-
20413 인쇄잉크 및 화학용 물감 제조업	3	7	1	9	-	-	1	29
2042 세제, 화장품 및 광택제 제조업	30	84	23	154	7	102	6	204
20421 계면활성제 제조업	2	5	1	7	-	-	-	-
20422 치약, 비누 및 기타 세제 제조업	6	13	3	19	2	26	-	-
20423 화장품 제조업	20	59	17	117	4	59	6	204
20424 표면광택제 및 실내가향제 제조업	2	7	2	11	1	17	-	-

# 1. Summary Tables by Industrial Sub-classes

Unit : In each, Person

종사자규모별 Size of Establishment										산업분류 Industrial Class
50 ~ 99명		100 ~ 299명		300 ~ 499명		500 ~ 999명		1000명 이상		
사업체수 Estab.	종사자수 Workers	사업체수 Estab.	종사자수 Workers	사업체수 Estab.	종사자수 Workers	사업체수 Estab.	종사자수 Workers	사업체수 Estab.	종사자수 Workers	
-	-	-	-	-	-	-	-	-	-	- 20111
-	-	-	-	-	-	-	-	-	-	- 20112
-	-	-	-	-	-	-	-	-	-	- 20119
1	72	-	-	-	-	-	-	-	-	- 2012
-	-	-	-	-	-	-	-	-	-	- 20121
1	72	-	-	-	-	-	-	-	-	- 20129
1	51	1	185	-	-	-	-	-	-	- 2013
-	-	-	-	-	-	-	-	-	-	- 20131
1	51	1	185	-	-	-	-	-	-	- 20132
-	-	-	-	-	-	-	-	-	-	- 202
-	-	-	-	-	-	-	-	-	-	- 2020
-	-	-	-	-	-	-	-	-	-	- 20201
-	-	-	-	-	-	-	-	-	-	- 20202
-	-	-	-	-	-	-	-	-	-	- 20203
-	-	-	-	-	-	-	-	-	-	- 203
-	-	-	-	-	-	-	-	-	-	- 2031
-	-	-	-	-	-	-	-	-	-	- 20311
-	-	-	-	-	-	-	-	-	-	- 20312
-	-	-	-	-	-	-	-	-	-	- 20313
-	-	-	-	-	-	-	-	-	-	- 2032
-	-	-	-	-	-	-	-	-	-	- 20321
-	-	-	-	-	-	-	-	-	-	- 20322
6	377	2	211	-	-	-	-	-	-	- 204
-	-	-	-	-	-	-	-	-	-	- 2041
-	-	-	-	-	-	-	-	-	-	- 20411
-	-	-	-	-	-	-	-	-	-	- 20412
-	-	-	-	-	-	-	-	-	-	- 20413
5	325	-	-	-	-	-	-	-	-	- 2042
-	-	-	-	-	-	-	-	-	-	- 20421
-	-	-	-	-	-	-	-	-	-	- 20422
5	325	-	-	-	-	-	-	-	-	- 20423
-	-	-	-	-	-	-	-	-	-	- 20424

# 1. 산업세세분류별 총괄 (종사자수, 조직형태, 사업체구분별)

단위 : 개, 명

산업분류 Industrial Classification		합 계 Total				조직형태별			
		사업체수 Establish- ments	종사자수 Workers			개인 Individual		회사법인 Corporation	
			계 Sum	남자 Male	여자 Female	사업체수 Estab.	종사자수 Workers	사업체수 Estab.	종사자수 Workers
2049	그 외 기타 화학제품 제조업	29	438	364	74	11	37	18	401
20491	감광재료 및 관련 화학제품 제조업	6	42	26	16	2	3	4	39
20492	가공 및 정제업 제조업	-	-	-	-	-	-	-	-
20493	접착제 및 젤라틴 제조업	3	16	8	8	2	9	1	7
20494	화약 및 불꽃제품 제조업	2	19	12	7	-	-	2	19
20495	바이오 연료 및 혼합물 제조업	-	-	-	-	-	-	-	-
20499	그 외 기타 분류 안된 화학제품 제조업	18	361	318	43	7	25	11	336
205	화학섬유 제조업	1	9	7	2	1	9	-	-
2050	화학섬유 제조업	1	9	7	2	1	9	-	-
20501	합성섬유 제조업	-	-	-	-	-	-	-	-
20502	재생섬유 제조업	1	9	7	2	1	9	-	-
21	의료용 물질 및 의약품 제조업	1	5	5	-	-	-	1	5
211	기초 의약품 및 생물학적 제제 제조업	-	-	-	-	-	-	-	-
2110	기초 의약품 및 생물학적 제제 제조업	-	-	-	-	-	-	-	-
21101	의약품 화합물 및 항생물질 제조업	-	-	-	-	-	-	-	-
21102	생물학적 제제 제조업	-	-	-	-	-	-	-	-
212	의약품 제조업	-	-	-	-	-	-	-	-
2121	완제 의약품 제조업	-	-	-	-	-	-	-	-
21210	완제 의약품 제조업	-	-	-	-	-	-	-	-
2122	한의학약품 제조업	-	-	-	-	-	-	-	-
21220	한의학약품 제조업	-	-	-	-	-	-	-	-
2123	동물용 의약품 제조업	-	-	-	-	-	-	-	-
21230	동물용 의약품 제조업	-	-	-	-	-	-	-	-
213	의료용품 및 기타 의약 관련제품 제조업	1	5	5	-	-	-	1	5
2130	의료용품 및 기타 의약 관련제품 제조업	1	5	5	-	-	-	1	5
21300	의료용품 및 기타 의약 관련제품 제조업	1	5	5	-	-	-	1	5
22	고무 및 플라스틱제품 제조업	452	5,525	3,085	2,440	281	1,402	169	4,035
221	고무제품 제조업	53	399	283	116	38	164	15	235
2211	고무 타이어 및 튜브 생산업	-	-	-	-	-	-	-	-
22111	타이어 및 튜브 제조업	-	-	-	-	-	-	-	-
22112	타이어 재생업	-	-	-	-	-	-	-	-
2219	기타 고무제품 제조업	53	399	283	116	38	164	15	235

# 1. Summary Tables by Industrial Sub-classes

Unit : In each, Person

Types of Legal Organizations				사업체구분별 Types of Establishments						산업분류 Industrial Class
회사외법인 Juridical Org.		비법인 NonJuridical		단독 SingleFirm		공장,지사 Factory,Branch		본사,본점 HeadOffice		
사업체수 Estab.	종사자수 Workers	사업체수 Estab.	종사자수 Workers	사업체수 Estab.	종사자수 Workers	사업체수 Estab.	종사자수 Workers	사업체수 Estab.	종사자수 Workers	
-	-	-	-	25	203	3	125	1	110	2049
-	-	-	-	6	42	-	-	-	-	20491
-	-	-	-	-	-	-	-	-	-	20492
-	-	-	-	3	16	-	-	-	-	20493
-	-	-	-	2	19	-	-	-	-	20494
-	-	-	-	-	-	-	-	-	-	20495
-	-	-	-	14	126	3	125	1	110	20499
-	-	-	-	1	9	-	-	-	-	205
-	-	-	-	1	9	-	-	-	-	2050
-	-	-	-	-	-	-	-	-	-	20501
-	-	-	-	1	9	-	-	-	-	20502
-	-	-	-	-	-	1	5	-	-	21
-	-	-	-	-	-	-	-	-	-	211
-	-	-	-	-	-	-	-	-	-	2110
-	-	-	-	-	-	-	-	-	-	21101
-	-	-	-	-	-	-	-	-	-	21102
-	-	-	-	-	-	-	-	-	-	212
-	-	-	-	-	-	-	-	-	-	2121
-	-	-	-	-	-	-	-	-	-	21210
-	-	-	-	-	-	-	-	-	-	2122
-	-	-	-	-	-	-	-	-	-	21220
-	-	-	-	-	-	-	-	-	-	2123
-	-	-	-	-	-	-	-	-	-	21230
-	-	-	-	-	-	1	5	-	-	213
-	-	-	-	-	-	1	5	-	-	2130
-	-	-	-	-	-	1	5	-	-	21300
2	88	-	-	423	3,447	14	408	15	1,670	22
-	-	-	-	50	307	1	4	2	88	221
-	-	-	-	-	-	-	-	-	-	2211
-	-	-	-	-	-	-	-	-	-	22111
-	-	-	-	-	-	-	-	-	-	22112
-	-	-	-	50	307	1	4	2	88	2219

# 1. 산업세세분류별 총괄 (종사자수, 조직형태, 사업체구분별)

단위 : 개, 명

산업분류 Industrial Classification		종사자규모별 Size of Establishment							
		1 ~ 4명		5 ~ 9명		10 ~19명		20~49명	
		사업체수 Estab.	종사자수 Workers	사업체수 Estab.	종사자수 Workers	사업체수 Estab.	종사자수 Workers	사업체수 Estab.	종사자수 Workers
2049	그 외 기타 화학제품 제조업	11	28	10	64	4	62	1	21
20491	감광재료 및 관련 화학제품 제조업	3	6	2	15	-	-	1	21
20492	가공 및 정제업 제조업	-	-	-	-	-	-	-	-
20493	접착제 및 젤라틴 제조업	1	2	2	14	-	-	-	-
20494	화학 및 불꽃제품 제조업	1	4	-	-	1	15	-	-
20495	바이오 연료 및 혼합물 제조업	-	-	-	-	-	-	-	-
20499	그 외 기타 분류 안된 화학제품 제조업	6	16	6	35	3	47	-	-
205	화학섬유 제조업	-	-	1	9	-	-	-	-
2050	화학섬유 제조업	-	-	1	9	-	-	-	-
20501	합성섬유 제조업	-	-	-	-	-	-	-	-
20502	재생섬유 제조업	-	-	1	9	-	-	-	-
21	의료용 물질 및 의약품 제조업	-	-	1	5	-	-	-	-
211	기초 의약품질 및 생물학적 제제 제조업	-	-	-	-	-	-	-	-
2110	기초 의약품질 및 생물학적 제제 제조업	-	-	-	-	-	-	-	-
21101	의약품 화합물 및 항생물질 제조업	-	-	-	-	-	-	-	-
21102	생물학적 제제 제조업	-	-	-	-	-	-	-	-
212	의약품 제조업	-	-	-	-	-	-	-	-
2121	완제 의약품 제조업	-	-	-	-	-	-	-	-
21210	완제 의약품 제조업	-	-	-	-	-	-	-	-
2122	한약약품 제조업	-	-	-	-	-	-	-	-
21220	한약약품 제조업	-	-	-	-	-	-	-	-
2123	동물용 의약품 제조업	-	-	-	-	-	-	-	-
21230	동물용 의약품 제조업	-	-	-	-	-	-	-	-
213	의료용품 및 기타 의약 관련제품 제조업	-	-	1	5	-	-	-	-
2130	의료용품 및 기타 의약 관련제품 제조업	-	-	1	5	-	-	-	-
21300	의료용품 및 기타 의약 관련제품 제조업	-	-	1	5	-	-	-	-
22	고무 및 플라스틱제품 제조업	200	487	151	1,037	49	718	44	1,338
221	고무제품 제조업	32	84	12	82	4	69	5	164
2211	고무 타이어 및 튜브 생산업	-	-	-	-	-	-	-	-
22111	타이어 및 튜브 제조업	-	-	-	-	-	-	-	-
22112	타이어 재생업	-	-	-	-	-	-	-	-
2219	기타 고무제품 제조업	32	84	12	82	4	69	5	164

# 1. Summary Tables by Industrial Sub-classes

Unit : In each, Person

종사자규모별 Size of Establishment										산업분류 Industrial Class
50 ~ 99명		100 ~ 299명		300 ~ 499명		500 ~ 999명		1000명 이상		
사업체수 Estab.	종사자수 Workers	사업체수 Estab.	종사자수 Workers	사업체수 Estab.	종사자수 Workers	사업체수 Estab.	종사자수 Workers	사업체수 Estab.	종사자수 Workers	
1	52	2	211	-	-	-	-	-	-	2049
-	-	-	-	-	-	-	-	-	-	20491
-	-	-	-	-	-	-	-	-	-	20492
-	-	-	-	-	-	-	-	-	-	20493
-	-	-	-	-	-	-	-	-	-	20494
-	-	-	-	-	-	-	-	-	-	20495
1	52	2	211	-	-	-	-	-	-	20499
-	-	-	-	-	-	-	-	-	-	205
-	-	-	-	-	-	-	-	-	-	2050
-	-	-	-	-	-	-	-	-	-	20501
-	-	-	-	-	-	-	-	-	-	20502
-	-	-	-	-	-	-	-	-	-	21
-	-	-	-	-	-	-	-	-	-	211
-	-	-	-	-	-	-	-	-	-	2110
-	-	-	-	-	-	-	-	-	-	21101
-	-	-	-	-	-	-	-	-	-	21102
-	-	-	-	-	-	-	-	-	-	212
-	-	-	-	-	-	-	-	-	-	2121
-	-	-	-	-	-	-	-	-	-	21210
-	-	-	-	-	-	-	-	-	-	2122
-	-	-	-	-	-	-	-	-	-	21220
-	-	-	-	-	-	-	-	-	-	2123
-	-	-	-	-	-	-	-	-	-	21230
-	-	-	-	-	-	-	-	-	-	213
-	-	-	-	-	-	-	-	-	-	2130
-	-	-	-	-	-	-	-	-	-	21300
5	328	2	379	-	-	-	-	1	1,238	22
-	-	-	-	-	-	-	-	-	-	221
-	-	-	-	-	-	-	-	-	-	2211
-	-	-	-	-	-	-	-	-	-	22111
-	-	-	-	-	-	-	-	-	-	22112
-	-	-	-	-	-	-	-	-	-	2219

# 1. 산업세세분류별 총괄 (종사자수, 조직형태, 사업체구분별)

단위 : 개, 명

산업분류 Industrial Classification	합 계 Total				조직형태별			
	사업체수 Establish- ments	종사자수 Workers			개인 Individual		회사법인 Corporation	
		계 Sum	남자 Male	여자 Female	사업체수 Estab.	종사자수 Workers	사업체수 Estab.	종사자수 Workers
22191 고무패킹류 제조업	16	211	137	74	8	28	8	183
22192 산업용 그 외 비경화 고무제품 제조업	18	73	63	10	15	43	3	30
22193 고무 의류 및 위생용 비경화 고무제품 제조업	4	9	6	3	2	5	2	4
22199 그 외 기타 고무제품 제조업	15	106	77	29	13	88	2	18
222 플라스틱제품 제조업	399	5,126	2,802	2,324	243	1,238	154	3,800
2221 1차 플라스틱제품 제조업	44	412	332	80	24	111	20	301
22211 플라스틱 선, 봉, 관 및 호스 제조업	19	164	126	38	11	39	8	125
22212 플라스틱 필름 제조업	16	165	137	28	10	65	6	100
22213 플라스틱 시트 및 판 제조업	8	82	68	14	2	6	6	76
22214 플라스틱 합성피혁 제조업	1	1	1	-	1	1	-	-
2222 건축용 플라스틱제품 제조업	39	227	181	46	32	152	7	75
22221 벽 및 바닥 피복용 플라스틱제품 제조업	3	13	10	3	1	4	2	9
22222 설치용 및 위생용 플라스틱제품 제조업	13	81	63	18	9	24	4	57
22223 플라스틱 창호 제조업	14	76	61	15	13	67	1	9
22229 기타 건축용 플라스틱 조립제품 제조업	9	57	47	10	9	57	-	-
2223 포장용 플라스틱제품 제조업	95	2,648	1,057	1,591	56	378	37	2,182
22231 플라스틱 포대, 봉투 및 유사제품 제조업	18	199	148	51	12	60	5	56
22232 포장용 플라스틱 성형용기 제조업	77	2,449	909	1,540	44	318	32	2,126
2224 기계장비 조립용 플라스틱제품 제조업	112	1,007	655	352	64	293	48	714
22241 운송장비 조립용 플라스틱제품 제조업	50	546	345	201	25	100	25	446
22249 기타 기계 장비 조립용 플라스틱제품 제조업	62	461	310	151	39	193	23	268
2225 플라스틱 발포 성형제품 제조업	20	80	58	22	14	45	6	35
22251 폴리스티렌 발포 성형제품 제조업	12	37	25	12	9	19	3	18
2229 기타 플라스틱제품 제조업	8	43	33	10	5	26	3	17
22291 플라스틱 접착처리 제품 제조업	89	752	519	233	53	259	36	493
22292 플라스틱 적층, 도포 및 기타 표면처리 제품 제조업	19	236	151	85	8	43	11	193
22299 그 외 기타 플라스틱 제품 제조업	5	54	47	7	2	7	3	47
23 비금속 광물제품 제조업	65	462	321	141	43	209	22	253
231 유리 및 유리제품 제조업	150	1,815	1,534	281	79	429	71	1,386
2311 판유리 및 판유리 가공품 제조업	43	292	241	51	30	105	13	187
23111 판유리 제조업	34	225	191	34	24	78	10	147
0729 그외 기타 비금속광물 광업	1	51	47	4	-	-	1	51



# 1. Summary Tables by Industrial Sub-classes

Unit : In each, Person

Types of Legal Organizations				사업체구분별 Types of Establishments						산업분류 Industrial Class
회사외법인 Juridical Org.		비법인 NonJuridical		단독 SingleFirm		공장,지사 Factory,Branch		본사,본점 HeadOffice		
사업체수 Estab.	종사자수 Workers	사업체수 Estab.	종사자수 Workers	사업체수 Estab.	종사자수 Workers	사업체수 Estab.	종사자수 Workers	사업체수 Estab.	종사자수 Workers	
-	-	-	-	14	123	-	-	2	88	22191
-	-	-	-	17	69	1	4	-	-	22192
-	-	-	-	4	9	-	-	-	-	22193
-	-	-	-	15	106	-	-	-	-	22199
2	88	-	-	373	3,140	13	404	13	1,582	222
-	-	-	-	39	297	2	12	3	103	2221
-	-	-	-	17	95	1	8	1	61	22211
-	-	-	-	15	153	-	-	1	12	22212
-	-	-	-	6	48	1	4	1	30	22213
-	-	-	-	1	1	-	-	-	-	22214
-	-	-	-	38	220	1	7	-	-	2222
-	-	-	-	2	6	1	7	-	-	22221
-	-	-	-	13	81	-	-	-	-	22222
-	-	-	-	14	76	-	-	-	-	22223
-	-	-	-	9	57	-	-	-	-	22229
2	88	-	-	88	1,058	4	331	3	1,259	2223
1	83	-	-	18	199	-	-	-	-	22231
1	5	-	-	70	859	4	331	3	1,259	22232
-	-	-	-	104	831	3	30	5	146	2224
-	-	-	-	45	420	1	5	4	121	22241
-	-	-	-	59	411	2	25	1	25	22249
-	-	-	-	20	80	-	-	-	-	2225
-	-	-	-	12	37	-	-	-	-	22251
-	-	-	-	8	43	-	-	-	-	2229
-	-	-	-	84	654	3	24	2	74	22291
-	-	-	-	17	185	1	22	1	29	22292
-	-	-	-	5	54	-	-	-	-	22299
-	-	-	-	62	415	2	2	1	45	23
-	-	-	-	116	1,013	25	499	9	303	231
-	-	-	-	40	238	3	54	-	-	2311
-	-	-	-	32	172	2	53	-	-	23111
-	-	-	-	-	-	1	51	-	-	0729

# 1. 산업세세분류별 총괄 (종사자수, 조직형태, 사업체구분별)

단위 : 개, 명

산업분류 Industrial Classification		종사자규모별 Size of Establishment							
		1 ~ 4명		5 ~ 9명		10 ~19명		20~49명	
		사업체수 Estab.	종사자수 Workers	사업체수 Estab.	종사자수 Workers	사업체수 Estab.	종사자수 Workers	사업체수 Estab.	종사자수 Workers
22191	고무패킹류 제조업	6	18	4	24	2	35	4	134
22192	산업용 그 외 비경화 고무제품 제조업	13	31	4	25	1	17	-	-
22193	고무 의류 및 위생용 비경화 고무제품 제조업	4	9	-	-	-	-	-	-
22199	그 외 기타 고무제품 제조업	9	26	4	33	1	17	1	30
222	플라스틱제품 제조업	168	403	139	955	45	649	39	1,174
2221	1차 플라스틱제품 제조업	16	38	17	119	8	113	1	30
22211	플라스틱 선, 봉, 관 및 호스 제조업	8	20	8	55	2	28	-	-
22212	플라스틱 필름 제조업	3	4	8	56	4	54	-	-
22213	플라스틱 시트 및 판 제조업	4	13	1	8	2	31	1	30
22214	플라스틱 합성피혁 제조업	1	1	-	-	-	-	-	-
2222	건축용 플라스틱제품 제조업	22	50	13	92	1	12	3	73
22221	벽 및 바닥 피복용 플라스틱제품 제조업	2	6	1	7	-	-	-	-
22222	설치용 및 위생용 플라스틱제품 제조업	7	14	4	26	1	12	1	29
22223	플라스틱 창호 제조업	9	22	4	30	-	-	1	24
22229	기타 건축용 플라스틱 조립제품 제조업	4	8	4	29	-	-	1	20
2223	포장용 플라스틱제품 제조업	30	73	34	235	15	208	11	357
22231	플라스틱 포대, 봉투 및 유사제품 제조업	9	19	6	39	1	19	1	39
22232	포장용 플라스틱 성형용기 제조업	21	54	28	196	14	189	10	318
2224	기계장비 조립용 플라스틱제품 제조업	43	112	40	269	16	234	13	392
22241	운송장비 조립용 플라스틱제품 제조업	17	44	17	104	7	97	9	301
22249	기타 기계 장비 조립용 플라스틱제품 제조업	26	68	23	165	9	137	4	91
2225	플라스틱 발포 성형제품 제조업	12	24	8	56	-	-	-	-
22251	폴리스티렌 발포 성형제품 제조업	9	19	3	18	-	-	-	-
2229	기타 플라스틱제품 제조업	3	5	5	38	-	-	-	-
22291	플라스틱 접착처리 제품 제조업	45	106	27	184	5	82	11	322
22292	플라스틱 적층, 도포 및 기타 표면처리 제품 제조업	5	14	6	43	2	32	6	147
22299	그 외 기타 플라스틱 제품 제조업	3	10	1	6	-	-	1	38
23	비금속 광물제품 제조업	37	82	20	135	3	50	4	137
231	유리 및 유리제품 제조업	64	133	34	226	24	326	20	597
2311	판유리 및 판유리 가공품 제조업	26	55	9	60	5	72	2	54
23111	판유리 제조업	20	42	8	52	4	57	1	23
0729	그외 기타 비금속광물 광업	-	-	-	-	-	-	-	-

# 1. Summary Tables by Industrial Sub-classes

Unit : In each, Person

종사자규모별 Size of Establishment										산업분류 Industrial Class
50 ~ 99명		100 ~ 299명		300 ~ 499명		500 ~ 999명		1000명 이상		
사업체수 Estab.	종사자수 Workers	사업체수 Estab.	종사자수 Workers	사업체수 Estab.	종사자수 Workers	사업체수 Estab.	종사자수 Workers	사업체수 Estab.	종사자수 Workers	
-	-	-	-	-	-	-	-	-	-	22191
-	-	-	-	-	-	-	-	-	-	22192
-	-	-	-	-	-	-	-	-	-	22193
-	-	-	-	-	-	-	-	-	-	22199
5	328	2	379	-	-	-	-	1	1,238	222
2	112	-	-	-	-	-	-	-	-	2221
1	61	-	-	-	-	-	-	-	-	22211
1	51	-	-	-	-	-	-	-	-	22212
-	-	-	-	-	-	-	-	-	-	22213
-	-	-	-	-	-	-	-	-	-	22214
-	-	-	-	-	-	-	-	-	-	2222
-	-	-	-	-	-	-	-	-	-	22221
-	-	-	-	-	-	-	-	-	-	22222
-	-	-	-	-	-	-	-	-	-	22223
-	-	-	-	-	-	-	-	-	-	22229
2	158	2	379	-	-	-	-	1	1,238	2223
1	83	-	-	-	-	-	-	-	-	22231
1	75	2	379	-	-	-	-	1	1,238	22232
-	-	-	-	-	-	-	-	-	-	2224
-	-	-	-	-	-	-	-	-	-	22241
-	-	-	-	-	-	-	-	-	-	22249
-	-	-	-	-	-	-	-	-	-	2225
-	-	-	-	-	-	-	-	-	-	22251
-	-	-	-	-	-	-	-	-	-	2229
1	58	-	-	-	-	-	-	-	-	22291
-	-	-	-	-	-	-	-	-	-	22292
-	-	-	-	-	-	-	-	-	-	22299
1	58	-	-	-	-	-	-	-	-	23
8	533	-	-	-	-	-	-	-	-	231
1	51	-	-	-	-	-	-	-	-	2311
1	51	-	-	-	-	-	-	-	-	23111
1	51	-	-	-	-	-	-	-	-	0729

# 1. 산업세세분류별 총괄 (종사자수, 조직형태, 사업체구분별)

단위 : 개, 명

산업분류 Industrial Classification	합 계 Total				조직형태별			
	사업체수 Establish- ments	종사자수 Workers			개인 Individual		회사법인 Corporation	
		계 Sum	남자 Male	여자 Female	사업체수 Estab.	종사자수 Workers	사업체수 Estab.	종사자수 Workers
23112 안전유리 제조업	6	49	41	8	3	9	3	40
23119 기타 판유리 가공품 제조업	27	125	103	22	21	69	6	56
2312 산업용 유리 제조업	5	39	29	10	3	7	2	32
23121 1차 유리제품, 유리섬유 및 광학용 유리 제조업	2	3	2	1	1	2	1	1
23122 디스플레이 장치용 유리 제조업	2	33	26	7	1	2	1	31
23129 기타 산업용 유리제품 제조업	1	3	1	2	1	3	-	-
2319 기타 유리제품 제조업	4	28	21	7	3	20	1	8
23191 가정용 유리제품 제조업	1	8	5	3	-	-	1	8
23192 포장용 유리용기 제조업	1	1	1	-	1	1	-	-
23199 그 외 기타 유리제품 제조업	2	19	15	4	2	19	-	-
232 내화, 비내화 요업제품 제조업	17	127	66	61	16	122	1	5
2321 내화 요업제품 제조업	1	5	4	1	-	-	1	5
23211 정형 내화 요업제품 제조업	-	-	-	-	-	-	-	-
23212 부정형 내화 요업제품	1	5	4	1	-	-	1	5
2322 비내화 일반도자기 제조업	16	122	62	60	16	122	-	-
23221 가정용 및 장식용 도자기 제조업	9	54	40	14	9	54	-	-
23222 위생용 및 산업용 도자기 제조업	6	66	21	45	6	66	-	-
23229 기타 일반 도자기 제조업	1	2	1	1	1	2	-	-
2323 건축용 비내화 요업제품 제조업	-	-	-	-	-	-	-	-
23231 점토 벽돌, 블록 및 유사 비내화 요업제품 제조업	-	-	-	-	-	-	-	-
23232 타일 및 유사 비내화 요업제품 제조업	-	-	-	-	-	-	-	-
23239 기타 건축용 비내화 요업제품 제조업	-	-	-	-	-	-	-	-
233 시멘트, 석회, 플라스터 및 그 제품 제조업	31	779	734	45	5	71	26	708
2331 시멘트, 석회 및 플라스터 제조업	4	52	48	4	2	2	2	50
23311 시멘트 제조업	1	23	22	1	-	-	1	23
23312 석회 및 플라스터 제조업	3	29	26	3	2	2	1	27
2332 콘크리트, 레미콘 및 기타 시멘트, 플라스터 제품 제조업	27	727	686	41	3	69	24	658
23321 비내화 모르타르 제조업	5	133	123	10	1	44	4	89
23322 레미콘 제조업	15	512	490	22	1	12	14	500
23323 플라스터 혼합제품 제조업	-	-	-	-	-	-	-	-
23324 콘크리트 타일, 기와, 벽돌 및 블록 제조업	6	40	35	5	1	13	5	27
23325 콘크리트 관 및 기타 구조용 콘크리트 제품 제조업	1	42	38	4	-	-	1	42

# 1. Summary Tables by Industrial Sub-classes

Unit : In each, Person

Types of Legal Organizations				사업체구분별 Types of Establishments						산업분류 Industrial Class
회사외법인 Juridical Org.		비법인 NonJuridical		단독 SingleFirm		공장,지사 Factory,Branch		본사,본점 HeadOffice		
사업체수 Estab.	종사자수 Workers	사업체수 Estab.	종사자수 Workers	사업체수 Estab.	종사자수 Workers	사업체수 Estab.	종사자수 Workers	사업체수 Estab.	종사자수 Workers	
-	-	-	-	5	47	1	2	-	-	23112
-	-	-	-	27	125	-	-	-	-	23119
-	-	-	-	4	38	1	1	-	-	2312
-	-	-	-	1	2	1	1	-	-	23121
-	-	-	-	2	33	-	-	-	-	23122
-	-	-	-	1	3	-	-	-	-	23129
-	-	-	-	4	28	-	-	-	-	2319
-	-	-	-	1	8	-	-	-	-	23191
-	-	-	-	1	1	-	-	-	-	23192
-	-	-	-	2	19	-	-	-	-	23199
-	-	-	-	17	127	-	-	-	-	232
-	-	-	-	1	5	-	-	-	-	2321
-	-	-	-	-	-	-	-	-	-	23211
-	-	-	-	1	5	-	-	-	-	23212
-	-	-	-	16	122	-	-	-	-	2322
-	-	-	-	9	54	-	-	-	-	23221
-	-	-	-	6	66	-	-	-	-	23222
-	-	-	-	1	2	-	-	-	-	23229
-	-	-	-	-	-	-	-	-	-	2323
-	-	-	-	-	-	-	-	-	-	23231
-	-	-	-	-	-	-	-	-	-	23232
-	-	-	-	-	-	-	-	-	-	23239
-	-	-	-	13	322	14	369	4	88	233
-	-	-	-	4	52	-	-	-	-	2331
-	-	-	-	1	23	-	-	-	-	23311
-	-	-	-	3	29	-	-	-	-	23312
-	-	-	-	9	270	14	369	4	88	2332
-	-	-	-	2	78	3	55	-	-	23321
-	-	-	-	4	133	8	302	3	77	23322
-	-	-	-	-	-	-	-	-	-	23323
-	-	-	-	2	17	3	12	1	11	23324
-	-	-	-	1	42	-	-	-	-	23325

# 1. 산업세세분류별 총괄 (종사자수, 조직형태, 사업체구분별)

단위 : 개, 명

산업분류 Industrial Classification	종사자규모별 Size of Establishment							
	1 ~ 4명		5 ~ 9명		10 ~19명		20~49명	
	사업체수 Estab.	종사자수 Workers	사업체수 Estab.	종사자수 Workers	사업체수 Estab.	종사자수 Workers	사업체수 Estab.	종사자수 Workers
23112 안전유리 제조업	4	11	-	-	1	15	1	23
23119 기타 판유리 가공품 제조업	16	31	8	52	3	42	-	-
2312 산업용 유리 제조업	4	8	-	-	-	-	1	31
23121 1차 유리제품, 유리섬유 및 광학용 유리 제조업	2	3	-	-	-	-	-	-
23122 디스플레이 장치용 유리 제조업	1	2	-	-	-	-	1	31
23129 기타 산업용 유리제품 제조업	1	3	-	-	-	-	-	-
2319 기타 유리제품 제조업	2	5	1	8	1	15	-	-
23191 가정용 유리제품 제조업	-	-	1	8	-	-	-	-
23192 포장용 유리용기 제조업	1	1	-	-	-	-	-	-
23199 그 외 기타 유리제품 제조업	1	4	-	-	1	15	-	-
232 내화, 비내화 요업제품 제조업	11	21	4	26	-	-	2	80
2321 내화 요업제품 제조업	-	-	1	5	-	-	-	-
23211 정형 내화 요업제품 제조업	-	-	-	-	-	-	-	-
23212 부정형 내화 요업제품	-	-	1	5	-	-	-	-
2322 비내화 일반도자기 제조업	11	21	3	21	-	-	2	80
23221 가정용 및 장식용 도자기 제조업	7	12	1	7	-	-	1	35
23222 위생용 및 산업용 도자기 제조업	3	7	2	14	-	-	1	45
23229 기타 일반 도자기 제조업	1	2	-	-	-	-	-	-
2323 건축용 비내화 요업제품 제조업	-	-	-	-	-	-	-	-
23231 점토 벽돌, 블록 및 유사 비내화 요업제품 제조업	-	-	-	-	-	-	-	-
23232 타일 및 유사 비내화 요업제품 제조업	-	-	-	-	-	-	-	-
23239 기타 건축용 비내화 요업제품 제조업	-	-	-	-	-	-	-	-
233 시멘트, 석회, 플라스터 및 그 제품 제조업	6	11	3	25	7	97	10	307
2331 시멘트, 석회 및 플라스터 제조업	2	2	-	-	-	-	2	50
23311 시멘트 제조업	-	-	-	-	-	-	1	23
23312 석회 및 플라스터 제조업	2	2	-	-	-	-	1	27
2332 콘크리트, 레미콘 및 기타 시멘트, 플라스터 제품 제조업	4	9	3	25	7	97	8	257
23321 비내화 모르타르 제조업	-	-	1	8	1	11	3	114
23322 레미콘 제조업	1	1	1	9	4	62	4	101
23323 플라스터 혼합제품 제조업	-	-	-	-	-	-	-	-
23324 콘크리트 타일, 기와, 벽돌 및 블록 제조업	3	8	1	8	2	24	-	-
23325 콘크리트 관 및 기타 구조용 콘크리트 제품 제조업	-	-	-	-	-	-	1	42

# 1. Summary Tables by Industrial Sub-classes

Unit : In each, Person

종사자규모별 Size of Establishment										산업분류 Industrial Class
50 ~ 99명		100 ~ 299명		300 ~ 499명		500 ~ 999명		1000명 이상		
사업체수 Estab.	종사자수 Workers	사업체수 Estab.	종사자수 Workers	사업체수 Estab.	종사자수 Workers	사업체수 Estab.	종사자수 Workers	사업체수 Estab.	종사자수 Workers	
-	-	-	-	-	-	-	-	-	-	- 23112
-	-	-	-	-	-	-	-	-	-	- 23119
-	-	-	-	-	-	-	-	-	-	- 2312
-	-	-	-	-	-	-	-	-	-	- 23121
-	-	-	-	-	-	-	-	-	-	- 23122
-	-	-	-	-	-	-	-	-	-	- 23129
-	-	-	-	-	-	-	-	-	-	- 2319
-	-	-	-	-	-	-	-	-	-	- 23191
-	-	-	-	-	-	-	-	-	-	- 23192
-	-	-	-	-	-	-	-	-	-	- 23199
-	-	-	-	-	-	-	-	-	-	- 232
-	-	-	-	-	-	-	-	-	-	- 2321
-	-	-	-	-	-	-	-	-	-	- 23211
-	-	-	-	-	-	-	-	-	-	- 23212
-	-	-	-	-	-	-	-	-	-	- 2322
-	-	-	-	-	-	-	-	-	-	- 23221
-	-	-	-	-	-	-	-	-	-	- 23222
-	-	-	-	-	-	-	-	-	-	- 23229
-	-	-	-	-	-	-	-	-	-	- 2323
-	-	-	-	-	-	-	-	-	-	- 23231
-	-	-	-	-	-	-	-	-	-	- 23232
-	-	-	-	-	-	-	-	-	-	- 23239
5	339	-	-	-	-	-	-	-	-	- 233
-	-	-	-	-	-	-	-	-	-	- 2331
-	-	-	-	-	-	-	-	-	-	- 23311
-	-	-	-	-	-	-	-	-	-	- 23312
5	339	-	-	-	-	-	-	-	-	- 2332
-	-	-	-	-	-	-	-	-	-	- 23321
5	339	-	-	-	-	-	-	-	-	- 23322
-	-	-	-	-	-	-	-	-	-	- 23323
-	-	-	-	-	-	-	-	-	-	- 23324
-	-	-	-	-	-	-	-	-	-	- 23325

# 1. 산업세세분류별 총괄 (종사자수, 조직형태, 사업체구분별)

단위 : 개, 명

산업분류 Industrial Classification	합 계 Total				조직형태별			
	사업체수 Establish- ments	종사자수 Workers			개인 Individual		회사법인 Corporation	
		계 Sum	남자 Male	여자 Female	사업체수 Estab.	종사자수 Workers	사업체수 Estab.	종사자수 Workers
23329 그 외 기타 콘크리트 제품 및 유사제품 제조업	-	-	-	-	-	-	-	-
239 기타 비금속 광물제품 제조업	59	617	493	124	28	131	31	486
2391 석제품 제조업	18	68	50	18	15	48	3	20
23911 건설용 석제품 제조업	9	39	30	9	6	19	3	20
23919 기타 석제품 제조업	9	29	20	9	9	29	-	-
2399 그 외 기타 비금속 광물제품 제조업	41	549	443	106	13	83	28	466
23991 아스팔트 콘크리트 및 혼합제품 제조업	16	225	193	32	-	-	16	225
23992 연마재 제조업	10	151	110	41	6	35	4	116
23993 비금속광물 분쇄물 생산업	6	59	47	12	4	34	2	25
23994 암면 및 유사제품 제조업	2	25	17	8	-	-	2	25
23995 탄소섬유 제조업	-	-	-	-	-	-	-	-
2321 그 외 기타 분류 안된 비금속 광물제품 제조업	7	89	76	13	3	14	4	75
24 1차 금속 제조업	338	3,799	3,203	596	196	904	142	2,895
241 1차 철강 제조업	145	1,701	1,435	266	82	386	63	1,315
2411 제철, 제강 및 합금철 제조업	4	37	30	7	2	12	2	25
24111 제철업	-	-	-	-	-	-	-	-
24112 제강업	-	-	-	-	-	-	-	-
24113 합금철 제조업	3	19	15	4	2	12	1	7
24119 기타 제철 및 제강업	1	18	15	3	-	-	1	18
2412 철강 압연, 압출 및 연신제품 제조업	14	73	59	14	7	24	7	49
24121 열간 압연 및 압출 제품 제조업	9	25	20	5	5	12	4	13
24122 냉간 압연 및 압출 제품 제조업	2	27	24	3	-	-	2	27
24123 철강선 제조업	3	21	15	6	2	12	1	9
2413 철강관 제조업	36	563	443	120	17	60	19	503
24131 주철관 제조업	6	126	103	23	2	5	4	121
24132 강관 제조업	15	143	124	19	9	28	6	115
24133 강관 가공품 및 관 연결구류 제조업	15	294	216	78	6	27	9	267
2419 기타 1차 철강 제조업	91	1,028	903	125	56	290	35	738
24191 도금, 착색 및 기타 표면처리강재 제조업	33	702	634	68	19	125	14	577
24199 그 외 기타 1차 철강 제조업	58	326	269	57	37	165	21	161
242 1차 비철금속 제조업	94	1,039	834	205	50	209	44	830
2421 비철금속 제련, 정련 및 합금 제조업	31	360	315	45	15	57	16	303



# 1. Summary Tables by Industrial Sub-classes

Unit : In each, Person

Types of Legal Organizations				사업체구분별 Types of Establishments						산업분류 Industrial Class
회사외법인 Juridical Org.		비법인 NonJuridical		단독 SingleFirm		공장,지사 Factory,Branch		본사,본점 HeadOffice		
사업체수 Estab.	종사자수 Workers	사업체수 Estab.	종사자수 Workers	사업체수 Estab.	종사자수 Workers	사업체수 Estab.	종사자수 Workers	사업체수 Estab.	종사자수 Workers	
-	-	-	-	-	-	-	-	-	-	23329
-	-	-	-	46	326	8	76	5	215	239
-	-	-	-	18	68	-	-	-	-	2391
-	-	-	-	9	39	-	-	-	-	23911
-	-	-	-	9	29	-	-	-	-	23919
-	-	-	-	28	258	8	76	5	215	2399
-	-	-	-	7	62	7	71	2	92	23991
-	-	-	-	8	58	1	5	1	88	23992
-	-	-	-	5	44	-	-	1	15	23993
-	-	-	-	2	25	-	-	-	-	23994
-	-	-	-	-	-	-	-	-	-	23995
-	-	-	-	6	69	-	-	1	20	2321
-	-	-	-	314	3,248	13	123	11	428	24
-	-	-	-	131	1,528	10	87	4	86	241
-	-	-	-	3	30	1	7	-	-	2411
-	-	-	-	-	-	-	-	-	-	24111
-	-	-	-	-	-	-	-	-	-	24112
-	-	-	-	2	12	1	7	-	-	24113
-	-	-	-	1	18	-	-	-	-	24119
-	-	-	-	12	42	1	5	1	26	2412
-	-	-	-	8	20	1	5	-	-	24121
-	-	-	-	1	1	-	-	1	26	24122
-	-	-	-	3	21	-	-	-	-	24123
-	-	-	-	32	472	3	51	1	40	2413
-	-	-	-	6	126	-	-	-	-	24131
-	-	-	-	13	139	2	4	-	-	24132
-	-	-	-	13	207	1	47	1	40	24133
-	-	-	-	84	984	5	24	2	20	2419
-	-	-	-	30	687	3	15	-	-	24191
-	-	-	-	54	297	2	9	2	20	24199
-	-	-	-	88	828	2	32	4	179	242
-	-	-	-	27	195	1	6	3	159	2421

# 1. 산업세세분류별 총괄 (종사자수, 조직형태, 사업체구분별)

단위 : 개, 명

산업분류 Industrial Classification		종사자규모별 Size of Establishment							
		1 ~ 4명		5 ~ 9명		10 ~19명		20~49명	
		사업체수 Estab.	종사자수 Workers	사업체수 Estab.	종사자수 Workers	사업체수 Estab.	종사자수 Workers	사업체수 Estab.	종사자수 Workers
23329	그 외 기타 콘크리트 제품 및 유사제품 제조업	-	-	-	-	-	-	-	-
239	기타 비금속 광물제품 제조업	21	46	18	115	12	157	6	156
2391	석제품 제조업	12	26	5	30	1	12	-	-
23911	건설용 석제품 제조업	6	16	2	11	1	12	-	-
23919	기타 석제품 제조업	6	10	3	19	-	-	-	-
2399	그 외 기타 비금속 광물제품 제조업	9	20	13	85	11	145	6	156
23991	아스팔트 콘크리트 및 혼합제품 제조업	2	6	7	51	4	46	2	67
23992	연마재 제조업	3	4	4	21	1	17	1	21
23993	비금속광물 분쇄물 생산업	2	5	-	-	4	54	-	-
23994	암면 및 유사제품 제조업	1	4	-	-	-	-	1	21
23995	탄소섬유 제조업	-	-	-	-	-	-	-	-
2321	그 외 기타 분류 안된 비금속 광물제품 제조업	1	1	2	13	2	28	2	47
24	1차 금속 제조업	155	383	103	691	36	514	34	1,043
241	1차 철강 제조업	69	160	45	302	17	236	9	283
2411	제철, 제강 및 합금철 제조업	1	3	2	16	1	18	-	-
24111	제철업	-	-	-	-	-	-	-	-
24112	제강업	-	-	-	-	-	-	-	-
24113	합금철 제조업	1	3	2	16	-	-	-	-
24119	기타 제철 및 제강업	-	-	-	-	1	18	-	-
2412	철강 압연, 압출 및 연신제품 제조업	9	20	4	27	-	-	1	26
24121	열간 압연 및 압출 제품 제조업	7	15	2	10	-	-	-	-
24122	냉간 압연 및 압출 제품 제조업	1	1	-	-	-	-	1	26
24123	철강선 제조업	1	4	2	17	-	-	-	-
2413	철강관 제조업	18	45	6	35	2	23	6	207
24131	주철관 제조업	3	6	1	5	-	-	1	25
24132	강관 제조업	10	24	3	18	-	-	-	-
24133	강관 가공품 및 관 연결구류 제조업	5	15	2	12	2	23	5	182
2419	기타 1차 철강 제조업	41	92	33	224	14	195	2	50
24191	도금, 착색 및 기타 표면처리강재 제조업	12	22	10	65	9	122	1	26
24199	그 외 기타 1차 철강 제조업	29	70	23	159	5	73	1	24
242	1차 비철금속 제조업	40	108	31	209	12	178	8	229
2421	비철금속 제련, 정련 및 합금 제조업	11	27	10	65	7	100	2	74

# 1. Summary Tables by Industrial Sub-classes

Unit : In each, Person

종사자규모별 Size of Establishment										산업분류 Industrial Class
50 ~ 99명		100 ~ 299명		300 ~ 499명		500 ~ 999명		1000명 이상		
사업체수 Estab.	종사자수 Workers	사업체수 Estab.	종사자수 Workers	사업체수 Estab.	종사자수 Workers	사업체수 Estab.	종사자수 Workers	사업체수 Estab.	종사자수 Workers	
-	-	-	-	-	-	-	-	-	-	23329
2	143	-	-	-	-	-	-	-	-	239
-	-	-	-	-	-	-	-	-	-	2391
-	-	-	-	-	-	-	-	-	-	23911
-	-	-	-	-	-	-	-	-	-	23919
2	143	-	-	-	-	-	-	-	-	2399
1	55	-	-	-	-	-	-	-	-	23991
1	88	-	-	-	-	-	-	-	-	23992
-	-	-	-	-	-	-	-	-	-	23993
-	-	-	-	-	-	-	-	-	-	23994
-	-	-	-	-	-	-	-	-	-	23995
-	-	-	-	-	-	-	-	-	-	2321
8	578	1	123	1	467	-	-	-	-	24
4	253	-	-	1	467	-	-	-	-	241
-	-	-	-	-	-	-	-	-	-	2411
-	-	-	-	-	-	-	-	-	-	24111
-	-	-	-	-	-	-	-	-	-	24112
-	-	-	-	-	-	-	-	-	-	24113
-	-	-	-	-	-	-	-	-	-	24119
-	-	-	-	-	-	-	-	-	-	2412
-	-	-	-	-	-	-	-	-	-	24121
-	-	-	-	-	-	-	-	-	-	24122
-	-	-	-	-	-	-	-	-	-	24123
4	253	-	-	-	-	-	-	-	-	2413
1	90	-	-	-	-	-	-	-	-	24131
2	101	-	-	-	-	-	-	-	-	24132
1	62	-	-	-	-	-	-	-	-	24133
-	-	-	-	1	467	-	-	-	-	2419
-	-	-	-	1	467	-	-	-	-	24191
-	-	-	-	-	-	-	-	-	-	24199
2	192	1	123	-	-	-	-	-	-	242
1	94	-	-	-	-	-	-	-	-	2421

# 1. 산업세세분류별 총괄 (종사자수, 조직형태, 사업체구분별)

단위 : 개, 명

산업분류 Industrial Classification		합 계 Total				조직형태별			
		사업체수 Establish- ments	종사자수 Workers			개인 Individual		회사법인 Corporation	
			계 Sum	남자 Male	여자 Female	사업체수 Estab.	종사자수 Workers	사업체수 Estab.	종사자수 Workers
24211	동 제련, 정련 및 합금 제조업	5	51	44	7	2	5	3	46
24212	알루미늄 제련, 정련 및 합금 제조업	14	189	166	23	9	35	5	154
24213	연 및 아연 제련, 정련 및 합금 제조업	2	11	8	3	1	7	1	4
24219	기타 비철금속 제련, 정련 및 합금 제조업	10	109	97	12	3	10	7	99
2422	비철금속 압연, 압출 및 연신제품 제조업	49	595	453	142	27	113	22	482
24221	동 압연, 압출 및 연신제품 제조업	9	173	144	29	4	20	5	153
24222	알루미늄 압연, 압출 및 연신제품 제조업	24	313	225	88	13	63	11	250
24229	기타 비철금속 압연, 압출 및 연신제품 제조업	16	109	84	25	10	30	6	79
2429	기타 1차 비철금속 제조업	14	84	66	18	8	39	6	45
24290	기타 1차 비철금속 제조업	14	84	66	18	8	39	6	45
243	금속 주조업	99	1,059	934	125	64	309	35	750
2431	철강 주조업	57	833	739	94	31	130	26	703
24311	선철주물 주조업	42	665	595	70	22	94	20	571
24312	강주물 주조업	15	168	144	24	9	36	6	132
2432	비철금속 주조업	42	226	195	31	33	179	9	47
24321	알루미늄주물 주조업	28	138	118	20	22	108	6	30
24322	동주물 주조업	5	33	32	1	4	26	1	7
24329	기타 비철금속 주조업	9	55	45	10	7	45	2	10
25	금속가공제품 제조업;기계 및 가구 제외	1,755	12,018	9,227	2,791	1,288	6,167	467	5,851
251	구조용 금속제품, 탱크 및 증기발생기 제조업	226	1,611	1,340	271	134	631	92	980
2511	구조용 금속제품 제조업	185	1,300	1,090	210	110	517	75	783
25111	금속 문, 창, 셔터 및 관련제품 제조업	61	327	274	53	41	211	20	116
25112	구조용 금속 판제품 및 금속공작물 제조업	50	396	335	61	26	120	24	276
25113	육상 금속 골조 구조재 제조업	51	441	368	73	31	141	20	300
25114	수상 금속 골조 구조재 제조업	1	6	5	1	-	-	1	6
25119	기타 구조용 금속제품 제조업	22	130	108	22	12	45	10	85
2512	산업용 난방보일러, 금속탱크 및 유사 용기 제조업	36	245	210	35	22	92	14	153
25121	산업용 난방보일러 및 방열기 제조업	12	50	42	8	9	37	3	13
25122	금속탱크, 저장조 및 유사 용기 제조업	23	190	164	26	12	50	11	140
25123	압축 및 액화 가스용기 제조업	1	5	4	1	1	5	-	-
2513	핵반응기 및 증기 보일러 제조업	5	66	40	26	2	22	3	44
25130	핵반응기 및 증기 보일러 제조업	5	66	40	26	2	22	3	44

# 1. Summary Tables by Industrial Sub-classes

Unit : In each, Person

Types of Legal Organizations				사업체구분별 Types of Establishments						산업분류 Industrial Class
회사·외법인 Juridical Org.		비법인 NonJuridical		단독 SingleFirm		공장,지사 Factory,Branch		본사,본점 HeadOffice		
사업체수 Estab.	종사자수 Workers	사업체수 Estab.	종사자수 Workers	사업체수 Estab.	종사자수 Workers	사업체수 Estab.	종사자수 Workers	사업체수 Estab.	종사자수 Workers	
-	-	-	-	5	51	-	-	-	-	24211
-	-	-	-	13	95	-	-	1	94	24212
-	-	-	-	2	11	-	-	-	-	24213
-	-	-	-	7	38	1	6	2	65	24219
-	-	-	-	48	569	1	26	-	-	2422
-	-	-	-	8	147	1	26	-	-	24221
-	-	-	-	24	313	-	-	-	-	24222
-	-	-	-	16	109	-	-	-	-	24229
-	-	-	-	13	64	-	-	1	20	2429
-	-	-	-	13	64	-	-	1	20	24290
-	-	-	-	95	892	1	4	3	163	243
-	-	-	-	53	666	1	4	3	163	2431
-	-	-	-	39	502	-	-	3	163	24311
-	-	-	-	14	164	1	4	-	-	24312
-	-	-	-	42	226	-	-	-	-	2432
-	-	-	-	28	138	-	-	-	-	24321
-	-	-	-	5	33	-	-	-	-	24322
-	-	-	-	9	55	-	-	-	-	24329
-	-	-	-	1,703	11,190	29	269	23	559	25
-	-	-	-	211	1,401	8	101	7	109	251
-	-	-	-	174	1,158	5	45	6	97	2511
-	-	-	-	58	319	2	7	1	1	25111
-	-	-	-	46	358	2	29	2	9	25112
-	-	-	-	48	354	-	-	3	87	25113
-	-	-	-	1	6	-	-	-	-	25114
-	-	-	-	21	121	1	9	-	-	25119
-	-	-	-	32	177	3	56	1	12	2512
-	-	-	-	11	47	1	3	-	-	25121
-	-	-	-	20	125	2	53	1	12	25122
-	-	-	-	1	5	-	-	-	-	25123
-	-	-	-	5	66	-	-	-	-	2513
-	-	-	-	5	66	-	-	-	-	25130

# 1. 산업세세분류별 총괄 (종사자수, 조직형태, 사업체구분별)

단위 : 개, 명

산업분류 Industrial Classification	종사자규모별 Size of Establishment							
	1 ~ 4명		5 ~ 9명		10 ~19명		20~49명	
	사업체수 Estab.	종사자수 Workers	사업체수 Estab.	종사자수 Workers	사업체수 Estab.	종사자수 Workers	사업체수 Estab.	종사자수 Workers
24211 동 제련, 정련 및 합금 제조업	2	5	-	-	3	46	-	-
24212 알루미늄 제련, 정련 및 합금 제조업	5	10	5	33	2	26	1	26
24213 연 및 아연 제련, 정련 및 합금 제조업	1	4	1	7	-	-	-	-
24219 기타 비철금속 제련, 정련 및 합금 제조업	3	8	4	25	2	28	1	48
2422 비철금속 압연, 압출 및 연신제품 제조업	23	63	14	98	5	78	5	135
24221 동 압연, 압출 및 연신제품 제조업	3	8	3	21	-	-	2	46
24222 알루미늄 압연, 압출 및 연신제품 제조업	10	27	8	58	3	48	2	57
24229 기타 비철금속 압연, 압출 및 연신제품 제조업	10	28	3	19	2	30	1	32
2429 기타 1차 비철금속 제조업	6	18	7	46	-	-	1	20
24290 기타 1차 비철금속 제조업	6	18	7	46	-	-	1	20
243 금속 주조업	46	115	27	180	7	100	17	531
2431 철강 주조업	25	60	10	65	4	64	16	511
24311 선철주물 주조업	19	45	5	36	3	47	13	404
24312 강주물 주조업	6	15	5	29	1	17	3	107
2432 비철금속 주조업	21	55	17	115	3	36	1	20
24321 알루미늄주물 주조업	16	43	10	65	1	10	1	20
24322 동주물 주조업	1	4	4	29	-	-	-	-
24329 기타 비철금속 주조업	4	8	3	21	2	26	-	-
25 금속가공제품 제조업:기계 및 가구 제외	878	2,086	610	4,235	164	2,263	94	2,714
251 구조용 금속제품, 탱크 및 증기발생기 제조업	105	258	81	550	26	352	13	401
2511 구조용 금속제품 제조업	85	201	68	462	22	303	10	334
25111 금속 문, 창, 셔터 및 관련제품 제조업	34	73	19	130	7	95	1	29
25112 구조용 금속 판제품 및 금속공작물 제조업	21	47	15	97	10	133	4	119
25113 육상 금속 골조 구조재 제조업	22	60	21	146	3	49	5	186
25114 수상 금속 골조 구조재 제조업	-	-	1	6	-	-	-	-
25119 기타 구조용 금속제품 제조업	8	21	12	83	2	26	-	-
2512 산업용 난방보일러, 금속탱크 및 유사 용기 제조업	19	53	13	88	1	12	2	42
25121 산업용 난방보일러 및 방열기 제조업	7	16	5	34	-	-	-	-
25122 금속탱크, 저장조 및 유사 용기 제조업	12	37	7	49	1	12	2	42
25123 압축 및 액화 가스용기 제조업	-	-	1	5	-	-	-	-
2513 핵반응기 및 증기 보일러 제조업	1	4	-	-	3	37	1	25
25130 핵반응기 및 증기 보일러 제조업	1	4	-	-	3	37	1	25

# 1. Summary Tables by Industrial Sub-classes

Unit : In each, Person

종사자규모별 Size of Establishment										산업분류 Industrial Class
50 ~ 99명		100 ~ 299명		300 ~ 499명		500 ~ 999명		1000명 이상		
사업체수 Estab.	종사자수 Workers	사업체수 Estab.	종사자수 Workers	사업체수 Estab.	종사자수 Workers	사업체수 Estab.	종사자수 Workers	사업체수 Estab.	종사자수 Workers	
-	-	-	-	-	-	-	-	-	-	- 24211
1	94	-	-	-	-	-	-	-	-	- 24212
-	-	-	-	-	-	-	-	-	-	- 24213
-	-	-	-	-	-	-	-	-	-	- 24219
1	98	1	123	-	-	-	-	-	-	- 2422
1	98	-	-	-	-	-	-	-	-	- 24221
-	-	1	123	-	-	-	-	-	-	- 24222
-	-	-	-	-	-	-	-	-	-	- 24229
-	-	-	-	-	-	-	-	-	-	- 2429
-	-	-	-	-	-	-	-	-	-	- 24290
2	133	-	-	-	-	-	-	-	-	- 243
2	133	-	-	-	-	-	-	-	-	- 2431
2	133	-	-	-	-	-	-	-	-	- 24311
-	-	-	-	-	-	-	-	-	-	- 24312
-	-	-	-	-	-	-	-	-	-	- 2432
-	-	-	-	-	-	-	-	-	-	- 24321
-	-	-	-	-	-	-	-	-	-	- 24322
-	-	-	-	-	-	-	-	-	-	- 24329
8	561	1	159	-	-	-	-	-	-	- 25
1	50	-	-	-	-	-	-	-	-	- 251
-	-	-	-	-	-	-	-	-	-	- 2511
-	-	-	-	-	-	-	-	-	-	- 25111
-	-	-	-	-	-	-	-	-	-	- 25112
-	-	-	-	-	-	-	-	-	-	- 25113
-	-	-	-	-	-	-	-	-	-	- 25114
-	-	-	-	-	-	-	-	-	-	- 25119
1	50	-	-	-	-	-	-	-	-	- 2512
-	-	-	-	-	-	-	-	-	-	- 25121
1	50	-	-	-	-	-	-	-	-	- 25122
-	-	-	-	-	-	-	-	-	-	- 25123
-	-	-	-	-	-	-	-	-	-	- 2513
-	-	-	-	-	-	-	-	-	-	- 25130

# 1. 산업세세분류별 총괄 (종사자수, 조직형태, 사업체구분별)

단위 : 개, 명

산업분류 Industrial Classification	합 계 Total				조직형태별			
	사업체수 Establish- ments	종사자수 Workers			개인 Individual		회사법인 Corporation	
		계 Sum	남자 Male	여자 Female	사업체수 Estab.	종사자수 Workers	사업체수 Estab.	종사자수 Workers
252 무기 및 총포탄 제조업	2	4	3	1	2	4	-	-
2520 무기 및 총포탄 제조업	2	4	3	1	2	4	-	-
25200 무기 및 총포탄 제조업	2	4	3	1	2	4	-	-
259 기타 금속 가공제품 제조업	1,527	10,403	7,884	2,519	1,152	5,532	375	4,871
2591 금속 단조, 압형 및 분말야금 제품 제조업	179	1,231	947	284	133	581	46	650
25911 분말 야금제품 제조업	7	47	36	11	5	14	2	33
25912 금속 단조제품 제조업	27	249	188	61	16	80	11	169
25913 자동차용 금속 압형제품 제조업	81	518	398	120	63	307	18	211
25914 그 외 금속 압형제품 제조업	64	417	325	92	49	180	15	237
2592 금속 열처리, 도금 및 기타 금속가공업	950	5,940	4,602	1,338	747	3,567	203	2,373
25921 금속 열처리업	50	343	289	54	39	218	11	125
25922 도금업	239	1,853	1,383	470	183	1,126	56	727
25923 도장 및 기타 피막처리업	92	768	510	258	67	443	25	325
25924 절삭가공 및 유사처리업	388	2,058	1,670	388	308	1,239	80	819
25929 그 외 기타 금속가공업	181	918	750	168	150	541	31	377
2593 날붙이, 수공구 및 일반철물 제조업	143	1,151	876	275	106	556	37	595
25931 날붙이 제조업	31	202	158	44	23	138	8	64
25932 일반철물 제조업	58	486	337	149	45	261	13	225
25933 비동력식 수공구 제조업	10	54	37	17	5	12	5	42
25934 톱 및 호환성 공구 제조업	44	409	344	65	33	145	11	264
2594 금속파스너, 스프링 및 금속선 가공제품 제조업	120	833	575	258	84	406	36	427
25941 볼트 및 너트류 제조업	63	441	308	133	47	234	16	207
25942 그 외 금속파스너 및 나사제품 제조업	14	88	67	21	11	73	3	15
25943 금속 스프링 제조업	20	166	98	68	14	50	6	116
25944 금속선 가공제품 제조업	23	138	102	36	12	49	11	89
2599 그 외 기타 금속가공제품 제조업	135	1,248	884	364	82	422	53	826
25991 금속 캔 및 기타 포장용기 제조업	35	439	316	123	18	99	17	340
25992 수동식 식품 가공기기 및 금속 주방용기 제조업	54	445	286	159	34	194	20	251
25993 금속 위생용품 제조업	14	112	83	29	9	42	5	70
25994 금속 표시판 제조업	3	83	70	13	-	-	3	83
25995 피복 및 충전 용접봉 제조업	-	-	-	-	-	-	-	-
25999 그 외 기타 분류 안된 금속 가공 제품 제조업	29	169	129	40	21	87	8	82



# 1. Summary Tables by Industrial Sub-classes

Unit : In each, Person

Types of Legal Organizations				사업체구분별 Types of Establishments						산업분류 Industrial Class
회사외법인 Juridical Org.		비법인 NonJuridical		단독 SingleFirm		공장,지사 Factory,Branch		본사,본점 HeadOffice		
사업체수 Estab.	종사자수 Workers	사업체수 Estab.	종사자수 Workers	사업체수 Estab.	종사자수 Workers	사업체수 Estab.	종사자수 Workers	사업체수 Estab.	종사자수 Workers	
-	-	-	-	2	4	-	-	-	-	252
-	-	-	-	2	4	-	-	-	-	2520
-	-	-	-	2	4	-	-	-	-	25200
-	-	-	-	1,490	9,785	21	168	16	450	259
-	-	-	-	176	1,169	1	2	2	60	2591
-	-	-	-	7	47	-	-	-	-	25911
-	-	-	-	26	200	-	-	1	49	25912
-	-	-	-	79	505	1	2	1	11	25913
-	-	-	-	64	417	-	-	-	-	25914
-	-	-	-	936	5,742	9	59	5	139	2592
-	-	-	-	49	334	1	9	-	-	25921
-	-	-	-	232	1,772	5	36	2	45	25922
-	-	-	-	90	715	1	5	1	48	25923
-	-	-	-	387	2,021	-	-	1	37	25924
-	-	-	-	178	900	2	9	1	9	25929
-	-	-	-	140	1,059	1	4	2	88	2593
-	-	-	-	29	189	1	4	1	9	25931
-	-	-	-	58	486	-	-	-	-	25932
-	-	-	-	10	54	-	-	-	-	25933
-	-	-	-	43	330	-	-	1	79	25934
-	-	-	-	112	729	5	39	3	65	2594
-	-	-	-	58	378	3	28	2	35	25941
-	-	-	-	14	88	-	-	-	-	25942
-	-	-	-	18	135	1	1	1	30	25943
-	-	-	-	22	128	1	10	-	-	25944
-	-	-	-	126	1,086	5	64	4	98	2599
-	-	-	-	30	291	2	54	3	94	25991
-	-	-	-	52	439	1	2	1	4	25992
-	-	-	-	13	109	1	3	-	-	25993
-	-	-	-	3	83	-	-	-	-	25994
-	-	-	-	-	-	-	-	-	-	25995
-	-	-	-	28	164	1	5	-	-	25999

# 1. 산업세세분류별 총괄 (종사자수, 조직형태, 사업체구분별)

단위 : 개, 명

산업분류 Industrial Classification		종사자규모별 Size of Establishment							
		1 ~ 4명		5 ~ 9명		10 ~19명		20~49명	
		사업체수 Estab.	종사자수 Workers	사업체수 Estab.	종사자수 Workers	사업체수 Estab.	종사자수 Workers	사업체수 Estab.	종사자수 Workers
252	무기 및 총포탄 제조업	2	4	-	-	-	-	-	-
2520	무기 및 총포탄 제조업	2	4	-	-	-	-	-	-
25200	무기 및 총포탄 제조업	2	4	-	-	-	-	-	-
259	기타 금속 가공제품 제조업	771	1,824	529	3,685	138	1,911	81	2,313
2591	금속 단조, 압형 및 분말야금 제품 제조업	102	259	46	308	17	252	14	412
25911	분말 야금제품 제조업	3	3	3	20	-	-	1	24
25912	금속 단조제품 제조업	14	34	6	40	3	48	4	127
25913	자동차용 금속 압형제품 제조업	50	144	19	130	7	97	5	147
25914	그 외 금속 압형제품 제조업	35	78	18	118	7	107	4	114
2592	금속 열처리, 도금 및 기타 금속가공업	478	1,122	359	2,511	79	1,097	30	861
25921	금속 열처리업	16	38	27	196	6	89	1	20
25922	도금업	71	187	120	835	36	506	12	325
25923	도장 및 기타 피막처리업	38	101	39	308	8	104	6	189
25924	절삭가공 및 유사처리업	231	525	124	841	21	287	10	281
25929	그 외 기타 금속가공업	122	271	49	331	8	111	1	46
2593	날붙이, 수공구 및 일반철물 제조업	77	179	37	252	17	240	9	232
25931	날붙이 제조업	16	34	10	74	3	41	2	53
25932	일반철물 제조업	28	69	17	112	8	116	4	102
25933	비동력식 수공구 제조업	6	15	2	11	2	28	-	-
25934	톱 및 호환성 공구 제조업	27	61	8	55	4	55	3	77
2594	금속파스너, 스프링 및 금속선 가공제품 제조업	62	139	33	217	16	205	9	272
25941	볼트 및 너트류 제조업	32	68	18	116	8	112	5	145
25942	그 외 금속파스너 및 나사제품 제조업	9	22	-	-	4	43	1	23
25943	금속 스프링 제조업	11	25	6	37	-	-	3	104
25944	금속선 가공제품 제조업	10	24	9	64	4	50	-	-
2599	그 외 기타 금속가공제품 제조업	52	125	54	397	9	117	19	536
25991	금속 캔 및 기타 포장용기 제조업	12	23	10	69	2	26	11	321
25992	수동식 식품 가공기기 및 금속 주방용기 제조업	20	53	24	191	5	70	5	131
25993	금속 위생용품 제조업	6	19	5	34	1	10	2	49
25994	금속 표시판 제조업	1	3	1	7	-	-	-	-
25995	피복 및 충전 용접봉 제조업	-	-	-	-	-	-	-	-
25999	그 외 기타 분류 안된 금속 가공 제품 제조업	13	27	14	96	1	11	1	35

# 1. Summary Tables by Industrial Sub-classes

Unit : In each, Person

종사자규모별 Size of Establishment										산업분류 Industrial Class
50 ~ 99명		100 ~ 299명		300 ~ 499명		500 ~ 999명		1000명 이상		
사업체수 Estab.	종사자수 Workers	사업체수 Estab.	종사자수 Workers	사업체수 Estab.	종사자수 Workers	사업체수 Estab.	종사자수 Workers	사업체수 Estab.	종사자수 Workers	
-	-	-	-	-	-	-	-	-	-	252
-	-	-	-	-	-	-	-	-	-	2520
-	-	-	-	-	-	-	-	-	-	25200
7	511	1	159	-	-	-	-	-	-	259
-	-	-	-	-	-	-	-	-	-	2591
-	-	-	-	-	-	-	-	-	-	25911
-	-	-	-	-	-	-	-	-	-	25912
-	-	-	-	-	-	-	-	-	-	25913
-	-	-	-	-	-	-	-	-	-	25914
3	190	1	159	-	-	-	-	-	-	2592
-	-	-	-	-	-	-	-	-	-	25921
-	-	-	-	-	-	-	-	-	-	25922
1	66	-	-	-	-	-	-	-	-	25923
2	124	-	-	-	-	-	-	-	-	25924
-	-	1	159	-	-	-	-	-	-	25929
3	248	-	-	-	-	-	-	-	-	2593
-	-	-	-	-	-	-	-	-	-	25931
1	87	-	-	-	-	-	-	-	-	25932
-	-	-	-	-	-	-	-	-	-	25933
2	161	-	-	-	-	-	-	-	-	25934
-	-	-	-	-	-	-	-	-	-	2594
-	-	-	-	-	-	-	-	-	-	25941
-	-	-	-	-	-	-	-	-	-	25942
-	-	-	-	-	-	-	-	-	-	25943
-	-	-	-	-	-	-	-	-	-	25944
1	73	-	-	-	-	-	-	-	-	2599
-	-	-	-	-	-	-	-	-	-	25991
-	-	-	-	-	-	-	-	-	-	25992
-	-	-	-	-	-	-	-	-	-	25993
1	73	-	-	-	-	-	-	-	-	25994
-	-	-	-	-	-	-	-	-	-	25995
-	-	-	-	-	-	-	-	-	-	25999

# 1. 산업세세분류별 총괄 (종사자수, 조직형태, 사업체구분별)

단위 : 개, 명

산업분류 Industrial Classification		합 계 Total				조직형태별			
		사업체수 Establish- ments	종사자수 Workers			개인 Individual		회사법인 Corporation	
			계 Sum	남자 Male	여자 Female	사업체수 Estab.	종사자수 Workers	사업체수 Estab.	종사자수 Workers
26	전자부품, 컴퓨터, 영상, 음향 및 통신장비 제조업	626	6,630	4,500	2,130	379	1,605	247	5,025
261	반도체 제조업	29	135	98	37	21	102	8	33
2611	전자집적회로 제조업	4	15	14	1	2	5	2	10
26111	메모리용 전자집적회로 제조업	3	11	10	1	2	5	1	6
2612	비메모리용 및 기타 전자집적회로 제조업	1	4	4	-	-	-	1	4
2612	다이오드, 트랜지스터 및 유사 반도체소자 제조업	25	120	84	36	19	97	6	23
26121	발광 다이오드 제조업	2	15	4	11	1	11	1	4
26129	기타 반도체소자 제조업	23	105	80	25	18	86	5	19
262	전자부품 제조업	517	5,791	3,853	1,938	314	1,302	203	4,489
2621	표시장치 제조업	9	45	38	7	6	14	3	31
26211	액정 표시장치 제조업	7	33	28	5	5	11	2	22
26212	26212.유기발광 표시장치 제조업	-	-	-	-	-	-	-	-
26219	기타 표시장치 제조업	2	12	10	2	1	3	1	9
2622	인쇄회로기판 및 전자부품 실장기판 제조업	434	5,297	3,555	1,742	259	1,120	175	4,177
26221	인쇄회로기판용 적층판 제조업	152	1,320	954	366	99	328	53	992
26222	경성 인쇄회로기판 제조업	149	2,930	1,950	980	81	475	68	2,455
26223	연성 및 기타 인쇄회로기판 제조업	53	509	338	171	27	127	26	382
26224	전자부품 실장기판 제조업	80	538	313	225	52	190	28	348
2629	기타 전자부품 제조업	74	449	260	189	49	168	25	281
26291	전자축전기 제조업	3	29	16	13	1	6	2	23
26292	전자저항기 제조업	2	10	6	4	1	2	1	8
26293	전자카드 제조업	-	-	-	-	-	-	-	-
26294	전자코일, 변성기 및 기타 전자 유도자 제조업	8	44	27	17	4	15	4	29
26295	전자감지장치 제조업	9	43	26	17	6	17	3	26
26299	그 외 기타 전자부품 제조업	52	323	185	138	37	128	15	195
263	컴퓨터 및 주변장치 제조업	17	91	73	18	10	40	7	51
2631	컴퓨터 제조업	1	1	1	-	1	1	-	-
26310	컴퓨터 제조업	1	1	1	-	1	1	-	-
2632	억장치 및 주변기기 제조업	16	90	72	18	9	39	7	51
26321	기억장치 제조업	1	8	4	4	1	8	-	-
26322	컴퓨터 모니터 제조업	6	48	42	6	2	10	4	38
26323	컴퓨터 프린터 제조업	5	14	11	3	4	11	1	3

# 1. Summary Tables by Industrial Sub-classes

Unit : In each, Person

Types of Legal Organizations				사업체구분별 Types of Establishments						산업분류 Industrial Class
회사외법인 Juridical Org.		비법인 NonJuridical		단독 SingleFirm		공장,지사 Factory,Branch		본사,본점 HeadOffice		
사업체수 Estab.	종사자수 Workers	사업체수 Estab.	종사자수 Workers	사업체수 Estab.	종사자수 Workers	사업체수 Estab.	종사자수 Workers	사업체수 Estab.	종사자수 Workers	
-	-	-	-	599	4,818	13	1,035	14	777	26
-	-	-	-	29	135	-	-	-	-	261
-	-	-	-	4	15	-	-	-	-	2611
-	-	-	-	3	11	-	-	-	-	26111
-	-	-	-	1	4	-	-	-	-	2612
-	-	-	-	25	120	-	-	-	-	2612
-	-	-	-	2	15	-	-	-	-	26121
-	-	-	-	23	105	-	-	-	-	26129
-	-	-	-	493	4,205	13	1,035	11	551	262
-	-	-	-	8	32	1	13	-	-	2621
-	-	-	-	6	20	1	13	-	-	26211
-	-	-	-	-	-	-	-	-	-	26212
-	-	-	-	2	12	-	-	-	-	26219
-	-	-	-	415	3,769	9	1,007	10	521	2622
-	-	-	-	144	751	5	518	3	51	26221
-	-	-	-	141	2,016	3	483	5	431	26222
-	-	-	-	51	473	1	6	1	30	26223
-	-	-	-	79	529	-	-	1	9	26224
-	-	-	-	70	404	3	15	1	30	2629
-	-	-	-	3	29	-	-	-	-	26291
-	-	-	-	1	2	1	8	-	-	26292
-	-	-	-	-	-	-	-	-	-	26293
-	-	-	-	8	44	-	-	-	-	26294
-	-	-	-	8	41	1	2	-	-	26295
-	-	-	-	50	288	1	5	1	30	26299
-	-	-	-	17	91	-	-	-	-	263
-	-	-	-	1	1	-	-	-	-	2631
-	-	-	-	1	1	-	-	-	-	26310
-	-	-	-	16	90	-	-	-	-	2632
-	-	-	-	1	8	-	-	-	-	26321
-	-	-	-	6	48	-	-	-	-	26322
-	-	-	-	5	14	-	-	-	-	26323

# 1. 산업세세분류별 총괄 (종사자수, 조직형태, 사업체구분별)

단위 : 개, 명

산업분류 Industrial Classification		종사자규모별 Size of Establishment							
		1 ~ 4명		5 ~ 9명		10 ~19명		20~49명	
		사업체수 Estab.	종사자수 Workers	사업체수 Estab.	종사자수 Workers	사업체수 Estab.	종사자수 Workers	사업체수 Estab.	종사자수 Workers
26	전자부품, 컴퓨터, 영상, 음향 및 통신장비 제조업	323	741	185	1,298	65	903	30	845
261	반도체 제조업	18	53	10	71	1	11	-	-
2611	전자집적회로 제조업	3	9	1	6	-	-	-	-
26111	메모리용 전자집적회로 제조업	2	5	1	6	-	-	-	-
2612	비메모리용 및 기타 전자집적회로 제조업	1	4	-	-	-	-	-	-
2612	다이오드, 트랜지스터 및 유사 반도체소자 제조업	15	44	9	65	1	11	-	-
26121	발광 다이오드 제조업	1	4	-	-	1	11	-	-
26129	기타 반도체소자 제조업	14	40	9	65	-	-	-	-
262	전자부품 제조업	267	614	146	1,011	55	759	27	757
2621	표시장치 제조업	6	14	2	18	1	13	-	-
26211	액정 표시장치 제조업	5	11	1	9	1	13	-	-
26212	26212.유기발광 표시장치 제조업	-	-	-	-	-	-	-	-
26219	기타 표시장치 제조업	1	3	1	9	-	-	-	-
2622	인쇄회로기판 및 전자부품 실장기판 제조업	221	514	116	803	51	695	25	690
26221	인쇄회로기판용 적층판 제조업	92	218	45	308	8	104	5	159
26222	경성 인쇄회로기판 제조업	65	149	30	208	26	356	11	284
26223	연성 및 기타 인쇄회로기판 제조업	20	44	17	123	11	158	4	114
26224	전자부품 실장기판 제조업	44	103	24	164	6	77	5	133
2629	기타 전자부품 제조업	40	86	28	190	3	51	2	67
26291	전자축전기 제조업	1	4	1	6	1	19	-	-
26292	전자저항기 제조업	1	2	1	8	-	-	-	-
26293	전자카드 제조업	-	-	-	-	-	-	-	-
26294	전자코일, 변성기 및 기타 전자 유도자 제조업	4	6	3	21	1	17	-	-
26295	전자감지장치 제조업	6	11	2	17	1	15	-	-
26299	그 외 기타 전자부품 제조업	28	63	21	138	-	-	2	67
263	컴퓨터 및 주변장치 제조업	9	18	7	55	1	18	-	-
2631	컴퓨터 제조업	1	1	-	-	-	-	-	-
26310	컴퓨터 제조업	1	1	-	-	-	-	-	-
2632	억장치 및 주변기기 제조업	8	17	7	55	1	18	-	-
26321	기억장치 제조업	-	-	1	8	-	-	-	-
26322	컴퓨터 모니터 제조업	2	4	3	26	1	18	-	-
26323	컴퓨터 프린터 제조업	4	9	1	5	-	-	-	-

# 1. Summary Tables by Industrial Sub-classes

Unit : In each, Person

종사자규모별 Size of Establishment										산업분류 Industrial Class
50 ~ 99명		100 ~ 299명		300 ~ 499명		500 ~ 999명		1000명 이상		
사업체수 Estab.	종사자수 Workers	사업체수 Estab.	종사자수 Workers	사업체수 Estab.	종사자수 Workers	사업체수 Estab.	종사자수 Workers	사업체수 Estab.	종사자수 Workers	
15	962	6	941	2	940	-	-	-	-	26
-	-	-	-	-	-	-	-	-	-	261
-	-	-	-	-	-	-	-	-	-	2611
-	-	-	-	-	-	-	-	-	-	26111
-	-	-	-	-	-	-	-	-	-	2612
-	-	-	-	-	-	-	-	-	-	2612
-	-	-	-	-	-	-	-	-	-	26121
-	-	-	-	-	-	-	-	-	-	26129
15	962	5	748	2	940	-	-	-	-	262
-	-	-	-	-	-	-	-	-	-	2621
-	-	-	-	-	-	-	-	-	-	26211
-	-	-	-	-	-	-	-	-	-	26212
-	-	-	-	-	-	-	-	-	-	26219
14	907	5	748	2	940	-	-	-	-	2622
1	58	-	-	1	473	-	-	-	-	26221
11	718	5	748	1	467	-	-	-	-	26222
1	70	-	-	-	-	-	-	-	-	26223
1	61	-	-	-	-	-	-	-	-	26224
1	55	-	-	-	-	-	-	-	-	2629
-	-	-	-	-	-	-	-	-	-	26291
-	-	-	-	-	-	-	-	-	-	26292
-	-	-	-	-	-	-	-	-	-	26293
-	-	-	-	-	-	-	-	-	-	26294
-	-	-	-	-	-	-	-	-	-	26295
1	55	-	-	-	-	-	-	-	-	26299
-	-	-	-	-	-	-	-	-	-	263
-	-	-	-	-	-	-	-	-	-	2631
-	-	-	-	-	-	-	-	-	-	26310
-	-	-	-	-	-	-	-	-	-	2632
-	-	-	-	-	-	-	-	-	-	26321
-	-	-	-	-	-	-	-	-	-	26322
-	-	-	-	-	-	-	-	-	-	26323

# 1. 산업세세분류별 총괄 (종사자수, 조직형태, 사업체구분별)

단위 : 개, 명

산업분류 Industrial Classification	합 계 Total				조직형태별			
	사업체수 Establish- ments	종사자수 Workers			개인 Individual		회사법인 Corporation	
		계 Sum	남자 Male	여자 Female	사업체수 Estab.	종사자수 Workers	사업체수 Estab.	종사자수 Workers
26329 기타 주변기기 제조업	4	20	15	5	2	10	2	10
264 통신 및 방송 장비 제조업	34	429	351	78	19	105	15	324
2641 유선 통신장비 제조업	13	298	263	35	6	49	7	249
26410 유선 통신장비 제조업	13	298	263	35	6	49	7	249
2642 방송 및 무선 통신장비 제조업	21	131	88	43	13	56	8	75
26421 방송장비 제조업	3	18	9	9	2	12	1	6
26422 이동전화기 제조업	11	77	45	32	7	40	4	37
26429 기타 무선 통신장비 제조업	7	36	34	2	4	4	3	32
265 영상 및 음향기기 제조업	29	184	125	59	15	56	14	128
2651 텔레비전, 비디오 및 기타 영상기기 제조업	6	39	27	12	2	13	4	26
26511 텔레비전 제조업	5	36	26	10	2	13	3	23
26519 비디오 및 기타 영상기기 제조업	1	3	1	2	-	-	1	3
2652 오디오, 스피커 및 기타 음향기기 제조업	23	145	98	47	13	43	10	102
26521 라디오, 녹음 및 재생 기기 제조업	4	38	29	9	1	1	3	37
26529 기타 음향기기 제조업	19	107	69	38	12	42	7	65
266 마그네틱 및 광학 매체 제조업	-	-	-	-	-	-	-	-
2660 마그네틱 및 광학 매체 제조업	-	-	-	-	-	-	-	-
26600 마그네틱 및 광학 매체 제조업	-	-	-	-	-	-	-	-
27 의료, 정밀, 광학기기 및 시계 제조업	143	1,351	1,011	340	76	291	67	1,060
271 의료용 기기 제조업	24	300	215	85	11	62	13	238
2711 방사선 장치 및 전기식 진단 기기 제조업	1	31	27	4	-	-	1	31
27111 방사선 장치 제조업	1	31	27	4	-	-	1	31
27112 전기식 진단 및 요법 기기 제조업	-	-	-	-	-	-	-	-
2719 기타 의료용 기기 제조업	23	269	188	81	11	62	12	207
27191 치과용 기기 제조업	1	6	3	3	-	-	1	6
27192 정형외과용 및 신체보정용 기기 제조업	6	33	21	12	5	13	1	20
27193 안경 및 안경렌즈 제조업	4	96	66	30	2	7	2	89
27194 료용 가구 제조업	-	-	-	-	-	-	-	-
27199 그 외 기타 의료용 기기 제조업	12	134	98	36	4	42	8	92
272 측정, 시험, 항해, 제어 및 기타 정밀기기 제조업, 광학기기 제외	97	690	510	180	48	163	49	527
2721 정, 시험, 항해, 제어 및 기타 정밀기기 제조업	97	690	510	180	48	163	49	527
27211 레이더, 항행용 무선기기 및 측량기구 제조업	6	20	9	11	5	17	1	3



# 1. Summary Tables by Industrial Sub-classes

Unit : In each, Person

Types of Legal Organizations				사업체구분별 Types of Establishments						산업분류 Industrial Class
회사외법인 Juridical Org.		비법인 NonJuridical		단독 SingleFirm		공장,지사 Factory,Branch		본사,본점 HeadOffice		
사업체수 Estab.	종사자수 Workers	사업체수 Estab.	종사자수 Workers	사업체수 Estab.	종사자수 Workers	사업체수 Estab.	종사자수 Workers	사업체수 Estab.	종사자수 Workers	
-	-	-	-	4	20	-	-	-	-	26329
-	-	-	-	32	206	-	-	2	223	264
-	-	-	-	12	105	-	-	1	193	2641
-	-	-	-	12	105	-	-	1	193	26410
-	-	-	-	20	101	-	-	1	30	2642
-	-	-	-	3	18	-	-	-	-	26421
-	-	-	-	11	77	-	-	-	-	26422
-	-	-	-	6	6	-	-	1	30	26429
-	-	-	-	28	181	-	-	1	3	265
-	-	-	-	5	36	-	-	1	3	2651
-	-	-	-	5	36	-	-	-	-	26511
-	-	-	-	-	-	-	-	1	3	26519
-	-	-	-	23	145	-	-	-	-	2652
-	-	-	-	4	38	-	-	-	-	26521
-	-	-	-	19	107	-	-	-	-	26529
-	-	-	-	-	-	-	-	-	-	266
-	-	-	-	-	-	-	-	-	-	2660
-	-	-	-	-	-	-	-	-	-	26600
-	-	-	-	135	1,221	5	38	3	92	27
-	-	-	-	22	211	-	-	2	89	271
-	-	-	-	1	31	-	-	-	-	2711
-	-	-	-	1	31	-	-	-	-	27111
-	-	-	-	-	-	-	-	-	-	27112
-	-	-	-	21	180	-	-	2	89	2719
-	-	-	-	1	6	-	-	-	-	27191
-	-	-	-	6	33	-	-	-	-	27192
-	-	-	-	3	31	-	-	1	65	27193
-	-	-	-	-	-	-	-	-	-	27194
-	-	-	-	11	110	-	-	1	24	27199
-	-	-	-	91	649	5	38	1	3	272
-	-	-	-	91	649	5	38	1	3	2721
-	-	-	-	6	20	-	-	-	-	27211

# 1. 산업세세분류별 총괄 (종사자수, 조직형태, 사업체구분별)

단위 : 개, 명

산업분류 Industrial Classification		종사자규모별 Size of Establishment							
		1 ~ 4명		5 ~ 9명		10 ~19명		20~49명	
		사업체수 Estab.	종사자수 Workers	사업체수 Estab.	종사자수 Workers	사업체수 Estab.	종사자수 Workers	사업체수 Estab.	종사자수 Workers
26329	기타 주변기기 제조업	2	4	2	16	-	-	-	-
264	통신 및 방송 장비 제조업	15	27	11	82	5	71	2	56
2641	유선 통신장비 제조업	3	7	6	43	2	29	1	26
26410	유선 통신장비 제조업	3	7	6	43	2	29	1	26
2642	방송 및 무선 통신장비 제조업	12	20	5	39	3	42	1	30
26421	방송장비 제조업	1	3	2	15	-	-	-	-
26422	이동전화기 제조업	5	11	3	24	3	42	-	-
26429	기타 무선 통신장비 제조업	6	6	-	-	-	-	1	30
265	영상 및 음향기기 제조업	14	29	11	79	3	44	1	32
2651	텔레비전, 비디오 및 기타 영상기기 제조업	2	7	4	32	-	-	-	-
26511	텔레비전 제조업	1	4	4	32	-	-	-	-
26519	비디오 및 기타 영상기기 제조업	1	3	-	-	-	-	-	-
2652	오디오, 스피커 및 기타 음향기기 제조업	12	22	7	47	3	44	1	32
26521	라디오, 녹음 및 재생 기기 제조업	1	1	1	9	2	28	-	-
26529	기타 음향기기 제조업	11	21	6	38	1	16	1	32
266	마그네틱 및 광학 매체 제조업	-	-	-	-	-	-	-	-
2660	마그네틱 및 광학 매체 제조업	-	-	-	-	-	-	-	-
26600	마그네틱 및 광학 매체 제조업	-	-	-	-	-	-	-	-
27	의료, 정밀, 광학기기 및 시계 제조업	65	142	46	327	18	245	11	281
271	의료용 기기 제조업	7	17	8	53	3	42	5	123
2711	방사선 장치 및 전기식 진단 기기 제조업	-	-	-	-	-	-	1	31
27111	방사선 장치 제조업	-	-	-	-	-	-	1	31
27112	전기식 진단 및 요법 기기 제조업	-	-	-	-	-	-	-	-
2719	기타 의료용 기기 제조업	7	17	8	53	3	42	4	92
27191	치과용 기기 제조업	-	-	1	6	-	-	-	-
27192	정형외과용 및 신체보정용 기기 제조업	5	13	-	-	-	-	1	20
27193	안경 및 안경렌즈 제조업	1	2	1	5	-	-	1	24
27194	료용 가구 제조업	-	-	-	-	-	-	-	-
27199	그 외 기타 의료용 기기 제조업	1	2	6	42	3	42	2	48
272	측정, 시험, 항해, 제어 및 기타 정밀기기 제조업, 광학기기 제외	47	102	31	222	13	171	5	127
2721	정, 시험, 항해, 제어 및 기타 정밀기기 제조업	47	102	31	222	13	171	5	127
27211	레이더, 항행용 무선기기 및 측량기구 제조업	4	6	2	14	-	-	-	-

# 1. Summary Tables by Industrial Sub-classes

Unit : In each, Person

종사자규모별 Size of Establishment										산업분류 Industrial Class
50 ~ 99명		100 ~ 299명		300 ~ 499명		500 ~ 999명		1000명 이상		
사업체수 Estab.	종사자수 Workers	사업체수 Estab.	종사자수 Workers	사업체수 Estab.	종사자수 Workers	사업체수 Estab.	종사자수 Workers	사업체수 Estab.	종사자수 Workers	
-	-	-	-	-	-	-	-	-	-	26329
-	-	1	193	-	-	-	-	-	-	264
-	-	1	193	-	-	-	-	-	-	2641
-	-	1	193	-	-	-	-	-	-	26410
-	-	-	-	-	-	-	-	-	-	2642
-	-	-	-	-	-	-	-	-	-	26421
-	-	-	-	-	-	-	-	-	-	26422
-	-	-	-	-	-	-	-	-	-	26429
-	-	-	-	-	-	-	-	-	-	265
-	-	-	-	-	-	-	-	-	-	2651
-	-	-	-	-	-	-	-	-	-	26511
-	-	-	-	-	-	-	-	-	-	26519
-	-	-	-	-	-	-	-	-	-	2652
-	-	-	-	-	-	-	-	-	-	26521
-	-	-	-	-	-	-	-	-	-	26529
-	-	-	-	-	-	-	-	-	-	266
-	-	-	-	-	-	-	-	-	-	2660
-	-	-	-	-	-	-	-	-	-	26600
2	133	1	223	-	-	-	-	-	-	27
1	65	-	-	-	-	-	-	-	-	271
-	-	-	-	-	-	-	-	-	-	2711
-	-	-	-	-	-	-	-	-	-	27111
-	-	-	-	-	-	-	-	-	-	27112
1	65	-	-	-	-	-	-	-	-	2719
-	-	-	-	-	-	-	-	-	-	27191
-	-	-	-	-	-	-	-	-	-	27192
1	65	-	-	-	-	-	-	-	-	27193
-	-	-	-	-	-	-	-	-	-	27194
-	-	-	-	-	-	-	-	-	-	27199
1	68	-	-	-	-	-	-	-	-	272
1	68	-	-	-	-	-	-	-	-	2721
-	-	-	-	-	-	-	-	-	-	27211

# 1. 산업세세분류별 총괄 (종사자수, 조직형태, 사업체구분별)

단위 : 개, 명

산업분류 Industrial Classification	합 계 Total				조직형태별			
	사업체수 Establish- ments	종사자수 Workers			개인 Individual		회사법인 Corporation	
		계 Sum	남자 Male	여자 Female	사업체수 Estab.	종사자수 Workers	사업체수 Estab.	종사자수 Workers
27212 전자기 측정, 시험 및 분석기구 제조업	7	71	64	7	1	1	6	70
27213 물질 검사, 측정 및 분석기구 제조업	14	99	69	30	6	24	8	75
27214 속도계 및 적산계기 제조업	14	107	79	28	6	26	8	81
27215 기기용 자동측정 및 제어장치 제조업	18	158	98	60	10	33	8	125
27216 산업처리공정 제어장비 제조업	35	190	152	38	20	62	15	128
27219 기타 측정, 시험, 항해, 제어 및 정밀기기 제조업	3	45	39	6	-	-	3	45
273 사진장비 및 광학기기 제조업	18	337	270	67	14	56	4	281
2730 사진장비 및 광학기기 제조업	18	337	270	67	14	56	4	281
27301 광학렌즈 및 광학요소 제조업	12	76	57	19	10	36	2	40
27302 사진기, 영상기 및 관련 장비 제조업	1	4	4	-	1	4	-	-
27309 기타 광학기기 제조업	5	257	209	48	3	16	2	241
274 시계 및 시계부품 제조업	4	24	16	8	3	10	1	14
2740 시계 및 시계부품 제조업	4	24	16	8	3	10	1	14
27400 시계 및 시계부품 제조업	4	24	16	8	3	10	1	14
28 전기장비 제조업	402	3,923	2,622	1,301	197	873	205	3,050
281 전동기, 발전기 및 전기 변환·공급·제어 장치 제조업	178	1,748	1,223	525	92	354	86	1,394
2811 전동기, 발전기 및 전기 변환장치 제조업	51	588	441	147	15	80	36	508
28111 전동기 및 발전기 제조업	15	184	141	43	7	53	8	131
28112 변압기 제조업	14	214	183	31	2	10	12	204
28113 방전램프용 안정기 제조업	8	114	62	52	2	9	6	105
28114 에너지 저장장치 제조업	-	-	-	-	-	-	-	-
28119 기타 전기 변환장치 제조업	14	76	55	21	4	8	10	68
2812 전기 공급 및 제어장치 제조업	127	1,160	782	378	77	274	50	886
28121 전기회로 개폐, 보호장치 제조업	32	344	206	138	16	67	16	277
28122 전기회로 접속장치 제조업	26	414	261	153	12	48	14	366
28123 배전반 및 전기 자동제어반 제조업	69	402	315	87	49	159	20	243
282 일차전지 및 축전지 제조업	-	-	-	-	-	-	-	-
2820 일차전지 및 축전지 제조업	-	-	-	-	-	-	-	-
28201 일차전지 제조업	-	-	-	-	-	-	-	-
28202 축전지 제조업	-	-	-	-	-	-	-	-
283 절연선 및 케이블 제조업	21	203	93	110	15	121	6	82
0729 그외 기타 비금속광물 광업	21	203	93	110	15	121	6	82

# 1. Summary Tables by Industrial Sub-classes

Unit : In each, Person

Types of Legal Organizations				사업체구분별 Types of Establishments						산업분류 Industrial Class
회사·외법인 Juridical Org.		비법인 NonJuridical		단독 SingleFirm		공장,지사 Factory,Branch		본사,본점 HeadOffice		
사업체수 Estab.	종사자수 Workers	사업체수 Estab.	종사자수 Workers	사업체수 Estab.	종사자수 Workers	사업체수 Estab.	종사자수 Workers	사업체수 Estab.	종사자수 Workers	
-	-	-	-	5	46	2	25	-	-	27212
-	-	-	-	13	90	1	9	-	-	27213
-	-	-	-	13	104	1	3	-	-	27214
-	-	-	-	17	155	-	-	1	3	27215
-	-	-	-	34	189	1	1	-	-	27216
-	-	-	-	3	45	-	-	-	-	27219
-	-	-	-	18	337	-	-	-	-	273
-	-	-	-	18	337	-	-	-	-	2730
-	-	-	-	12	76	-	-	-	-	27301
-	-	-	-	1	4	-	-	-	-	27302
-	-	-	-	5	257	-	-	-	-	27309
-	-	-	-	4	24	-	-	-	-	274
-	-	-	-	4	24	-	-	-	-	2740
-	-	-	-	4	24	-	-	-	-	27400
-	-	-	-	378	3,355	16	296	8	272	28
-	-	-	-	170	1,499	3	19	5	230	281
-	-	-	-	49	494	-	-	2	94	2811
-	-	-	-	15	184	-	-	-	-	28111
-	-	-	-	12	120	-	-	2	94	28112
-	-	-	-	8	114	-	-	-	-	28113
-	-	-	-	-	-	-	-	-	-	28114
-	-	-	-	14	76	-	-	-	-	28119
-	-	-	-	121	1,005	3	19	3	136	2812
-	-	-	-	31	340	1	4	-	-	28121
-	-	-	-	25	365	-	-	1	49	28122
-	-	-	-	65	300	2	15	2	87	28123
-	-	-	-	-	-	-	-	-	-	282
-	-	-	-	-	-	-	-	-	-	2820
-	-	-	-	-	-	-	-	-	-	28201
-	-	-	-	-	-	-	-	-	-	28202
-	-	-	-	19	182	1	9	1	12	283
-	-	-	-	19	182	1	9	1	12	0729

# 1. 산업세세분류별 총괄 (종사자수, 조직형태, 사업체구분별)

단위 : 개, 명

산업분류 Industrial Classification		종사자규모별 Size of Establishment							
		1 ~ 4명		5 ~ 9명		10 ~19명		20~49명	
		사업체수 Estab.	종사자수 Workers	사업체수 Estab.	종사자수 Workers	사업체수 Estab.	종사자수 Workers	사업체수 Estab.	종사자수 Workers
27212	전자기 측정, 시험 및 분석기구 제조업	2	2	2	15	2	30	1	24
27213	물질 검사, 측정 및 분석기구 제조업	6	17	7	51	-	-	1	31
27214	속도계 및 적산계기 제조업	5	16	4	29	5	62	-	-
27215	기기용 자동측정 및 제어장치 제조업	10	23	6	42	-	-	1	25
27216	산업처리공정 제어장비 제조업	20	38	9	65	5	65	1	22
27219	기타 측정, 시험, 항해, 제어 및 정밀기기 제조업	-	-	1	6	1	14	1	25
273	사진장비 및 광학기 기 제조업	9	18	6	47	1	18	1	31
2730	사진장비 및 광학기 기 제조업	9	18	6	47	1	18	1	31
27301	광학렌즈 및 광학요소 제조업	7	13	4	32	-	-	1	31
27302	사진기, 영상기 및 관련 장비 제조업	1	4	-	-	-	-	-	-
27309	기타 광학기 기 제조업	1	1	2	15	1	18	-	-
274	시계 및 시계부품 제조업	2	5	1	5	1	14	-	-
2740	시계 및 시계부품 제조업	2	5	1	5	1	14	-	-
27400	시계 및 시계부품 제조업	2	5	1	5	1	14	-	-
28	전기장비 제조업	193	473	116	825	40	565	44	1,318
281	전동기, 발전기 및 전기 변환·공급·제어 장치 제조업	86	206	51	376	18	249	18	562
2811	전동기, 발전기 및 전기 변환장치 제조업	19	43	15	108	8	111	7	196
28111	전동기 및 발전기 제조업	6	9	3	22	3	42	2	55
28112	변압기 제조업	4	11	5	39	1	13	3	77
28113	방전램프용 안정기 제조업	1	3	3	19	2	28	2	64
28114	에너지 저장장치 제조업	-	-	-	-	-	-	-	-
28119	기타 전기 변환장치 제조업	8	20	4	28	2	28	-	-
2812	전기 공급 및 제어장치 제조업	67	163	36	268	10	138	11	366
28121	전기회로 개폐, 보호장치 제조업	14	36	10	81	3	44	4	133
28122	전기회로 접속장치 제조업	11	25	5	41	4	59	5	187
28123	배전반 및 전기 자동제어반 제조업	42	102	21	146	3	35	2	46
282	일차전지 및 축전지 제조업	-	-	-	-	-	-	-	-
2820	일차전지 및 축전지 제조업	-	-	-	-	-	-	-	-
28201	일차전지 제조업	-	-	-	-	-	-	-	-
28202	축전지 제조업	-	-	-	-	-	-	-	-
283	절연선 및 케이블 제조업	6	17	8	56	5	75	2	55
0729	그외 기타 비금속광물 광업	6	17	8	56	5	75	2	55

# 1. Summary Tables by Industrial Sub-classes

Unit : In each, Person

종사자규모별 Size of Establishment										산업분류 Industrial Class
50 ~ 99명		100 ~ 299명		300 ~ 499명		500 ~ 999명		1000명 이상		
사업체수 Estab.	종사자수 Workers	사업체수 Estab.	종사자수 Workers	사업체수 Estab.	종사자수 Workers	사업체수 Estab.	종사자수 Workers	사업체수 Estab.	종사자수 Workers	
-	-	-	-	-	-	-	-	-	-	- 27212
-	-	-	-	-	-	-	-	-	-	- 27213
-	-	-	-	-	-	-	-	-	-	- 27214
1	68	-	-	-	-	-	-	-	-	- 27215
-	-	-	-	-	-	-	-	-	-	- 27216
-	-	-	-	-	-	-	-	-	-	- 27219
-	-	1	223	-	-	-	-	-	-	- 273
-	-	1	223	-	-	-	-	-	-	- 2730
-	-	-	-	-	-	-	-	-	-	- 27301
-	-	-	-	-	-	-	-	-	-	- 27302
-	-	1	223	-	-	-	-	-	-	- 27309
-	-	-	-	-	-	-	-	-	-	- 274
-	-	-	-	-	-	-	-	-	-	- 2740
-	-	-	-	-	-	-	-	-	-	- 27400
6	379	3	363	-	-	-	-	-	-	- 28
4	253	1	102	-	-	-	-	-	-	- 281
2	130	-	-	-	-	-	-	-	-	- 2811
1	56	-	-	-	-	-	-	-	-	- 28111
1	74	-	-	-	-	-	-	-	-	- 28112
-	-	-	-	-	-	-	-	-	-	- 28113
-	-	-	-	-	-	-	-	-	-	- 28114
-	-	-	-	-	-	-	-	-	-	- 28119
2	123	1	102	-	-	-	-	-	-	- 2812
1	50	-	-	-	-	-	-	-	-	- 28121
-	-	1	102	-	-	-	-	-	-	- 28122
1	73	-	-	-	-	-	-	-	-	- 28123
-	-	-	-	-	-	-	-	-	-	- 282
-	-	-	-	-	-	-	-	-	-	- 2820
-	-	-	-	-	-	-	-	-	-	- 28201
-	-	-	-	-	-	-	-	-	-	- 28202
-	-	-	-	-	-	-	-	-	-	- 283
-	-	-	-	-	-	-	-	-	-	- 0729

# 1. 산업세세분류별 총괄 (종사자수, 조직형태, 사업체구분별)

단위 : 개, 명

산업분류 Industrial Classification	합 계 Total				조직형태별			
	사업체수 Establish- ments	종사자수 Workers			개인 Individual		회사법인 Corporation	
		계 Sum	남자 Male	여자 Female	사업체수 Estab.	종사자수 Workers	사업체수 Estab.	종사자수 Workers
28301 광섬유 케이블 제조업	2	23	16	7	1	4	1	19
28302 기타 절연선 및 케이블 제조업	13	140	62	78	9	89	4	51
28303 절연 코드세트 및 기타 도체 제조업	6	40	15	25	5	28	1	12
284 전구 및 조명장치 제조업	101	791	524	267	47	170	54	621
2841 전구 및 램프 제조업	20	329	219	110	7	29	13	300
28410 전구 및 램프 제조업	20	329	219	110	7	29	13	300
2842 조명장치 제조업	81	462	305	157	40	141	41	321
28421 운송장비용 조명장치 제조업	6	38	18	20	2	5	4	33
28422 일반용 전기 조명장치 제조업	50	304	200	104	23	88	27	216
28423 전시 및 광고용 조명장치 제조업	24	117	85	32	15	48	9	69
28429 기타 조명장치 제조업	1	3	2	1	-	-	1	3
285 가정용 기기 제조업	75	1,026	668	358	29	170	46	856
2851 가정용 전기기기 제조업	52	645	389	256	17	131	35	514
28511 주방용 전기기기 제조업	18	197	160	37	6	51	12	146
28512 가정용 전기 난방기기 제조업	6	69	48	21	2	4	4	65
28519 기타 가정용 전기기기 제조업	28	379	181	198	9	76	19	303
2852 가정용 비전기식 조리 및 난방 기구 제조업	23	381	279	102	12	39	11	342
28520 가정용 비전기식 조리 및 난방 기구 제조업	23	381	279	102	12	39	11	342
289 기타 전기장비 제조업	27	155	114	41	14	58	13	97
2890 기타 전기장비 제조업	27	155	114	41	14	58	13	97
28901 전기경보 및 신호장치 제조업	4	11	9	2	-	-	4	11
28902 전기용 탄소제품 및 절연제품 제조업	1	4	2	2	1	4	-	-
28903 교통 신호장치 제조업	1	4	2	2	1	4	-	-
28909 그 외 기타 전기장비 제조업	21	136	101	35	12	50	9	86
29 기타 기계 및 장비 제조업	1,270	11,893	9,899	1,994	788	3,268	482	8,625
291 일반 목적용 기계 제조업	570	6,001	4,819	1,182	298	1,405	272	4,596
2911 내연기관 및 터빈 제조업; 항공기용 및 차량용 제외	6	97	77	20	3	16	3	81
29111 내연기관 제조업	3	30	28	2	2	14	1	16
29119 기타 기관 및 터빈 제조업	3	67	49	18	1	2	2	65
2912 유압기기 제조업	48	449	383	66	28	105	20	344
29120 유압기기 제조업	48	449	383	66	28	105	20	344
2913 펌프 및 압축기 제조업; 탭, 밸브 및 유사장치 제조 포함	102	872	625	247	63	310	39	562



# 1. Summary Tables by Industrial Sub-classes

Unit : In each, Person

Types of Legal Organizations				사업체구분별 Types of Establishments						산업분류 Industrial Class
회사외법인 Juridical Org.		비법인 NonJuridical		단독 SingleFirm		공장,지사 Factory,Branch		본사,본점 HeadOffice		
사업체수 Estab.	종사자수 Workers	사업체수 Estab.	종사자수 Workers	사업체수 Estab.	종사자수 Workers	사업체수 Estab.	종사자수 Workers	사업체수 Estab.	종사자수 Workers	
-	-	-	-	2	23	-	-	-	-	28301
-	-	-	-	12	131	1	9	-	-	28302
-	-	-	-	5	28	-	-	1	12	28303
-	-	-	-	94	755	6	35	1	1	284
-	-	-	-	17	306	3	23	-	-	2841
-	-	-	-	17	306	3	23	-	-	28410
-	-	-	-	77	449	3	12	1	1	2842
-	-	-	-	6	38	-	-	-	-	28421
-	-	-	-	47	294	2	9	1	1	28422
-	-	-	-	23	114	1	3	-	-	28423
-	-	-	-	1	3	-	-	-	-	28429
-	-	-	-	71	778	3	219	1	29	285
-	-	-	-	50	610	1	6	1	29	2851
-	-	-	-	17	191	1	6	-	-	28511
-	-	-	-	5	40	-	-	1	29	28512
-	-	-	-	28	379	-	-	-	-	28519
-	-	-	-	21	168	2	213	-	-	2852
-	-	-	-	21	168	2	213	-	-	28520
-	-	-	-	24	141	3	14	-	-	289
-	-	-	-	24	141	3	14	-	-	2890
-	-	-	-	3	9	1	2	-	-	28901
-	-	-	-	1	4	-	-	-	-	28902
-	-	-	-	1	4	-	-	-	-	28903
-	-	-	-	19	124	2	12	-	-	28909
-	-	-	-	1,211	9,604	30	1,032	29	1,257	29
-	-	-	-	532	4,858	22	592	16	551	291
-	-	-	-	6	97	-	-	-	-	2911
-	-	-	-	3	30	-	-	-	-	29111
-	-	-	-	3	67	-	-	-	-	29119
-	-	-	-	46	392	2	57	-	-	2912
-	-	-	-	46	392	2	57	-	-	29120
-	-	-	-	98	756	2	83	2	33	2913

# 1. 산업세세분류별 총괄 (종사자수, 조직형태, 사업체구분별)

단위 : 개, 명

산업분류 Industrial Classification		종사자규모별 Size of Establishment							
		1 ~ 4명		5 ~ 9명		10 ~19명		20~49명	
		사업체수 Estab.	종사자수 Workers	사업체수 Estab.	종사자수 Workers	사업체수 Estab.	종사자수 Workers	사업체수 Estab.	종사자수 Workers
28301	광섬유 케이블 제조업	1	4	-	-	1	19	-	-
28302	기타 절연선 및 케이블 제조업	3	11	6	43	2	31	2	55
28303	절연 코드세트 및 기타 도체 제조업	2	2	2	13	2	25	-	-
284	전구 및 조명장치 제조업	55	134	30	206	8	109	7	228
2841	전구 및 램프 제조업	8	18	6	44	2	25	3	128
28410	전구 및 램프 제조업	8	18	6	44	2	25	3	128
2842	조명장치 제조업	47	116	24	162	6	84	4	100
28421	운송장비용 조명장치 제조업	3	8	1	6	2	24	-	-
28422	일반용 전기 조명장치 제조업	25	66	19	127	4	60	2	51
28423	전시 및 광고용 조명장치 제조업	18	39	4	29	-	-	2	49
28429	기타 조명장치 제조업	1	3	-	-	-	-	-	-
285	가정용 기기 제조업	29	71	20	139	8	121	15	422
2851	가정용 전기기기 제조업	17	40	16	112	7	110	11	323
28511	주방용 전기기기 제조업	6	14	7	46	2	35	3	102
28512	가정용 전기 난방기기 제조업	3	5	-	-	2	35	1	29
28519	기타 가정용 전기기기 제조업	8	21	9	66	3	40	7	192
2852	가정용 비전기식 조리 및 난방 기구 제조업	12	31	4	27	1	11	4	99
28520	가정용 비전기식 조리 및 난방 기구 제조업	12	31	4	27	1	11	4	99
289	기타 전기장비 제조업	17	45	7	48	1	11	2	51
2890	기타 전기장비 제조업	17	45	7	48	1	11	2	51
28901	전기경보 및 신호장치 제조업	4	11	-	-	-	-	-	-
28902	전기용 탄소제품 및 절연제품 제조업	1	4	-	-	-	-	-	-
28903	교통 신호장치 제조업	1	4	-	-	-	-	-	-
28909	그 외 기타 전기장비 제조업	11	26	7	48	1	11	2	51
29	기타 기계 및 장비 제조업	660	1,493	356	2,498	124	1,764	101	2,938
291	일반 목적용 기계 제조업	256	586	170	1,209	67	952	61	1,744
2911	내연기관 및 터빈 제조업; 항공기용 및 차량용 제외	2	3	-	-	2	29	2	65
29111	내연기관 제조업	1	1	-	-	2	29	-	-
29119	기타 기관 및 터빈 제조업	1	2	-	-	-	-	2	65
2912	유압기기 제조업	22	50	17	123	6	75	2	61
29120	유압기기 제조업	22	50	17	123	6	75	2	61
2913	펌프 및 압축기 제조업; 탭, 밸브 및 유사장치 제조 포함	44	96	36	246	11	160	9	257

# 1. Summary Tables by Industrial Sub-classes

Unit : In each, Person

종사자규모별 Size of Establishment										산업분류 Industrial Class
50 ~ 99명		100 ~ 299명		300 ~ 499명		500 ~ 999명		1000명 이상		
사업체수 Estab.	종사자수 Workers	사업체수 Estab.	종사자수 Workers	사업체수 Estab.	종사자수 Workers	사업체수 Estab.	종사자수 Workers	사업체수 Estab.	종사자수 Workers	
-	-	-	-	-	-	-	-	-	-	28301
-	-	-	-	-	-	-	-	-	-	28302
-	-	-	-	-	-	-	-	-	-	28303
-	-	1	114	-	-	-	-	-	-	284
-	-	1	114	-	-	-	-	-	-	2841
-	-	1	114	-	-	-	-	-	-	28410
-	-	-	-	-	-	-	-	-	-	2842
-	-	-	-	-	-	-	-	-	-	28421
-	-	-	-	-	-	-	-	-	-	28422
-	-	-	-	-	-	-	-	-	-	28423
-	-	-	-	-	-	-	-	-	-	28429
2	126	1	147	-	-	-	-	-	-	285
1	60	-	-	-	-	-	-	-	-	2851
-	-	-	-	-	-	-	-	-	-	28511
-	-	-	-	-	-	-	-	-	-	28512
1	60	-	-	-	-	-	-	-	-	28519
1	66	1	147	-	-	-	-	-	-	2852
1	66	1	147	-	-	-	-	-	-	28520
-	-	-	-	-	-	-	-	-	-	289
-	-	-	-	-	-	-	-	-	-	2890
-	-	-	-	-	-	-	-	-	-	28901
-	-	-	-	-	-	-	-	-	-	28902
-	-	-	-	-	-	-	-	-	-	28903
-	-	-	-	-	-	-	-	-	-	28909
19	1,248	9	1,366	-	-	1	586	-	-	29
11	758	5	752	-	-	-	-	-	-	291
-	-	-	-	-	-	-	-	-	-	2911
-	-	-	-	-	-	-	-	-	-	29111
-	-	-	-	-	-	-	-	-	-	29119
-	-	1	140	-	-	-	-	-	-	2912
-	-	1	140	-	-	-	-	-	-	29120
2	113	-	-	-	-	-	-	-	-	2913

# 1. 산업세세분류별 총괄 (종사자수, 조직형태, 사업체구분별)

단위 : 개, 명

산업분류 Industrial Classification	합 계 Total				조직형태별			
	사업체수 Establish- ments	종사자수 Workers			개인 Individual		회사법인 Corporation	
		계 Sum	남자 Male	여자 Female	사업체수 Estab.	종사자수 Workers	사업체수 Estab.	종사자수 Workers
29131 액체 펌프제조업	14	80	62	18	10	51	4	29
29132 기체 펌프 및 압축기제조업	13	79	67	12	5	14	8	65
29133 탭, 밸브 및유사장치 제조업	75	713	496	217	48	245	27	468
2914 베어링, 기어 및동력전달장치 제조업	35	530	443	87	20	113	15	417
29141 구름베어링제조업	7	241	197	44	4	11	3	230
29142 기어 및 동력전달장치제조업	28	289	246	43	16	102	12	187
2915 산업용 오븐, 노 및 노용버너 제조업	11	154	130	24	6	27	5	127
29150 산업용 오븐, 노 및노용 버너 제조업	11	154	130	24	6	27	5	127
2916 산업용 트럭, 승강기 및물품취급장비 제조업	88	971	819	152	38	195	50	776
29161 산업용 트럭 및적재기 제조업	10	104	91	13	3	19	7	85
29162 승강기제조업	40	556	466	90	14	70	26	486
29163 컨베이어장치제조업	19	179	146	33	9	33	10	146
29169 기타 물품 취급장비제조업	19	132	116	16	12	73	7	59
2917 냉각, 공기조화, 여과,증류 및 가스발생기 제조업	172	1,789	1,442	347	77	337	95	1,452
29171 산업용 냉장 및 냉동장비 제조업	22	369	295	74	9	25	13	344
29172 공기 조화장치제조업	35	362	304	58	18	59	17	303
29173 산업용 송풍기 및배기장치 제조업	36	332	266	66	20	125	16	207
29174 기체 여과기제조업	32	198	144	54	16	59	16	139
29175 액체 여과기제조업	23	289	223	66	4	6	19	283
29176 증류기, 열교환기 및가스발생기 제조업	24	239	210	29	10	63	14	176
2918 사무용 기계 및 장비제조업	18	376	247	129	10	110	8	266
29180 사무용 기계 및 장비제조업	18	376	247	129	10	110	8	266
2919 기타 일반 목적용 기계제조업	90	763	653	110	53	192	37	571
29191 일반저울제조업	4	15	15	-	3	10	1	5
29192 용기 세척, 포장 및충전기 제조업	13	240	217	23	7	26	6	214
29193 분사기 및 소화기제조업	10	53	41	12	6	22	4	31
29194 동력식 수자공구제조업	7	26	22	4	5	13	2	13
29199 그 외 기타일반목적용 기계 제조업	56	429	358	71	32	121	24	308
292 특수 목적용 기계제조업	700	5,892	5,080	812	490	1,863	210	4,029
2921 농업 및 임업용 기계제조업	8	63	53	10	3	15	5	48
29210 농업 및 임업용 기계제조업	8	63	53	10	3	15	5	48
2922 가공 공작기계제조업	161	870	732	138	117	403	44	467

# 1. Summary Tables by Industrial Sub-classes

Unit : In each, Person

Types of Legal Organizations				사업체구분별 Types of Establishments						산업분류 Industrial Class
회사외법인 Juridical Org.		비법인 NonJuridical		단독 SingleFirm		공장,지사 Factory,Branch		본사,본점 HeadOffice		
사업체수 Estab.	종사자수 Workers	사업체수 Estab.	종사자수 Workers	사업체수 Estab.	종사자수 Workers	사업체수 Estab.	종사자수 Workers	사업체수 Estab.	종사자수 Workers	
-	-	-	-	14	80	-	-	-	-	29131
-	-	-	-	12	55	-	-	1	24	29132
-	-	-	-	72	621	2	83	1	9	29133
-	-	-	-	33	335	1	52	1	143	2914
-	-	-	-	6	98	-	-	1	143	29141
-	-	-	-	27	237	1	52	-	-	29142
-	-	-	-	11	154	-	-	-	-	2915
-	-	-	-	11	154	-	-	-	-	29150
-	-	-	-	81	821	6	125	1	25	2916
-	-	-	-	9	103	1	1	-	-	29161
-	-	-	-	37	426	2	105	1	25	29162
-	-	-	-	18	171	1	8	-	-	29163
-	-	-	-	17	121	2	11	-	-	29169
-	-	-	-	158	1,522	6	60	8	207	2917
-	-	-	-	21	294	-	-	1	75	29171
-	-	-	-	35	362	-	-	-	-	29172
-	-	-	-	33	318	3	14	-	-	29173
-	-	-	-	29	176	1	12	2	10	29174
-	-	-	-	20	212	1	19	2	58	29175
-	-	-	-	20	160	1	15	3	64	29176
-	-	-	-	15	165	2	195	1	16	2918
-	-	-	-	15	165	2	195	1	16	29180
-	-	-	-	84	616	3	20	3	127	2919
-	-	-	-	4	15	-	-	-	-	29191
-	-	-	-	13	240	-	-	-	-	29192
-	-	-	-	10	53	-	-	-	-	29193
-	-	-	-	6	17	1	9	-	-	29194
-	-	-	-	51	291	2	11	3	127	29199
-	-	-	-	679	4,746	8	440	13	706	292
-	-	-	-	7	44	-	-	1	19	2921
-	-	-	-	7	44	-	-	1	19	29210
-	-	-	-	160	867	-	-	1	3	2922

# 1. 산업세세분류별 총괄 (종사자수, 조직형태, 사업체구분별)

단위 : 개, 명

산업분류 Industrial Classification		종사자규모별 Size of Establishment							
		1 ~ 4명		5 ~ 9명		10 ~19명		20~49명	
		사업체수 Estab.	종사자수 Workers	사업체수 Estab.	종사자수 Workers	사업체수 Estab.	종사자수 Workers	사업체수 Estab.	종사자수 Workers
29131	액체 펌프제조업	8	21	3	18	3	41	-	-
29132	기체 펌프 및 압축기제조업	5	9	7	46	-	-	1	24
29133	펌프, 밸브 및유사장치 제조업	31	66	26	182	8	119	8	233
2914	베어링, 기어 및동력전달장치 제조업	16	35	8	63	5	67	3	87
29141	구름베어링제조업	4	10	1	5	-	-	-	-
29142	기어 및 동력전달장치제조업	12	25	7	58	5	67	3	87
2915	산업용 오븐, 노 및 노용버너 제조업	4	11	4	34	1	11	1	36
29150	산업용 오븐, 노 및노용 버너 제조업	4	11	4	34	1	11	1	36
2916	산업용 트럭, 승강기 및물품취급장비 제조업	40	102	20	129	10	145	16	443
29161	산업용 트럭 및적재기 제조업	6	14	2	13	1	13	-	-
29162	승강기제조업	16	36	6	36	6	90	11	306
29163	컨베이어장치제조업	10	32	4	30	2	29	3	88
29169	기타 물품 취급장비제조업	8	20	8	50	1	13	2	49
2917	냉각, 공기조화, 여과,증류 및 가스발생기 제조업	76	177	45	313	24	344	24	681
29171	산업용 냉장 및 냉동장비 제조업	11	22	3	21	3	37	3	80
29172	공기 조화장치제조업	17	41	8	55	3	44	7	222
29173	산업용 송풍기 및배기장치 제조업	19	48	7	44	5	78	4	97
29174	기체 여과기제조업	14	34	15	108	2	25	1	31
29175	액체 여과기제조업	6	13	5	38	7	100	5	138
29176	증류기, 열교환기 및가스발생기 제조업	9	19	7	47	4	60	4	113
2918	사무용 기계 및 장비제조업	7	22	6	46	2	35	1	20
29180	사무용 기계 및 장비제조업	7	22	6	46	2	35	1	20
2919	기타 일반 목적용 기계제조업	45	90	34	255	6	86	3	94
29191	일반저울제조업	2	2	2	13	-	-	-	-
29192	용기 세척, 포장 및충전기 제조업	6	11	5	41	-	-	1	39
29193	분사기 및 소화기제조업	5	12	4	31	1	10	-	-
29194	동력식 수자공구제조업	5	10	2	16	-	-	-	-
29199	그 외 기타일반목적용 기계 제조업	27	55	21	154	5	76	2	55
292	특수 목적용 기계제조업	404	907	186	1,289	57	812	40	1,194
2921	농업 및 임업용 기계제조업	3	9	3	22	2	32	-	-
29210	농업 및 임업용 기계제조업	3	9	3	22	2	32	-	-
2922	가공 공작기계제조업	102	224	37	241	17	245	5	160

# 1. Summary Tables by Industrial Sub-classes

Unit : In each, Person

종사자규모별 Size of Establishment										산업분류 Industrial Class
50 ~ 99명		100 ~ 299명		300 ~ 499명		500 ~ 999명		1000명 이상		
사업체수 Estab.	종사자수 Workers	사업체수 Estab.	종사자수 Workers	사업체수 Estab.	종사자수 Workers	사업체수 Estab.	종사자수 Workers	사업체수 Estab.	종사자수 Workers	
-	-	-	-	-	-	-	-	-	-	29131
-	-	-	-	-	-	-	-	-	-	29132
2	113	-	-	-	-	-	-	-	-	29133
2	135	1	143	-	-	-	-	-	-	2914
1	83	1	143	-	-	-	-	-	-	29141
1	52	-	-	-	-	-	-	-	-	29142
1	62	-	-	-	-	-	-	-	-	2915
1	62	-	-	-	-	-	-	-	-	29150
2	152	-	-	-	-	-	-	-	-	2916
1	64	-	-	-	-	-	-	-	-	29161
1	88	-	-	-	-	-	-	-	-	29162
-	-	-	-	-	-	-	-	-	-	29163
-	-	-	-	-	-	-	-	-	-	29169
2	140	1	134	-	-	-	-	-	-	2917
1	75	1	134	-	-	-	-	-	-	29171
-	-	-	-	-	-	-	-	-	-	29172
1	65	-	-	-	-	-	-	-	-	29173
-	-	-	-	-	-	-	-	-	-	29174
-	-	-	-	-	-	-	-	-	-	29175
-	-	-	-	-	-	-	-	-	-	29176
1	67	1	186	-	-	-	-	-	-	2918
1	67	1	186	-	-	-	-	-	-	29180
1	89	1	149	-	-	-	-	-	-	2919
-	-	-	-	-	-	-	-	-	-	29191
-	-	1	149	-	-	-	-	-	-	29192
-	-	-	-	-	-	-	-	-	-	29193
-	-	-	-	-	-	-	-	-	-	29194
1	89	-	-	-	-	-	-	-	-	29199
8	490	4	614	-	-	1	586	-	-	292
-	-	-	-	-	-	-	-	-	-	2921
-	-	-	-	-	-	-	-	-	-	29210
-	-	-	-	-	-	-	-	-	-	2922

# 1. 산업세세분류별 총괄 (종사자수, 조직형태, 사업체구분별)

단위 : 개, 명

산업분류 Industrial Classification	합 계 Total				조직형태별			
	사업체수 Establish- ments	종사자수 Workers			개인 Individual		회사법인 Corporation	
		계 Sum	남자 Male	여자 Female	사업체수 Estab.	종사자수 Workers	사업체수 Estab.	종사자수 Workers
29221 전자 응용 절삭기계 제조업	5	30	24	6	3	15	2	15
29222 디지털 적층 성형기계 제조업	1	3	3	-	1	3	-	-
29223 금속 절삭기계 제조업	74	304	255	49	59	168	15	136
29224 금속 성형기계 제조업	30	226	199	27	21	95	9	131
29229 기타 가공 공작기계 제조업	51	307	251	56	33	122	18	185
2923 금속 주조 및 기타 야금용 기계 제조업	13	218	200	18	7	33	6	185
29230 금속 주조 및 기타 야금용 기계 제조업	13	218	200	18	7	33	6	185
2924 건설 및 광업용 기계장비 제조업	34	629	572	57	18	80	16	549
29241 건설 및 채광용 기계장비 제조업	32	612	557	55	16	63	16	549
29242 광물처리 및 취급장비 제조업	2	17	15	2	2	17	-	-
2925 음·식료품 및 담배 가공기계 제조업	9	42	34	8	7	17	2	25
29250 음·식료품 및 담배 가공기계 제조업	9	42	34	8	7	17	2	25
2926 섬유, 의복 및 가죽 가공기계 제조업	11	70	59	11	9	59	2	11
29261 산업용 섬유 세척, 염색, 정리 및 가공 기계 제조업	3	16	15	1	1	5	2	11
29269 기타 섬유, 의복 및 가죽 가공 기계 제조업	8	54	44	10	8	54	-	-
2927 반도체 및 디스플레이 제조용 기계 제조업	47	1,021	918	103	27	140	20	881
29271 반도체 제조용 기계 제조업	47	1,021	918	103	27	140	20	881
29272 디스플레이 제조용 기계 제조업	-	-	-	-	-	-	-	-
2928 산업용 로봇 제조업	15	137	119	18	6	13	9	124
29280 산업용 로봇 제조업	15	137	119	18	6	13	9	124
2929 기타 특수 목적용 기계 제조업	402	2,842	2,393	449	296	1,103	106	1,739
29291 펄프 및 종이 가공용 기계 제조업	9	67	63	4	7	42	2	25
29292 고무, 화학섬유 및 플라스틱 성형기 제조업	27	264	201	63	13	73	14	191
29293 인쇄 및 제책용 기계 제조업	6	84	72	12	2	15	4	69
29294 주형 및 금형 제조업	282	1,782	1,481	301	227	807	55	975
29299 그 외 기타 특수목적용 기계 제조업	78	645	576	69	47	166	31	479
30 자동차 및 트레일러 제조업	182	3,386	2,596	790	110	572	72	2,814
301 자동차용 엔진 및 자동차 제조업	-	-	-	-	-	-	-	-
3011 자동차용 엔진 제조업	-	-	-	-	-	-	-	-
30110 자동차용 엔진 제조업	-	-	-	-	-	-	-	-
3012 자동차 제조업	-	-	-	-	-	-	-	-
30121 승용차 및 기타 여객용 자동차 제조업	-	-	-	-	-	-	-	-



# 1. Summary Tables by Industrial Sub-classes

Unit : In each, Person

Types of Legal Organizations				사업체구분별 Types of Establishments						산업분류 Industrial Class
회사외법인 Juridical Org.		비법인 NonJuridical		단독 SingleFirm		공장,지사 Factory,Branch		본사,본점 HeadOffice		
사업체수 Estab.	종사자수 Workers	사업체수 Estab.	종사자수 Workers	사업체수 Estab.	종사자수 Workers	사업체수 Estab.	종사자수 Workers	사업체수 Estab.	종사자수 Workers	
-	-	-	-	5	30	-	-	-	-	29221
-	-	-	-	1	3	-	-	-	-	29222
-	-	-	-	73	301	-	-	1	3	29223
-	-	-	-	30	226	-	-	-	-	29224
-	-	-	-	51	307	-	-	-	-	29229
-	-	-	-	9	48	2	108	2	62	2923
-	-	-	-	9	48	2	108	2	62	29230
-	-	-	-	32	324	-	-	2	305	2924
-	-	-	-	30	307	-	-	2	305	29241
-	-	-	-	2	17	-	-	-	-	29242
-	-	-	-	9	42	-	-	-	-	2925
-	-	-	-	9	42	-	-	-	-	29250
-	-	-	-	11	70	-	-	-	-	2926
-	-	-	-	3	16	-	-	-	-	29261
-	-	-	-	8	54	-	-	-	-	29269
-	-	-	-	45	964	2	57	-	-	2927
-	-	-	-	45	964	2	57	-	-	29271
-	-	-	-	-	-	-	-	-	-	29272
-	-	-	-	15	137	-	-	-	-	2928
-	-	-	-	15	137	-	-	-	-	29280
-	-	-	-	391	2,250	4	275	7	317	2929
-	-	-	-	9	67	-	-	-	-	29291
-	-	-	-	27	264	-	-	-	-	29292
-	-	-	-	6	84	-	-	-	-	29293
-	-	-	-	276	1,436	3	255	3	91	29294
-	-	-	-	73	399	1	20	4	226	29299
-	-	-	-	161	1,464	14	1,361	7	561	30
-	-	-	-	-	-	-	-	-	-	301
-	-	-	-	-	-	-	-	-	-	3011
-	-	-	-	-	-	-	-	-	-	30110
-	-	-	-	-	-	-	-	-	-	3012
-	-	-	-	-	-	-	-	-	-	30121

# 1. 산업세세분류별 총괄 (종사자수, 조직형태, 사업체구분별)

단위 : 개, 명

산업분류 Industrial Classification		종사자규모별 Size of Establishment							
		1 ~ 4명		5 ~ 9명		10 ~19명		20~49명	
		사업체수 Estab.	종사자수 Workers	사업체수 Estab.	종사자수 Workers	사업체수 Estab.	종사자수 Workers	사업체수 Estab.	종사자수 Workers
29221	전자 응용 절삭기계 제조업	3	8	1	8	1	14	-	-
29222	디지털 적층 성형기계 제조업	1	3	-	-	-	-	-	-
29223	금속 절삭기계 제조업	52	111	19	120	2	31	1	42
29224	금속 성형기계 제조업	14	35	8	49	6	94	2	48
29229	기타 가공 공작기계 제조업	32	67	9	64	8	106	2	70
2923	금속 주조 및 기타 야금용 기계 제조업	5	15	4	31	2	22	-	-
29230	금속 주조 및 기타 야금용 기계 제조업	5	15	4	31	2	22	-	-
2924	건설 및 광업용 기계장비 제조업	14	37	11	77	1	12	5	148
29241	건설 및 채광용 기계장비 제조업	14	37	10	72	-	-	5	148
29242	광물처리 및 취급장비 제조업	-	-	1	5	1	12	-	-
2925	음·식료품 및 담배 가공기계 제조업	6	12	2	10	-	-	1	20
29250	음·식료품 및 담배 가공기계 제조업	6	12	2	10	-	-	1	20
2926	섬유, 의복 및 가죽 가공기계 제조업	6	16	3	17	1	14	1	23
29261	산업용 섬유 세척, 염색, 정리 및 가공 기계 제조업	1	4	2	12	-	-	-	-
29269	기타 섬유, 의복 및 가죽 가공 기계 제조업	5	12	1	5	1	14	1	23
2927	반도체 및 디스플레이 제조용 기계 제조업	23	53	13	91	5	77	2	60
29271	반도체 제조용 기계 제조업	23	53	13	91	5	77	2	60
29272	디스플레이 제조용 기계 제조업	-	-	-	-	-	-	-	-
2928	산업용 로봇 제조업	7	12	4	28	2	30	2	67
29280	산업용 로봇 제조업	7	12	4	28	2	30	2	67
2929	기타 특수 목적용 기계 제조업	238	529	109	772	27	380	24	716
29291	펄프 및 종이 가공용 기계 제조업	6	9	1	6	-	-	2	52
29292	고무, 화학섬유 및 플라스틱 성형기 제조업	6	11	12	80	5	72	4	101
29293	인쇄 및 제책용 기계 제조업	3	10	-	-	1	13	2	61
29294	주형 및 금형 제조업	178	405	77	554	13	185	11	343
29299	그 외 기타 특수목적용 기계 제조업	45	94	19	132	8	110	5	159
30	자동차 및 트레일러 제조업	68	154	60	415	22	285	19	636
301	자동차용 엔진 및 자동차 제조업	-	-	-	-	-	-	-	-
3011	자동차용 엔진 제조업	-	-	-	-	-	-	-	-
30110	자동차용 엔진 제조업	-	-	-	-	-	-	-	-
3012	자동차 제조업	-	-	-	-	-	-	-	-
30121	승용차 및 기타 여객용 자동차 제조업	-	-	-	-	-	-	-	-

# 1. Summary Tables by Industrial Sub-classes

Unit : In each, Person

종사자규모별 Size of Establishment										산업분류 Industrial Class
50 ~ 99명		100 ~ 299명		300 ~ 499명		500 ~ 999명		1000명 이상		
사업체수 Estab.	종사자수 Workers	사업체수 Estab.	종사자수 Workers	사업체수 Estab.	종사자수 Workers	사업체수 Estab.	종사자수 Workers	사업체수 Estab.	종사자수 Workers	
-	-	-	-	-	-	-	-	-	-	- 29221
-	-	-	-	-	-	-	-	-	-	- 29222
-	-	-	-	-	-	-	-	-	-	- 29223
-	-	-	-	-	-	-	-	-	-	- 29224
-	-	-	-	-	-	-	-	-	-	- 29229
2	150	-	-	-	-	-	-	-	-	- 2923
2	150	-	-	-	-	-	-	-	-	- 29230
2	134	1	221	-	-	-	-	-	-	- 2924
2	134	1	221	-	-	-	-	-	-	- 29241
-	-	-	-	-	-	-	-	-	-	- 29242
-	-	-	-	-	-	-	-	-	-	- 2925
-	-	-	-	-	-	-	-	-	-	- 29250
-	-	-	-	-	-	-	-	-	-	- 2926
-	-	-	-	-	-	-	-	-	-	- 29261
-	-	-	-	-	-	-	-	-	-	- 29269
3	154	-	-	-	-	1	586	-	-	- 2927
3	154	-	-	-	-	1	586	-	-	- 29271
-	-	-	-	-	-	-	-	-	-	- 29272
-	-	-	-	-	-	-	-	-	-	- 2928
-	-	-	-	-	-	-	-	-	-	- 29280
1	52	3	393	-	-	-	-	-	-	- 2929
-	-	-	-	-	-	-	-	-	-	- 29291
-	-	-	-	-	-	-	-	-	-	- 29292
-	-	-	-	-	-	-	-	-	-	- 29293
1	52	2	243	-	-	-	-	-	-	- 29294
-	-	1	150	-	-	-	-	-	-	- 29299
7	452	5	1,098	1	346	-	-	-	-	- 30
-	-	-	-	-	-	-	-	-	-	- 301
-	-	-	-	-	-	-	-	-	-	- 3011
-	-	-	-	-	-	-	-	-	-	- 30110
-	-	-	-	-	-	-	-	-	-	- 3012
-	-	-	-	-	-	-	-	-	-	- 30121

# 1. 산업세세분류별 총괄 (종사자수, 조직형태, 사업체구분별)

단위 : 개, 명

산업분류 Industrial Classification	합 계 Total				조직형태별			
	사업체수 Establish- ments	종사자수 Workers			개인 Individual		회사법인 Corporation	
		계 Sum	남자 Male	여자 Female	사업체수 Estab.	종사자수 Workers	사업체수 Estab.	종사자수 Workers
30122 화물자동차 및 특수목적용 자동차 제조업	-	-	-	-	-	-	-	-
302 자동차 차체 및 트레일러 제조업	28	180	157	23	18	68	10	112
3020 자동차 차체 및 트레일러 제조업	28	180	157	23	18	68	10	112
30201 차체 및 특장차 제조업	23	167	145	22	13	55	10	112
30202 자동차 구조 및 장치 변경업	4	8	7	1	4	8	-	-
30203 트레일러 및 세미트레일러 제조업	1	5	5	-	1	5	-	-
303 자동차 신품 부품 제조업	153	3,205	2,438	767	91	503	62	2,702
3031 자동차 엔진용 신품 부품 제조업	32	521	435	86	16	102	16	419
30310 자동차 엔진용 신품 부품 제조업	32	521	435	86	16	102	16	419
3032 자동차 차체용 신품 부품 제조업	16	128	84	44	10	62	6	66
30320 자동차 차체용 신품 부품 제조업	16	128	84	44	10	62	6	66
3033 자동차용 신품 동력전달장치 및 전기장치 제조업	14	467	319	148	5	18	9	449
30331 자동차용 신품 동력전달장치 제조업	6	91	76	15	2	4	4	87
30332 자동차용 신품 전기장치 제조업	8	376	243	133	3	14	5	362
3039 자동차용 기타 신품 부품 제조업	91	2,089	1,600	489	60	321	31	1,768
30391 자동차용 신품 조향장치 및 현가 장치 제조업	10	193	119	74	6	64	4	129
30392 자동차용 신품 제동장치 제조업	6	51	42	9	5	21	1	30
30393 자동차용 신품 의자 제조업	17	448	351	97	9	45	8	403
30399 그 외 자동차용 신품 부품 제조업	58	1,397	1,088	309	40	191	18	1,206
304 자동차 재제조 부품 제조업	1	1	1	-	1	1	-	-
3040 자동차 재제조 부품 제조업	1	1	1	-	1	1	-	-
30400 자동차 재제조 부품 제조업	1	1	1	-	1	1	-	-
31 기타 운송장비 제조업	15	204	140	64	7	53	8	151
311 선박 및 보트 건조업	2	36	31	5	-	-	2	36
3111 선박 및 수상 부유 구조물 건조업	2	36	31	5	-	-	2	36
31111 강선 건조업	-	-	-	-	-	-	-	-
31112 합성수지선 건조업	-	-	-	-	-	-	-	-
31113 기타 선박 건조업	1	31	26	5	-	-	1	31
31114 선박 구성 부분품 제조업	1	5	5	-	-	-	1	5
3112 오락 및 스포츠용 보트 건조업	-	-	-	-	-	-	-	-
31120 오락 및 스포츠용 보트 건조업	-	-	-	-	-	-	-	-
312 철도장비 제조업	6	81	69	12	4	17	2	64

# 1. Summary Tables by Industrial Sub-classes

Unit : In each, Person

Types of Legal Organizations				사업체구분별 Types of Establishments						산업분류 Industrial Class
회사외법인 Juridical Org.		비법인 NonJuridical		단독 SingleFirm		공장,지사 Factory,Branch		본사,본점 HeadOffice		
사업체수 Estab.	종사자수 Workers	사업체수 Estab.	종사자수 Workers	사업체수 Estab.	종사자수 Workers	사업체수 Estab.	종사자수 Workers	사업체수 Estab.	종사자수 Workers	
-	-	-	-	-	-	-	-	-	-	30122
-	-	-	-	26	145	-	-	2	35	302
-	-	-	-	26	145	-	-	2	35	3020
-	-	-	-	21	132	-	-	2	35	30201
-	-	-	-	4	8	-	-	-	-	30202
-	-	-	-	1	5	-	-	-	-	30203
-	-	-	-	134	1,318	14	1,361	5	526	303
-	-	-	-	29	335	2	6	1	180	3031
-	-	-	-	29	335	2	6	1	180	30310
-	-	-	-	16	128	-	-	-	-	3032
-	-	-	-	16	128	-	-	-	-	30320
-	-	-	-	8	93	4	292	2	82	3033
-	-	-	-	5	79	-	-	1	12	30331
-	-	-	-	3	14	4	292	1	70	30332
-	-	-	-	81	762	8	1,063	2	264	3039
-	-	-	-	9	173	1	20	-	-	30391
-	-	-	-	6	51	-	-	-	-	30392
-	-	-	-	14	165	2	67	1	216	30393
-	-	-	-	52	373	5	976	1	48	30399
-	-	-	-	1	1	-	-	-	-	304
-	-	-	-	1	1	-	-	-	-	3040
-	-	-	-	1	1	-	-	-	-	30400
-	-	-	-	13	137	1	5	1	62	31
-	-	-	-	1	31	1	5	-	-	311
-	-	-	-	1	31	1	5	-	-	3111
-	-	-	-	-	-	-	-	-	-	31111
-	-	-	-	-	-	-	-	-	-	31112
-	-	-	-	1	31	-	-	-	-	31113
-	-	-	-	-	-	1	5	-	-	31114
-	-	-	-	-	-	-	-	-	-	3112
-	-	-	-	-	-	-	-	-	-	31120
-	-	-	-	5	19	-	-	1	62	312

# 1. 산업세세분류별 총괄 (종사자수, 조직형태, 사업체구분별)

단위 : 개, 명

산업분류 Industrial Classification	종사자규모별 Size of Establishment							
	1 ~ 4명		5 ~ 9명		10 ~19명		20~49명	
	사업체수 Estab.	종사자수 Workers	사업체수 Estab.	종사자수 Workers	사업체수 Estab.	종사자수 Workers	사업체수 Estab.	종사자수 Workers
30122 화물자동차 및 특수목적용 자동차 제조업	-	-	-	-	-	-	-	-
302 자동차 차체 및 트레일러 제조업	13	28	8	54	6	76	1	22
3020 자동차 차체 및 트레일러 제조업	13	28	8	54	6	76	1	22
30201 차체 및 특장차 제조업	9	20	7	49	6	76	1	22
30202 자동차 구조 및 장치 변경업	4	8	-	-	-	-	-	-
30203 트레일러 및 세미트레일러 제조업	-	-	1	5	-	-	-	-
303 자동차 신품 부품 제조업	54	125	52	361	16	209	18	614
3031 자동차 엔진용 신품 부품 제조업	9	24	13	87	3	44	6	186
30310 자동차 엔진용 신품 부품 제조업	9	24	13	87	3	44	6	186
3032 자동차 차체용 신품 부품 제조업	4	8	8	61	3	35	1	24
30320 자동차 차체용 신품 부품 제조업	4	8	8	61	3	35	1	24
3033 자동차용 신품 동력전달장치 및 전기장치 제조업	5	10	-	-	4	49	1	49
30331 자동차용 신품 동력전달장치 제조업	2	4	-	-	3	38	1	49
30332 자동차용 신품 전기장치 제조업	3	6	-	-	1	11	-	-
3039 자동차용 기타 신품 부품 제조업	36	83	31	213	6	81	10	355
30391 자동차용 신품 조향장치 및 현가 장치 제조업	2	4	4	24	-	-	3	104
30392 자동차용 신품 제동장치 제조업	3	7	2	14	-	-	1	30
30393 자동차용 신품 의자 제조업	3	4	8	56	1	15	3	102
30399 그 외 자동차용 신품 부품 제조업	28	68	17	119	5	66	3	119
304 자동차 재제조 부품 제조업	1	1	-	-	-	-	-	-
3040 자동차 재제조 부품 제조업	1	1	-	-	-	-	-	-
30400 자동차 재제조 부품 제조업	1	1	-	-	-	-	-	-
31 기타 운송장비 제조업	7	19	4	26	-	-	3	97
311 선박 및 보트 건조업	-	-	1	5	-	-	1	31
3111 선박 및 수상 부유 구조물 건조업	-	-	1	5	-	-	1	31
31111 강선 건조업	-	-	-	-	-	-	-	-
31112 합성수지선 건조업	-	-	-	-	-	-	-	-
31113 기타 선박 건조업	-	-	-	-	-	-	1	31
31114 선박 구성 부분품 제조업	-	-	1	5	-	-	-	-
3112 오락 및 스포츠용 보트 건조업	-	-	-	-	-	-	-	-
31120 오락 및 스포츠용 보트 건조업	-	-	-	-	-	-	-	-
312 철도장비 제조업	3	7	2	12	-	-	-	-

# 1. Summary Tables by Industrial Sub-classes

Unit : In each, Person

종사자규모별 Size of Establishment										산업분류 Industrial Class
50 ~ 99명		100 ~ 299명		300 ~ 499명		500 ~ 999명		1000명 이상		
사업체수 Estab.	종사자수 Workers	사업체수 Estab.	종사자수 Workers	사업체수 Estab.	종사자수 Workers	사업체수 Estab.	종사자수 Workers	사업체수 Estab.	종사자수 Workers	
-	-	-	-	-	-	-	-	-	-	30122
-	-	-	-	-	-	-	-	-	-	302
-	-	-	-	-	-	-	-	-	-	3020
-	-	-	-	-	-	-	-	-	-	30201
-	-	-	-	-	-	-	-	-	-	30202
-	-	-	-	-	-	-	-	-	-	30203
7	452	5	1,098	1	346	-	-	-	-	303
-	-	1	180	-	-	-	-	-	-	3031
-	-	1	180	-	-	-	-	-	-	30310
-	-	-	-	-	-	-	-	-	-	3032
-	-	-	-	-	-	-	-	-	-	30320
3	207	1	152	-	-	-	-	-	-	3033
-	-	-	-	-	-	-	-	-	-	30331
3	207	1	152	-	-	-	-	-	-	30332
4	245	3	766	1	346	-	-	-	-	3039
1	61	-	-	-	-	-	-	-	-	30391
-	-	-	-	-	-	-	-	-	-	30392
1	55	1	216	-	-	-	-	-	-	30393
2	129	2	550	1	346	-	-	-	-	30399
-	-	-	-	-	-	-	-	-	-	304
-	-	-	-	-	-	-	-	-	-	3040
-	-	-	-	-	-	-	-	-	-	30400
1	62	-	-	-	-	-	-	-	-	31
-	-	-	-	-	-	-	-	-	-	311
-	-	-	-	-	-	-	-	-	-	3111
-	-	-	-	-	-	-	-	-	-	31111
-	-	-	-	-	-	-	-	-	-	31112
-	-	-	-	-	-	-	-	-	-	31113
-	-	-	-	-	-	-	-	-	-	31114
-	-	-	-	-	-	-	-	-	-	3112
-	-	-	-	-	-	-	-	-	-	31120
1	62	-	-	-	-	-	-	-	-	312

# 1. 산업세세분류별 총괄 (종사자수, 조직형태, 사업체구분별)

단위 : 개, 명

산업분류 Industrial Classification	합 계 Total				조직형태별			
	사업체수 Establish- ments	종사자수 Workers			개인 Individual		회사법인 Corporation	
		계 Sum	남자 Male	여자 Female	사업체수 Estab.	종사자수 Workers	사업체수 Estab.	종사자수 Workers
3120 철도장비 제조업	6	81	69	12	4	17	2	64
31201 기관차 및 기타 철도차량 제조업	-	-	-	-	-	-	-	-
31202 철도차량 부품 및 관련 장치물 제조업	6	81	69	12	4	17	2	64
313 항공기, 우주선 및 부품 제조업	4	51	17	34	-	-	4	51
3131 항공기, 우주선 및 보조장치 제조업	3	13	12	1	-	-	3	13
31311 유인 항공기, 항공우주선 및 보조장치 제조업	-	-	-	-	-	-	-	-
31312 무인 항공기 및 무인 비행장치 제조업	3	13	12	1	-	-	3	13
3132 항공기용 엔진 및 부품 제조업	1	38	5	33	-	-	1	38
31321 항공기용 엔진 제조업	-	-	-	-	-	-	-	-
31322 항공기용 부품 제조업	1	38	5	33	-	-	1	38
319 그 외 기타 운송장비 제조업	3	36	23	13	3	36	-	-
3191 전투용 차량 제조업	-	-	-	-	-	-	-	-
31910 전투용 차량 제조업	-	-	-	-	-	-	-	-
3192 모터사이클 제조업	1	28	17	11	1	28	-	-
31920 모터사이클 제조업	1	28	17	11	1	28	-	-
3199 그 외 기타 분류 안된 운송장비 제조업	2	8	6	2	2	8	-	-
31991 자전거 및 환자용 차량 제조업	-	-	-	-	-	-	-	-
31999 그 외 기타 달리 분류되지 않은 운송장비 제조업	2	8	6	2	2	8	-	-
32 가구 제조업	271	2,039	1,607	432	194	809	75	1,214
320 가구 제조업	271	2,039	1,607	432	194	809	75	1,214
3201 침대 및 내장가구 제조업	13	50	38	12	10	35	3	15
32011 매트리스 및 침대 제조업	3	12	8	4	1	3	2	9
32019 소파 및 기타 내장가구 제조업	10	38	30	8	9	32	1	6
3202 목재가구 제조업	191	1,458	1,147	311	136	546	53	896
32021 주방용 및 음식점용 목재가구 제조업	53	395	323	72	39	146	14	249
32029 기타 목재가구 제조업	138	1,063	824	239	97	400	39	647
3209 기타 가구 제조업	67	531	422	109	48	228	19	303
32091 금속 가구 제조업	49	408	317	91	35	178	14	230
32099 그 외 기타 가구 제조업	18	123	105	18	13	50	5	73
33 기타 제품 제조업	148	1,116	643	473	116	326	32	790
331 귀금속 및 장신용품 제조업	7	29	19	10	6	15	1	14
3311 귀금속 및 관련제품 제조업	-	-	-	-	-	-	-	-



# 1. Summary Tables by Industrial Sub-classes

Unit : In each, Person

Types of Legal Organizations				사업체구분별 Types of Establishments						산업분류 Industrial Class
회사외법인 Juridical Org.		비법인 NonJuridical		단독 SingleFirm		공장,지사 Factory,Branch		본사,본점 HeadOffice		
사업체수 Estab.	종사자수 Workers	사업체수 Estab.	종사자수 Workers	사업체수 Estab.	종사자수 Workers	사업체수 Estab.	종사자수 Workers	사업체수 Estab.	종사자수 Workers	
-	-	-	-	5	19	-	-	1	62	3120
-	-	-	-	-	-	-	-	-	-	31201
-	-	-	-	5	19	-	-	1	62	31202
-	-	-	-	4	51	-	-	-	-	313
-	-	-	-	3	13	-	-	-	-	3131
-	-	-	-	-	-	-	-	-	-	31311
-	-	-	-	3	13	-	-	-	-	31312
-	-	-	-	1	38	-	-	-	-	3132
-	-	-	-	-	-	-	-	-	-	31321
-	-	-	-	1	38	-	-	-	-	31322
-	-	-	-	3	36	-	-	-	-	319
-	-	-	-	-	-	-	-	-	-	3191
-	-	-	-	-	-	-	-	-	-	31910
-	-	-	-	1	28	-	-	-	-	3192
-	-	-	-	1	28	-	-	-	-	31920
-	-	-	-	2	8	-	-	-	-	3199
-	-	-	-	-	-	-	-	-	-	31991
-	-	-	-	2	8	-	-	-	-	31999
2	16	-	-	259	1,793	8	63	4	183	32
2	16	-	-	259	1,793	8	63	4	183	320
-	-	-	-	13	50	-	-	-	-	3201
-	-	-	-	3	12	-	-	-	-	32011
-	-	-	-	10	38	-	-	-	-	32019
2	16	-	-	183	1,320	5	40	3	98	3202
-	-	-	-	53	395	-	-	-	-	32021
2	16	-	-	130	925	5	40	3	98	32029
-	-	-	-	63	423	3	23	1	85	3209
-	-	-	-	45	300	3	23	1	85	32091
-	-	-	-	18	123	-	-	-	-	32099
-	-	-	-	141	715	3	42	4	359	33
-	-	-	-	6	15	-	-	1	14	331
-	-	-	-	-	-	-	-	-	-	3311

# 1. 산업세세분류별 총괄 (종사자수, 조직형태, 사업체구분별)

단위 : 개, 명

산업분류 Industrial Classification	종사자규모별 Size of Establishment							
	1 ~ 4명		5 ~ 9명		10 ~19명		20~49명	
	사업체수 Estab.	종사자수 Workers	사업체수 Estab.	종사자수 Workers	사업체수 Estab.	종사자수 Workers	사업체수 Estab.	종사자수 Workers
3120 철도장비 제조업	3	7	2	12	-	-	-	-
31201 기관차 및 기타 철도차량 제조업	-	-	-	-	-	-	-	-
31202 철도차량 부품 및 관련 장치물 제조업	3	7	2	12	-	-	-	-
313 항공기, 우주선 및 부품 제조업	2	4	1	9	-	-	1	38
3131 항공기, 우주선 및 보조장치 제조업	2	4	1	9	-	-	-	-
31311 유인 항공기, 항공우주선 및 보조장치 제조업	-	-	-	-	-	-	-	-
31312 무인 항공기 및 무인 비행장치 제조업	2	4	1	9	-	-	-	-
3132 항공기용 엔진 및 부품 제조업	-	-	-	-	-	-	1	38
31321 항공기용 엔진 제조업	-	-	-	-	-	-	-	-
31322 항공기용 부품 제조업	-	-	-	-	-	-	1	38
319 그 외 기타 운송장비 제조업	2	8	-	-	-	-	1	28
3191 전투용 차량 제조업	-	-	-	-	-	-	-	-
31910 전투용 차량 제조업	-	-	-	-	-	-	-	-
3192 모터사이클 제조업	-	-	-	-	-	-	1	28
31920 모터사이클 제조업	-	-	-	-	-	-	1	28
3199 그 외 기타 분류 안된 운송장비 제조업	2	8	-	-	-	-	-	-
31991 자전거 및 환자용 차량 제조업	-	-	-	-	-	-	-	-
31999 그 외 기타 달리 분류되지 않은 운송장비 제조업	2	8	-	-	-	-	-	-
32 가구 제조업	151	357	80	566	20	277	15	466
320 가구 제조업	151	357	80	566	20	277	15	466
3201 침대 및 내장가구 제조업	10	28	3	22	-	-	-	-
32011 매트리스 및 침대 제조업	2	5	1	7	-	-	-	-
32019 소파 및 기타 내장가구 제조업	8	23	2	15	-	-	-	-
3202 목재가구 제조업	111	264	51	362	12	156	13	388
32021 주방용 및 음식점용 목재가구 제조업	30	75	16	113	4	52	1	22
32029 기타 목재가구 제조업	81	189	35	249	8	104	12	366
3209 기타 가구 제조업	30	65	26	182	8	121	2	78
32091 금속 가구 제조업	19	39	21	149	7	104	1	31
32099 그 외 기타 가구 제조업	11	26	5	33	1	17	1	47
33 기타 제품 제조업	103	198	34	236	4	53	4	115
331 귀금속 및 장신용품 제조업	5	8	1	7	1	14	-	-
3311 귀금속 및 관련제품 제조업	-	-	-	-	-	-	-	-

# 1. Summary Tables by Industrial Sub-classes

Unit : In each, Person

종사자규모별 Size of Establishment										산업분류 Industrial Class
50 ~ 99명		100 ~ 299명		300 ~ 499명		500 ~ 999명		1000명 이상		
사업체수 Estab.	종사자수 Workers	사업체수 Estab.	종사자수 Workers	사업체수 Estab.	종사자수 Workers	사업체수 Estab.	종사자수 Workers	사업체수 Estab.	종사자수 Workers	
1	62	-	-	-	-	-	-	-	-	3120
-	-	-	-	-	-	-	-	-	-	31201
1	62	-	-	-	-	-	-	-	-	31202
-	-	-	-	-	-	-	-	-	-	313
-	-	-	-	-	-	-	-	-	-	3131
-	-	-	-	-	-	-	-	-	-	31311
-	-	-	-	-	-	-	-	-	-	31312
-	-	-	-	-	-	-	-	-	-	3132
-	-	-	-	-	-	-	-	-	-	31321
-	-	-	-	-	-	-	-	-	-	31322
-	-	-	-	-	-	-	-	-	-	319
-	-	-	-	-	-	-	-	-	-	3191
-	-	-	-	-	-	-	-	-	-	31910
-	-	-	-	-	-	-	-	-	-	3192
-	-	-	-	-	-	-	-	-	-	31920
-	-	-	-	-	-	-	-	-	-	3199
-	-	-	-	-	-	-	-	-	-	31991
-	-	-	-	-	-	-	-	-	-	31999
5	373	-	-	-	-	-	-	-	-	32
5	373	-	-	-	-	-	-	-	-	320
-	-	-	-	-	-	-	-	-	-	3201
-	-	-	-	-	-	-	-	-	-	32011
-	-	-	-	-	-	-	-	-	-	32019
4	288	-	-	-	-	-	-	-	-	3202
2	133	-	-	-	-	-	-	-	-	32021
2	155	-	-	-	-	-	-	-	-	32029
1	85	-	-	-	-	-	-	-	-	3209
1	85	-	-	-	-	-	-	-	-	32091
-	-	-	-	-	-	-	-	-	-	32099
-	-	3	514	-	-	-	-	-	-	33
-	-	-	-	-	-	-	-	-	-	331
-	-	-	-	-	-	-	-	-	-	3311

# 1. 산업세세분류별 총괄 (종사자수, 조직형태, 사업체구분별)

단위 : 개, 명

산업분류 Industrial Classification	합 계 Total				조직형태별			
	사업체수 Establish- ments	종사자수 Workers			개인 Individual		회사법인 Corporation	
		계 Sum	남자 Male	여자 Female	사업체수 Estab.	종사자수 Workers	사업체수 Estab.	종사자수 Workers
33110 귀금속 및 관련제품 제조업	-	-	-	-	-	-	-	-
3312 모조 귀금속 및 모조 장신용품 제조업	7	29	19	10	6	15	1	14
33120 모조 귀금속 및 모조 장신용품 제조업	7	29	19	10	6	15	1	14
332 약기 제조업	9	262	161	101	5	17	4	245
3320 약기 제조업	9	262	161	101	5	17	4	245
33201 건반 약기 제조업	2	5	2	3	1	1	1	4
33202 전자 약기 제조업	3	199	120	79	1	5	2	194
33209 기타 약기 제조업	4	58	39	19	3	11	1	47
333 운동 및 경기용구 제조업	21	269	188	81	13	42	8	227
3330 운동 및 경기용구 제조업	21	269	188	81	13	42	8	227
33301 체조, 육상 및 체력단련용 장비 제조업	4	31	27	4	-	-	4	31
33302 놀이터용 장비 제조업	1	7	6	1	1	7	-	-
33303 낚시 및 수렵용구 제조업	11	211	142	69	8	24	3	187
33309 기타 운동 및 경기용구 제조업	5	20	13	7	4	11	1	9
334 인형, 장난감 및 오락용품 제조업	19	76	49	27	13	42	6	34
3340 인형, 장난감 및 오락용품 제조업	19	76	49	27	13	42	6	34
33401 인형 및 장난감 제조업	18	69	43	26	12	35	6	34
33402 영상게임기 제조업	-	-	-	-	-	-	-	-
33409 기타 오락용품 제조업	1	7	6	1	1	7	-	-
339 그 외 기타 제품 제조업	92	480	226	254	79	210	13	270
3391 간판 및 광고물 제조업	50	116	81	35	47	103	3	13
33910 간판 및 광고물 제조업	50	116	81	35	47	103	3	13
3392 사무 및 회화용품 제조업	7	17	9	8	7	17	-	-
33920 사무 및 회화용품 제조업	7	17	9	8	7	17	-	-
3393 가발, 장식품 및 전사용 모형 제조업	6	20	13	7	5	12	1	8
33931 가발 및 유사 제품 제조업	-	-	-	-	-	-	-	-
33932 전사용 모형 제조업	2	12	8	4	1	4	1	8
33933 표구처리업	4	8	5	3	4	8	-	-
3399 그 외 기타 분류 안된 제품 제조업	29	327	123	204	20	78	9	249
33991 단추 및 유사 파스너 제조업	5	18	6	12	5	18	-	-
33992 라이터, 연소물 및 흡연용품 제조업	3	8	5	3	3	8	-	-
33993 비 및 슢 제조업	4	17	8	9	2	5	2	12

# 1. Summary Tables by Industrial Sub-classes

Unit : In each, Person

Types of Legal Organizations				사업체구분별 Types of Establishments						산업분류 Industrial Class
회사외법인 Juridical Org.		비법인 NonJuridical		단독 SingleFirm		공장,지사 Factory,Branch		본사,본점 HeadOffice		
사업체수 Estab.	종사자수 Workers	사업체수 Estab.	종사자수 Workers	사업체수 Estab.	종사자수 Workers	사업체수 Estab.	종사자수 Workers	사업체수 Estab.	종사자수 Workers	
-	-	-	-	-	-	-	-	-	-	33110
-	-	-	-	6	15	-	-	1	14	3312
-	-	-	-	6	15	-	-	1	14	33120
-	-	-	-	9	262	-	-	-	-	332
-	-	-	-	9	262	-	-	-	-	3320
-	-	-	-	2	5	-	-	-	-	33201
-	-	-	-	3	199	-	-	-	-	33202
-	-	-	-	4	58	-	-	-	-	33209
-	-	-	-	17	66	2	33	2	170	333
-	-	-	-	17	66	2	33	2	170	3330
-	-	-	-	2	6	1	9	1	16	33301
-	-	-	-	1	7	-	-	-	-	33302
-	-	-	-	9	33	1	24	1	154	33303
-	-	-	-	5	20	-	-	-	-	33309
-	-	-	-	19	76	-	-	-	-	334
-	-	-	-	19	76	-	-	-	-	3340
-	-	-	-	18	69	-	-	-	-	33401
-	-	-	-	-	-	-	-	-	-	33402
-	-	-	-	1	7	-	-	-	-	33409
-	-	-	-	90	296	1	9	1	175	339
-	-	-	-	49	107	1	9	-	-	3391
-	-	-	-	49	107	1	9	-	-	33910
-	-	-	-	7	17	-	-	-	-	3392
-	-	-	-	7	17	-	-	-	-	33920
-	-	-	-	6	20	-	-	-	-	3393
-	-	-	-	-	-	-	-	-	-	33931
-	-	-	-	2	12	-	-	-	-	33932
-	-	-	-	4	8	-	-	-	-	33933
-	-	-	-	28	152	-	-	1	175	3399
-	-	-	-	5	18	-	-	-	-	33991
-	-	-	-	3	8	-	-	-	-	33992
-	-	-	-	4	17	-	-	-	-	33993

# 1. 산업세세분류별 총괄 (종사자수, 조직형태, 사업체구분별)

단위 : 개, 명

산업분류 Industrial Classification	종사자규모별 Size of Establishment							
	1 ~ 4명		5 ~ 9명		10 ~19명		20~49명	
	사업체수 Estab.	종사자수 Workers	사업체수 Estab.	종사자수 Workers	사업체수 Estab.	종사자수 Workers	사업체수 Estab.	종사자수 Workers
33110 귀금속 및 관련제품 제조업	-	-	-	-	-	-	-	-
3312 모조 귀금속 및 모조 장신용품 제조업	5	8	1	7	1	14	-	-
33120 모조 귀금속 및 모조 장신용품 제조업	5	8	1	7	1	14	-	-
332 악기 제조업	4	7	3	23	-	-	1	47
3320 악기 제조업	4	7	3	23	-	-	1	47
33201 건반 악기 제조업	2	5	-	-	-	-	-	-
33202 전자 악기 제조업	-	-	2	14	-	-	-	-
33209 기타 악기 제조업	2	2	1	9	-	-	1	47
333 운동 및 경기용구 제조업	11	22	7	53	1	16	1	24
3330 운동 및 경기용구 제조업	11	22	7	53	1	16	1	24
33301 체조, 육상 및 체력단련용 장비 제조업	2	6	1	9	1	16	-	-
33302 놀이터용 장비 제조업	-	-	1	7	-	-	-	-
33303 낚시 및 수렵용구 제조업	6	12	3	21	-	-	1	24
33309 기타 운동 및 경기용구 제조업	3	4	2	16	-	-	-	-
334 인형, 장난감 및 오락용품 제조업	12	22	6	42	1	12	-	-
3340 인형, 장난감 및 오락용품 제조업	12	22	6	42	1	12	-	-
33401 인형 및 장난감 제조업	12	22	5	35	1	12	-	-
33402 영상게임기 제조업	-	-	-	-	-	-	-	-
33409 기타 오락용품 제조업	-	-	1	7	-	-	-	-
339 그 외 기타 제품 제조업	71	139	17	111	1	11	2	44
3391 간판 및 광고물 제조업	42	69	8	47	-	-	-	-
33910 간판 및 광고물 제조업	42	69	8	47	-	-	-	-
3392 사무 및 회화용품 제조업	7	17	-	-	-	-	-	-
33920 사무 및 회화용품 제조업	7	17	-	-	-	-	-	-
3393 가발, 장식용품 및 전사용 모형 제조업	5	12	1	8	-	-	-	-
33931 가발 및 유사 제품 제조업	-	-	-	-	-	-	-	-
33932 전사용 모형 제조업	1	4	1	8	-	-	-	-
33933 표구처리업	4	8	-	-	-	-	-	-
3399 그 외 기타 분류 안된 제품 제조업	17	41	8	56	1	11	2	44
33991 단추 및 유사 파스너 제조업	3	7	2	11	-	-	-	-
33992 라이터, 연소물 및 흡연용품 제조업	2	3	1	5	-	-	-	-
33993 비 및 솔 제조업	3	9	1	8	-	-	-	-

# 1. Summary Tables by Industrial Sub-classes

Unit : In each, Person

종사자규모별 Size of Establishment										산업분류 Industrial Class
50 ~ 99명		100 ~ 299명		300 ~ 499명		500 ~ 999명		1000명 이상		
사업체수 Estab.	종사자수 Workers	사업체수 Estab.	종사자수 Workers	사업체수 Estab.	종사자수 Workers	사업체수 Estab.	종사자수 Workers	사업체수 Estab.	종사자수 Workers	
-	-	-	-	-	-	-	-	-	-	33110
-	-	-	-	-	-	-	-	-	-	3312
-	-	-	-	-	-	-	-	-	-	33120
-	-	1	185	-	-	-	-	-	-	332
-	-	1	185	-	-	-	-	-	-	3320
-	-	-	-	-	-	-	-	-	-	33201
-	-	1	185	-	-	-	-	-	-	33202
-	-	-	-	-	-	-	-	-	-	33209
-	-	1	154	-	-	-	-	-	-	333
-	-	1	154	-	-	-	-	-	-	3330
-	-	-	-	-	-	-	-	-	-	33301
-	-	-	-	-	-	-	-	-	-	33302
-	-	1	154	-	-	-	-	-	-	33303
-	-	-	-	-	-	-	-	-	-	33309
-	-	-	-	-	-	-	-	-	-	334
-	-	-	-	-	-	-	-	-	-	3340
-	-	-	-	-	-	-	-	-	-	33401
-	-	-	-	-	-	-	-	-	-	33402
-	-	-	-	-	-	-	-	-	-	33409
-	-	1	175	-	-	-	-	-	-	339
-	-	-	-	-	-	-	-	-	-	3391
-	-	-	-	-	-	-	-	-	-	33910
-	-	-	-	-	-	-	-	-	-	3392
-	-	-	-	-	-	-	-	-	-	33920
-	-	-	-	-	-	-	-	-	-	3393
-	-	-	-	-	-	-	-	-	-	33931
-	-	-	-	-	-	-	-	-	-	33932
-	-	-	-	-	-	-	-	-	-	33933
-	-	1	175	-	-	-	-	-	-	3399
-	-	-	-	-	-	-	-	-	-	33991
-	-	-	-	-	-	-	-	-	-	33992
-	-	-	-	-	-	-	-	-	-	33993

# 1. 산업세세분류별 총괄 (종사자수, 조직형태, 사업체구분별)

단위 : 개, 명

산업분류 Industrial Classification	합 계 Total				조직형태별			
	사업체수 Establish- ments	종사자수 Workers			개인 Individual		회사법인 Corporation	
		계 Sum	남자 Male	여자 Female	사업체수 Estab.	종사자수 Workers	사업체수 Estab.	종사자수 Workers
33999 그 외 기타 달리 분류되지 않은 제품 제조업	17	284	104	180	10	47	7	237
34 산업용 기계 및 장비 수리업	76	292	253	39	66	140	10	152
340 산업용 기계 및 장비 수리업	76	292	253	39	66	140	10	152
3401 일반 기계류 수리업	63	164	137	27	56	126	7	38
34011 건설?광업용 기계 및 장비 수리업	17	55	47	8	15	46	2	9
34019 기타 일반 기계 및 장비 수리업	46	109	90	19	41	80	5	29
3402 전기?전자 및 정밀기기 수리업	13	128	116	12	10	14	3	114
34020 전기?전자 및 정밀기기 수리업	13	128	116	12	10	14	3	114
D 전기, 가스, 증기 및 공기조절 공급업(35)	15	1,502	1,356	146	1	1	7	1,166
35 전기, 가스, 증기 및 공기조절 공급업	15	1,502	1,356	146	1	1	7	1,166
351 전기업	8	1,020	903	117	1	1	5	940
3511 발전업	6	941	839	102	1	1	5	940
35111 원자력 발전업	-	-	-	-	-	-	-	-
35112 수력 발전업	-	-	-	-	-	-	-	-
35113 화력 발전업	5	940	839	101	-	-	5	940
35114 태양력 발전업	1	1	-	1	1	1	-	-
35119 기타 발전업	-	-	-	-	-	-	-	-
3512 송전 및 배전업	1	9	9	-	-	-	-	-
35120 송전 및 배전업	1	9	9	-	-	-	-	-
3513 전기 판매업	1	70	55	15	-	-	-	-
35130 전기 판매업	1	70	55	15	-	-	-	-
352 연료용 가스 제조 및 배관공급업	6	448	423	25	-	-	1	192
3520 연료용 가스 제조 및 배관공급업	6	448	423	25	-	-	1	192
35200 연료용 가스 제조 및 배관공급업	6	448	423	25	-	-	1	192
353 증기, 냉?온수 및 공기조절 공급업	1	34	30	4	-	-	1	34
3530 증기, 냉?온수 및 공기조절 공급업	1	34	30	4	-	-	1	34
35300 증기, 냉?온수 및 공기조절 공급업	1	34	30	4	-	-	1	34
E 수도, 하수 및 폐기물 처리, 원료 재생업(36 ~ 39)	149	2,383	1,979	404	50	212	93	1,536
36 수도업	2	99	83	16	-	-	-	-
360 수도업	2	99	83	16	-	-	-	-
3601 생활용수 공급업	2	99	83	16	-	-	-	-
36010 생활용수 공급업	2	99	83	16	-	-	-	-



# 1. Summary Tables by Industrial Sub-classes

Unit : In each, Person

Types of Legal Organizations				사업체구분별 Types of Establishments						산업분류 Industrial Class
회사외법인 Juridical Org.		비법인 NonJuridical		단독 SingleFirm		공장,지사 Factory,Branch		본사,본점 HeadOffice		
사업체수 Estab.	종사자수 Workers	사업체수 Estab.	종사자수 Workers	사업체수 Estab.	종사자수 Workers	사업체수 Estab.	종사자수 Workers	사업체수 Estab.	종사자수 Workers	
-	-	-	-	16	109	-	-	1	175	33999
-	-	-	-	72	169	3	119	1	4	34
-	-	-	-	72	169	3	119	1	4	340
-	-	-	-	62	155	1	9	-	-	3401
-	-	-	-	17	55	-	-	-	-	34011
-	-	-	-	45	100	1	9	-	-	34019
-	-	-	-	10	14	2	110	1	4	3402
-	-	-	-	10	14	2	110	1	4	34020
7	335	-	-	3	53	11	1,257	1	192	D
7	335	-	-	3	53	11	1,257	1	192	35
2	79	-	-	2	19	6	1,001	-	-	351
-	-	-	-	2	19	4	922	-	-	3511
-	-	-	-	-	-	-	-	-	-	35111
-	-	-	-	-	-	-	-	-	-	35112
-	-	-	-	1	18	4	922	-	-	35113
-	-	-	-	1	1	-	-	-	-	35114
-	-	-	-	-	-	-	-	-	-	35119
1	9	-	-	-	-	1	9	-	-	3512
1	9	-	-	-	-	1	9	-	-	35120
1	70	-	-	-	-	1	70	-	-	3513
1	70	-	-	-	-	1	70	-	-	35130
5	256	-	-	-	-	5	256	1	192	352
5	256	-	-	-	-	5	256	1	192	3520
5	256	-	-	-	-	5	256	1	192	35200
-	-	-	-	1	34	-	-	-	-	353
-	-	-	-	1	34	-	-	-	-	3530
-	-	-	-	1	34	-	-	-	-	35300
6	635	-	-	122	1,564	17	386	10	433	E
2	99	-	-	2	99	-	-	-	-	36
2	99	-	-	2	99	-	-	-	-	360
2	99	-	-	2	99	-	-	-	-	3601
2	99	-	-	2	99	-	-	-	-	36010

# 1. 산업세세분류별 총괄 (종사자수, 조직형태, 사업체구분별)

단위 : 개, 명

산업분류 Industrial Classification		종사자규모별 Size of Establishment							
		1 ~ 4명		5 ~ 9명		10 ~19명		20~49명	
		사업체수 Estab.	종사자수 Workers	사업체수 Estab.	종사자수 Workers	사업체수 Estab.	종사자수 Workers	사업체수 Estab.	종사자수 Workers
33999	그 외 기타 달리 분류되지 않은 제품 제조업	9	22	4	32	1	11	2	44
34	산업용 기계 및 장비 수리업	64	118	11	73	-	-	-	-
340	산업용 기계 및 장비 수리업	64	118	11	73	-	-	-	-
3401	일반 기계류 수리업	53	100	10	64	-	-	-	-
34011	건설?광업용 기계 및 장비 수리업	13	32	4	23	-	-	-	-
34019	기타 일반 기계 및 장비 수리업	40	68	6	41	-	-	-	-
3402	전기?전자 및 정밀기기 수리업	11	18	1	9	-	-	-	-
34020	전기?전자 및 정밀기기 수리업	11	18	1	9	-	-	-	-
D	전기, 가스, 증기 및 공기조절 공급업(35)	3	9	2	14	1	18	1	34
35	전기, 가스, 증기 및 공기조절 공급업	3	9	2	14	1	18	1	34
351	전기업	1	1	1	9	1	18	-	-
3511	발전업	1	1	-	-	1	18	-	-
35111	원자력 발전업	-	-	-	-	-	-	-	-
35112	수력 발전업	-	-	-	-	-	-	-	-
35113	화력 발전업	-	-	-	-	1	18	-	-
35114	태양력 발전업	1	1	-	-	-	-	-	-
35119	기타 발전업	-	-	-	-	-	-	-	-
3512	송전 및 배전업	-	-	1	9	-	-	-	-
35120	송전 및 배전업	-	-	1	9	-	-	-	-
3513	전기 판매업	-	-	-	-	-	-	-	-
35130	전기 판매업	-	-	-	-	-	-	-	-
352	연료용 가스 제조 및 배관공급업	2	8	1	5	-	-	-	-
3520	연료용 가스 제조 및 배관공급업	2	8	1	5	-	-	-	-
35200	연료용 가스 제조 및 배관공급업	2	8	1	5	-	-	-	-
353	증기, 냉?온수 및 공기조절 공급업	-	-	-	-	-	-	1	34
3530	증기, 냉?온수 및 공기조절 공급업	-	-	-	-	-	-	1	34
35300	증기, 냉?온수 및 공기조절 공급업	-	-	-	-	-	-	1	34
E	수도, 하수 및 폐기물 처리, 원료 재생업(36 ~ 39)	57	136	37	254	25	334	22	691
36	수도업	-	-	-	-	-	-	1	44
360	수도업	-	-	-	-	-	-	1	44
3601	생활용수 공급업	-	-	-	-	-	-	1	44
36010	생활용수 공급업	-	-	-	-	-	-	1	44

# 1. Summary Tables by Industrial Sub-classes

Unit : In each, Person

종사자규모별 Size of Establishment										산업분류 Industrial Class
50 ~ 99명		100 ~ 299명		300 ~ 499명		500 ~ 999명		1000명 이상		
사업체수 Estab.	종사자수 Workers	사업체수 Estab.	종사자수 Workers	사업체수 Estab.	종사자수 Workers	사업체수 Estab.	종사자수 Workers	사업체수 Estab.	종사자수 Workers	
-	-	1	175	-	-	-	-	-	-	33999
-	-	1	101	-	-	-	-	-	-	34
-	-	1	101	-	-	-	-	-	-	340
-	-	-	-	-	-	-	-	-	-	3401
-	-	-	-	-	-	-	-	-	-	34011
-	-	-	-	-	-	-	-	-	-	34019
-	-	1	101	-	-	-	-	-	-	3402
-	-	1	101	-	-	-	-	-	-	34020
2	158	6	1,269	-	-	-	-	-	-	D
2	158	6	1,269	-	-	-	-	-	-	35
1	70	4	922	-	-	-	-	-	-	351
-	-	4	922	-	-	-	-	-	-	3511
-	-	-	-	-	-	-	-	-	-	35111
-	-	-	-	-	-	-	-	-	-	35112
-	-	4	922	-	-	-	-	-	-	35113
-	-	-	-	-	-	-	-	-	-	35114
-	-	-	-	-	-	-	-	-	-	35119
-	-	-	-	-	-	-	-	-	-	3512
-	-	-	-	-	-	-	-	-	-	35120
1	70	-	-	-	-	-	-	-	-	3513
1	70	-	-	-	-	-	-	-	-	35130
1	88	2	347	-	-	-	-	-	-	352
1	88	2	347	-	-	-	-	-	-	3520
1	88	2	347	-	-	-	-	-	-	35200
-	-	-	-	-	-	-	-	-	-	353
-	-	-	-	-	-	-	-	-	-	3530
-	-	-	-	-	-	-	-	-	-	35300
5	360	2	261	1	347	-	-	-	-	E
1	55	-	-	-	-	-	-	-	-	36
1	55	-	-	-	-	-	-	-	-	360
1	55	-	-	-	-	-	-	-	-	3601
1	55	-	-	-	-	-	-	-	-	36010

# 1. 산업세세분류별 총괄 (종사자수, 조직형태, 사업체구분별)

단위 : 개, 명

산업분류 Industrial Classification		합 계 Total				조직형태별			
		사업체수 Establish- ments	종사자수 Workers			개인 Individual		회사법인 Corporation	
			계 Sum	남자 Male	여자 Female	사업체수 Estab.	종사자수 Workers	사업체수 Estab.	종사자수 Workers
3602	산업용수 공급업	-	-	-	-	-	-	-	-
36020	산업용수 공급업	-	-	-	-	-	-	-	-
37	하수, 폐수 및 분뇨 처리업	31	475	400	75	7	32	22	334
370	하수, 폐수 및 분뇨 처리업	31	475	400	75	7	32	22	334
3701	하수 및 폐수 처리업	26	463	392	71	5	26	19	328
37011	하수 처리업	4	127	105	22	1	1	1	17
37012	폐수 처리업	22	336	287	49	4	25	18	311
3702	분뇨 처리업	5	12	8	4	2	6	3	6
37021	사람 분뇨 처리업	5	12	8	4	2	6	3	6
37022	축산 분뇨 처리업	-	-	-	-	-	-	-	-
38	폐기물 수집, 운반, 처리 및 원료 재생업	115	1,798	1,488	310	43	180	70	1,191
381	폐기물 수집, 운반업	34	281	235	46	10	30	24	251
3811	지정 외 폐기물 수집, 운반업	19	197	180	17	7	20	12	177
38110	지정 외 폐기물 수집, 운반업	19	197	180	17	7	20	12	177
3812	지정 폐기물 수집, 운반업	5	29	15	14	1	6	4	23
38120	지정 폐기물 수집, 운반업	5	29	15	14	1	6	4	23
3813	건설 폐기물 수집, 운반업	10	55	40	15	2	4	8	51
38130	건설 폐기물 수집, 운반업	10	55	40	15	2	4	8	51
382	폐기물 처리업	21	988	813	175	3	9	16	552
3821	지정 외 폐기물 처리업	6	548	419	129	-	-	4	121
38210	지정 외 폐기물 처리업	6	548	419	129	-	-	4	121
3822	지정 폐기물 처리업	5	42	37	5	1	3	4	39
38220	지정 폐기물 처리업	5	42	37	5	1	3	4	39
3823	건설 폐기물 처리업	10	398	357	41	2	6	8	392
38230	건설 폐기물 처리업	10	398	357	41	2	6	8	392
3824	방사성 폐기물 수집, 운반 및 처리업	-	-	-	-	-	-	-	-
38240	방사성 폐기물 수집, 운반 및 처리업	-	-	-	-	-	-	-	-
383	해체, 선별 및 원료 재생업	60	529	440	89	30	141	30	388
3831	금속류 해체, 선별 및 원료 재생업	32	207	173	34	13	50	19	157
38311	금속류 해체 및 선별업	17	97	79	18	6	16	11	81
38312	금속류 원료 재생업	15	110	94	16	7	34	8	76
3832	비금속류 해체, 선별 및 원료 재생업	28	322	267	55	17	91	11	231

# 1. Summary Tables by Industrial Sub-classes

Unit : In each, Person

Types of Legal Organizations				사업체구분별 Types of Establishments						산업분류 Industrial Class
회사외법인 Juridical Org.		비법인 NonJuridical		단독 SingleFirm		공장,지사 Factory,Branch		본사,본점 HeadOffice		
사업체수 Estab.	종사자수 Workers	사업체수 Estab.	종사자수 Workers	사업체수 Estab.	종사자수 Workers	사업체수 Estab.	종사자수 Workers	사업체수 Estab.	종사자수 Workers	
-	-	-	-	-	-	-	-	-	-	3602
-	-	-	-	-	-	-	-	-	-	36020
2	109	-	-	27	345	3	120	1	10	37
2	109	-	-	27	345	3	120	1	10	370
2	109	-	-	22	333	3	120	1	10	3701
2	109	-	-	2	18	2	109	-	-	37011
-	-	-	-	20	315	1	11	1	10	37012
-	-	-	-	5	12	-	-	-	-	3702
-	-	-	-	5	12	-	-	-	-	37021
-	-	-	-	-	-	-	-	-	-	37022
2	427	-	-	93	1,120	13	255	9	423	38
-	-	-	-	32	261	2	20	-	-	381
-	-	-	-	18	189	1	8	-	-	3811
-	-	-	-	18	189	1	8	-	-	38110
-	-	-	-	5	29	-	-	-	-	3812
-	-	-	-	5	29	-	-	-	-	38120
-	-	-	-	9	43	1	12	-	-	3813
-	-	-	-	9	43	1	12	-	-	38130
2	427	-	-	15	607	4	180	2	201	382
2	427	-	-	4	418	2	130	-	-	3821
2	427	-	-	4	418	2	130	-	-	38210
-	-	-	-	4	39	1	3	-	-	3822
-	-	-	-	4	39	1	3	-	-	38220
-	-	-	-	7	150	1	47	2	201	3823
-	-	-	-	7	150	1	47	2	201	38230
-	-	-	-	-	-	-	-	-	-	3824
-	-	-	-	-	-	-	-	-	-	38240
-	-	-	-	46	252	7	55	7	222	383
-	-	-	-	23	125	4	31	5	51	3831
-	-	-	-	11	52	4	31	2	14	38311
-	-	-	-	12	73	-	-	3	37	38312
-	-	-	-	23	127	3	24	2	171	3832

# 1. 산업세세분류별 총괄 (종사자수, 조직형태, 사업체구분별)

단위 : 개, 명

산업분류 Industrial Classification		종사자규모별 Size of Establishment							
		1 ~ 4명		5 ~ 9명		10 ~19명		20~49명	
		사업체수 Estab.	종사자수 Workers	사업체수 Estab.	종사자수 Workers	사업체수 Estab.	종사자수 Workers	사업체수 Estab.	종사자수 Workers
3602	산업용수 공급업	-	-	-	-	-	-	-	-
36020	산업용수 공급업	-	-	-	-	-	-	-	-
37	하수, 폐수 및 분뇨 처리업	12	24	2	18	7	98	9	251
370	하수, 폐수 및 분뇨 처리업	12	24	2	18	7	98	9	251
3701	하수 및 폐수 처리업	7	12	2	18	7	98	9	251
37011	하수 처리업	1	1	-	-	1	17	1	25
37012	폐수 처리업	6	11	2	18	6	81	8	226
3702	분뇨 처리업	5	12	-	-	-	-	-	-
37021	사람 분뇨 처리업	5	12	-	-	-	-	-	-
37022	축산 분뇨 처리업	-	-	-	-	-	-	-	-
38	폐기물 수집, 운반, 처리 및 원료 재생업	45	112	35	236	17	225	12	396
381	폐기물 수집, 운반업	16	42	10	69	3	35	5	135
3811	지정 외 폐기물 수집, 운반업	8	20	6	42	-	-	5	135
38110	지정 외 폐기물 수집, 운반업	8	20	6	42	-	-	5	135
3812	지정 폐기물 수집, 운반업	2	7	2	12	1	10	-	-
38120	지정 폐기물 수집, 운반업	2	7	2	12	1	10	-	-
3813	건설 폐기물 수집, 운반업	6	15	2	15	2	25	-	-
38130	건설 폐기물 수집, 운반업	6	15	2	15	2	25	-	-
382	폐기물 처리업	3	7	5	35	3	47	5	221
3821	지정 외 폐기물 처리업	-	-	-	-	2	28	1	43
38210	지정 외 폐기물 처리업	-	-	-	-	2	28	1	43
3822	지정 폐기물 처리업	2	6	2	17	1	19	-	-
38220	지정 폐기물 처리업	2	6	2	17	1	19	-	-
3823	건설 폐기물 처리업	1	1	3	18	-	-	4	178
38230	건설 폐기물 처리업	1	1	3	18	-	-	4	178
3824	방사성 폐기물 수집, 운반 및 처리업	-	-	-	-	-	-	-	-
38240	방사성 폐기물 수집, 운반 및 처리업	-	-	-	-	-	-	-	-
383	해체, 선별 및 원료 재생업	26	63	20	132	11	143	2	40
3831	금속류 해체, 선별 및 원료 재생업	15	32	9	64	7	91	1	20
38311	금속류 해체 및 선별업	9	17	6	43	1	17	1	20
38312	금속류 원료 재생업	6	15	3	21	6	74	-	-
3832	비금속류 해체, 선별 및 원료 재생업	11	31	11	68	4	52	1	20

# 1. Summary Tables by Industrial Sub-classes

Unit : In each, Person

종사자규모별 Size of Establishment										산업분류 Industrial Class
50 ~ 99명		100 ~ 299명		300 ~ 499명		500 ~ 999명		1000명 이상		
사업체수 Estab.	종사자수 Workers	사업체수 Estab.	종사자수 Workers	사업체수 Estab.	종사자수 Workers	사업체수 Estab.	종사자수 Workers	사업체수 Estab.	종사자수 Workers	
-	-	-	-	-	-	-	-	-	-	3602
-	-	-	-	-	-	-	-	-	-	36020
1	84	-	-	-	-	-	-	-	-	37
1	84	-	-	-	-	-	-	-	-	370
1	84	-	-	-	-	-	-	-	-	3701
1	84	-	-	-	-	-	-	-	-	37011
-	-	-	-	-	-	-	-	-	-	37012
-	-	-	-	-	-	-	-	-	-	3702
-	-	-	-	-	-	-	-	-	-	37021
-	-	-	-	-	-	-	-	-	-	37022
3	221	2	261	1	347	-	-	-	-	38
-	-	-	-	-	-	-	-	-	-	381
-	-	-	-	-	-	-	-	-	-	3811
-	-	-	-	-	-	-	-	-	-	38110
-	-	-	-	-	-	-	-	-	-	3812
-	-	-	-	-	-	-	-	-	-	38120
-	-	-	-	-	-	-	-	-	-	3813
-	-	-	-	-	-	-	-	-	-	38130
3	221	1	110	1	347	-	-	-	-	382
2	130	-	-	1	347	-	-	-	-	3821
2	130	-	-	1	347	-	-	-	-	38210
-	-	-	-	-	-	-	-	-	-	3822
-	-	-	-	-	-	-	-	-	-	38220
1	91	1	110	-	-	-	-	-	-	3823
1	91	1	110	-	-	-	-	-	-	38230
-	-	-	-	-	-	-	-	-	-	3824
-	-	-	-	-	-	-	-	-	-	38240
-	-	1	151	-	-	-	-	-	-	383
-	-	-	-	-	-	-	-	-	-	3831
-	-	-	-	-	-	-	-	-	-	38311
-	-	-	-	-	-	-	-	-	-	38312
-	-	1	151	-	-	-	-	-	-	3832

# 1. 산업세세분류별 총괄 (종사자수, 조직형태, 사업체구분별)

단위 : 개, 명

산업분류 Industrial Classification		합 계 Total				조직형태별			
		사업체수 Establish- ments	종사자수 Workers			개인 Individual		회사법인 Corporation	
			계 Sum	남자 Male	여자 Female	사업체수 Estab.	종사자수 Workers	사업체수 Estab.	종사자수 Workers
38321	비금속류 해체 및 선별업	14	229	201	28	10	48	4	181
38322	비금속류 원료 재생업	14	93	66	27	7	43	7	50
39	환경 정화 및 복원업	1	11	8	3	-	-	1	11
390	환경 정화 및 복원업	1	11	8	3	-	-	1	11
3900	환경 정화 및 복원업	1	11	8	3	-	-	1	11
39001	토양 및 지하수 정화업	-	-	-	-	-	-	-	-
39009	기타 환경 정화 및 복원업	1	11	8	3	-	-	1	11
F	건설업(41~42)	880	5,589	4,670	919	520	1,355	360	4,234
41	종합 건설업	155	1,676	1,411	265	35	148	120	1,528
411	건물 건설업	88	868	719	149	16	63	72	805
4111	주거용 건물 건설업	43	405	336	69	10	48	33	357
41111	단독 주택 건설업	25	154	120	34	6	14	19	140
41112	아파트 건설업	7	47	29	18	-	-	7	47
41119	기타 공동 주택 건설업	11	204	187	17	4	34	7	170
4112	비주거용 건물 건설업	45	463	383	80	6	15	39	448
41121	사무?상업용 및 공공기관용 건물 건설업	23	211	165	46	3	5	20	206
41122	제조업 및 유사 산업용 건물 건설업	9	79	66	13	1	8	8	71
41129	기타 비주거용 건물 건설업	13	173	152	21	2	2	11	171
412	토목 건설업	67	808	692	116	19	85	48	723
4121	지반조성 건설업	3	27	20	7	-	-	3	27
41210	지반조성 건설업	3	27	20	7	-	-	3	27
4122	토목시설물 건설업	64	781	672	109	19	85	45	696
41221	도로 건설업	4	23	17	6	-	-	4	23
41222	교량, 터널 및 철도 건설업	3	248	243	5	-	-	3	248
41223	항만, 수로, 댐 및 유사 구조물 건설업	-	-	-	-	-	-	-	-
41224	환경설비 건설업	4	27	22	5	3	16	1	11
41225	산업생산시설 종합건설업	20	252	228	24	8	27	12	225
41226	조경 건설업	22	160	111	49	6	30	16	130
41229	기타 토목시설물 건설업	11	71	51	20	2	12	9	59
42	전문직별 공사업	725	3,913	3,259	654	485	1,207	240	2,706
421	기반조성 및 시설물 축조관련 전문공사업	79	598	495	103	31	146	48	452
4211	건물 및 구조물 해체 공사업	11	51	45	6	8	39	3	12



# 1. Summary Tables by Industrial Sub-classes

Unit : In each, Person

Types of Legal Organizations				사업체구분별 Types of Establishments						산업분류 Industrial Class
회사·외법인 Juridical Org.		비법인 NonJuridical		단독 SingleFirm		공장,지사 Factory,Branch		본사,본점 HeadOffice		
사업체수 Estab.	종사자수 Workers	사업체수 Estab.	종사자수 Workers	사업체수 Estab.	종사자수 Workers	사업체수 Estab.	종사자수 Workers	사업체수 Estab.	종사자수 Workers	
-	-	-	-	10	48	2	10	2	171	38321
-	-	-	-	13	79	1	14	-	-	38322
-	-	-	-	-	-	1	11	-	-	39
-	-	-	-	-	-	1	11	-	-	390
-	-	-	-	-	-	1	11	-	-	3900
-	-	-	-	-	-	-	-	-	-	39001
-	-	-	-	-	-	1	11	-	-	39009
-	-	-	-	846	4,131	20	542	14	916	F
-	-	-	-	141	1,177	8	235	6	264	41
-	-	-	-	85	820	1	33	2	15	411
-	-	-	-	42	398	-	-	1	7	4111
-	-	-	-	24	147	-	-	1	7	41111
-	-	-	-	7	47	-	-	-	-	41112
-	-	-	-	11	204	-	-	-	-	41119
-	-	-	-	43	422	1	33	1	8	4112
-	-	-	-	23	211	-	-	-	-	41121
-	-	-	-	7	38	1	33	1	8	41122
-	-	-	-	13	173	-	-	-	-	41129
-	-	-	-	56	357	7	202	4	249	412
-	-	-	-	3	27	-	-	-	-	4121
-	-	-	-	3	27	-	-	-	-	41210
-	-	-	-	53	330	7	202	4	249	4122
-	-	-	-	4	23	-	-	-	-	41221
-	-	-	-	1	3	1	20	1	225	41222
-	-	-	-	-	-	-	-	-	-	41223
-	-	-	-	4	27	-	-	-	-	41224
-	-	-	-	14	70	6	182	-	-	41225
-	-	-	-	19	136	-	-	3	24	41226
-	-	-	-	11	71	-	-	-	-	41229
-	-	-	-	705	2,954	12	307	8	652	42
-	-	-	-	76	519	1	11	2	68	421
-	-	-	-	11	51	-	-	-	-	4211

# 1. 산업세세분류별 총괄 (종사자수, 조직형태, 사업체구분별)

단위 : 개, 명

산업분류 Industrial Classification		종사자규모별 Size of Establishment							
		1 ~ 4명		5 ~ 9명		10 ~19명		20~49명	
		사업체수 Estab.	종사자수 Workers	사업체수 Estab.	종사자수 Workers	사업체수 Estab.	종사자수 Workers	사업체수 Estab.	종사자수 Workers
38321	비금속류 해체 및 선별업	4	12	8	46	-	-	1	20
38322	비금속류 원료 재생업	7	19	3	22	4	52	-	-
39	환경 정화 및 복원업	-	-	-	-	1	11	-	-
390	환경 정화 및 복원업	-	-	-	-	1	11	-	-
3900	환경 정화 및 복원업	-	-	-	-	1	11	-	-
39001	토양 및 지하수 정화업	-	-	-	-	-	-	-	-
39009	기타 환경 정화 및 복원업	-	-	-	-	1	11	-	-
F	건설업(41~42)	579	1,138	164	1,116	96	1,225	30	799
41	종합 건설업	62	138	44	312	35	439	8	218
411	건물 건설업	35	72	26	192	19	244	5	138
4111	주거용 건물 건설업	18	36	13	97	8	99	2	53
41111	단독 주택 건설업	11	18	8	60	6	76	-	-
41112	아파트 건설업	2	5	3	19	2	23	-	-
41119	기타 공동 주택 건설업	5	13	2	18	-	-	2	53
4112	비주거용 건물 건설업	17	36	13	95	11	145	3	85
41121	사무?상업용 및 공공기관용 건물 건설업	7	15	7	55	7	89	2	52
41122	제조업 및 유사 산업용 건물 건설업	4	10	3	23	1	13	1	33
41129	기타 비주거용 건물 건설업	6	11	3	17	3	43	-	-
412	토목 건설업	27	66	18	120	16	195	3	80
4121	지반조성 건설업	-	-	1	7	2	20	-	-
41210	지반조성 건설업	-	-	1	7	2	20	-	-
4122	토목시설물 건설업	27	66	17	113	14	175	3	80
41221	도로 건설업	2	3	1	6	1	14	-	-
41222	교량, 터널 및 철도 건설업	1	3	-	-	-	-	1	20
41223	항만, 수로, 댐 및 유사 구조물 건설업	-	-	-	-	-	-	-	-
41224	환경설비 건설업	2	6	-	-	2	21	-	-
41225	산업생산시설 종합건설업	8	14	5	35	4	41	1	40
41226	조경 건설업	10	27	6	43	5	70	1	20
41229	기타 토목시설물 건설업	4	13	5	29	2	29	-	-
42	전문직별 공사업	517	1,000	120	804	61	786	22	581
421	기반조성 및 시설물 축조관련 전문공사업	35	81	25	177	13	163	6	177
4211	건물 및 구조물 해체 공사업	8	14	2	15	-	-	1	22

# 1. Summary Tables by Industrial Sub-classes

Unit : In each, Person

종사자규모별 Size of Establishment										산업분류 Industrial Class
50 ~ 99명		100 ~ 299명		300 ~ 499명		500 ~ 999명		1000명 이상		
사업체수 Estab.	종사자수 Workers	사업체수 Estab.	종사자수 Workers	사업체수 Estab.	종사자수 Workers	사업체수 Estab.	종사자수 Workers	사업체수 Estab.	종사자수 Workers	
-	-	1	151	-	-	-	-	-	-	38321
-	-	-	-	-	-	-	-	-	-	38322
-	-	-	-	-	-	-	-	-	-	39
-	-	-	-	-	-	-	-	-	-	390
-	-	-	-	-	-	-	-	-	-	3900
-	-	-	-	-	-	-	-	-	-	39001
-	-	-	-	-	-	-	-	-	-	39009
7	459	3	446	1	406	-	-	-	-	F
4	242	2	327	-	-	-	-	-	-	41
2	120	1	102	-	-	-	-	-	-	411
2	120	-	-	-	-	-	-	-	-	4111
-	-	-	-	-	-	-	-	-	-	41111
-	-	-	-	-	-	-	-	-	-	41112
2	120	-	-	-	-	-	-	-	-	41119
-	-	1	102	-	-	-	-	-	-	4112
-	-	-	-	-	-	-	-	-	-	41121
-	-	-	-	-	-	-	-	-	-	41122
-	-	1	102	-	-	-	-	-	-	41129
2	122	1	225	-	-	-	-	-	-	412
-	-	-	-	-	-	-	-	-	-	4121
-	-	-	-	-	-	-	-	-	-	41210
2	122	1	225	-	-	-	-	-	-	4122
-	-	-	-	-	-	-	-	-	-	41221
-	-	1	225	-	-	-	-	-	-	41222
-	-	-	-	-	-	-	-	-	-	41223
-	-	-	-	-	-	-	-	-	-	41224
2	122	-	-	-	-	-	-	-	-	41225
-	-	-	-	-	-	-	-	-	-	41226
-	-	-	-	-	-	-	-	-	-	41229
3	217	1	119	1	406	-	-	-	-	42
-	-	-	-	-	-	-	-	-	-	421
-	-	-	-	-	-	-	-	-	-	4211

# 1. 산업세세분류별 총괄 (종사자수, 조직형태, 사업체구분별)

단위 : 개, 명

산업분류 Industrial Classification	합 계 Total				조직형태별			
	사업체수 Establish- ments	종사자수 Workers			개인 Individual		회사법인 Corporation	
		계 Sum	남자 Male	여자 Female	사업체수 Estab.	종사자수 Workers	사업체수 Estab.	종사자수 Workers
42110 건물 및 구축물 해체 공사업	11	51	45	6	8	39	3	12
4212 기반조성 관련 전문공사업	13	132	120	12	2	2	11	130
42121 토공사업	8	100	90	10	1	1	7	99
42122 보링, 그라우팅 및 관정 공사업	3	11	11	-	1	1	2	10
42123 파일공사 및 축조관련 기초 공사업	1	6	4	2	-	-	1	6
42129 기타 기반조성 관련 전문공사업	1	15	15	-	-	-	1	15
4213 시설물 축조 관련 전문공사업	55	415	330	85	21	105	34	310
42131 철골 및 관련 구조물 공사업	17	133	105	28	8	41	9	92
42132 콘크리트 및 철근 공사업	17	166	137	29	3	13	14	153
42133 조적 및 석 공사업	2	11	5	6	2	11	-	-
42134 포장 공사업	4	30	24	6	-	-	4	30
42135 철도궤도 전문공사업	-	-	-	-	-	-	-	-
42136 수중 공사업	1	2	1	1	1	2	-	-
42137 비계 및 형틀 공사업	4	31	21	10	2	24	2	7
42138 지붕, 내·외벽 축조 관련 전문 공사업	3	7	5	2	1	3	2	4
42139 기타 옥외 시설물 축조 관련 전문공사업	7	35	32	3	4	11	3	24
422 건물설비 설치 공사업	151	637	539	98	107	257	44	380
4220 건물설비 설치 공사업	151	637	539	98	107	257	44	380
42201 배관 및 냉·난방 공사업	111	357	299	58	91	187	20	170
42202 건물용 기계·장비 설치 공사업	21	151	128	23	9	41	12	110
42203 방음, 방진 및 내화 공사업	1	10	10	-	-	-	1	10
42204 소방시설 공사업	6	63	54	9	-	-	6	63
42209 기타 건물 관련설비 설치 공사업	12	56	48	8	7	29	5	27
423 전기 및 통신 공사업	97	907	746	161	30	95	67	812
4231 전기 공사업	75	721	588	133	20	64	55	657
42311 일반전기 공사업	43	430	360	70	6	17	37	413
42312 내부 전기배선 공사업	32	291	228	63	14	47	18	244
4232 통신 공사업	22	186	158	28	10	31	12	155
42321 일반 통신 공사업	7	68	54	14	3	6	4	62
42322 내부 통신배선 공사업	15	118	104	14	7	25	8	93
424 실내건축 및 건축마무리 공사업	342	1,154	903	251	283	630	59	524
4241 도장, 도배 및 내장 공사업	259	818	623	195	220	498	39	320

# 1. Summary Tables by Industrial Sub-classes

Unit : In each, Person

Types of Legal Organizations				사업체구분별 Types of Establishments						산업분류 Industrial Class
회사외법인 Juridical Org.		비법인 NonJuridical		단독 SingleFirm		공장,지사 Factory,Branch		본사,본점 HeadOffice		
사업체수 Estab.	종사자수 Workers	사업체수 Estab.	종사자수 Workers	사업체수 Estab.	종사자수 Workers	사업체수 Estab.	종사자수 Workers	사업체수 Estab.	종사자수 Workers	
-	-	-	-	11	51	-	-	-	-	42110
-	-	-	-	13	132	-	-	-	-	4212
-	-	-	-	8	100	-	-	-	-	42121
-	-	-	-	3	11	-	-	-	-	42122
-	-	-	-	1	6	-	-	-	-	42123
-	-	-	-	1	15	-	-	-	-	42129
-	-	-	-	52	336	1	11	2	68	4213
-	-	-	-	16	107	-	-	1	26	42131
-	-	-	-	16	124	-	-	1	42	42132
-	-	-	-	2	11	-	-	-	-	42133
-	-	-	-	4	30	-	-	-	-	42134
-	-	-	-	-	-	-	-	-	-	42135
-	-	-	-	1	2	-	-	-	-	42136
-	-	-	-	4	31	-	-	-	-	42137
-	-	-	-	3	7	-	-	-	-	42138
-	-	-	-	6	24	1	11	-	-	42139
-	-	-	-	145	585	5	25	1	27	422
-	-	-	-	145	585	5	25	1	27	4220
-	-	-	-	108	325	2	5	1	27	42201
-	-	-	-	19	141	2	10	-	-	42202
-	-	-	-	-	-	1	10	-	-	42203
-	-	-	-	6	63	-	-	-	-	42204
-	-	-	-	12	56	-	-	-	-	42209
-	-	-	-	91	618	5	265	1	24	423
-	-	-	-	72	498	3	223	-	-	4231
-	-	-	-	41	299	2	131	-	-	42311
-	-	-	-	31	199	1	92	-	-	42312
-	-	-	-	19	120	2	42	1	24	4232
-	-	-	-	5	26	2	42	-	-	42321
-	-	-	-	14	94	-	-	1	24	42322
-	-	-	-	339	1,027	-	-	3	127	424
-	-	-	-	257	751	-	-	2	67	4241

# 1. 산업세세분류별 총괄 (종사자수, 조직형태, 사업체구분별)

단위 : 개, 명

산업분류 Industrial Classification		종사자규모별 Size of Establishment							
		1 ~ 4명		5 ~ 9명		10 ~19명		20~49명	
		사업체수 Estab.	종사자수 Workers	사업체수 Estab.	종사자수 Workers	사업체수 Estab.	종사자수 Workers	사업체수 Estab.	종사자수 Workers
42110	건물 및 구축물 해체 공사업	8	14	2	15	-	-	1	22
4212	기반조성 관련 전문공사업	4	7	6	44	1	15	2	66
42121	토공사업	2	2	4	32	-	-	2	66
42122	보링, 그라우팅 및 관정 공사업	2	5	1	6	-	-	-	-
42123	파일공사 및 축조관련 기초 공사업	-	-	1	6	-	-	-	-
42129	기타 기반조성 관련 전문공사업	-	-	-	-	1	15	-	-
4213	시설물 축조 관련 전문공사업	23	60	17	118	12	148	3	89
42131	철골 및 관련 구조물 공사업	7	21	5	37	4	49	1	26
42132	콘크리트 및 철근 공사업	5	11	5	37	6	76	1	42
42133	조적 및 석 공사업	1	4	1	7	-	-	-	-
42134	포장 공사업	-	-	3	18	1	12	-	-
42135	철도궤도 전문공사업	-	-	-	-	-	-	-	-
42136	수중 공사업	1	2	-	-	-	-	-	-
42137	비계 및 형틀 공사업	3	10	-	-	-	-	1	21
42138	지붕, 내·외벽 축조 관련 전문 공사업	3	7	-	-	-	-	-	-
42139	기타 옥외 시설물 축조 관련 전문공사업	3	5	3	19	1	11	-	-
422	건물설비 설치 공사업	110	212	23	150	14	175	4	100
4220	건물설비 설치 공사업	110	212	23	150	14	175	4	100
42201	배관 및 냉·난방 공사업	92	163	12	80	5	62	2	52
42202	건물용 기계·장비 설치 공사업	11	32	5	32	3	39	2	48
42203	방음, 방진 및 내화 공사업	-	-	-	-	1	10	-	-
42204	소방시설 공사업	-	-	3	23	3	40	-	-
42209	기타 건물 관련설비 설치 공사업	7	17	3	15	2	24	-	-
423	전기 및 통신 공사업	46	113	27	189	14	197	8	197
4231	전기 공사업	34	86	24	167	10	142	5	115
42311	일반전기 공사업	17	43	15	103	7	97	3	68
42312	내부 전기배선 공사업	17	43	9	64	3	45	2	47
4232	통신 공사업	12	27	3	22	4	55	3	82
42321	일반 통신 공사업	3	6	1	8	2	28	1	26
42322	내부 통신배선 공사업	9	21	2	14	2	27	2	56
424	실내건축 및 건축마무리 공사업	284	517	36	230	18	225	2	57
4241	도장, 도배 및 내장 공사업	221	412	26	168	9	116	2	57

# 1. Summary Tables by Industrial Sub-classes

Unit : In each, Person

종사자규모별 Size of Establishment										산업분류 Industrial Class
50 ~ 99명		100 ~ 299명		300 ~ 499명		500 ~ 999명		1000명 이상		
사업체수 Estab.	종사자수 Workers	사업체수 Estab.	종사자수 Workers	사업체수 Estab.	종사자수 Workers	사업체수 Estab.	종사자수 Workers	사업체수 Estab.	종사자수 Workers	
-	-	-	-	-	-	-	-	-	-	- 42110
-	-	-	-	-	-	-	-	-	-	- 4212
-	-	-	-	-	-	-	-	-	-	- 42121
-	-	-	-	-	-	-	-	-	-	- 42122
-	-	-	-	-	-	-	-	-	-	- 42123
-	-	-	-	-	-	-	-	-	-	- 42129
-	-	-	-	-	-	-	-	-	-	- 4213
-	-	-	-	-	-	-	-	-	-	- 42131
-	-	-	-	-	-	-	-	-	-	- 42132
-	-	-	-	-	-	-	-	-	-	- 42133
-	-	-	-	-	-	-	-	-	-	- 42134
-	-	-	-	-	-	-	-	-	-	- 42135
-	-	-	-	-	-	-	-	-	-	- 42136
-	-	-	-	-	-	-	-	-	-	- 42137
-	-	-	-	-	-	-	-	-	-	- 42138
-	-	-	-	-	-	-	-	-	-	- 42139
-	-	-	-	-	-	-	-	-	-	- 422
-	-	-	-	-	-	-	-	-	-	- 4220
-	-	-	-	-	-	-	-	-	-	- 42201
-	-	-	-	-	-	-	-	-	-	- 42202
-	-	-	-	-	-	-	-	-	-	- 42203
-	-	-	-	-	-	-	-	-	-	- 42204
-	-	-	-	-	-	-	-	-	-	- 42209
1	92	1	119	-	-	-	-	-	-	- 423
1	92	1	119	-	-	-	-	-	-	- 4231
-	-	1	119	-	-	-	-	-	-	- 42311
1	92	-	-	-	-	-	-	-	-	- 42312
-	-	-	-	-	-	-	-	-	-	- 4232
-	-	-	-	-	-	-	-	-	-	- 42321
-	-	-	-	-	-	-	-	-	-	- 42322
2	125	-	-	-	-	-	-	-	-	- 424
1	65	-	-	-	-	-	-	-	-	- 4241

# 1. 산업세세분류별 총괄 (종사자수, 조직형태, 사업체구분별)

단위 : 개, 명

산업분류 Industrial Classification		합 계 Total				조직형태별			
		사업체수 Establish- ments	종사자수 Workers			개인 Individual		회사법인 Corporation	
			계 Sum	남자 Male	여자 Female	사업체수 Estab.	종사자수 Workers	사업체수 Estab.	종사자수 Workers
42411	도장 공사업	25	113	87	26	19	61	6	52
42412	도배, 실내장식 및 내장 목공사업	234	705	536	169	201	437	33	268
4242	유리 및 창호 공사업	63	206	168	38	51	114	12	92
42420	유리 및 창호 공사업	63	206	168	38	51	114	12	92
4249	기타 건축마무리 공사업	20	130	112	18	12	18	8	112
42491	미장, 타일 및 방수 공사업	13	93	82	11	8	11	5	82
42492	건물용 금속공작물 설치 공사업	4	28	22	6	2	5	2	23
42499	그 외 기타 건축 마무리 공사업	3	9	8	1	2	2	1	7
425	시설물 유지관리 공사업	5	20	14	6	4	15	1	5
4250	시설물 유지관리 공사업	5	20	14	6	4	15	1	5
42500	시설물 유지관리 공사업	5	20	14	6	4	15	1	5
426	건설장비 운영업	51	597	562	35	30	64	21	533
4260	건설장비 운영업	51	597	562	35	30	64	21	533
42600	건설장비 운영업	51	597	562	35	30	64	21	533
G	도매 및 소매업(45~47)	7,240	25,340	14,921	10,419	5,820	14,322	1,405	10,941
45	자동차 및 부품 판매업	487	2,519	2,138	381	371	1,612	116	907
451	자동차 판매업	223	1,711	1,476	235	146	1,077	77	634
4511	자동차 신품 판매업	22	275	241	34	13	154	9	121
45110	자동차 신품 판매업	22	275	241	34	13	154	9	121
4512	중고 자동차 판매업	201	1,436	1,235	201	133	923	68	513
45120	중고 자동차 판매업	201	1,436	1,235	201	133	923	68	513
452	자동차 부품 및 내장품 판매업	253	793	648	145	215	523	38	270
4521	자동차 신품 부품 및 내장품 판매업	211	672	554	118	179	422	32	250
45211	자동차 신품 타이어 및 튜브 판매업	45	132	109	23	41	114	4	18
45212	자동차용 전용 신품 부품 판매업	55	264	227	37	41	137	14	127
45213	자동차 내장용 신품 전기·전자·정밀 기기 판매업	51	71	58	13	50	69	1	2
45219	기타 자동차 신품 부품 및 내장품 판매업	60	205	160	45	47	102	13	103
4522	자동차 중고 부품 및 내장품 판매업	42	121	94	27	36	101	6	20
45220	자동차 중고 부품 및 내장품 판매업	42	121	94	27	36	101	6	20
453	모터사이클 및 부품 판매업	11	15	14	1	10	12	1	3
4530	모터사이클 및 부품 판매업	11	15	14	1	10	12	1	3
45301	모터사이클 및 부품 도매업	2	4	3	1	1	1	1	3



# 1. Summary Tables by Industrial Sub-classes

Unit : In each, Person

Types of Legal Organizations				사업체구분별 Types of Establishments						산업분류 Industrial Class
회사외법인 Juridical Org.		비법인 NonJuridical		단독 SingleFirm		공장,지사 Factory,Branch		본사,본점 HeadOffice		
사업체수 Estab.	종사자수 Workers	사업체수 Estab.	종사자수 Workers	사업체수 Estab.	종사자수 Workers	사업체수 Estab.	종사자수 Workers	사업체수 Estab.	종사자수 Workers	
-	-	-	-	25	113	-	-	-	-	42411
-	-	-	-	232	638	-	-	2	67	42412
-	-	-	-	63	206	-	-	-	-	4242
-	-	-	-	63	206	-	-	-	-	42420
-	-	-	-	19	70	-	-	1	60	4249
-	-	-	-	12	33	-	-	1	60	42491
-	-	-	-	4	28	-	-	-	-	42492
-	-	-	-	3	9	-	-	-	-	42499
-	-	-	-	5	20	-	-	-	-	425
-	-	-	-	5	20	-	-	-	-	4250
-	-	-	-	5	20	-	-	-	-	42500
-	-	-	-	49	185	1	6	1	406	426
-	-	-	-	49	185	1	6	1	406	4260
-	-	-	-	49	185	1	6	1	406	42600
13	75	2	2	6,820	21,108	344	3,224	76	1,008	G
-	-	-	-	463	2,252	23	265	1	2	45
-	-	-	-	204	1,488	18	221	1	2	451
-	-	-	-	14	155	8	120	-	-	4511
-	-	-	-	14	155	8	120	-	-	45110
-	-	-	-	190	1,333	10	101	1	2	4512
-	-	-	-	190	1,333	10	101	1	2	45120
-	-	-	-	248	749	5	44	-	-	452
-	-	-	-	206	628	5	44	-	-	4521
-	-	-	-	43	124	2	8	-	-	45211
-	-	-	-	52	228	3	36	-	-	45212
-	-	-	-	51	71	-	-	-	-	45213
-	-	-	-	60	205	-	-	-	-	45219
-	-	-	-	42	121	-	-	-	-	4522
-	-	-	-	42	121	-	-	-	-	45220
-	-	-	-	11	15	-	-	-	-	453
-	-	-	-	11	15	-	-	-	-	4530
-	-	-	-	2	4	-	-	-	-	45301

# 1. 산업세세분류별 총괄 (종사자수, 조직형태, 사업체구분별)

단위 : 개, 명

산업분류 Industrial Classification	종사자규모별 Size of Establishment							
	1 ~ 4명		5 ~ 9명		10 ~19명		20~49명	
	사업체수 Estab.	종사자수 Workers	사업체수 Estab.	종사자수 Workers	사업체수 Estab.	종사자수 Workers	사업체수 Estab.	종사자수 Workers
42411 도장 공사업	16	32	6	43	3	38	-	-
42412 도배, 실내장식 및 내장 목공사업	205	380	20	125	6	78	2	57
4242 유리 및 창호 공사업	49	84	8	46	6	76	-	-
42420 유리 및 창호 공사업	49	84	8	46	6	76	-	-
4249 기타 건축마무리 공사업	14	21	2	16	3	33	-	-
42491 미장, 타일 및 방수 공사업	10	14	1	9	1	10	-	-
42492 건물용 금속공작물 설치 공사업	2	5	-	-	2	23	-	-
42499 그 외 기타 건축 마무리 공사업	2	2	1	7	-	-	-	-
425 시설물 유지관리 공사업	2	5	3	15	-	-	-	-
4250 시설물 유지관리 공사업	2	5	3	15	-	-	-	-
42500 시설물 유지관리 공사업	2	5	3	15	-	-	-	-
426 건설장비 운영업	40	72	6	43	2	26	2	50
4260 건설장비 운영업	40	72	6	43	2	26	2	50
42600 건설장비 운영업	40	72	6	43	2	26	2	50
G 도매 및 소매업(45~47)	5,861	10,898	925	5,861	323	4,200	117	3,175
45 자동차 및 부품 판매업	299	577	102	682	73	954	13	306
451 자동차 판매업	78	173	76	521	58	761	11	256
4511 자동차 신품 판매업	4	9	2	14	13	186	3	66
45110 자동차 신품 판매업	4	9	2	14	13	186	3	66
4512 중고 자동차 판매업	74	164	74	507	45	575	8	190
45120 중고 자동차 판매업	74	164	74	507	45	575	8	190
452 자동차 부품 및 내장품 판매업	210	389	26	161	15	193	2	50
4521 자동차 신품 부품 및 내장품 판매업	173	319	24	150	12	153	2	50
45211 자동차 신품 타이어 및 튜브 판매업	36	79	9	53	-	-	-	-
45212 자동차용 전용 신품 부품 판매업	37	78	10	64	6	72	2	50
45213 자동차 내장용 신품 전기·전자·정밀 기기 판매업	51	71	-	-	-	-	-	-
45219 기타 자동차 신품 부품 및 내장품 판매업	49	91	5	33	6	81	-	-
4522 자동차 중고 부품 및 내장품 판매업	37	70	2	11	3	40	-	-
45220 자동차 중고 부품 및 내장품 판매업	37	70	2	11	3	40	-	-
453 모터사이클 및 부품 판매업	11	15	-	-	-	-	-	-
4530 모터사이클 및 부품 판매업	11	15	-	-	-	-	-	-
45301 모터사이클 및 부품 도매업	2	4	-	-	-	-	-	-

# 1. Summary Tables by Industrial Sub-classes

Unit : In each, Person

종사자규모별 Size of Establishment										산업분류 Industrial Class
50 ~ 99명		100 ~ 299명		300 ~ 499명		500 ~ 999명		1000명 이상		
사업체수 Estab.	종사자수 Workers	사업체수 Estab.	종사자수 Workers	사업체수 Estab.	종사자수 Workers	사업체수 Estab.	종사자수 Workers	사업체수 Estab.	종사자수 Workers	
-	-	-	-	-	-	-	-	-	-	- 42411
1	65	-	-	-	-	-	-	-	-	- 42412
-	-	-	-	-	-	-	-	-	-	- 4242
-	-	-	-	-	-	-	-	-	-	- 42420
1	60	-	-	-	-	-	-	-	-	- 4249
1	60	-	-	-	-	-	-	-	-	- 42491
-	-	-	-	-	-	-	-	-	-	- 42492
-	-	-	-	-	-	-	-	-	-	- 42499
-	-	-	-	-	-	-	-	-	-	- 425
-	-	-	-	-	-	-	-	-	-	- 4250
-	-	-	-	-	-	-	-	-	-	- 42500
-	-	-	-	1	406	-	-	-	-	- 426
-	-	-	-	1	406	-	-	-	-	- 4260
-	-	-	-	1	406	-	-	-	-	- 42600
10	700	4	506	-	-	-	-	-	-	- G
-	-	-	-	-	-	-	-	-	-	- 45
-	-	-	-	-	-	-	-	-	-	- 451
-	-	-	-	-	-	-	-	-	-	- 4511
-	-	-	-	-	-	-	-	-	-	- 45110
-	-	-	-	-	-	-	-	-	-	- 4512
-	-	-	-	-	-	-	-	-	-	- 45120
-	-	-	-	-	-	-	-	-	-	- 452
-	-	-	-	-	-	-	-	-	-	- 4521
-	-	-	-	-	-	-	-	-	-	- 45211
-	-	-	-	-	-	-	-	-	-	- 45212
-	-	-	-	-	-	-	-	-	-	- 45213
-	-	-	-	-	-	-	-	-	-	- 45219
-	-	-	-	-	-	-	-	-	-	- 4522
-	-	-	-	-	-	-	-	-	-	- 45220
-	-	-	-	-	-	-	-	-	-	- 453
-	-	-	-	-	-	-	-	-	-	- 4530
-	-	-	-	-	-	-	-	-	-	- 45301

# 1. 산업세세분류별 총괄 (종사자수, 조직형태, 사업체구분별)

단위 : 개, 명

산업분류 Industrial Classification	합 계 Total				조직형태별			
	사업체수 Establish- ments	종사자수 Workers			개인 Individual		회사법인 Corporation	
		계 Sum	남자 Male	여자 Female	사업체수 Estab.	종사자수 Workers	사업체수 Estab.	종사자수 Workers
45302 모터사이클 및 부품 소매업	9	11	11	-	9	11	-	-
46 도매 및 상품 중개업	2,338	10,068	7,114	2,954	1,470	3,464	864	6,576
461 상품 중개업	54	148	102	46	38	65	15	80
4610 상품 중개업	54	148	102	46	38	65	15	80
46101 산업용 농·축산물, 섬유 원료 및 동물 중개업	6	31	26	5	5	14	1	17
46102 음·식료품 및 담배 중개업	10	21	15	6	8	12	2	9
46103 섬유, 의복, 신발 및 가죽제품 중개업	3	12	4	8	2	6	1	6
46104 목재 및 건축자재 중개업	4	22	18	4	2	3	2	19
46105 연료, 광물, 1차 금속, 비료 및 화학제품 중개업	2	3	3	-	2	3	-	-
46106 기계 및 장비 중개업	10	17	12	5	9	12	1	5
46107 그 외 기타 특정 상품 중개업	5	9	7	2	2	2	3	7
46109 상품 종합 중개업	14	33	17	16	8	13	5	17
462 산업용 농·축산물 및 동·식물 도매업	30	79	52	27	25	46	5	33
4620 산업용 농·축산물 및 동·식물 도매업	30	79	52	27	25	46	5	33
46201 곡물 및 유자작물 도매업	11	48	35	13	9	22	2	26
46202 종자 및 묘목 도매업	-	-	-	-	-	-	-	-
46203 사료 도매업	3	6	5	1	2	3	1	3
46204 화훼류 및 식물 도매업	12	21	9	12	11	18	1	3
46205 육지동물 및 애완동물 도매업	1	1	1	-	1	1	-	-
46209 기타 산업용 농산물 도매업	3	3	2	1	2	2	1	1
463 음·식료품 및 담배 도매업	513	2,531	1,686	845	317	811	196	1,720
4631 신선식품 및 단순 가공식품 도매업	302	1,296	899	397	189	472	113	824
46311 과실류 도매업	3	16	6	10	2	4	1	12
46312 채소류, 서류 및 향신작물류 도매업	23	63	40	23	16	34	7	29
46313 육류 도매업	218	939	691	248	133	297	85	642
46314 건어물 및 젓갈류 도매업	12	135	74	61	6	50	6	85
46315 신선, 냉동 및 기타 수산물 도매업	30	90	52	38	21	51	9	39
46319 기타 신선식품 및 단순 가공식품 도매업	16	53	36	17	11	36	5	17
4632 가공식품 도매업	175	1,091	682	409	102	273	73	818
46321 육류 가공식품 도매업	22	110	69	41	13	38	9	72
46322 수산물 가공식품 도매업	6	28	22	6	4	7	2	21
46323 빵류, 과자류, 당류, 초콜릿 도매업	13	82	54	28	7	15	6	67

# 1. Summary Tables by Industrial Sub-classes

Unit : In each, Person

Types of Legal Organizations				사업체구분별 Types of Establishments						산업분류 Industrial Class
회사외법인 Juridical Org.		비법인 NonJuridical		단독 SingleFirm		공장,지사 Factory,Branch		본사,본점 HeadOffice		
사업체수 Estab.	종사자수 Workers	사업체수 Estab.	종사자수 Workers	사업체수 Estab.	종사자수 Workers	사업체수 Estab.	종사자수 Workers	사업체수 Estab.	종사자수 Workers	
-	-	-	-	9	11	-	-	-	-	45302
4	28	-	-	2,211	8,465	76	789	51	814	46
1	3	-	-	54	148	-	-	-	-	461
1	3	-	-	54	148	-	-	-	-	4610
-	-	-	-	6	31	-	-	-	-	46101
-	-	-	-	10	21	-	-	-	-	46102
-	-	-	-	3	12	-	-	-	-	46103
-	-	-	-	4	22	-	-	-	-	46104
-	-	-	-	2	3	-	-	-	-	46105
-	-	-	-	10	17	-	-	-	-	46106
-	-	-	-	5	9	-	-	-	-	46107
1	3	-	-	14	33	-	-	-	-	46109
-	-	-	-	30	79	-	-	-	-	462
-	-	-	-	30	79	-	-	-	-	4620
-	-	-	-	11	48	-	-	-	-	46201
-	-	-	-	-	-	-	-	-	-	46202
-	-	-	-	3	6	-	-	-	-	46203
-	-	-	-	12	21	-	-	-	-	46204
-	-	-	-	1	1	-	-	-	-	46205
-	-	-	-	3	3	-	-	-	-	46209
-	-	-	-	487	2,171	10	119	16	241	463
-	-	-	-	288	1,182	5	43	9	71	4631
-	-	-	-	2	4	1	12	-	-	46311
-	-	-	-	23	63	-	-	-	-	46312
-	-	-	-	206	838	3	30	9	71	46313
-	-	-	-	12	135	-	-	-	-	46314
-	-	-	-	29	89	1	1	-	-	46315
-	-	-	-	16	53	-	-	-	-	46319
-	-	-	-	163	845	5	76	7	170	4632
-	-	-	-	21	93	1	17	-	-	46321
-	-	-	-	6	28	-	-	-	-	46322
-	-	-	-	10	31	2	18	1	33	46323

# 1. 산업세세분류별 총괄 (종사자수, 조직형태, 사업체구분별)

단위 : 개, 명

산업분류 Industrial Classification		종사자규모별 Size of Establishment							
		1 ~ 4명		5 ~ 9명		10 ~19명		20~49명	
		사업체수 Estab.	종사자수 Workers	사업체수 Estab.	종사자수 Workers	사업체수 Estab.	종사자수 Workers	사업체수 Estab.	종사자수 Workers
45302	모터사이클 및 부품 소매업	9	11	-	-	-	-	-	-
46	도매 및 상품 중개업	1,755	3,566	363	2,327	150	1,948	64	1,760
461	상품 중개업	46	77	5	30	3	41	-	-
4610	상품 중개업	46	77	5	30	3	41	-	-
46101	산업용 농?축산물, 섬유 원료 및 동물 중개업	4	4	-	-	2	27	-	-
46102	음·식료품 및 담배 중개업	9	15	1	6	-	-	-	-
46103	섬유, 의복, 신발 및 가죽제품 중개업	2	6	1	6	-	-	-	-
46104	목재 및 건축자재 중개업	2	3	1	5	1	14	-	-
46105	연료, 광물, 1차 금속, 비료 및 화학제품 중개업	2	3	-	-	-	-	-	-
46106	기계 및 장비 중개업	9	12	1	5	-	-	-	-
46107	그 외 기타 특정 상품 중개업	5	9	-	-	-	-	-	-
46109	상품 종합 중개업	13	25	1	8	-	-	-	-
462	산업용 농?축산물 및 동?식물 도매업	28	49	1	6	-	-	1	24
4620	산업용 농?축산물 및 동?식물 도매업	28	49	1	6	-	-	1	24
46201	곡물 및 유지작물 도매업	9	18	1	6	-	-	1	24
46202	종자 및 묘목 도매업	-	-	-	-	-	-	-	-
46203	사료 도매업	3	6	-	-	-	-	-	-
46204	화훼류 및 식물 도매업	12	21	-	-	-	-	-	-
46205	육지동물 및 애완동물 도매업	1	1	-	-	-	-	-	-
46209	기타 산업용 농산물 도매업	3	3	-	-	-	-	-	-
463	음·식료품 및 담배 도매업	356	700	94	596	46	614	15	415
4631	신선식품 및 단순 가공식품 도매업	215	430	57	360	22	280	8	226
46311	과실류 도매업	2	4	-	-	1	12	-	-
46312	채소류, 서류 및 향신작물류 도매업	20	39	3	24	-	-	-	-
46313	육류 도매업	151	302	43	269	19	240	5	128
46314	건어물 및 젓갈류 도매업	6	8	2	14	1	15	3	98
46315	신선, 냉동 및 기타 수산물 도매업	25	53	4	24	1	13	-	-
46319	기타 신선식품 및 단순 가공식품 도매업	11	24	5	29	-	-	-	-
4632	가공식품 도매업	116	230	31	201	19	265	7	189
46321	육류 가공식품 도매업	14	29	4	24	4	57	-	-
46322	수산물 가공식품 도매업	5	11	-	-	1	17	-	-
46323	빵류, 과자류, 당류, 초콜릿 도매업	7	11	4	26	1	12	1	33

# 1. Summary Tables by Industrial Sub-classes

Unit : In each, Person

종사자규모별 Size of Establishment										산업분류 Industrial Class
50 ~ 99명		100 ~ 299명		300 ~ 499명		500 ~ 999명		1000명 이상		
사업체수 Estab.	종사자수 Workers	사업체수 Estab.	종사자수 Workers	사업체수 Estab.	종사자수 Workers	사업체수 Estab.	종사자수 Workers	사업체수 Estab.	종사자수 Workers	
-	-	-	-	-	-	-	-	-	-	45302
5	358	1	109	-	-	-	-	-	-	46
-	-	-	-	-	-	-	-	-	-	461
-	-	-	-	-	-	-	-	-	-	4610
-	-	-	-	-	-	-	-	-	-	46101
-	-	-	-	-	-	-	-	-	-	46102
-	-	-	-	-	-	-	-	-	-	46103
-	-	-	-	-	-	-	-	-	-	46104
-	-	-	-	-	-	-	-	-	-	46105
-	-	-	-	-	-	-	-	-	-	46106
-	-	-	-	-	-	-	-	-	-	46107
-	-	-	-	-	-	-	-	-	-	46109
-	-	-	-	-	-	-	-	-	-	462
-	-	-	-	-	-	-	-	-	-	4620
-	-	-	-	-	-	-	-	-	-	46201
-	-	-	-	-	-	-	-	-	-	46202
-	-	-	-	-	-	-	-	-	-	46203
-	-	-	-	-	-	-	-	-	-	46204
-	-	-	-	-	-	-	-	-	-	46205
-	-	-	-	-	-	-	-	-	-	46209
1	97	1	109	-	-	-	-	-	-	463
-	-	-	-	-	-	-	-	-	-	4631
-	-	-	-	-	-	-	-	-	-	46311
-	-	-	-	-	-	-	-	-	-	46312
-	-	-	-	-	-	-	-	-	-	46313
-	-	-	-	-	-	-	-	-	-	46314
-	-	-	-	-	-	-	-	-	-	46315
-	-	-	-	-	-	-	-	-	-	46319
1	97	1	109	-	-	-	-	-	-	4632
-	-	-	-	-	-	-	-	-	-	46321
-	-	-	-	-	-	-	-	-	-	46322
-	-	-	-	-	-	-	-	-	-	46323

# 1. 산업세세분류별 총괄 (종사자수, 조직형태, 사업체구분별)

단위 : 개, 명

산업분류 Industrial Classification	합 계 Total				조직형태별			
	사업체수 Establish- ments	종사자수 Workers			개인 Individual		회사법인 Corporation	
		계 Sum	남자 Male	여자 Female	사업체수 Estab.	종사자수 Workers	사업체수 Estab.	종사자수 Workers
46324 낙농품 및 동·식물성 유지 도매업	27	80	71	9	22	41	5	39
46325 커피 및 차류 도매업	11	47	33	14	5	7	6	40
46326 조미료 도매업	14	137	95	42	11	28	3	109
46329 기타 가공식품 도매업	82	607	338	269	40	137	42	470
4633 음료 및 담배 도매업	36	144	105	39	26	66	10	78
46331 주류 도매업	11	62	47	15	5	8	6	54
46332 비알코올음료 도매업	23	79	56	23	20	56	3	23
46333 담배 도매업	2	3	2	1	1	2	1	1
464 생활용품 도매업	382	1,568	1,019	549	262	560	119	1,007
4641 생활용 섬유제품, 의복, 의복 액세서리 및 모피제품 도매업	39	130	66	64	30	52	9	78
46411 생활용 섬유 및 실 도매업	1	1	1	-	1	1	-	-
46412 커튼 및 침구용품 도매업	9	17	11	6	9	17	-	-
46413 남녀용 겉옷 및 셔츠 도매업	14	30	17	13	11	20	3	10
46414 유아용 의류 도매업	-	-	-	-	-	-	-	-
46415 속옷 및 잠옷 도매업	5	45	15	30	2	4	3	41
46416 가죽 및 모피제품 도매업	-	-	-	-	-	-	-	-
46417 의복 액세서리 및 모조 장신구 도매업	6	25	15	10	4	5	2	20
46419 기타 생활용 섬유 및 직물제품 도매업	4	12	7	5	3	5	1	7
4642 신발 도매업	9	23	8	15	7	10	2	13
46420 신발 도매업	9	23	8	15	7	10	2	13
4643 생활용 가구, 조명기구 및 비전기식 생활용 기기 도매업	87	446	322	124	59	142	28	304
46431 생활용 가구 도매업	48	232	174	58	34	94	14	138
46432 전구, 램프 및 조명장치 도매업	22	127	86	41	14	27	8	100
46433 생활용 유리·요업·목재·금속 제품 및 날붙이 도매업	16	74	49	25	11	21	5	53
46439 기타 비전기식 생활용 기기 및 가구 도매업	1	13	13	-	-	-	1	13
4644 의약품, 의료용품 및 화장품 도매업	88	365	232	133	51	110	37	255
46441 의약품 도매업	9	95	73	22	2	5	7	90
46442 의료용품 도매업	9	24	12	12	7	15	2	9
46443 화장품 및 화장용품 도매업	56	189	105	84	33	69	23	120
46444 비누 및 세정제 도매업	14	57	42	15	9	21	5	36
4645 생활용 포장·위생용품, 문구용품 및 출판 인쇄물 도매업	59	209	137	72	47	104	11	104
46451 생활용 포장 및 위생용품, 봉투 및 유사 제품 도매업	22	117	77	40	15	36	7	81



# 1. Summary Tables by Industrial Sub-classes

Unit : In each, Person

Types of Legal Organizations				사업체구분별 Types of Establishments						산업분류 Industrial Class
회사외법인 Juridical Org.		비법인 NonJuridical		단독 SingleFirm		공장,지사 Factory,Branch		본사,본점 HeadOffice		
사업체수 Estab.	종사자수 Workers	사업체수 Estab.	종사자수 Workers	사업체수 Estab.	종사자수 Workers	사업체수 Estab.	종사자수 Workers	사업체수 Estab.	종사자수 Workers	
-	-	-	-	26	70	1	10	-	-	46324
-	-	-	-	10	41	-	-	1	6	46325
-	-	-	-	13	40	-	-	1	97	46326
-	-	-	-	77	542	1	31	4	34	46329
-	-	-	-	36	144	-	-	-	-	4633
-	-	-	-	11	62	-	-	-	-	46331
-	-	-	-	23	79	-	-	-	-	46332
-	-	-	-	2	3	-	-	-	-	46333
1	1	-	-	362	1,209	10	103	10	256	464
-	-	-	-	38	96	-	-	1	34	4641
-	-	-	-	1	1	-	-	-	-	46411
-	-	-	-	9	17	-	-	-	-	46412
-	-	-	-	14	30	-	-	-	-	46413
-	-	-	-	-	-	-	-	-	-	46414
-	-	-	-	4	11	-	-	1	34	46415
-	-	-	-	-	-	-	-	-	-	46416
-	-	-	-	6	25	-	-	-	-	46417
-	-	-	-	4	12	-	-	-	-	46419
-	-	-	-	9	23	-	-	-	-	4642
-	-	-	-	9	23	-	-	-	-	46420
-	-	-	-	80	351	3	17	4	78	4643
-	-	-	-	44	174	2	4	2	54	46431
-	-	-	-	21	123	-	-	1	4	46432
-	-	-	-	15	54	-	-	1	20	46433
-	-	-	-	-	-	1	13	-	-	46439
-	-	-	-	83	272	3	63	2	30	4644
-	-	-	-	8	47	1	48	-	-	46441
-	-	-	-	9	24	-	-	-	-	46442
-	-	-	-	52	144	2	15	2	30	46443
-	-	-	-	14	57	-	-	-	-	46444
1	1	-	-	57	194	2	15	-	-	4645
-	-	-	-	21	110	1	7	-	-	46451

# 1. 산업세세분류별 총괄 (종사자수, 조직형태, 사업체구분별)

단위 : 개, 명

산업분류 Industrial Classification	종사자규모별 Size of Establishment							
	1 ~ 4명		5 ~ 9명		10 ~19명		20~49명	
	사업체수 Estab.	종사자수 Workers	사업체수 Estab.	종사자수 Workers	사업체수 Estab.	종사자수 Workers	사업체수 Estab.	종사자수 Workers
46324 낙농품 및 동?식물성 유지 도매업	23	42	2	13	2	25	-	-
46325 커피 및 차류 도매업	8	17	2	12	1	18	-	-
46326 조미료 도매업	10	17	2	12	1	11	-	-
46329 기타 가공식품 도매업	49	103	17	114	9	125	6	156
4633 음료 및 담배 도매업	25	40	6	35	5	69	-	-
46331 주류 도매업	7	11	-	-	4	51	-	-
46332 비알코올음료 도매업	16	26	6	35	1	18	-	-
46333 담배 도매업	2	3	-	-	-	-	-	-
464 생활용품 도매업	292	551	55	344	23	300	11	308
4641 생활용 섬유제품, 의복, 의복 액세서리 및 모피제품 도매업	33	58	4	26	1	12	1	34
46411 생활용 섬유 및 실 도매업	1	1	-	-	-	-	-	-
46412 커튼 및 침구용품 도매업	9	17	-	-	-	-	-	-
46413 남녀용 겉옷 및 셔츠 도매업	13	24	1	6	-	-	-	-
46414 유아용 의류 도매업	-	-	-	-	-	-	-	-
46415 속옷 및 잠옷 도매업	3	6	1	5	-	-	1	34
46416 가죽 및 모피제품 도매업	-	-	-	-	-	-	-	-
46417 의복 액세서리 및 모조 장신구 도매업	4	5	1	8	1	12	-	-
46419 기타 생활용 섬유 및 직물제품 도매업	3	5	1	7	-	-	-	-
4642 신발 도매업	8	11	-	-	1	12	-	-
46420 신발 도매업	8	11	-	-	1	12	-	-
4643 생활용 가구, 조명기구 및 비전기식 생활용 기기 도매업	62	132	13	83	6	85	6	146
46431 생활용 가구 도매업	34	72	9	57	2	27	3	76
46432 전구, 램프 및 조명장치 도매업	17	39	1	6	2	32	2	50
46433 생활용 유리·오퍼·목재·금속 제품 및 날붙이 도매업	11	21	3	20	1	13	1	20
46439 기타 비전기식 생활용 기기 및 가구 도매업	-	-	-	-	1	13	-	-
4644 의약품, 의료용품 및 화장품 도매업	65	134	14	84	8	99	1	48
46441 의약품 도매업	3	7	3	16	2	24	1	48
46442 의료용품 도매업	8	19	1	5	-	-	-	-
46443 화장품 및 화장용품 도매업	44	84	7	42	5	63	-	-
46444 비누 및 세정제 도매업	10	24	3	21	1	12	-	-
4645 생활용 포장·위생용품, 문구용품 및 출판 인쇄물 도매업	46	85	10	65	1	10	2	49
46451 생활용 포장 및 위생용품, 봉투 및 유사 제품 도매업	15	30	4	28	1	10	2	49

# 1. Summary Tables by Industrial Sub-classes

Unit : In each, Person

종사자규모별 Size of Establishment										산업분류 Industrial Class
50 ~ 99명		100 ~ 299명		300 ~ 499명		500 ~ 999명		1000명 이상		
사업체수 Estab.	종사자수 Workers	사업체수 Estab.	종사자수 Workers	사업체수 Estab.	종사자수 Workers	사업체수 Estab.	종사자수 Workers	사업체수 Estab.	종사자수 Workers	
-	-	-	-	-	-	-	-	-	-	- 46324
-	-	-	-	-	-	-	-	-	-	- 46325
1	97	-	-	-	-	-	-	-	-	- 46326
-	-	1	109	-	-	-	-	-	-	- 46329
-	-	-	-	-	-	-	-	-	-	- 4633
-	-	-	-	-	-	-	-	-	-	- 46331
-	-	-	-	-	-	-	-	-	-	- 46332
-	-	-	-	-	-	-	-	-	-	- 46333
1	65	-	-	-	-	-	-	-	-	- 464
-	-	-	-	-	-	-	-	-	-	- 4641
-	-	-	-	-	-	-	-	-	-	- 46411
-	-	-	-	-	-	-	-	-	-	- 46412
-	-	-	-	-	-	-	-	-	-	- 46413
-	-	-	-	-	-	-	-	-	-	- 46414
-	-	-	-	-	-	-	-	-	-	- 46415
-	-	-	-	-	-	-	-	-	-	- 46416
-	-	-	-	-	-	-	-	-	-	- 46417
-	-	-	-	-	-	-	-	-	-	- 46419
-	-	-	-	-	-	-	-	-	-	- 4642
-	-	-	-	-	-	-	-	-	-	- 46420
-	-	-	-	-	-	-	-	-	-	- 4643
-	-	-	-	-	-	-	-	-	-	- 46431
-	-	-	-	-	-	-	-	-	-	- 46432
-	-	-	-	-	-	-	-	-	-	- 46433
-	-	-	-	-	-	-	-	-	-	- 46439
-	-	-	-	-	-	-	-	-	-	- 4644
-	-	-	-	-	-	-	-	-	-	- 46441
-	-	-	-	-	-	-	-	-	-	- 46442
-	-	-	-	-	-	-	-	-	-	- 46443
-	-	-	-	-	-	-	-	-	-	- 46444
-	-	-	-	-	-	-	-	-	-	- 4645
-	-	-	-	-	-	-	-	-	-	- 46451

# 1. 산업세분류별 총괄 (종사자수, 조직형태, 사업체구분별)

단위 : 개, 명

산업분류 Industrial Classification	합 계 Total				조직형태별			
	사업체수 Establish- ments	종사자수 Workers			개인 Individual		회사법인 Corporation	
		계 Sum	남자 Male	여자 Female	사업체수 Estab.	종사자수 Workers	사업체수 Estab.	종사자수 Workers
46452 문구용품, 회화용품, 사무용품 도매업	23	59	44	15	20	38	3	21
46453 서적, 잡지 및 기타 인쇄물 도매업	14	33	16	17	12	30	1	2
4646 음반 및 비디오물, 악기, 오락 및 경기용품 도매업	51	233	158	75	37	77	14	156
46461 음반 및 비디오물 도매업	1	1	1	-	1	1	-	-
46462 악기 도매업	8	82	62	20	7	17	1	65
46463 장난감 및 취미, 오락용품 도매업	24	56	33	23	18	39	6	17
46464 운동 및 경기용품 도매업	13	55	37	18	9	18	4	37
46465 자전거 및 기타 운송장비 도매업	5	39	25	14	2	2	3	37
4649 가방, 시계, 안경 및 기타 생활용품 도매업	49	162	96	66	31	65	18	97
46491 가방 및 보호용 케이스 도매업	9	20	11	9	6	8	3	12
46492 시계 및 귀금속제품 도매업	-	-	-	-	-	-	-	-
46493 안경, 사진장비 및 광학용품 도매업	2	18	10	8	-	-	2	18
46499 그 외 기타 생활용품 도매업	38	124	75	49	25	57	13	67
465 기계장비 및 관련 물품 도매업	312	1,362	995	367	200	470	112	892
4651 컴퓨터 및 주변장치, 소프트웨어 도매업	23	97	75	22	16	29	7	68
46510 컴퓨터 및 주변장치, 소프트웨어 도매업	23	97	75	22	16	29	7	68
4652 가전제품, 통신장비 및 부품 도매업	52	193	133	60	29	66	23	127
46521 가전제품 및 부품 도매업	37	143	91	52	20	52	17	91
46522 통신·방송장비 및 부품 도매업	15	50	42	8	9	14	6	36
4653 산업용 기계 및 장비 도매업	70	297	209	88	46	122	24	175
46531 농림업용 기계 및 장비 도매업	2	11	9	2	1	3	1	8
46532 건설·광업용 기계 및 장비 도매업	17	49	42	7	12	31	5	18
46533 공작용 기계 및 장비 도매업	16	38	29	9	12	25	4	13
46539 기타 산업용 기계 및 장비 도매업	35	199	129	70	21	63	14	136
4659 기타 기계 및 장비 도매업	167	775	578	197	109	253	58	522
46591 사무용 가구 및 기기 도매업	19	140	116	24	12	34	7	106
46592 의료기기 도매업	12	48	35	13	10	24	2	24
46593 정밀기기 및 과학기기 도매업	8	15	11	4	6	11	2	4
46594 수송용 운송장비 도매업	4	22	15	7	1	1	3	21
46595 전기용 기계·장비 및 관련 기자재 도매업	50	237	163	74	25	61	25	176
46596 전지 및 케이블 도매업	2	5	2	3	2	5	-	-
46599 그 외 기타 기계 및 장비 도매업	72	308	236	72	53	117	19	191

# 1. Summary Tables by Industrial Sub-classes

Unit : In each, Person

Types of Legal Organizations				사업체구분별 Types of Establishments						산업분류 Industrial Class
회사외법인 Juridical Org.		비법인 NonJuridical		단독 SingleFirm		공장,지사 Factory,Branch		본사,본점 HeadOffice		
사업체수 Estab.	종사자수 Workers	사업체수 Estab.	종사자수 Workers	사업체수 Estab.	종사자수 Workers	사업체수 Estab.	종사자수 Workers	사업체수 Estab.	종사자수 Workers	
-	-	-	-	22	51	1	8	-	-	46452
1	1	-	-	14	33	-	-	-	-	46453
-	-	-	-	48	119	-	-	3	114	4646
-	-	-	-	1	1	-	-	-	-	46461
-	-	-	-	7	17	-	-	1	65	46462
-	-	-	-	24	56	-	-	-	-	46463
-	-	-	-	12	24	-	-	1	31	46464
-	-	-	-	4	21	-	-	1	18	46465
-	-	-	-	47	154	2	8	-	-	4649
-	-	-	-	9	20	-	-	-	-	46491
-	-	-	-	-	-	-	-	-	-	46492
-	-	-	-	2	18	-	-	-	-	46493
-	-	-	-	36	116	2	8	-	-	46499
-	-	-	-	289	1,157	16	154	7	51	465
-	-	-	-	20	65	3	32	-	-	4651
-	-	-	-	20	65	3	32	-	-	46510
-	-	-	-	43	164	7	24	2	5	4652
-	-	-	-	31	120	5	21	1	2	46521
-	-	-	-	12	44	2	3	1	3	46522
-	-	-	-	65	204	3	86	2	7	4653
-	-	-	-	2	11	-	-	-	-	46531
-	-	-	-	15	42	1	3	1	4	46532
-	-	-	-	16	38	-	-	-	-	46533
-	-	-	-	32	113	2	83	1	3	46539
-	-	-	-	161	724	3	12	3	39	4659
-	-	-	-	18	136	-	-	1	4	46591
-	-	-	-	12	48	-	-	-	-	46592
-	-	-	-	8	15	-	-	-	-	46593
-	-	-	-	4	22	-	-	-	-	46594
-	-	-	-	46	194	2	8	2	35	46595
-	-	-	-	2	5	-	-	-	-	46596
-	-	-	-	71	304	1	4	-	-	46599

# 1. 산업세세분류별 총괄 (종사자수, 조직형태, 사업체구분별)

단위 : 개, 명

산업분류 Industrial Classification		종사자규모별 Size of Establishment							
		1 ~ 4명		5 ~ 9명		10 ~19명		20~49명	
		사업체수 Estab.	종사자수 Workers	사업체수 Estab.	종사자수 Workers	사업체수 Estab.	종사자수 Workers	사업체수 Estab.	종사자수 Workers
46452	문구용품, 회화용품, 사무용품 도매업	19	32	4	27	-	-	-	-
46453	서적, 잡지 및 기타 인쇄물 도매업	12	23	2	10	-	-	-	-
4646	음반 및 비디오물, 악기, 오락 및 경기용품 도매업	43	75	4	27	2	35	1	31
46461	음반 및 비디오물 도매업	1	1	-	-	-	-	-	-
46462	악기 도매업	6	12	1	5	-	-	-	-
46463	장난감 및 취미, 오락용품 도매업	21	34	3	22	-	-	-	-
46464	운동 및 경기용품 도매업	12	24	-	-	-	-	1	31
46465	자전거 및 기타 운송장비 도매업	3	4	-	-	2	35	-	-
4649	가방, 시계, 안경 및 기타 생활용품 도매업	35	56	10	59	4	47	-	-
46491	가방 및 보호용 케이스 도매업	8	13	1	7	-	-	-	-
46492	시계 및 귀금속제품 도매업	-	-	-	-	-	-	-	-
46493	안경, 사진장비 및 광학용품 도매업	1	4	-	-	1	14	-	-
46499	그 외 기타 생활용품 도매업	26	39	9	52	3	33	-	-
465	기계장비 및 관련 물품 도매업	236	493	49	310	17	221	8	192
4651	컴퓨터 및 주변장치, 소프트웨어 도매업	16	26	2	10	5	61	-	-
46510	컴퓨터 및 주변장치, 소프트웨어 도매업	16	26	2	10	5	61	-	-
4652	가전제품, 통신장비 및 부품 도매업	39	71	9	57	3	43	1	22
46521	가전제품 및 부품 도매업	26	50	8	50	3	43	-	-
46522	통신·방송장비 및 부품 도매업	13	21	1	7	-	-	1	22
4653	산업용 기계 및 장비 도매업	55	122	12	75	2	23	-	-
46531	농림업용 기계 및 장비 도매업	1	3	1	8	-	-	-	-
46532	건설·광업용 기계 및 장비 도매업	15	37	2	12	-	-	-	-
46533	공작용 기계 및 장비 도매업	13	23	3	15	-	-	-	-
46539	기타 산업용 기계 및 장비 도매업	26	59	6	40	2	23	-	-
4659	기타 기계 및 장비 도매업	126	274	26	168	7	94	7	170
46591	사무용 가구 및 기기 도매업	12	25	4	29	-	-	3	86
46592	의료기기 도매업	8	13	3	18	1	17	-	-
46593	정밀기기 및 과학기기 도매업	8	15	-	-	-	-	-	-
46594	수송용 운송장비 도매업	3	8	-	-	1	14	-	-
46595	전기용 기계·장비 및 관련 기자재 도매업	34	74	10	65	3	35	3	63
46596	전자 및 케이블 도매업	2	5	-	-	-	-	-	-
46599	그 외 기타 기계 및 장비 도매업	59	134	9	56	2	28	1	21

# 1. Summary Tables by Industrial Sub-classes

Unit : In each, Person

종사자규모별 Size of Establishment										산업분류 Industrial Class
50 ~ 99명		100 ~ 299명		300 ~ 499명		500 ~ 999명		1000명 이상		
사업체수 Estab.	종사자수 Workers	사업체수 Estab.	종사자수 Workers	사업체수 Estab.	종사자수 Workers	사업체수 Estab.	종사자수 Workers	사업체수 Estab.	종사자수 Workers	
-	-	-	-	-	-	-	-	-	-	- 46452
-	-	-	-	-	-	-	-	-	-	- 46453
1	65	-	-	-	-	-	-	-	-	- 4646
-	-	-	-	-	-	-	-	-	-	- 46461
1	65	-	-	-	-	-	-	-	-	- 46462
-	-	-	-	-	-	-	-	-	-	- 46463
-	-	-	-	-	-	-	-	-	-	- 46464
-	-	-	-	-	-	-	-	-	-	- 46465
-	-	-	-	-	-	-	-	-	-	- 4649
-	-	-	-	-	-	-	-	-	-	- 46491
-	-	-	-	-	-	-	-	-	-	- 46492
-	-	-	-	-	-	-	-	-	-	- 46493
-	-	-	-	-	-	-	-	-	-	- 46499
2	146	-	-	-	-	-	-	-	-	- 465
-	-	-	-	-	-	-	-	-	-	- 4651
-	-	-	-	-	-	-	-	-	-	- 46510
-	-	-	-	-	-	-	-	-	-	- 4652
-	-	-	-	-	-	-	-	-	-	- 46521
-	-	-	-	-	-	-	-	-	-	- 46522
1	77	-	-	-	-	-	-	-	-	- 4653
-	-	-	-	-	-	-	-	-	-	- 46531
-	-	-	-	-	-	-	-	-	-	- 46532
-	-	-	-	-	-	-	-	-	-	- 46533
1	77	-	-	-	-	-	-	-	-	- 46539
1	69	-	-	-	-	-	-	-	-	- 4659
-	-	-	-	-	-	-	-	-	-	- 46591
-	-	-	-	-	-	-	-	-	-	- 46592
-	-	-	-	-	-	-	-	-	-	- 46593
-	-	-	-	-	-	-	-	-	-	- 46594
-	-	-	-	-	-	-	-	-	-	- 46595
-	-	-	-	-	-	-	-	-	-	- 46596
1	69	-	-	-	-	-	-	-	-	- 46599

# 1. 산업세세분류별 총괄 (종사자수, 조직형태, 사업체구분별)

단위 : 개, 명

산업분류 Industrial Classification	합 계 Total				조직형태별			
	사업체수 Establish- ments	종사자수 Workers			개인 Individual		회사법인 Corporation	
		계 Sum	남자 Male	여자 Female	사업체수 Estab.	종사자수 Workers	사업체수 Estab.	종사자수 Workers
466 건축자재, 철물 및 난방장치 도매업	476	2,123	1,599	524	263	570	213	1,553
4661 일반 건축자재 도매업	268	1,386	1,050	336	106	220	162	1,166
46611 원목 및 건축관련 목제품 도매업	216	1,050	771	279	78	150	138	900
46612 골재, 벽돌 및 시멘트 도매업	38	291	240	51	16	32	22	259
46613 유리 및 창호 도매업	14	45	39	6	12	38	2	7
4662 냉·난방장치 및 철물, 수공구 도매업	87	258	189	69	74	169	13	89
46621 배관 및 냉·난방장치 도매업	21	84	70	14	16	34	5	50
46622 철물, 금속 파스너 및 수공구 도매업	66	174	119	55	58	135	8	39
4669 기타 건축자재 도매업	121	479	360	119	83	181	38	298
46691 도로 도매업	24	48	35	13	20	35	4	13
46692 벽지 및 장판류 도매업	9	55	39	16	7	18	2	37
46699 그 외 기타 건축자재 도매업	88	376	286	90	56	128	32	248
467 기타 전문 도매업	547	2,116	1,581	535	354	910	192	1,201
4671 연료, 연료용 광물 및 관련제품 도매업	43	138	106	32	32	63	11	75
46711 고체연료 및 관련제품 도매업	6	9	6	3	6	9	-	-
46712 액체연료 및 관련제품 도매업	30	73	53	20	22	43	8	30
46713 기체연료 및 관련제품 도매업	7	56	47	9	4	11	3	45
4672 1차 금속제품 및 금속광물 도매업	100	545	415	130	30	75	70	470
46721 1차 금속제품 도매업	93	492	374	118	29	71	64	421
46722 금속광물 도매업	7	53	41	12	1	4	6	49
4673 화학물질 및 화학제품 도매업	72	273	213	60	45	127	26	141
46731 염료, 안료 및 관련제품 도매업	3	10	9	1	2	2	1	8
46732 비료 및 농약 도매업	2	6	6	-	1	1	-	-
46733 플라스틱물질 및 합성고무 도매업	32	113	88	25	20	60	12	53
46739 기타 화학물질 및 화학제품 도매업	35	144	110	34	22	64	13	80
4674 방직용 섬유, 실 및 직물 도매업	5	18	14	4	5	18	-	-
46741 방직용 섬유 및 실 도매업	-	-	-	-	-	-	-	-
46742 직물 도매업	5	18	14	4	5	18	-	-
4675 종이 원지, 판지, 종이상자 도매업	4	25	23	2	3	21	1	4
46750 종이 원지, 판지, 종이상자 도매업	4	25	23	2	3	21	1	4
4679 재생용 재료 및 기타 상품 전문 도매업	323	1,117	810	307	239	606	84	511
46791 재생용 재료 수집 및 판매업	305	1,051	763	288	227	584	78	467



# 1. Summary Tables by Industrial Sub-classes

Unit : In each, Person

Types of Legal Organizations				사업체구분별 Types of Establishments						산업분류 Industrial Class
회사외법인 Juridical Org.		비법인 NonJuridical		단독 SingleFirm		공장,지사 Factory,Branch		본사,본점 HeadOffice		
사업체수 Estab.	종사자수 Workers	사업체수 Estab.	종사자수 Workers	사업체수 Estab.	종사자수 Workers	사업체수 Estab.	종사자수 Workers	사업체수 Estab.	종사자수 Workers	
-	-	-	-	449	1,706	17	205	10	212	466
-	-	-	-	251	1,116	9	103	8	167	4661
-	-	-	-	203	913	8	78	5	59	46611
-	-	-	-	34	158	1	25	3	108	46612
-	-	-	-	14	45	-	-	-	-	46613
-	-	-	-	87	258	-	-	-	-	4662
-	-	-	-	21	84	-	-	-	-	46621
-	-	-	-	66	174	-	-	-	-	46622
-	-	-	-	111	332	8	102	2	45	4669
-	-	-	-	23	42	1	6	-	-	46691
-	-	-	-	7	18	1	1	1	36	46692
-	-	-	-	81	272	6	95	1	9	46699
1	5	-	-	520	1,913	19	149	8	54	467
-	-	-	-	38	108	4	27	1	3	4671
-	-	-	-	6	9	-	-	-	-	46711
-	-	-	-	26	59	3	11	1	3	46712
-	-	-	-	6	40	1	16	-	-	46713
-	-	-	-	92	483	4	38	4	24	4672
-	-	-	-	86	431	4	38	3	23	46721
-	-	-	-	6	52	-	-	1	1	46722
1	5	-	-	66	223	5	43	1	7	4673
-	-	-	-	2	2	1	8	-	-	46731
1	5	-	-	1	1	1	5	-	-	46732
-	-	-	-	31	106	-	-	1	7	46733
-	-	-	-	32	114	3	30	-	-	46739
-	-	-	-	5	18	-	-	-	-	4674
-	-	-	-	-	-	-	-	-	-	46741
-	-	-	-	5	18	-	-	-	-	46742
-	-	-	-	4	25	-	-	-	-	4675
-	-	-	-	4	25	-	-	-	-	46750
-	-	-	-	315	1,056	6	41	2	20	4679
-	-	-	-	299	1,000	5	39	1	12	46791

# 1. 산업세세분류별 총괄 (종사자수, 조직형태, 사업체구분별)

단위 : 개, 명

산업분류 Industrial Classification		종사자규모별 Size of Establishment							
		1 ~ 4명		5 ~ 9명		10 ~19명		20~49명	
		사업체수 Estab.	종사자수 Workers	사업체수 Estab.	종사자수 Workers	사업체수 Estab.	종사자수 Workers	사업체수 Estab.	종사자수 Workers
466	건축자재, 철물 및 난방장치 도매업	353	739	77	513	29	368	17	503
4661	일반 건축자재 도매업	176	382	57	375	23	291	12	338
46611	원목 및 건축관련 목제품 도매업	144	312	44	298	21	261	7	179
46612	골재, 벽돌 및 시멘트 도매업	23	53	8	49	2	30	5	159
46613	유리 및 창호 도매업	9	17	5	28	-	-	-	-
4662	냉·난방장치 및 철물, 수공구 도매업	76	146	8	52	2	24	1	36
46621	배관 및 냉·난방장치 도매업	18	34	2	14	-	-	1	36
46622	철물, 금속 파스너 및 수공구 도매업	58	112	6	38	2	24	-	-
4669	기타 건축자재 도매업	101	211	12	86	4	53	4	129
46691	도료 도매업	23	42	1	6	-	-	-	-
46692	벽지 및 장판류 도매업	7	14	1	5	-	-	1	36
46699	그 외 기타 건축자재 도매업	71	155	10	75	4	53	3	93
467	기타 전문 도매업	426	913	78	500	31	385	12	318
4671	연료, 연료용 광물 및 관련제품 도매업	37	77	3	16	3	45	-	-
46711	고체연료 및 관련제품 도매업	6	9	-	-	-	-	-	-
46712	액체연료 및 관련제품 도매업	27	57	3	16	-	-	-	-
46713	기체연료 및 관련제품 도매업	4	11	-	-	3	45	-	-
4672	1차 금속제품 및 금속광물 도매업	63	154	22	141	10	116	5	134
46721	1차 금속제품 도매업	58	139	21	132	10	116	4	105
46722	금속광물 도매업	5	15	1	9	-	-	1	29
4673	화학물질 및 화학제품 도매업	54	123	15	102	2	26	1	22
46731	염료, 안료 및 관련제품 도매업	2	2	1	8	-	-	-	-
46732	비료 및 농약 도매업	1	1	1	5	-	-	-	-
46733	플라스틱물질 및 합성고무 도매업	24	53	7	49	1	11	-	-
46739	기타 화학물질 및 화학제품 도매업	27	67	6	40	1	15	1	22
4674	방직용 섬유, 실 및 직물 도매업	4	9	1	9	-	-	-	-
46741	방직용 섬유 및 실 도매업	-	-	-	-	-	-	-	-
46742	직물 도매업	4	9	1	9	-	-	-	-
4675	종이 원지, 판지, 종이상자 도매업	2	6	1	8	1	11	-	-
46750	종이 원지, 판지, 종이상자 도매업	2	6	1	8	1	11	-	-
4679	재생용 재료 및 기타 상품 전문 도매업	266	544	36	224	15	187	6	162
46791	재생용 재료 수집 및 판매업	252	517	34	211	13	161	6	162

# 1. Summary Tables by Industrial Sub-classes

Unit : In each, Person

종사자규모별 Size of Establishment										산업분류 Industrial Class
50 ~ 99명		100 ~ 299명		300 ~ 499명		500 ~ 999명		1000명 이상		
사업체수 Estab.	종사자수 Workers	사업체수 Estab.	종사자수 Workers	사업체수 Estab.	종사자수 Workers	사업체수 Estab.	종사자수 Workers	사업체수 Estab.	종사자수 Workers	
-	-	-	-	-	-	-	-	-	-	466
-	-	-	-	-	-	-	-	-	-	4661
-	-	-	-	-	-	-	-	-	-	46611
-	-	-	-	-	-	-	-	-	-	46612
-	-	-	-	-	-	-	-	-	-	46613
-	-	-	-	-	-	-	-	-	-	4662
-	-	-	-	-	-	-	-	-	-	46621
-	-	-	-	-	-	-	-	-	-	46622
-	-	-	-	-	-	-	-	-	-	4669
-	-	-	-	-	-	-	-	-	-	46691
-	-	-	-	-	-	-	-	-	-	46692
-	-	-	-	-	-	-	-	-	-	46699
-	-	-	-	-	-	-	-	-	-	467
-	-	-	-	-	-	-	-	-	-	4671
-	-	-	-	-	-	-	-	-	-	46711
-	-	-	-	-	-	-	-	-	-	46712
-	-	-	-	-	-	-	-	-	-	46713
-	-	-	-	-	-	-	-	-	-	4672
-	-	-	-	-	-	-	-	-	-	46721
-	-	-	-	-	-	-	-	-	-	46722
-	-	-	-	-	-	-	-	-	-	4673
-	-	-	-	-	-	-	-	-	-	46731
-	-	-	-	-	-	-	-	-	-	46732
-	-	-	-	-	-	-	-	-	-	46733
-	-	-	-	-	-	-	-	-	-	46739
-	-	-	-	-	-	-	-	-	-	4674
-	-	-	-	-	-	-	-	-	-	46741
-	-	-	-	-	-	-	-	-	-	46742
-	-	-	-	-	-	-	-	-	-	4675
-	-	-	-	-	-	-	-	-	-	46750
-	-	-	-	-	-	-	-	-	-	4679
-	-	-	-	-	-	-	-	-	-	46791

# 1. 산업세세분류별 총괄 (종사자수, 조직형태, 사업체구분별)

단위 : 개, 명

산업분류 Industrial Classification	합 계 Total				조직형태별			
	사업체수 Establish- ments	종사자수 Workers			개인 Individual		회사법인 Corporation	
		계 Sum	남자 Male	여자 Female	사업체수 Estab.	종사자수 Workers	사업체수 Estab.	종사자수 Workers
46799 그 외 기타 상품 전문 도매업	18	66	47	19	12	22	6	44
468 상품 종합 도매업	24	141	80	61	11	32	12	90
4680 상품 종합 도매업	24	141	80	61	11	32	12	90
46800 상품 종합 도매업	24	141	80	61	11	32	12	90
47 소매업; 자동차 제외	4,415	12,753	5,669	7,084	3,979	9,246	425	3,458
471 종합 소매업	931	4,436	1,837	2,599	833	2,835	91	1,572
4711 대형 종합 소매업	4	477	117	360	-	-	4	477
47111 백화점	-	-	-	-	-	-	-	-
47112 대형 마트	4	477	117	360	-	-	4	477
47119 기타 대형 종합 소매업	-	-	-	-	-	-	-	-
4712 음·식료품 위주 종합 소매업	881	3,694	1,663	2,031	800	2,722	75	944
47121 슈퍼마켓	116	1,194	515	679	64	362	51	820
47122 체인화 편의점	411	1,842	872	970	399	1,790	12	52
47129 기타 음·식료품 위주 종합 소매업	354	658	276	382	337	570	12	72
4713 면세점	-	-	-	-	-	-	-	-
47130 면세점	-	-	-	-	-	-	-	-
4719 그 외 기타 종합 소매업	46	265	57	208	33	113	12	151
47190 그 외 기타 종합 소매업	46	265	57	208	33	113	12	151
472 음·식료품 및 담배 소매업	630	1,273	611	662	613	1,198	17	75
4721 식료품 소매업	603	1,212	579	633	589	1,151	14	61
47211 곡물, 곡분 및 가축 사료 소매업	17	23	8	15	17	23	-	-
47212 육류 소매업	216	429	290	139	211	404	5	25
47213 건어물 및 젓갈류 소매업	21	37	14	23	21	37	-	-
47214 신선, 냉동 및 기타 수산물 소매업	46	93	53	40	45	88	1	5
47215 채소, 과일 및 뿌리작물 소매업	97	205	99	106	97	205	-	-
47216 빵류, 과자류 및 당류 소매업	38	64	26	38	36	60	2	4
47217 건강보조식품 소매업	57	108	34	74	56	104	1	4
47218 조리 반찬류 소매업	68	174	20	154	67	171	1	3
47219 기타 식료품 소매업	43	79	35	44	39	59	4	20
4722 음료 및 담배 소매업	27	61	32	29	24	47	3	14
47221 음료 소매업	8	32	14	18	6	22	2	10
47222 담배 소매업	19	29	18	11	18	25	1	4

# 1. Summary Tables by Industrial Sub-classes

Unit : In each, Person

Types of Legal Organizations				사업체구분별 Types of Establishments						산업분류 Industrial Class
회사외법인 Juridical Org.		비법인 NonJuridical		단독 SingleFirm		공장,지사 Factory,Branch		본사,본점 HeadOffice		
사업체수 Estab.	종사자수 Workers	사업체수 Estab.	종사자수 Workers	사업체수 Estab.	종사자수 Workers	사업체수 Estab.	종사자수 Workers	사업체수 Estab.	종사자수 Workers	
-	-	-	-	16	56	1	2	1	8	46799
1	19	-	-	20	82	4	59	-	-	468
1	19	-	-	20	82	4	59	-	-	4680
1	19	-	-	20	82	4	59	-	-	46800
9	47	2	2	4,146	10,391	245	2,170	24	192	47
6	28	1	1	859	3,168	67	1,182	5	86	471
-	-	-	-	-	-	4	477	-	-	4711
-	-	-	-	-	-	-	-	-	-	47111
-	-	-	-	-	-	4	477	-	-	47112
-	-	-	-	-	-	-	-	-	-	47119
5	27	1	1	826	3,055	50	553	5	86	4712
1	12	-	-	79	645	33	468	4	81	47121
-	-	-	-	401	1,799	9	38	1	5	47122
4	15	1	1	346	611	8	47	-	-	47129
-	-	-	-	-	-	-	-	-	-	4713
-	-	-	-	-	-	-	-	-	-	47130
1	1	-	-	33	113	13	152	-	-	4719
1	1	-	-	33	113	13	152	-	-	47190
-	-	-	-	620	1,233	8	24	2	16	472
-	-	-	-	594	1,174	7	22	2	16	4721
-	-	-	-	17	23	-	-	-	-	47211
-	-	-	-	212	408	2	5	2	16	47212
-	-	-	-	21	37	-	-	-	-	47213
-	-	-	-	45	88	1	5	-	-	47214
-	-	-	-	97	205	-	-	-	-	47215
-	-	-	-	36	60	2	4	-	-	47216
-	-	-	-	57	108	-	-	-	-	47217
-	-	-	-	67	171	1	3	-	-	47218
-	-	-	-	42	74	1	5	-	-	47219
-	-	-	-	26	59	1	2	-	-	4722
-	-	-	-	7	30	1	2	-	-	47221
-	-	-	-	19	29	-	-	-	-	47222

# 1. 산업세세분류별 총괄 (종사자수, 조직형태, 사업체구분별)

단위 : 개, 명

산업분류 Industrial Classification		종사자규모별 Size of Establishment							
		1 ~ 4명		5 ~ 9명		10 ~19명		20~49명	
		사업체수 Estab.	종사자수 Workers	사업체수 Estab.	종사자수 Workers	사업체수 Estab.	종사자수 Workers	사업체수 Estab.	종사자수 Workers
46799	그 외 기타 상품 전문 도매업	14	27	2	13	2	26	-	-
468	상품 종합 도매업	18	44	4	28	1	19	-	-
4680	상품 종합 도매업	18	44	4	28	1	19	-	-
46800	상품 종합 도매업	18	44	4	28	1	19	-	-
47	소매업: 자동차 제외	3,807	6,755	460	2,852	100	1,298	40	1,109
471	종합 소매업	626	1,344	231	1,416	52	657	17	461
4711	대형 종합 소매업	-	-	-	-	-	-	-	-
47111	백화점	-	-	-	-	-	-	-	-
47112	대형 마트	-	-	-	-	-	-	-	-
47119	기타 대형 종합 소매업	-	-	-	-	-	-	-	-
4712	음·식료품 위주 종합 소매업	600	1,302	224	1,374	40	497	16	440
47121	슈퍼마켓	39	93	30	203	31	397	15	420
47122	체인화 편의점	221	658	183	1,105	7	79	-	-
47129	기타 음·식료품 위주 종합 소매업	340	551	11	66	2	21	1	20
4713	면세점	-	-	-	-	-	-	-	-
47130	면세점	-	-	-	-	-	-	-	-
4719	그 외 기타 종합 소매업	26	42	7	42	12	160	1	21
47190	그 외 기타 종합 소매업	26	42	7	42	12	160	1	21
472	음·식료품 및 담배 소매업	600	1,071	26	152	4	50	-	-
4721	식료품 소매업	575	1,034	25	144	3	34	-	-
47211	곡물, 곡분 및 가축 사료 소매업	17	23	-	-	-	-	-	-
47212	육류 소매업	206	366	9	52	1	11	-	-
47213	건어물 및 젓갈류 소매업	21	37	-	-	-	-	-	-
47214	신선, 냉동 및 기타 수산물 소매업	45	88	1	5	-	-	-	-
47215	채소, 과일 및 뿌리작물 소매업	94	186	3	19	-	-	-	-
47216	빵류, 과자류 및 당류 소매업	38	64	-	-	-	-	-	-
47217	건강보조식품 소매업	55	89	1	6	1	13	-	-
47218	조리 반찬류 소매업	58	117	10	57	-	-	-	-
47219	기타 식료품 소매업	41	64	1	5	1	10	-	-
4722	음료 및 담배 소매업	25	37	1	8	1	16	-	-
47221	음료 소매업	6	8	1	8	1	16	-	-
47222	담배 소매업	19	29	-	-	-	-	-	-

# 1. Summary Tables by Industrial Sub-classes

Unit : In each, Person

종사자규모별 Size of Establishment										산업분류 Industrial Class
50 ~ 99명		100 ~ 299명		300 ~ 499명		500 ~ 999명		1000명 이상		
사업체수 Estab.	종사자수 Workers	사업체수 Estab.	종사자수 Workers	사업체수 Estab.	종사자수 Workers	사업체수 Estab.	종사자수 Workers	사업체수 Estab.	종사자수 Workers	
-	-	-	-	-	-	-	-	-	-	46799
1	50	-	-	-	-	-	-	-	-	468
1	50	-	-	-	-	-	-	-	-	4680
1	50	-	-	-	-	-	-	-	-	46800
5	342	3	397	-	-	-	-	-	-	47
2	161	3	397	-	-	-	-	-	-	471
1	80	3	397	-	-	-	-	-	-	4711
-	-	-	-	-	-	-	-	-	-	47111
1	80	3	397	-	-	-	-	-	-	47112
-	-	-	-	-	-	-	-	-	-	47119
1	81	-	-	-	-	-	-	-	-	4712
1	81	-	-	-	-	-	-	-	-	47121
-	-	-	-	-	-	-	-	-	-	47122
-	-	-	-	-	-	-	-	-	-	47129
-	-	-	-	-	-	-	-	-	-	4713
-	-	-	-	-	-	-	-	-	-	47130
-	-	-	-	-	-	-	-	-	-	4719
-	-	-	-	-	-	-	-	-	-	47190
-	-	-	-	-	-	-	-	-	-	472
-	-	-	-	-	-	-	-	-	-	4721
-	-	-	-	-	-	-	-	-	-	47211
-	-	-	-	-	-	-	-	-	-	47212
-	-	-	-	-	-	-	-	-	-	47213
-	-	-	-	-	-	-	-	-	-	47214
-	-	-	-	-	-	-	-	-	-	47215
-	-	-	-	-	-	-	-	-	-	47216
-	-	-	-	-	-	-	-	-	-	47217
-	-	-	-	-	-	-	-	-	-	47218
-	-	-	-	-	-	-	-	-	-	47219
-	-	-	-	-	-	-	-	-	-	4722
-	-	-	-	-	-	-	-	-	-	47221
-	-	-	-	-	-	-	-	-	-	47222

# 1. 산업세세분류별 총괄 (종사자수, 조직형태, 사업체구분별)

단위 : 개, 명

산업분류 Industrial Classification	합 계 Total				조직형태별			
	사업체수 Establish- ments	종사자수 Workers			개인 Individual		회사법인 Corporation	
		계 Sum	남자 Male	여자 Female	사업체수 Estab.	종사자수 Workers	사업체수 Estab.	종사자수 Workers
473 가전제품 및 정보통신장비 소매업	295	800	560	240	202	353	93	447
4731 컴퓨터 및 주변장치, 소프트웨어 및 통신기기 소매업	256	586	407	179	180	303	76	283
47311 컴퓨터 및 주변장치, 소프트웨어 소매업	31	38	33	5	27	30	4	8
47312 통신기기 소매업	225	548	374	174	153	273	72	275
4732 가전제품 소매업	39	214	153	61	22	50	17	164
47320 가전제품 소매업	39	214	153	61	22	50	17	164
474 섬유, 의복, 신발 및 가죽제품 소매업	824	1,314	342	972	782	1,176	42	138
4741 의복 소매업	660	1,071	264	807	629	966	31	105
47411 남자용 겹옷 소매업	41	70	38	32	40	69	1	1
47412 여자용 겹옷 소매업	246	358	67	291	237	322	9	36
47413 속옷 및 잠옷 소매업	56	98	14	84	55	89	1	9
47414 셔츠 및 블라우스 소매업	70	112	23	89	68	107	2	5
47415 한복 소매업	5	5	-	5	5	5	-	-
47416 가죽 및 모피의복 소매업	52	81	20	61	49	73	3	8
47417 유아용 의류 소매업	50	79	13	66	49	70	1	9
47419 기타 의복 소매업	140	268	89	179	126	231	14	37
4742 섬유, 직물 및 의복액세서리 소매업	97	143	38	105	92	127	5	16
47421 가정용 직물제품 소매업	53	80	28	52	51	74	2	6
47422 의복 액세서리 및 모조 장신구 소매업	29	46	8	38	26	36	3	10
47429 섬유 원단, 실 및 기타 섬유제품 소매업	15	17	2	15	15	17	-	-
4743 신발 소매업	49	78	35	43	44	62	5	16
47430 신발 소매업	49	78	35	43	44	62	5	16
4744 가방 및 기타 가죽제품 소매업	18	22	5	17	17	21	1	1
47440 가방 및 기타 가죽제품 소매업	18	22	5	17	17	21	1	1
475 기타 생활용품 소매업	409	857	573	284	376	671	32	178
4751 철물, 공구, 창호 및 건설자재 소매업	216	375	269	106	203	311	12	56
47511 철물 및 난방용구 소매업	114	172	127	45	109	150	5	22
47512 공구 소매업	16	41	31	10	14	26	1	7
47513 벽지, 마루덮개 및 장판류 소매업	54	85	54	31	54	85	-	-
47519 페인트, 창호 및 기타 건설자재 소매업	32	77	57	20	26	50	6	27
4752 가구 소매업	90	231	163	68	81	165	9	66
47520 가구 소매업	90	231	163	68	81	165	9	66



# 1. Summary Tables by Industrial Sub-classes

Unit : In each, Person

Types of Legal Organizations				사업체구분별 Types of Establishments						산업분류 Industrial Class
회사외법인 Juridical Org.		비법인 NonJuridical		단독 SingleFirm		공장,지사 Factory,Branch		본사,본점 HeadOffice		
사업체수 Estab.	종사자수 Workers	사업체수 Estab.	종사자수 Workers	사업체수 Estab.	종사자수 Workers	사업체수 Estab.	종사자수 Workers	사업체수 Estab.	종사자수 Workers	
-	-	-	-	213	419	74	339	8	42	473
-	-	-	-	188	322	63	239	5	25	4731
-	-	-	-	31	38	-	-	-	-	47311
-	-	-	-	157	284	63	239	5	25	47312
-	-	-	-	25	97	11	100	3	17	4732
-	-	-	-	25	97	11	100	3	17	47320
-	-	-	-	788	1,191	35	119	1	4	474
-	-	-	-	633	975	26	92	1	4	4741
-	-	-	-	40	69	1	1	-	-	47411
-	-	-	-	238	324	8	34	-	-	47412
-	-	-	-	55	89	1	9	-	-	47413
-	-	-	-	68	107	2	5	-	-	47414
-	-	-	-	5	5	-	-	-	-	47415
-	-	-	-	50	74	2	7	-	-	47416
-	-	-	-	49	70	1	9	-	-	47417
-	-	-	-	128	237	11	27	1	4	47419
-	-	-	-	94	133	3	10	-	-	4742
-	-	-	-	51	74	2	6	-	-	47421
-	-	-	-	28	42	1	4	-	-	47422
-	-	-	-	15	17	-	-	-	-	47429
-	-	-	-	44	62	5	16	-	-	4743
-	-	-	-	44	62	5	16	-	-	47430
-	-	-	-	17	21	1	1	-	-	4744
-	-	-	-	17	21	1	1	-	-	47440
1	8	-	-	397	782	9	60	3	15	475
1	8	-	-	212	361	3	12	1	2	4751
-	-	-	-	111	166	2	4	1	2	47511
1	8	-	-	15	33	1	8	-	-	47512
-	-	-	-	54	85	-	-	-	-	47513
-	-	-	-	32	77	-	-	-	-	47519
-	-	-	-	85	180	4	42	1	9	4752
-	-	-	-	85	180	4	42	1	9	47520

# 1. 산업세세분류별 총괄 (종사자수, 조직형태, 사업체구분별)

단위 : 개, 명

산업분류 Industrial Classification		종사자규모별 Size of Establishment							
		1 ~ 4명		5 ~ 9명		10 ~19명		20~49명	
		사업체수 Estab.	종사자수 Workers	사업체수 Estab.	종사자수 Workers	사업체수 Estab.	종사자수 Workers	사업체수 Estab.	종사자수 Workers
473	가전제품 및 정보통신장비 소매업	255	493	35	210	4	59	1	38
4731	컴퓨터 및 주변장치, 소프트웨어 및 통신기기 소매업	231	439	25	147	-	-	-	-
47311	컴퓨터 및 주변장치, 소프트웨어 소매업	31	38	-	-	-	-	-	-
47312	통신기기 소매업	200	401	25	147	-	-	-	-
4732	가전제품 소매업	24	54	10	63	4	59	1	38
47320	가전제품 소매업	24	54	10	63	4	59	1	38
474	섬유, 의복, 신발 및 가죽제품 소매업	812	1,224	11	73	1	17	-	-
4741	의복 소매업	650	992	9	62	1	17	-	-
47411	남자용 겹옷 소매업	41	70	-	-	-	-	-	-
47412	여자용 겹옷 소매업	244	335	1	6	1	17	-	-
47413	속옷 및 잠옷 소매업	55	89	1	9	-	-	-	-
47414	셔츠 및 블라우스 소매업	68	99	2	13	-	-	-	-
47415	한복 소매업	5	5	-	-	-	-	-	-
47416	가죽 및 모피의복 소매업	51	75	1	6	-	-	-	-
47417	유아용 의류 소매업	49	70	1	9	-	-	-	-
47419	기타 의복 소매업	137	249	3	19	-	-	-	-
4742	섬유, 직물 및 의복액세서리 소매업	97	143	-	-	-	-	-	-
47421	가정용 직물제품 소매업	53	80	-	-	-	-	-	-
47422	의복 액세서리 및 모조 장신구 소매업	29	46	-	-	-	-	-	-
47429	섬유 원단, 실 및 기타 섬유제품 소매업	15	17	-	-	-	-	-	-
4743	신발 소매업	47	67	2	11	-	-	-	-
47430	신발 소매업	47	67	2	11	-	-	-	-
4744	가방 및 기타 가죽제품 소매업	18	22	-	-	-	-	-	-
47440	가방 및 기타 가죽제품 소매업	18	22	-	-	-	-	-	-
475	기타 생활용품 소매업	390	663	13	82	3	34	3	78
4751	철물, 공구, 창호 및 건설자재 소매업	211	330	3	22	2	23	-	-
47511	철물 및 난방용구 소매업	113	159	-	-	1	13	-	-
47512	공구 소매업	14	26	2	15	-	-	-	-
47513	벽지, 마루덮개 및 장판류 소매업	54	85	-	-	-	-	-	-
47519	페인트, 창호 및 기타 건설자재 소매업	30	60	1	7	1	10	-	-
4752	가구 소매업	81	153	7	45	1	11	1	22
47520	가구 소매업	81	153	7	45	1	11	1	22

# 1. Summary Tables by Industrial Sub-classes

Unit : In each, Person

종사자규모별 Size of Establishment										산업분류 Industrial Class
50 ~ 99명		100 ~ 299명		300 ~ 499명		500 ~ 999명		1000명 이상		
사업체수 Estab.	종사자수 Workers	사업체수 Estab.	종사자수 Workers	사업체수 Estab.	종사자수 Workers	사업체수 Estab.	종사자수 Workers	사업체수 Estab.	종사자수 Workers	
-	-	-	-	-	-	-	-	-	-	- 473
-	-	-	-	-	-	-	-	-	-	- 4731
-	-	-	-	-	-	-	-	-	-	- 47311
-	-	-	-	-	-	-	-	-	-	- 47312
-	-	-	-	-	-	-	-	-	-	- 4732
-	-	-	-	-	-	-	-	-	-	- 47320
-	-	-	-	-	-	-	-	-	-	- 474
-	-	-	-	-	-	-	-	-	-	- 4741
-	-	-	-	-	-	-	-	-	-	- 47411
-	-	-	-	-	-	-	-	-	-	- 47412
-	-	-	-	-	-	-	-	-	-	- 47413
-	-	-	-	-	-	-	-	-	-	- 47414
-	-	-	-	-	-	-	-	-	-	- 47415
-	-	-	-	-	-	-	-	-	-	- 47416
-	-	-	-	-	-	-	-	-	-	- 47417
-	-	-	-	-	-	-	-	-	-	- 47419
-	-	-	-	-	-	-	-	-	-	- 4742
-	-	-	-	-	-	-	-	-	-	- 47421
-	-	-	-	-	-	-	-	-	-	- 47422
-	-	-	-	-	-	-	-	-	-	- 47429
-	-	-	-	-	-	-	-	-	-	- 4743
-	-	-	-	-	-	-	-	-	-	- 47430
-	-	-	-	-	-	-	-	-	-	- 4744
-	-	-	-	-	-	-	-	-	-	- 47440
-	-	-	-	-	-	-	-	-	-	- 475
-	-	-	-	-	-	-	-	-	-	- 4751
-	-	-	-	-	-	-	-	-	-	- 47511
-	-	-	-	-	-	-	-	-	-	- 47512
-	-	-	-	-	-	-	-	-	-	- 47513
-	-	-	-	-	-	-	-	-	-	- 47519
-	-	-	-	-	-	-	-	-	-	- 4752
-	-	-	-	-	-	-	-	-	-	- 47520

# 1. 산업세세분류별 총괄 (종사자수, 조직형태, 사업체구분별)

단위 : 개, 명

산업분류 Industrial Classification	합 계 Total				조직형태별			
	사업체수 Establish- ments	종사자수 Workers			개인 Individual		회사법인 Corporation	
		계 Sum	남자 Male	여자 Female	사업체수 Estab.	종사자수 Workers	사업체수 Estab.	종사자수 Workers
4759 그 외 기타 가정용품 소매업	103	251	141	110	92	195	11	56
47591 전기용품 및 조명장치 소매업	45	108	78	30	40	74	5	34
47592 주방용품 및 가정용 유리, 요업 제품 소매업	38	108	40	68	33	90	5	18
47593 약기 소매업	7	9	6	3	7	9	-	-
47599 그 외 기타 분류 안된 가정용품 소매업	13	26	17	9	12	22	1	4
476 문화, 오락 및 여가 용품 소매업	231	394	218	176	216	342	14	50
4761 서적 및 문구용품 소매업	119	206	98	108	116	188	3	18
47611 서적, 신문 및 잡지류 소매업	31	54	29	25	30	50	1	4
47612 문구용품 및 화화용품 소매업	88	152	69	83	86	138	2	14
4762 음반 및 비디오물 소매업	2	2	2	-	2	2	-	-
47620 음반 및 비디오물 소매업	2	2	2	-	2	2	-	-
4763 운동용품 및 자전거 소매업	80	121	82	39	75	111	5	10
47631 운동 및 경기용품 소매업	45	79	46	33	40	69	5	10
47632 자전거 및 기타 운송장비 소매업	35	42	36	6	35	42	-	-
4764 게임용구, 인형 및 장난감 소매업	30	65	36	29	23	41	6	22
47640 게임용구, 인형 및 장난감 소매업	30	65	36	29	23	41	6	22
477 연료 소매업	110	605	506	99	60	290	49	306
4771 운송장비용 연료 소매업	95	551	469	82	48	261	46	281
47711 운송장비용 주유소 운영업	76	390	323	67	39	192	36	189
47712 운송장비용 가스 충전업	19	161	146	15	9	69	10	92
4772 가정용 연료 소매업	15	54	37	17	12	29	3	25
47721 가정용 고체연료 소매업	-	-	-	-	-	-	-	-
47722 가정용 액체연료 소매업	8	13	11	2	7	7	1	6
47723 가정용 가스연료 소매업	7	41	26	15	5	22	2	19
478 기타 상품 전문 소매업	771	1,737	664	1,073	740	1,518	30	218
4781 의약품, 의료용 기구, 화장품 및 방항제 소매업	358	1,027	288	739	339	880	18	146
47811 의약품 및 의료용품 소매업	163	541	183	358	161	538	1	2
47812 의료용 기구 소매업	28	54	23	31	27	49	1	5
47813 화장품, 비누 및 방항제 소매업	167	432	82	350	151	293	16	139
4782 사무용 기기, 안경, 사진장비 및 정밀기기 소매업	89	187	138	49	88	183	1	4
47821 사무용 기기 소매업	5	18	11	7	4	14	1	4
47822 안경 및 렌즈 소매업	82	167	125	42	82	167	-	-

# 1. Summary Tables by Industrial Sub-classes

Unit : In each, Person

Types of Legal Organizations				사업체구분별 Types of Establishments						산업분류 Industrial Class
회사외법인 Juridical Org.		비법인 NonJuridical		단독 SingleFirm		공장,지사 Factory,Branch		본사,본점 HeadOffice		
사업체수 Estab.	종사자수 Workers	사업체수 Estab.	종사자수 Workers	사업체수 Estab.	종사자수 Workers	사업체수 Estab.	종사자수 Workers	사업체수 Estab.	종사자수 Workers	
-	-	-	-	100	241	2	6	1	4	4759
-	-	-	-	43	102	1	2	1	4	47591
-	-	-	-	38	108	-	-	-	-	47592
-	-	-	-	7	9	-	-	-	-	47593
-	-	-	-	12	22	1	4	-	-	47599
1	2	-	-	227	373	4	21	-	-	476
-	-	-	-	116	188	3	18	-	-	4761
-	-	-	-	30	50	1	4	-	-	47611
-	-	-	-	86	138	2	14	-	-	47612
-	-	-	-	2	2	-	-	-	-	4762
-	-	-	-	2	2	-	-	-	-	47620
-	-	-	-	79	118	1	3	-	-	4763
-	-	-	-	44	76	1	3	-	-	47631
-	-	-	-	35	42	-	-	-	-	47632
1	2	-	-	30	65	-	-	-	-	4764
1	2	-	-	30	65	-	-	-	-	47640
1	9	-	-	86	468	22	124	2	13	477
1	9	-	-	71	414	22	124	2	13	4771
1	9	-	-	58	294	17	92	1	4	47711
-	-	-	-	13	120	5	32	1	9	47712
-	-	-	-	15	54	-	-	-	-	4772
-	-	-	-	-	-	-	-	-	-	47721
-	-	-	-	8	13	-	-	-	-	47722
-	-	-	-	7	41	-	-	-	-	47723
-	-	1	1	754	1,619	15	108	2	10	478
-	-	1	1	346	928	11	96	1	3	4781
-	-	1	1	163	541	-	-	-	-	47811
-	-	-	-	28	54	-	-	-	-	47812
-	-	-	-	155	333	11	96	1	3	47813
-	-	-	-	89	187	-	-	-	-	4782
-	-	-	-	5	18	-	-	-	-	47821
-	-	-	-	82	167	-	-	-	-	47822

# 1. 산업세세분류별 총괄 (종사자수, 조직형태, 사업체구분별)

단위 : 개, 명

산업분류 Industrial Classification		종사자규모별 Size of Establishment							
		1 ~ 4명		5 ~ 9명		10 ~19명		20~49명	
		사업체수 Estab.	종사자수 Workers	사업체수 Estab.	종사자수 Workers	사업체수 Estab.	종사자수 Workers	사업체수 Estab.	종사자수 Workers
4759	그 외 기타 가정용품 소매업	98	180	3	15	-	-	2	56
47591	전기용품 및 조명장치 소매업	42	75	2	10	-	-	1	23
47592	주방용품 및 가정용 유리, 요업 제품 소매업	36	70	1	5	-	-	1	33
47593	악기 소매업	7	9	-	-	-	-	-	-
47599	그 외 기타 분류 안된 가정용품 소매업	13	26	-	-	-	-	-	-
476	문화, 오락 및 여가 용품 소매업	226	360	4	24	1	10	-	-
4761	서적 및 문구용품 소매업	117	190	1	6	1	10	-	-
47611	서적, 신문 및 잡지류 소매업	31	54	-	-	-	-	-	-
47612	문구용품 및 화화용품 소매업	86	136	1	6	1	10	-	-
4762	음반 및 비디오물 소매업	2	2	-	-	-	-	-	-
47620	음반 및 비디오물 소매업	2	2	-	-	-	-	-	-
4763	운동용품 및 자전거 소매업	79	115	1	6	-	-	-	-
47631	운동 및 경기용품 소매업	44	73	1	6	-	-	-	-
47632	자전거 및 기타 운송장비 소매업	35	42	-	-	-	-	-	-
4764	게임용구, 인형 및 장난감 소매업	28	53	2	12	-	-	-	-
47640	게임용구, 인형 및 장난감 소매업	28	53	2	12	-	-	-	-
477	연료 소매업	51	152	49	326	9	105	1	22
4771	운송장비용 연료 소매업	42	139	44	297	8	93	1	22
47711	운송장비용 주유소 운영업	39	128	33	213	4	49	-	-
47712	운송장비용 가스 충전업	3	11	11	84	4	44	1	22
4772	가정용 연료 소매업	9	13	5	29	1	12	-	-
47721	가정용 고체연료 소매업	-	-	-	-	-	-	-	-
47722	가정용 액체연료 소매업	7	7	1	6	-	-	-	-
47723	가정용 가스연료 소매업	2	6	4	23	1	12	-	-
478	기타 상품 전문 소매업	700	1,189	60	368	8	102	3	78
4781	의약품, 의료용 기구, 화장품 및 방향제 소매업	303	595	46	287	7	92	2	53
47811	의약품 및 의료용품 소매업	127	293	32	197	4	51	-	-
47812	의료용 기구 소매업	26	44	2	10	-	-	-	-
47813	화장품, 비누 및 방향제 소매업	150	258	12	80	3	41	2	53
4782	사무용 기기, 인경, 사진장비 및 정밀기기 소매업	84	160	5	27	-	-	-	-
47821	사무용 기기 소매업	4	12	1	6	-	-	-	-
47822	안경 및 렌즈 소매업	78	146	4	21	-	-	-	-

# 1. Summary Tables by Industrial Sub-classes

Unit : In each, Person

종사자규모별 Size of Establishment										산업분류 Industrial Class
50 ~ 99명		100 ~ 299명		300 ~ 499명		500 ~ 999명		1000명 이상		
사업체수 Estab.	종사자수 Workers	사업체수 Estab.	종사자수 Workers	사업체수 Estab.	종사자수 Workers	사업체수 Estab.	종사자수 Workers	사업체수 Estab.	종사자수 Workers	
-	-	-	-	-	-	-	-	-	-	- 4759
-	-	-	-	-	-	-	-	-	-	- 47591
-	-	-	-	-	-	-	-	-	-	- 47592
-	-	-	-	-	-	-	-	-	-	- 47593
-	-	-	-	-	-	-	-	-	-	- 47599
-	-	-	-	-	-	-	-	-	-	- 476
-	-	-	-	-	-	-	-	-	-	- 4761
-	-	-	-	-	-	-	-	-	-	- 47611
-	-	-	-	-	-	-	-	-	-	- 47612
-	-	-	-	-	-	-	-	-	-	- 4762
-	-	-	-	-	-	-	-	-	-	- 47620
-	-	-	-	-	-	-	-	-	-	- 4763
-	-	-	-	-	-	-	-	-	-	- 47631
-	-	-	-	-	-	-	-	-	-	- 47632
-	-	-	-	-	-	-	-	-	-	- 4764
-	-	-	-	-	-	-	-	-	-	- 47640
-	-	-	-	-	-	-	-	-	-	- 477
-	-	-	-	-	-	-	-	-	-	- 4771
-	-	-	-	-	-	-	-	-	-	- 47711
-	-	-	-	-	-	-	-	-	-	- 47712
-	-	-	-	-	-	-	-	-	-	- 4772
-	-	-	-	-	-	-	-	-	-	- 47721
-	-	-	-	-	-	-	-	-	-	- 47722
-	-	-	-	-	-	-	-	-	-	- 47723
-	-	-	-	-	-	-	-	-	-	- 478
-	-	-	-	-	-	-	-	-	-	- 4781
-	-	-	-	-	-	-	-	-	-	- 47811
-	-	-	-	-	-	-	-	-	-	- 47812
-	-	-	-	-	-	-	-	-	-	- 47813
-	-	-	-	-	-	-	-	-	-	- 4782
-	-	-	-	-	-	-	-	-	-	- 47821
-	-	-	-	-	-	-	-	-	-	- 47822

# 1. 산업세세분류별 총괄 (종사자수, 조직형태, 사업체구분별)

단위 : 개, 명

산업분류 Industrial Classification	합 계 Total				조직형태별			
	사업체수 Establish- ments	종사자수 Workers			개인 Individual		회사법인 Corporation	
		계 Sum	남자 Male	여자 Female	사업체수 Estab.	종사자수 Workers	사업체수 Estab.	종사자수 Workers
47823 사진기 및 사진용품 소매업	-	-	-	-	-	-	-	-
47829 기타 광학 및 정밀 기기 소매업	2	2	2	-	2	2	-	-
4783 시계 및 귀금속 소매업	38	63	29	34	37	61	1	2
47830 시계 및 귀금속 소매업	38	63	29	34	37	61	1	2
4784 예술품, 기념품 및 장식용품 소매업	21	25	5	20	21	25	-	-
47841 예술품 및 골동품 소매업	6	7	2	5	6	7	-	-
47842 기념품, 관광 민예품 및 장식용품 소매업	15	18	3	15	15	18	-	-
4785 그 외 기타 상품 전문 소매업	199	338	151	187	190	282	9	56
47851 화초 및 식물 소매업	105	149	49	100	104	147	1	2
47852 애완용 동물 및 관련용품 소매업	62	144	70	74	55	93	7	51
47859 그 외 기타 분류 안된 상품 전문 소매업	32	45	32	13	31	42	1	3
4786 중고 상품 소매업	66	97	53	44	65	87	1	10
47861 중고 가구 소매업	5	12	8	4	5	12	-	-
47862 중고 가전제품 및 통신장비 소매업	23	33	28	5	23	33	-	-
47869 기타 중고 상품 소매업	38	52	17	35	37	42	1	10
479 무점포 소매업	214	1,337	358	979	157	863	57	474
4791 통신 판매업	146	547	252	295	100	244	46	303
47911 전자상거래 소매 중개업	2	5	1	4	-	-	2	5
47912 전자상거래 소매업	143	529	241	288	100	244	43	285
47919 기타 통신 판매업	1	13	10	3	-	-	1	13
4792 노점 및 유사이동 소매업	-	-	-	-	-	-	-	-
47920 노점 및 유사이동 소매업	-	-	-	-	-	-	-	-
4799 기타 무점포 소매업	68	790	106	684	57	619	11	171
47991 자동판매기 운영업	2	2	-	2	2	2	-	-
47992 계약배달 판매업	32	333	84	249	27	257	5	76
47993 방문 판매업	34	455	22	433	28	360	6	95
47999 그 외 기타 무점포 소매업	-	-	-	-	-	-	-	-
H 운수 및 창고업(49~52)	4,449	18,029	13,407	4,622	4,202	4,722	225	12,975
49 육상운송 및 파이프라인 운송업	4,265	16,193	11,904	4,289	4,133	4,500	113	11,392
491 철도 운송업	-	-	-	-	-	-	-	-
4910 철도 운송업	-	-	-	-	-	-	-	-
49101 철도 여객 운송업	-	-	-	-	-	-	-	-



# 1. Summary Tables by Industrial Sub-classes

Unit : In each, Person

Types of Legal Organizations				사업체구분별 Types of Establishments						산업분류 Industrial Class
회사외법인 Juridical Org.		비법인 NonJuridical		단독 SingleFirm		공장,지사 Factory,Branch		본사,본점 HeadOffice		
사업체수 Estab.	종사자수 Workers	사업체수 Estab.	종사자수 Workers	사업체수 Estab.	종사자수 Workers	사업체수 Estab.	종사자수 Workers	사업체수 Estab.	종사자수 Workers	
-	-	-	-	-	-	-	-	-	-	47823
-	-	-	-	2	2	-	-	-	-	47829
-	-	-	-	37	61	1	2	-	-	4783
-	-	-	-	37	61	1	2	-	-	47830
-	-	-	-	21	25	-	-	-	-	4784
-	-	-	-	6	7	-	-	-	-	47841
-	-	-	-	15	18	-	-	-	-	47842
-	-	-	-	195	321	3	10	1	7	4785
-	-	-	-	105	149	-	-	-	-	47851
-	-	-	-	58	127	3	10	1	7	47852
-	-	-	-	32	45	-	-	-	-	47859
-	-	-	-	66	97	-	-	-	-	4786
-	-	-	-	5	12	-	-	-	-	47861
-	-	-	-	23	33	-	-	-	-	47862
-	-	-	-	38	52	-	-	-	-	47869
-	-	-	-	202	1,138	11	193	1	6	479
-	-	-	-	143	502	2	39	1	6	4791
-	-	-	-	2	5	-	-	-	-	47911
-	-	-	-	140	484	2	39	1	6	47912
-	-	-	-	1	13	-	-	-	-	47919
-	-	-	-	-	-	-	-	-	-	4792
-	-	-	-	-	-	-	-	-	-	47920
-	-	-	-	59	636	9	154	-	-	4799
-	-	-	-	2	2	-	-	-	-	47991
-	-	-	-	29	274	3	59	-	-	47992
-	-	-	-	28	360	6	95	-	-	47993
-	-	-	-	-	-	-	-	-	-	47999
22	332	-	-	4,353	10,242	78	6,502	18	1,285	H
19	301	-	-	4,220	9,425	35	5,634	10	1,134	49
-	-	-	-	-	-	-	-	-	-	491
-	-	-	-	-	-	-	-	-	-	4910
-	-	-	-	-	-	-	-	-	-	49101

# 1. 산업세세분류별 총괄 (종사자수, 조직형태, 사업체구분별)

단위 : 개, 명

산업분류 Industrial Classification		종사자규모별 Size of Establishment							
		1 ~ 4명		5 ~ 9명		10 ~19명		20~49명	
		사업체수 Estab.	종사자수 Workers	사업체수 Estab.	종사자수 Workers	사업체수 Estab.	종사자수 Workers	사업체수 Estab.	종사자수 Workers
47823	사진기 및 사진용품 소매업	-	-	-	-	-	-	-	-
47829	기타 광학 및 정밀 기기 소매업	2	2	-	-	-	-	-	-
4783	시계 및 귀금속 소매업	37	58	1	5	-	-	-	-
47830	시계 및 귀금속 소매업	37	58	1	5	-	-	-	-
4784	예술품, 기념품 및 장식용품 소매업	21	25	-	-	-	-	-	-
47841	예술품 및 골동품 소매업	6	7	-	-	-	-	-	-
47842	기념품, 관광 민예품 및 장식용품 소매업	15	18	-	-	-	-	-	-
4785	그 외 기타 상품 전문 소매업	191	270	7	43	-	-	1	25
47851	화초 및 식물 소매업	104	143	1	6	-	-	-	-
47852	애완용 동물 및 관련용품 소매업	56	88	5	31	-	-	1	25
47859	그 외 기타 분류 안된 상품 전문 소매업	31	39	1	6	-	-	-	-
4786	중고 상품 소매업	64	81	1	6	1	10	-	-
47861	중고 가구 소매업	4	6	1	6	-	-	-	-
47862	중고 가전제품 및 통신장비 소매업	23	33	-	-	-	-	-	-
47869	기타 중고 상품 소매업	37	42	-	-	1	10	-	-
479	무점포 소매업	147	259	31	201	18	264	15	432
4791	통신 판매업	109	204	24	154	11	149	2	40
47911	전자상거래 소매 중개업	2	5	-	-	-	-	-	-
47912	전자상거래 소매업	107	199	24	154	10	136	2	40
47919	기타 통신 판매업	-	-	-	-	1	13	-	-
4792	노점 및 유사이동 소매업	-	-	-	-	-	-	-	-
47920	노점 및 유사이동 소매업	-	-	-	-	-	-	-	-
4799	기타 무점포 소매업	38	55	7	47	7	115	13	392
47991	자동판매기 운영업	2	2	-	-	-	-	-	-
47992	계약배달 판매업	19	35	2	14	5	79	5	138
47993	방문 판매업	17	18	5	33	2	36	8	254
47999	그 외 기타 무점포 소매업	-	-	-	-	-	-	-	-
H	운수 및 창고업(49~52)	4,230	4,440	92	609	40	533	30	954
49	육상운송 및 파이프라인 운송업	4,128	4,231	53	345	21	281	17	547
491	철도 운송업	-	-	-	-	-	-	-	-
4910	철도 운송업	-	-	-	-	-	-	-	-
49101	철도 여객 운송업	-	-	-	-	-	-	-	-

# 1. Summary Tables by Industrial Sub-classes

Unit : In each, Person

종사자규모별 Size of Establishment										산업분류 Industrial Class
50 ~ 99명		100 ~ 299명		300 ~ 499명		500 ~ 999명		1000명 이상		
사업체수 Estab.	종사자수 Workers	사업체수 Estab.	종사자수 Workers	사업체수 Estab.	종사자수 Workers	사업체수 Estab.	종사자수 Workers	사업체수 Estab.	종사자수 Workers	
-	-	-	-	-	-	-	-	-	-	- 47823
-	-	-	-	-	-	-	-	-	-	- 47829
-	-	-	-	-	-	-	-	-	-	- 4783
-	-	-	-	-	-	-	-	-	-	- 47830
-	-	-	-	-	-	-	-	-	-	- 4784
-	-	-	-	-	-	-	-	-	-	- 47841
-	-	-	-	-	-	-	-	-	-	- 47842
-	-	-	-	-	-	-	-	-	-	- 4785
-	-	-	-	-	-	-	-	-	-	- 47851
-	-	-	-	-	-	-	-	-	-	- 47852
-	-	-	-	-	-	-	-	-	-	- 47859
-	-	-	-	-	-	-	-	-	-	- 4786
-	-	-	-	-	-	-	-	-	-	- 47861
-	-	-	-	-	-	-	-	-	-	- 47862
-	-	-	-	-	-	-	-	-	-	- 47869
3	181	-	-	-	-	-	-	-	-	- 479
-	-	-	-	-	-	-	-	-	-	- 4791
-	-	-	-	-	-	-	-	-	-	- 47911
-	-	-	-	-	-	-	-	-	-	- 47912
-	-	-	-	-	-	-	-	-	-	- 47919
-	-	-	-	-	-	-	-	-	-	- 4792
-	-	-	-	-	-	-	-	-	-	- 47920
3	181	-	-	-	-	-	-	-	-	- 4799
-	-	-	-	-	-	-	-	-	-	- 47991
1	67	-	-	-	-	-	-	-	-	- 47992
2	114	-	-	-	-	-	-	-	-	- 47993
-	-	-	-	-	-	-	-	-	-	- 47999
21	1,470	31	4,090	3	1,212	-	-	2	4,721	H
10	766	31	4,090	3	1,212	-	-	2	4,721	49
-	-	-	-	-	-	-	-	-	-	- 491
-	-	-	-	-	-	-	-	-	-	- 4910
-	-	-	-	-	-	-	-	-	-	- 49101

# 1. 산업세세분류별 총괄 (종사자수, 조직형태, 사업체구분별)

단위 : 개, 명

산업분류 Industrial Classification	합 계 Total				조직형태별			
	사업체수 Establish- ments	종사자수 Workers			개인 Individual		회사법인 Corporation	
		계 Sum	남자 Male	여자 Female	사업체수 Estab.	종사자수 Workers	사업체수 Estab.	종사자수 Workers
49102 철도 화물 운송업	-	-	-	-	-	-	-	-
492 육상 여객 운송업	1,634	7,380	6,994	386	1,564	1,572	52	5,513
4921 도시 정기 육상 여객 운송업	37	2,941	2,763	178	-	-	19	2,646
49211 도시철도 운송업	20	784	696	88	-	-	2	489
49212 시내버스 운송업	17	2,157	2,067	90	-	-	17	2,157
49219 기타 도시 정기 육상 여객 운송업	-	-	-	-	-	-	-	-
4922 시외버스 운송업	1	46	43	3	-	-	1	46
49220 시외버스 운송업	1	46	43	3	-	-	1	46
4923 부정기 육상 여객 운송업	1,596	4,393	4,188	205	1,564	1,572	32	2,821
49231 택시 운송업	1,583	4,046	3,870	176	1,560	1,560	23	2,486
49232 전세버스 운송업	9	335	306	29	-	-	9	335
49233 특수여객자동차 운송업	4	12	12	-	4	12	-	-
49239 기타 부정기 여객 육상 운송업	-	-	-	-	-	-	-	-
493 도로 화물 운송업	2,575	3,252	2,889	363	2,527	2,631	48	621
4930 도로 화물 운송업	2,575	3,252	2,889	363	2,527	2,631	48	621
49301 일반 화물자동차 운송업	71	682	577	105	32	91	39	591
49302 용달 화물자동차 운송업	1,477	1,503	1,358	145	1,473	1,492	4	11
49303 개별 화물자동차 운송업	1,027	1,067	954	113	1,022	1,048	5	19
49309 기타 도로화물 운송업	-	-	-	-	-	-	-	-
494 소화물 전문 운송업	56	5,561	2,021	3,540	42	297	13	5,258
4940 소화물 전문 운송업	56	5,561	2,021	3,540	42	297	13	5,258
49401 택배업	48	5,444	1,931	3,513	35	217	12	5,221
49402 늘찬 배달업	8	117	90	27	7	80	1	37
495 파이프라인 운송업	-	-	-	-	-	-	-	-
4950 파이프라인 운송업	-	-	-	-	-	-	-	-
49500 파이프라인 운송업	-	-	-	-	-	-	-	-
50 수상 운송업	-	-	-	-	-	-	-	-
501 해상 운송업	-	-	-	-	-	-	-	-
5011 외항 운송업	-	-	-	-	-	-	-	-
50111 외항 여객 운송업	-	-	-	-	-	-	-	-
50112 외항 화물 운송업	-	-	-	-	-	-	-	-
5012 내항 운송업	-	-	-	-	-	-	-	-

# 1. Summary Tables by Industrial Sub-classes

Unit : In each, Person

Types of Legal Organizations				사업체구분별 Types of Establishments						산업분류 Industrial Class
회사외법인 Juridical Org.		비법인 NonJuridical		단독 SingleFirm		공장,지사 Factory,Branch		본사,본점 HeadOffice		
사업체수 Estab.	종사자수 Workers	사업체수 Estab.	종사자수 Workers	사업체수 Estab.	종사자수 Workers	사업체수 Estab.	종사자수 Workers	사업체수 Estab.	종사자수 Workers	
-	-	-	-	-	-	-	-	-	-	49102
18	295	-	-	1,605	5,899	23	432	6	1,049	492
18	295	-	-	11	1,597	21	373	5	971	4921
18	295	-	-	-	-	19	304	1	480	49211
-	-	-	-	11	1,597	2	69	4	491	49212
-	-	-	-	-	-	-	-	-	-	49219
-	-	-	-	-	-	1	46	-	-	4922
-	-	-	-	-	-	1	46	-	-	49220
-	-	-	-	1,594	4,302	1	13	1	78	4923
-	-	-	-	1,583	4,046	-	-	-	-	49231
-	-	-	-	7	244	1	13	1	78	49232
-	-	-	-	4	12	-	-	-	-	49233
-	-	-	-	-	-	-	-	-	-	49239
-	-	-	-	2,566	3,137	7	68	2	47	493
-	-	-	-	2,566	3,137	7	68	2	47	4930
-	-	-	-	63	572	6	63	2	47	49301
-	-	-	-	1,477	1,503	-	-	-	-	49302
-	-	-	-	1,026	1,062	1	5	-	-	49303
-	-	-	-	-	-	-	-	-	-	49309
1	6	-	-	49	389	5	5,134	2	38	494
1	6	-	-	49	389	5	5,134	2	38	4940
1	6	-	-	42	309	5	5,134	1	1	49401
-	-	-	-	7	80	-	-	1	37	49402
-	-	-	-	-	-	-	-	-	-	495
-	-	-	-	-	-	-	-	-	-	4950
-	-	-	-	-	-	-	-	-	-	49500
-	-	-	-	-	-	-	-	-	-	50
-	-	-	-	-	-	-	-	-	-	501
-	-	-	-	-	-	-	-	-	-	5011
-	-	-	-	-	-	-	-	-	-	50111
-	-	-	-	-	-	-	-	-	-	50112
-	-	-	-	-	-	-	-	-	-	5012

# 1. 산업세세분류별 총괄 (종사자수, 조직형태, 사업체구분별)

단위 : 개, 명

산업분류 Industrial Classification		종사자규모별 Size of Establishment							
		1 ~ 4명		5 ~ 9명		10 ~19명		20~49명	
		사업체수 Estab.	종사자수 Workers	사업체수 Estab.	종사자수 Workers	사업체수 Estab.	종사자수 Workers	사업체수 Estab.	종사자수 Workers
49102	철도 화물 운송업	-	-	-	-	-	-	-	-
492	육상 여객 운송업	1,563	1,565	15	110	5	79	9	290
4921	도시 정기 육상 여객 운송업	-	-	14	103	3	48	3	97
49211	도시철도 운송업	-	-	14	103	2	30	1	31
49212	시내버스 운송업	-	-	-	-	1	18	2	66
49219	기타 도시 정기 육상 여객 운송업	-	-	-	-	-	-	-	-
4922	시외버스 운송업	-	-	-	-	-	-	1	46
49220	시외버스 운송업	-	-	-	-	-	-	1	46
4923	부정기 육상 여객 운송업	1,563	1,565	1	7	2	31	5	147
49231	택시 운송업	1,560	1,560	-	-	-	-	-	-
49232	전세버스 운송업	-	-	-	-	2	31	5	147
49233	특수여객자동차 운송업	3	5	1	7	-	-	-	-
49239	기타 부정기 여객 육상 운송업	-	-	-	-	-	-	-	-
493	도로 화물 운송업	2,542	2,620	24	142	5	69	3	88
4930	도로 화물 운송업	2,542	2,620	24	142	5	69	3	88
49301	일반 화물자동차 운송업	45	94	17	98	5	69	3	88
49302	용달 화물자동차 운송업	1,473	1,480	4	23	-	-	-	-
49303	개별 화물자동차 운송업	1,024	1,046	3	21	-	-	-	-
49309	기타 도로화물 운송업	-	-	-	-	-	-	-	-
494	소화물 전문 운송업	23	46	14	93	11	133	5	169
4940	소화물 전문 운송업	23	46	14	93	11	133	5	169
49401	택배업	20	40	13	87	9	107	3	90
49402	늘찬 배달업	3	6	1	6	2	26	2	79
495	파이프라인 운송업	-	-	-	-	-	-	-	-
4950	파이프라인 운송업	-	-	-	-	-	-	-	-
49500	파이프라인 운송업	-	-	-	-	-	-	-	-
50	수상 운송업	-	-	-	-	-	-	-	-
501	해상 운송업	-	-	-	-	-	-	-	-
5011	외항 운송업	-	-	-	-	-	-	-	-
50111	외항 여객 운송업	-	-	-	-	-	-	-	-
50112	외항 화물 운송업	-	-	-	-	-	-	-	-
5012	내항 운송업	-	-	-	-	-	-	-	-

# 1. Summary Tables by Industrial Sub-classes

Unit : In each, Person

종사자규모별 Size of Establishment										산업분류 Industrial Class
50 ~ 99명		100 ~ 299명		300 ~ 499명		500 ~ 999명		1000명 이상		
사업체수 Estab.	종사자수 Workers	사업체수 Estab.	종사자수 Workers	사업체수 Estab.	종사자수 Workers	사업체수 Estab.	종사자수 Workers	사업체수 Estab.	종사자수 Workers	
-	-	-	-	-	-	-	-	-	-	49102
10	766	31	4,090	1	480	-	-	-	-	492
3	191	13	2,022	1	480	-	-	-	-	4921
2	140	-	-	1	480	-	-	-	-	49211
1	51	13	2,022	-	-	-	-	-	-	49212
-	-	-	-	-	-	-	-	-	-	49219
-	-	-	-	-	-	-	-	-	-	4922
-	-	-	-	-	-	-	-	-	-	49220
7	575	18	2,068	-	-	-	-	-	-	4923
5	418	18	2,068	-	-	-	-	-	-	49231
2	157	-	-	-	-	-	-	-	-	49232
-	-	-	-	-	-	-	-	-	-	49233
-	-	-	-	-	-	-	-	-	-	49239
-	-	-	-	1	333	-	-	-	-	493
-	-	-	-	1	333	-	-	-	-	4930
-	-	-	-	1	333	-	-	-	-	49301
-	-	-	-	-	-	-	-	-	-	49302
-	-	-	-	-	-	-	-	-	-	49303
-	-	-	-	-	-	-	-	-	-	49309
-	-	-	-	1	399	-	-	2	4,721	494
-	-	-	-	1	399	-	-	2	4,721	4940
-	-	-	-	1	399	-	-	2	4,721	49401
-	-	-	-	-	-	-	-	-	-	49402
-	-	-	-	-	-	-	-	-	-	495
-	-	-	-	-	-	-	-	-	-	4950
-	-	-	-	-	-	-	-	-	-	49500
-	-	-	-	-	-	-	-	-	-	50
-	-	-	-	-	-	-	-	-	-	501
-	-	-	-	-	-	-	-	-	-	5011
-	-	-	-	-	-	-	-	-	-	50111
-	-	-	-	-	-	-	-	-	-	50112
-	-	-	-	-	-	-	-	-	-	5012

# 1. 산업세세분류별 총괄 (종사자수, 조직형태, 사업체구분별)

단위 : 개, 명

산업분류 Industrial Classification	합 계 Total				조직형태별			
	사업체수 Establish- ments	종사자수 Workers			개인 Individual		회사법인 Corporation	
		계 Sum	남자 Male	여자 Female	사업체수 Estab.	종사자수 Workers	사업체수 Estab.	종사자수 Workers
50121 내항 여객 운송업	-	-	-	-	-	-	-	-
50122 내항 화물 운송업	-	-	-	-	-	-	-	-
5013 기타 해상 운송업	-	-	-	-	-	-	-	-
50130 기타 해상 운송업	-	-	-	-	-	-	-	-
502 내륙 수상 및 항만 내 운송업	-	-	-	-	-	-	-	-
5020 내륙 수상 및 항만 내 운송업	-	-	-	-	-	-	-	-
50201 내륙 수상 여객 및 화물 운송업	-	-	-	-	-	-	-	-
50202 항만 내 여객 운송업	-	-	-	-	-	-	-	-
50209 기타 내륙 수상 운송업	-	-	-	-	-	-	-	-
51 항공 운송업	-	-	-	-	-	-	-	-
511 항공 여객 운송업	-	-	-	-	-	-	-	-
5110 항공 여객 운송업	-	-	-	-	-	-	-	-
51100 항공 여객 운송업	-	-	-	-	-	-	-	-
512 항공 화물 운송업	-	-	-	-	-	-	-	-
5120 항공 화물 운송업	-	-	-	-	-	-	-	-
51200 항공 화물 운송업	-	-	-	-	-	-	-	-
52 창고 및 운송관련 서비스업	184	1,836	1,503	333	69	222	112	1,583
521 보관 및 창고업	79	840	677	163	24	85	54	750
5210 보관 및 창고업	79	840	677	163	24	85	54	750
52101 일반 창고업	63	653	505	148	17	64	45	584
52102 냉장 및 냉동 창고업	2	70	68	2	1	1	1	69
52103 농산물 창고업	-	-	-	-	-	-	-	-
52104 위험물품 보관업	4	67	64	3	-	-	4	67
52109 기타 보관 및 창고업	10	50	40	10	6	20	4	30
529 기타 운송관련 서비스업	105	996	826	170	45	137	58	833
5291 육상 운송지원 서비스업	13	95	72	23	9	14	4	81
52911 철도 운송지원 서비스업	-	-	-	-	-	-	-	-
52912 여객 자동차 터미널 운영업	-	-	-	-	-	-	-	-
52913 물류 터미널 운영업	-	-	-	-	-	-	-	-
52914 도로 및 관련시설 운영업	1	58	56	2	-	-	1	58
52915 주차장 운영업	10	21	12	9	8	13	2	8
52919 기타 육상 운송지원 서비스업	2	16	4	12	1	1	1	15



# 1. Summary Tables by Industrial Sub-classes

Unit : In each, Person

Types of Legal Organizations				사업체구분별 Types of Establishments						산업분류 Industrial Class
회사외법인 Juridical Org.		비법인 NonJuridical		단독 SingleFirm		공장,지사 Factory,Branch		본사,본점 HeadOffice		
사업체수 Estab.	종사자수 Workers	사업체수 Estab.	종사자수 Workers	사업체수 Estab.	종사자수 Workers	사업체수 Estab.	종사자수 Workers	사업체수 Estab.	종사자수 Workers	
-	-	-	-	-	-	-	-	-	-	50121
-	-	-	-	-	-	-	-	-	-	50122
-	-	-	-	-	-	-	-	-	-	5013
-	-	-	-	-	-	-	-	-	-	50130
-	-	-	-	-	-	-	-	-	-	502
-	-	-	-	-	-	-	-	-	-	5020
-	-	-	-	-	-	-	-	-	-	50201
-	-	-	-	-	-	-	-	-	-	50202
-	-	-	-	-	-	-	-	-	-	50209
-	-	-	-	-	-	-	-	-	-	51
-	-	-	-	-	-	-	-	-	-	511
-	-	-	-	-	-	-	-	-	-	5110
-	-	-	-	-	-	-	-	-	-	51100
-	-	-	-	-	-	-	-	-	-	512
-	-	-	-	-	-	-	-	-	-	5120
-	-	-	-	-	-	-	-	-	-	51200
3	31	-	-	133	817	43	868	8	151	52
1	5	-	-	41	254	36	564	2	22	521
1	5	-	-	41	254	36	564	2	22	5210
1	5	-	-	33	231	29	413	1	9	52101
-	-	-	-	1	1	1	69	-	-	52102
-	-	-	-	-	-	-	-	-	-	52103
-	-	-	-	-	-	3	54	1	13	52104
-	-	-	-	7	22	3	28	-	-	52109
2	26	-	-	92	563	7	304	6	129	529
-	-	-	-	12	90	1	5	-	-	5291
-	-	-	-	-	-	-	-	-	-	52911
-	-	-	-	-	-	-	-	-	-	52912
-	-	-	-	-	-	-	-	-	-	52913
-	-	-	-	1	58	-	-	-	-	52914
-	-	-	-	9	16	1	5	-	-	52915
-	-	-	-	2	16	-	-	-	-	52919

# 1. 산업세세분류별 총괄 (종사자수, 조직형태, 사업체구분별)

단위 : 개, 명

산업분류 Industrial Classification	종사자규모별 Size of Establishment							
	1 ~ 4명		5 ~ 9명		10 ~19명		20~49명	
	사업체수 Estab.	종사자수 Workers	사업체수 Estab.	종사자수 Workers	사업체수 Estab.	종사자수 Workers	사업체수 Estab.	종사자수 Workers
50121	-	-	-	-	-	-	-	-
50122	-	-	-	-	-	-	-	-
5013	-	-	-	-	-	-	-	-
50130	-	-	-	-	-	-	-	-
502	-	-	-	-	-	-	-	-
5020	-	-	-	-	-	-	-	-
50201	-	-	-	-	-	-	-	-
50202	-	-	-	-	-	-	-	-
50209	-	-	-	-	-	-	-	-
51	-	-	-	-	-	-	-	-
511	-	-	-	-	-	-	-	-
5110	-	-	-	-	-	-	-	-
51100	-	-	-	-	-	-	-	-
512	-	-	-	-	-	-	-	-
5120	-	-	-	-	-	-	-	-
51200	-	-	-	-	-	-	-	-
52	102	209	39	264	19	252	13	407
521	36	82	21	146	10	133	8	239
5210	36	82	21	146	10	133	8	239
52101	28	62	18	126	8	107	6	187
52102	1	1	-	-	-	-	-	-
52103	-	-	-	-	-	-	-	-
52104	1	2	-	-	1	13	2	52
52109	6	17	3	20	1	13	-	-
529	66	127	18	118	9	119	5	168
5291	10	17	1	5	1	15	-	-
52911	-	-	-	-	-	-	-	-
52912	-	-	-	-	-	-	-	-
52913	-	-	-	-	-	-	-	-
52914	-	-	-	-	-	-	-	-
52915	9	16	1	5	-	-	-	-
52919	1	1	-	-	1	15	-	-

# 1. Summary Tables by Industrial Sub-classes

Unit : In each, Person

종사자규모별 Size of Establishment										산업분류 Industrial Class
50 ~ 99명		100 ~ 299명		300 ~ 499명		500 ~ 999명		1000명 이상		
사업체수 Estab.	종사자수 Workers	사업체수 Estab.	종사자수 Workers	사업체수 Estab.	종사자수 Workers	사업체수 Estab.	종사자수 Workers	사업체수 Estab.	종사자수 Workers	
-	-	-	-	-	-	-	-	-	-	50121
-	-	-	-	-	-	-	-	-	-	50122
-	-	-	-	-	-	-	-	-	-	5013
-	-	-	-	-	-	-	-	-	-	50130
-	-	-	-	-	-	-	-	-	-	502
-	-	-	-	-	-	-	-	-	-	5020
-	-	-	-	-	-	-	-	-	-	50201
-	-	-	-	-	-	-	-	-	-	50202
-	-	-	-	-	-	-	-	-	-	50209
-	-	-	-	-	-	-	-	-	-	51
-	-	-	-	-	-	-	-	-	-	511
-	-	-	-	-	-	-	-	-	-	5110
-	-	-	-	-	-	-	-	-	-	51100
-	-	-	-	-	-	-	-	-	-	512
-	-	-	-	-	-	-	-	-	-	5120
-	-	-	-	-	-	-	-	-	-	51200
11	704	-	-	-	-	-	-	-	-	52
4	240	-	-	-	-	-	-	-	-	521
4	240	-	-	-	-	-	-	-	-	5210
3	171	-	-	-	-	-	-	-	-	52101
1	69	-	-	-	-	-	-	-	-	52102
-	-	-	-	-	-	-	-	-	-	52103
-	-	-	-	-	-	-	-	-	-	52104
-	-	-	-	-	-	-	-	-	-	52109
7	464	-	-	-	-	-	-	-	-	529
1	58	-	-	-	-	-	-	-	-	5291
-	-	-	-	-	-	-	-	-	-	52911
-	-	-	-	-	-	-	-	-	-	52912
-	-	-	-	-	-	-	-	-	-	52913
1	58	-	-	-	-	-	-	-	-	52914
-	-	-	-	-	-	-	-	-	-	52915
-	-	-	-	-	-	-	-	-	-	52919

# 1. 산업세세분류별 총괄 (종사자수, 조직형태, 사업체구분별)

단위 : 개, 명

산업분류 Industrial Classification		합 계 Total				조직형태별			
		사업체수 Establish- ments	종사자수 Workers			개인 Individual		회사법인 Corporation	
			계 Sum	남자 Male	여자 Female	사업체수 Estab.	종사자수 Workers	사업체수 Estab.	종사자수 Workers
5292	수상 운송지원 서비스업	1	51	48	3	-	-	1	51
52921	항구 및 기타 해상 터미널 운영업	-	-	-	-	-	-	-	-
52929	기타 수상 운송지원 서비스업	1	51	48	3	-	-	1	51
5293	항공 운송지원 서비스업	-	-	-	-	-	-	-	-
52931	공항 운영업	-	-	-	-	-	-	-	-
52939	기타 항공 운송지원 서비스업	-	-	-	-	-	-	-	-
5294	화물 취급업	12	338	324	14	1	2	11	336
52941	항공 및 육상 화물 취급업	3	65	64	1	-	-	3	65
52942	수상 화물 취급업	9	273	260	13	1	2	8	271
5299	그 외 기타 운송관련 서비스업	79	512	382	130	35	121	42	365
52991	통관 대리 및 관련서비스업	6	49	28	21	4	23	-	-
52992	화물운송 중개, 대리 및 관련 서비스업	67	420	316	104	27	66	40	354
52993	화물 포장, 검사 및 계량 서비스업	6	43	38	5	4	32	2	11
52999	그 외 기타 분류 안된 운송 관련 서비스업	-	-	-	-	-	-	-	-
I	숙박 및 음식점업(55~56)	5,312	16,223	5,612	10,611	5,118	14,444	184	1,734
55	숙박업	96	308	154	154	93	274	3	34
551	일반 및 생활 숙박시설 운영업	74	276	136	140	71	242	3	34
5510	일반 및 생활 숙박시설 운영업	74	276	136	140	71	242	3	34
55101	호텔업	1	25	10	15	-	-	1	25
55102	여관업	71	248	124	124	69	239	2	9
55103	휴양콘도 운영업	-	-	-	-	-	-	-	-
55104	민박업	1	1	1	-	1	1	-	-
55109	기타 일반 및 생활 숙박시설 운영업	1	2	1	1	1	2	-	-
559	기타 숙박업	22	32	18	14	22	32	-	-
5590	기타 숙박업	22	32	18	14	22	32	-	-
55901	가숙사 및 고시원 운영업	21	29	16	13	21	29	-	-
55909	그 외 기타 숙박업	1	3	2	1	1	3	-	-
56	음식점 및 주점업	5,216	15,915	5,458	10,457	5,025	14,170	181	1,700
561	음식점업	3,901	12,923	4,579	8,344	3,742	11,360	158	1,559
5611	한식 음식점업	2,307	7,360	2,414	4,946	2,263	6,798	44	562
56111	한식 일반 음식점업	1,441	4,493	1,365	3,128	1,410	4,066	31	427
56112	한식 면요리 전문점	155	404	132	272	154	400	1	4

# 1. Summary Tables by Industrial Sub-classes

Unit : In each, Person

Types of Legal Organizations				사업체구분별 Types of Establishments						산업분류 Industrial Class
회사외법인 Juridical Org.		비법인 NonJuridical		단독 SingleFirm		공장,지사 Factory,Branch		본사,본점 HeadOffice		
사업체수 Estab.	종사자수 Workers	사업체수 Estab.	종사자수 Workers	사업체수 Estab.	종사자수 Workers	사업체수 Estab.	종사자수 Workers	사업체수 Estab.	종사자수 Workers	
-	-	-	-	1	51	-	-	-	-	5292
-	-	-	-	-	-	-	-	-	-	52921
-	-	-	-	1	51	-	-	-	-	52929
-	-	-	-	-	-	-	-	-	-	5293
-	-	-	-	-	-	-	-	-	-	52931
-	-	-	-	-	-	-	-	-	-	52939
-	-	-	-	8	134	4	204	-	-	5294
-	-	-	-	2	63	1	2	-	-	52941
-	-	-	-	6	71	3	202	-	-	52942
2	26	-	-	71	288	2	95	6	129	5299
2	26	-	-	4	23	-	-	2	26	52991
-	-	-	-	61	222	2	95	4	103	52992
-	-	-	-	6	43	-	-	-	-	52993
-	-	-	-	-	-	-	-	-	-	52999
3	9	7	36	5,163	14,851	138	1,307	11	65	I
-	-	-	-	94	279	2	29	-	-	55
-	-	-	-	72	247	2	29	-	-	551
-	-	-	-	72	247	2	29	-	-	5510
-	-	-	-	-	-	1	25	-	-	55101
-	-	-	-	70	244	1	4	-	-	55102
-	-	-	-	-	-	-	-	-	-	55103
-	-	-	-	1	1	-	-	-	-	55104
-	-	-	-	1	2	-	-	-	-	55109
-	-	-	-	22	32	-	-	-	-	559
-	-	-	-	22	32	-	-	-	-	5590
-	-	-	-	21	29	-	-	-	-	55901
-	-	-	-	1	3	-	-	-	-	55909
3	9	7	36	5,069	14,572	136	1,278	11	65	56
1	4	-	-	3,768	11,687	123	1,177	10	59	561
-	-	-	-	2,277	7,021	24	306	6	33	5611
-	-	-	-	1,418	4,213	18	257	5	23	56111
-	-	-	-	154	400	1	4	-	-	56112

# 1. 산업세세분류별 총괄 (종사자수, 조직형태, 사업체구분별)

단위 : 개, 명

산업분류 Industrial Classification		종사자규모별 Size of Establishment							
		1 ~ 4명		5 ~ 9명		10 ~19명		20~49명	
		사업체수 Estab.	종사자수 Workers	사업체수 Estab.	종사자수 Workers	사업체수 Estab.	종사자수 Workers	사업체수 Estab.	종사자수 Workers
5292	수상 운송지원 서비스업	-	-	-	-	-	-	-	-
52921	항구 및 기타 해상 터미널 운영업	-	-	-	-	-	-	-	-
52929	기타 수상 운송지원 서비스업	-	-	-	-	-	-	-	-
5293	항공 운송지원 서비스업	-	-	-	-	-	-	-	-
52931	공항 운영업	-	-	-	-	-	-	-	-
52939	기타 항공 운송지원 서비스업	-	-	-	-	-	-	-	-
5294	화물 취급업	3	5	3	23	1	10	1	36
52941	항공 및 육상 화물 취급업	2	3	-	-	-	-	-	-
52942	수상 화물 취급업	1	2	3	23	1	10	1	36
5299	그 외 기타 운송관련 서비스업	53	105	14	90	7	94	4	132
52991	통관 대리 및 관련서비스업	1	1	3	22	2	26	-	-
52992	화물운송 중개, 대리 및 관련 서비스업	49	98	9	56	5	68	3	107
52993	화물 포장, 검수 및 계량 서비스업	3	6	2	12	-	-	1	25
52999	그 외 기타 분류 안된 운송 관련 서비스업	-	-	-	-	-	-	-	-
I	숙박 및 음식점업(55~56)	4,465	9,556	698	4,303	120	1,442	27	749
55	숙박업	76	165	18	108	1	10	1	25
551	일반 및 생활 숙박시설 운영업	54	133	18	108	1	10	1	25
5510	일반 및 생활 숙박시설 운영업	54	133	18	108	1	10	1	25
55101	호텔업	-	-	-	-	-	-	1	25
55102	여관업	52	130	18	108	1	10	-	-
55103	휴양콘도 운영업	-	-	-	-	-	-	-	-
55104	민박업	1	1	-	-	-	-	-	-
55109	기타 일반 및 생활 숙박시설 운영업	1	2	-	-	-	-	-	-
559	기타 숙박업	22	32	-	-	-	-	-	-
5590	기타 숙박업	22	32	-	-	-	-	-	-
55901	기숙사 및 고시원 운영업	21	29	-	-	-	-	-	-
55909	그 외 기타 숙박업	1	3	-	-	-	-	-	-
56	음식점 및 주점업	4,389	9,391	680	4,195	119	1,432	26	724
561	음식점업	3,198	7,254	570	3,516	106	1,276	25	704
5611	한식 음식점업	1,910	4,397	337	2,039	51	602	8	222
56111	한식 일반 음식점업	1,213	2,752	196	1,170	26	319	5	152
56112	한식 면요리 전문점	142	327	13	77	-	-	-	-

# 1. Summary Tables by Industrial Sub-classes

Unit : In each, Person

종사자규모별 Size of Establishment										산업분류 Industrial Class
50 ~ 99명		100 ~ 299명		300 ~ 499명		500 ~ 999명		1000명 이상		
사업체수 Estab.	종사자수 Workers	사업체수 Estab.	종사자수 Workers	사업체수 Estab.	종사자수 Workers	사업체수 Estab.	종사자수 Workers	사업체수 Estab.	종사자수 Workers	
1	51	-	-	-	-	-	-	-	-	5292
-	-	-	-	-	-	-	-	-	-	52921
1	51	-	-	-	-	-	-	-	-	52929
-	-	-	-	-	-	-	-	-	-	5293
-	-	-	-	-	-	-	-	-	-	52931
-	-	-	-	-	-	-	-	-	-	52939
4	264	-	-	-	-	-	-	-	-	5294
1	62	-	-	-	-	-	-	-	-	52941
3	202	-	-	-	-	-	-	-	-	52942
1	91	-	-	-	-	-	-	-	-	5299
-	-	-	-	-	-	-	-	-	-	52991
1	91	-	-	-	-	-	-	-	-	52992
-	-	-	-	-	-	-	-	-	-	52993
-	-	-	-	-	-	-	-	-	-	52999
1	73	1	100	-	-	-	-	-	-	I
-	-	-	-	-	-	-	-	-	-	55
-	-	-	-	-	-	-	-	-	-	551
-	-	-	-	-	-	-	-	-	-	5510
-	-	-	-	-	-	-	-	-	-	55101
-	-	-	-	-	-	-	-	-	-	55102
-	-	-	-	-	-	-	-	-	-	55103
-	-	-	-	-	-	-	-	-	-	55104
-	-	-	-	-	-	-	-	-	-	55109
-	-	-	-	-	-	-	-	-	-	559
-	-	-	-	-	-	-	-	-	-	5590
-	-	-	-	-	-	-	-	-	-	55901
-	-	-	-	-	-	-	-	-	-	55909
1	73	1	100	-	-	-	-	-	-	56
1	73	1	100	-	-	-	-	-	-	561
-	-	1	100	-	-	-	-	-	-	5611
-	-	1	100	-	-	-	-	-	-	56111
-	-	-	-	-	-	-	-	-	-	56112

# 1. 산업세세분류별 총괄 (종사자수, 조직형태, 사업체구분별)

단위 : 개, 명

산업분류 Industrial Classification	합 계 Total				조직형태별			
	사업체수 Establish- ments	종사자수 Workers			개인 Individual		회사법인 Corporation	
		계 Sum	남자 Male	여자 Female	사업체수 Estab.	종사자수 Workers	사업체수 Estab.	종사자수 Workers
56113 한식 육류요리 전문점	521	1,855	690	1,165	509	1,724	12	131
56114 한식 해산물요리 전문점	190	608	227	381	190	608	-	-
5612 외국식 음식점업	364	1,443	745	698	351	1,306	13	137
56121 중식 음식점업	154	583	335	248	150	555	4	28
56122 일식 음식점업	111	403	221	182	108	362	3	41
56123 서양식 음식점업	60	336	136	200	55	271	5	65
56129 기타 외국식 음식점업	39	121	53	68	38	118	1	3
5613 기관 구내식당업	153	816	172	644	79	235	73	577
56130 기관 구내식당업	153	816	172	644	79	235	73	577
5614 출장 및 이동 음식점업	3	10	6	4	3	10	-	-
56141 출장 음식 서비스업	3	10	6	4	3	10	-	-
56142 이동 음식점업	-	-	-	-	-	-	-	-
5619 기타 간이 음식점업	1,074	3,294	1,242	2,052	1,046	3,011	28	283
56191 제과점업	154	589	152	437	145	528	9	61
56192 피자, 햄버거, 샌드위치 및 유사 음식점업	162	783	314	469	151	588	11	195
56193 차킨 전문점	320	829	429	400	319	826	1	3
56194 김밥 및 기타 간이 음식점업	366	918	270	648	364	910	2	8
56199 간이음식 포장 판매 전문점	72	175	77	98	67	159	5	16
562 주점 및 비알코올 음료점업	1,315	2,992	879	2,113	1,283	2,810	23	141
5621 주점업	735	1,486	500	986	733	1,476	2	10
56211 일반 유흥주점업	114	312	74	238	113	308	1	4
56212 무도 유흥주점업	6	35	21	14	6	35	-	-
56213 생맥주 전문점	73	190	81	109	73	190	-	-
56219 기타 주점업	542	949	324	625	541	943	1	6
5622 비알코올 음료점업	580	1,506	379	1,127	550	1,334	21	131
56221 커피 전문점	461	1,326	346	980	431	1,154	21	131
56229 기타 비알코올 음료점업	119	180	33	147	119	180	-	-
J 정보통신업(58-63)	77	1,721	1,309	412	35	89	34	1,425
58 출판업	23	1,111	888	223	11	40	12	1,071
581 서적, 잡지 및 기타 인쇄물 출판업	6	11	6	5	4	5	2	6
5811 서적 출판업	5	8	6	2	4	5	1	3
58111 교과서 및 학습서적 출판업	-	-	-	-	-	-	-	-



# 1. Summary Tables by Industrial Sub-classes

Unit : In each, Person

Types of Legal Organizations				사업체구분별 Types of Establishments						산업분류 Industrial Class
회사외법인 Juridical Org.		비법인 NonJuridical		단독 SingleFirm		공장,지사 Factory,Branch		본사,본점 HeadOffice		
사업체수 Estab.	종사자수 Workers	사업체수 Estab.	종사자수 Workers	사업체수 Estab.	종사자수 Workers	사업체수 Estab.	종사자수 Workers	사업체수 Estab.	종사자수 Workers	
-	-	-	-	515	1,800	5	45	1	10	56113
-	-	-	-	190	608	-	-	-	-	56114
-	-	-	-	358	1,362	5	76	1	5	5612
-	-	-	-	153	573	1	10	-	-	56121
-	-	-	-	109	385	2	18	-	-	56122
-	-	-	-	57	283	2	48	1	5	56123
-	-	-	-	39	121	-	-	-	-	56129
1	4	-	-	80	239	72	572	1	5	5613
1	4	-	-	80	239	72	572	1	5	56130
-	-	-	-	3	10	-	-	-	-	5614
-	-	-	-	3	10	-	-	-	-	56141
-	-	-	-	-	-	-	-	-	-	56142
-	-	-	-	1,050	3,055	22	223	2	16	5619
-	-	-	-	147	540	6	42	1	7	56191
-	-	-	-	153	620	9	163	-	-	56192
-	-	-	-	319	826	1	3	-	-	56193
-	-	-	-	364	910	2	8	-	-	56194
-	-	-	-	67	159	4	7	1	9	56199
2	5	7	36	1,301	2,885	13	101	1	6	562
-	-	-	-	735	1,486	-	-	-	-	5621
-	-	-	-	114	312	-	-	-	-	56211
-	-	-	-	6	35	-	-	-	-	56212
-	-	-	-	73	190	-	-	-	-	56213
-	-	-	-	542	949	-	-	-	-	56219
2	5	7	36	566	1,399	13	101	1	6	5622
2	5	7	36	447	1,219	13	101	1	6	56221
-	-	-	-	119	180	-	-	-	-	56229
8	207	-	-	66	667	9	223	2	831	J
-	-	-	-	20	277	1	3	2	831	58
-	-	-	-	5	8	1	3	-	-	581
-	-	-	-	4	5	1	3	-	-	5811
-	-	-	-	-	-	-	-	-	-	58111

# 1. 산업세세분류별 총괄 (종사자수, 조직형태, 사업체구분별)

단위 : 개, 명

산업분류 Industrial Classification		종사자규모별 Size of Establishment							
		1 ~ 4명		5 ~ 9명		10 ~19명		20~49명	
		사업체수 Estab.	종사자수 Workers	사업체수 Estab.	종사자수 Workers	사업체수 Estab.	종사자수 Workers	사업체수 Estab.	종사자수 Workers
56113	한식 육류요리 전문점	400	943	98	616	20	226	3	70
56114	한식 해산물요리 전문점	155	375	30	176	5	57	-	-
5612	외국식 음식점업	267	648	78	491	13	149	6	155
56121	중식 음식점업	110	286	39	239	5	58	-	-
56122	일식 음식점업	88	203	18	114	3	36	2	50
56123	서양식 음식점업	37	86	14	90	5	55	4	105
56129	기타 외국식 음식점업	32	73	7	48	-	-	-	-
5613	기관 구내식당업	105	292	34	199	8	113	6	212
56130	기관 구내식당업	105	292	34	199	8	113	6	212
5614	출장 및 이동 음식점업	2	4	1	6	-	-	-	-
56141	출장 음식 서비스업	2	4	1	6	-	-	-	-
56142	이동 음식점업	-	-	-	-	-	-	-	-
5619	기타 간이 음식점업	914	1,913	120	781	34	412	5	115
56191	제과점업	111	258	34	228	9	103	-	-
56192	피자, 햄버거, 샌드위치 및 유사 음식점업	114	225	26	175	16	195	5	115
56193	차킨 전문점	294	634	21	130	5	65	-	-
56194	김밥 및 기타 간이 음식점업	330	665	32	204	4	49	-	-
56199	간이음식 포장 판매 전문점	65	131	7	44	-	-	-	-
562	주점 및 비알코올 음료점업	1,191	2,137	110	679	13	156	1	20
5621	주점업	695	1,232	37	214	2	20	1	20
56211	일반 유흥주점업	101	237	13	75	-	-	-	-
56212	무도 유흥주점업	4	10	1	5	-	-	1	20
56213	생맥주 전문점	66	143	5	27	2	20	-	-
56219	기타 주점업	524	842	18	107	-	-	-	-
5622	비알코올 음료점업	496	905	73	465	11	136	-	-
56221	커피 전문점	383	762	67	428	11	136	-	-
56229	기타 비알코올 음료점업	113	143	6	37	-	-	-	-
J	정보통신업(58-63)	47	96	12	66	9	125	5	143
58	출판업	15	26	3	18	3	43	-	-
581	서적, 잡지 및 기타 인쇄물 출판업	6	11	-	-	-	-	-	-
5811	서적 출판업	5	8	-	-	-	-	-	-
58111	교과서 및 학습서적 출판업	-	-	-	-	-	-	-	-

# 1. Summary Tables by Industrial Sub-classes

Unit : In each, Person

종사자규모별 Size of Establishment										산업분류 Industrial Class
50 ~ 99명		100 ~ 299명		300 ~ 499명		500 ~ 999명		1000명 이상		
사업체수 Estab.	종사자수 Workers	사업체수 Estab.	종사자수 Workers	사업체수 Estab.	종사자수 Workers	사업체수 Estab.	종사자수 Workers	사업체수 Estab.	종사자수 Workers	
-	-	-	-	-	-	-	-	-	-	- 56113
-	-	-	-	-	-	-	-	-	-	- 56114
-	-	-	-	-	-	-	-	-	-	- 5612
-	-	-	-	-	-	-	-	-	-	- 56121
-	-	-	-	-	-	-	-	-	-	- 56122
-	-	-	-	-	-	-	-	-	-	- 56123
-	-	-	-	-	-	-	-	-	-	- 56129
-	-	-	-	-	-	-	-	-	-	- 5613
-	-	-	-	-	-	-	-	-	-	- 56130
-	-	-	-	-	-	-	-	-	-	- 5614
-	-	-	-	-	-	-	-	-	-	- 56141
-	-	-	-	-	-	-	-	-	-	- 56142
1	73	-	-	-	-	-	-	-	-	- 5619
-	-	-	-	-	-	-	-	-	-	- 56191
1	73	-	-	-	-	-	-	-	-	- 56192
-	-	-	-	-	-	-	-	-	-	- 56193
-	-	-	-	-	-	-	-	-	-	- 56194
-	-	-	-	-	-	-	-	-	-	- 56199
-	-	-	-	-	-	-	-	-	-	- 562
-	-	-	-	-	-	-	-	-	-	- 5621
-	-	-	-	-	-	-	-	-	-	- 56211
-	-	-	-	-	-	-	-	-	-	- 56212
-	-	-	-	-	-	-	-	-	-	- 56213
-	-	-	-	-	-	-	-	-	-	- 56219
-	-	-	-	-	-	-	-	-	-	- 5622
-	-	-	-	-	-	-	-	-	-	- 56221
-	-	-	-	-	-	-	-	-	-	- 56229
1	97	2	380	-	-	1	814	-	-	- J
-	-	1	210	-	-	1	814	-	-	- 58
-	-	-	-	-	-	-	-	-	-	- 581
-	-	-	-	-	-	-	-	-	-	- 5811
-	-	-	-	-	-	-	-	-	-	- 58111

# 1. 산업세분류별 총괄 (종사자수, 조직형태, 사업체구분별)

단위 : 개, 명

산업분류 Industrial Classification	합 계 Total				조직형태별			
	사업체수 Establish- ments	종사자수 Workers			개인 Individual		회사법인 Corporation	
		계 Sum	남자 Male	여자 Female	사업체수 Estab.	종사자수 Workers	사업체수 Estab.	종사자수 Workers
58112 만화 출판업	-	-	-	-	-	-	-	-
58113 일반 서적 출판업	5	8	6	2	4	5	1	3
5812 신문, 잡지 및 정기간행물 출판업	1	3	-	3	-	-	1	3
58121 신문 발행업	1	3	-	3	-	-	1	3
58122 잡지 및 정기간행물 발행업	-	-	-	-	-	-	-	-
58123 정기 광고간행물 발행업	-	-	-	-	-	-	-	-
5819 기타 인쇄물 출판업	-	-	-	-	-	-	-	-
58190 기타 인쇄물 출판업	-	-	-	-	-	-	-	-
582 소프트웨어 개발 및 공급업	17	1,100	882	218	7	35	10	1,065
5821 게임 소프트웨어 개발 및 공급업	2	6	-	6	1	5	1	1
58211 유선 온라인 게임 소프트웨어 개발 및 공급업	1	5	-	5	1	5	-	-
58212 모바일 게임 소프트웨어 개발 및 공급업	1	1	-	1	-	-	1	1
58219 기타 게임 소프트웨어 개발 및 공급업	-	-	-	-	-	-	-	-
5822 시스템·응용 소프트웨어 개발 및 공급업	15	1,094	882	212	6	30	9	1,064
58221 시스템 소프트웨어 개발 및 공급업	8	836	689	147	5	16	3	820
58222 응용 소프트웨어 개발 및 공급업	7	258	193	65	1	14	6	244
59 영상·오디오 기록물 제작 및 배급업	8	137	71	66	3	4	5	133
591 영화, 비디오물, 방송프로그램 제작 및 배급업	8	137	71	66	3	4	5	133
5911 영화, 비디오물 및 방송프로그램 제작업	2	2	2	-	2	2	-	-
59111 일반 영화 및 비디오물 제작업	-	-	-	-	-	-	-	-
59112 애니메이션 영화 및 비디오물 제작업	-	-	-	-	-	-	-	-
59113 광고 영화 및 비디오물 제작업	2	2	2	-	2	2	-	-
59114 방송 프로그램 제작업	-	-	-	-	-	-	-	-
5912 영화, 비디오물 및 방송프로그램 제작 관련 서비스업	1	2	1	1	1	2	-	-
59120 영화, 비디오물 및 방송프로그램 제작 관련서비스업	1	2	1	1	1	2	-	-
5913 영화, 비디오물 및 방송프로그램 배급업	-	-	-	-	-	-	-	-
59130 영화, 비디오물 및 방송프로그램 배급업	-	-	-	-	-	-	-	-
5914 영화 및 비디오물 상영업	5	133	68	65	-	-	5	133
59141 영화관 운영업	5	133	68	65	-	-	5	133
59142 비디오물 감상실 운영업	-	-	-	-	-	-	-	-
592 오디오물 출판 및 원판 녹음업	-	-	-	-	-	-	-	-
5920 오디오물 출판 및 원판 녹음업	-	-	-	-	-	-	-	-

# 1. Summary Tables by Industrial Sub-classes

Unit : In each, Person

Types of Legal Organizations				사업체구분별 Types of Establishments						산업분류 Industrial Class
회사외법인 Juridical Org.		비법인 NonJuridical		단독 SingleFirm		공장,지사 Factory,Branch		본사,본점 HeadOffice		
사업체수 Estab.	종사자수 Workers	사업체수 Estab.	종사자수 Workers	사업체수 Estab.	종사자수 Workers	사업체수 Estab.	종사자수 Workers	사업체수 Estab.	종사자수 Workers	
-	-	-	-	-	-	-	-	-	-	58112
-	-	-	-	4	5	1	3	-	-	58113
-	-	-	-	1	3	-	-	-	-	5812
-	-	-	-	1	3	-	-	-	-	58121
-	-	-	-	-	-	-	-	-	-	58122
-	-	-	-	-	-	-	-	-	-	58123
-	-	-	-	-	-	-	-	-	-	5819
-	-	-	-	-	-	-	-	-	-	58190
-	-	-	-	15	269	-	-	2	831	582
-	-	-	-	2	6	-	-	-	-	5821
-	-	-	-	1	5	-	-	-	-	58211
-	-	-	-	1	1	-	-	-	-	58212
-	-	-	-	-	-	-	-	-	-	58219
-	-	-	-	13	263	-	-	2	831	5822
-	-	-	-	7	22	-	-	1	814	58221
-	-	-	-	6	241	-	-	1	17	58222
-	-	-	-	5	50	3	87	-	-	59
-	-	-	-	5	50	3	87	-	-	591
-	-	-	-	2	2	-	-	-	-	5911
-	-	-	-	-	-	-	-	-	-	59111
-	-	-	-	-	-	-	-	-	-	59112
-	-	-	-	2	2	-	-	-	-	59113
-	-	-	-	-	-	-	-	-	-	59114
-	-	-	-	1	2	-	-	-	-	5912
-	-	-	-	1	2	-	-	-	-	59120
-	-	-	-	-	-	-	-	-	-	5913
-	-	-	-	-	-	-	-	-	-	59130
-	-	-	-	2	46	3	87	-	-	5914
-	-	-	-	2	46	3	87	-	-	59141
-	-	-	-	-	-	-	-	-	-	59142
-	-	-	-	-	-	-	-	-	-	592
-	-	-	-	-	-	-	-	-	-	5920

# 1. 산업세세분류별 총괄 (종사자수, 조직형태, 사업체구분별)

단위 : 개, 명

산업분류 Industrial Classification	종사자규모별 Size of Establishment							
	1 ~ 4명		5 ~ 9명		10 ~19명		20~49명	
	사업체수 Estab.	종사자수 Workers	사업체수 Estab.	종사자수 Workers	사업체수 Estab.	종사자수 Workers	사업체수 Estab.	종사자수 Workers
58112 만화 출판업	-	-	-	-	-	-	-	-
58113 일반 서적 출판업	5	8	-	-	-	-	-	-
5812 신문, 잡지 및 정기간행물 출판업	1	3	-	-	-	-	-	-
58121 신문 발행업	1	3	-	-	-	-	-	-
58122 잡지 및 정기간행물 발행업	-	-	-	-	-	-	-	-
58123 정기 광고간행물 발행업	-	-	-	-	-	-	-	-
5819 기타 인쇄물 출판업	-	-	-	-	-	-	-	-
58190 기타 인쇄물 출판업	-	-	-	-	-	-	-	-
582 소프트웨어 개발 및 공급업	9	15	3	18	3	43	-	-
5821 게임 소프트웨어 개발 및 공급업	1	1	1	5	-	-	-	-
58211 유선 온라인 게임 소프트웨어 개발 및 공급업	-	-	1	5	-	-	-	-
58212 모바일 게임 소프트웨어 개발 및 공급업	1	1	-	-	-	-	-	-
58219 기타 게임 소프트웨어 개발 및 공급업	-	-	-	-	-	-	-	-
5822 시스템·응용 소프트웨어 개발 및 공급업	8	14	2	13	3	43	-	-
58221 시스템 소프트웨어 개발 및 공급업	5	9	2	13	-	-	-	-
58222 응용 소프트웨어 개발 및 공급업	3	5	-	-	3	43	-	-
59 영상·오디오 기록물 제작 및 배급업	3	4	-	-	1	14	4	119
591 영화, 비디오물, 방송프로그램 제작 및 배급업	3	4	-	-	1	14	4	119
5911 영화, 비디오물 및 방송프로그램 제작업	2	2	-	-	-	-	-	-
59111 일반 영화 및 비디오물 제작업	-	-	-	-	-	-	-	-
59112 애니메이션 영화 및 비디오물 제작업	-	-	-	-	-	-	-	-
59113 광고 영화 및 비디오물 제작업	2	2	-	-	-	-	-	-
59114 방송 프로그램 제작업	-	-	-	-	-	-	-	-
5912 영화, 비디오물 및 방송프로그램 제작 관련 서비스업	1	2	-	-	-	-	-	-
59120 영화, 비디오물 및 방송프로그램 제작 관련서비스업	1	2	-	-	-	-	-	-
5913 영화, 비디오물 및 방송프로그램 배급업	-	-	-	-	-	-	-	-
59130 영화, 비디오물 및 방송프로그램 배급업	-	-	-	-	-	-	-	-
5914 영화 및 비디오물 상영업	-	-	-	-	1	14	4	119
59141 영화관 운영업	-	-	-	-	1	14	4	119
59142 비디오물 감상실 운영업	-	-	-	-	-	-	-	-
592 오디오물 출판 및 원판 녹음업	-	-	-	-	-	-	-	-
5920 오디오물 출판 및 원판 녹음업	-	-	-	-	-	-	-	-

# 1. Summary Tables by Industrial Sub-classes

Unit : In each, Person

종사자규모별 Size of Establishment										산업분류 Industrial Class
50 ~ 99명		100 ~ 299명		300 ~ 499명		500 ~ 999명		1000명 이상		
사업체수 Estab.	종사자수 Workers	사업체수 Estab.	종사자수 Workers	사업체수 Estab.	종사자수 Workers	사업체수 Estab.	종사자수 Workers	사업체수 Estab.	종사자수 Workers	
-	-	-	-	-	-	-	-	-	-	58112
-	-	-	-	-	-	-	-	-	-	58113
-	-	-	-	-	-	-	-	-	-	5812
-	-	-	-	-	-	-	-	-	-	58121
-	-	-	-	-	-	-	-	-	-	58122
-	-	-	-	-	-	-	-	-	-	58123
-	-	-	-	-	-	-	-	-	-	5819
-	-	-	-	-	-	-	-	-	-	58190
-	-	1	210	-	-	1	814	-	-	582
-	-	-	-	-	-	-	-	-	-	5821
-	-	-	-	-	-	-	-	-	-	58211
-	-	-	-	-	-	-	-	-	-	58212
-	-	-	-	-	-	-	-	-	-	58219
-	-	1	210	-	-	1	814	-	-	5822
-	-	-	-	-	-	1	814	-	-	58221
-	-	1	210	-	-	-	-	-	-	58222
-	-	-	-	-	-	-	-	-	-	59
-	-	-	-	-	-	-	-	-	-	591
-	-	-	-	-	-	-	-	-	-	5911
-	-	-	-	-	-	-	-	-	-	59111
-	-	-	-	-	-	-	-	-	-	59112
-	-	-	-	-	-	-	-	-	-	59113
-	-	-	-	-	-	-	-	-	-	59114
-	-	-	-	-	-	-	-	-	-	5912
-	-	-	-	-	-	-	-	-	-	59120
-	-	-	-	-	-	-	-	-	-	5913
-	-	-	-	-	-	-	-	-	-	59130
-	-	-	-	-	-	-	-	-	-	5914
-	-	-	-	-	-	-	-	-	-	59141
-	-	-	-	-	-	-	-	-	-	59142
-	-	-	-	-	-	-	-	-	-	592
-	-	-	-	-	-	-	-	-	-	5920

# 1. 산업세세분류별 총괄 (종사자수, 조직형태, 사업체구분별)

단위 : 개, 명

산업분류 Industrial Classification		합 계 Total				조직형태별			
		사업체수 Establish- ments	종사자수 Workers			개인 Individual		회사법인 Corporation	
			계 Sum	남자 Male	여자 Female	사업체수 Estab.	종사자수 Workers	사업체수 Estab.	종사자수 Workers
59201	음악 및 기타 오디오물 출판업	-	-	-	-	-	-	-	-
59202	녹음시설 운영업	-	-	-	-	-	-	-	-
60	방송업	-	-	-	-	-	-	-	-
601	라디오 방송업	-	-	-	-	-	-	-	-
6010	라디오 방송업	-	-	-	-	-	-	-	-
60100	라디오 방송업	-	-	-	-	-	-	-	-
602	텔레비전 방송업	-	-	-	-	-	-	-	-
6021	지상파 방송업	-	-	-	-	-	-	-	-
60210	지상파 방송업	-	-	-	-	-	-	-	-
6022	유선, 위성 및 기타 방송업	-	-	-	-	-	-	-	-
60221	프로그램 공급업	-	-	-	-	-	-	-	-
60222	유선 방송업	-	-	-	-	-	-	-	-
60229	위성 및 기타 방송업	-	-	-	-	-	-	-	-
61	우편 및 통신업	18	356	275	81	5	14	5	135
611	공영 우편업	12	220	156	64	4	13	-	-
6110	공영 우편업	12	220	156	64	4	13	-	-
61100	공영 우편업	12	220	156	64	4	13	-	-
612	전기 통신업	6	136	119	17	1	1	5	135
6121	유선 통신업	2	110	98	12	-	-	2	110
61210	유선 통신업	2	110	98	12	-	-	2	110
6122	무선 및 위성 통신업	1	17	17	-	-	-	1	17
61220	무선 및 위성 통신업	1	17	17	-	-	-	1	17
6129	기타 전기 통신업	3	9	4	5	1	1	2	8
61291	통신 재판매업	1	3	2	1	-	-	1	3
61299	그 외 기타 전기 통신업	2	6	2	4	1	1	1	5
62	컴퓨터 프로그래밍, 시스템 통합 및 관리업	26	113	71	42	15	30	11	83
620	컴퓨터 프로그래밍, 시스템 통합 및 관리업	26	113	71	42	15	30	11	83
6201	컴퓨터 프로그래밍 서비스업	12	49	22	27	7	16	5	33
62010	컴퓨터 프로그래밍 서비스업	12	49	22	27	7	16	5	33
6202	컴퓨터시스템 통합 자문, 구축 및 관리업	11	57	45	12	5	7	6	50
62021	컴퓨터시스템 통합 자문 및 구축 서비스업	8	35	29	6	4	5	4	30
62022	컴퓨터시설 관리업	3	22	16	6	1	2	2	20



# 1. Summary Tables by Industrial Sub-classes

Unit : In each, Person

Types of Legal Organizations				사업체구분별 Types of Establishments						산업분류 Industrial Class
회사외법인 Juridical Org.		비법인 NonJuridical		단독 SingleFirm		공장,지사 Factory,Branch		본사,본점 HeadOffice		
사업체수 Estab.	종사자수 Workers	사업체수 Estab.	종사자수 Workers	사업체수 Estab.	종사자수 Workers	사업체수 Estab.	종사자수 Workers	사업체수 Estab.	종사자수 Workers	
-	-	-	-	-	-	-	-	-	-	59201
-	-	-	-	-	-	-	-	-	-	59202
-	-	-	-	-	-	-	-	-	-	60
-	-	-	-	-	-	-	-	-	-	601
-	-	-	-	-	-	-	-	-	-	6010
-	-	-	-	-	-	-	-	-	-	60100
-	-	-	-	-	-	-	-	-	-	602
-	-	-	-	-	-	-	-	-	-	6021
-	-	-	-	-	-	-	-	-	-	60210
-	-	-	-	-	-	-	-	-	-	6022
-	-	-	-	-	-	-	-	-	-	60221
-	-	-	-	-	-	-	-	-	-	60222
-	-	-	-	-	-	-	-	-	-	60229
8	207	-	-	15	229	3	127	-	-	61
8	207	-	-	12	220	-	-	-	-	611
8	207	-	-	12	220	-	-	-	-	6110
8	207	-	-	12	220	-	-	-	-	61100
-	-	-	-	3	9	3	127	-	-	612
-	-	-	-	-	-	2	110	-	-	6121
-	-	-	-	-	-	2	110	-	-	61210
-	-	-	-	-	-	1	17	-	-	6122
-	-	-	-	-	-	1	17	-	-	61220
-	-	-	-	3	9	-	-	-	-	6129
-	-	-	-	1	3	-	-	-	-	61291
-	-	-	-	2	6	-	-	-	-	61299
-	-	-	-	25	110	1	3	-	-	62
-	-	-	-	25	110	1	3	-	-	620
-	-	-	-	12	49	-	-	-	-	6201
-	-	-	-	12	49	-	-	-	-	62010
-	-	-	-	10	54	1	3	-	-	6202
-	-	-	-	8	35	-	-	-	-	62021
-	-	-	-	2	19	1	3	-	-	62022

# 1. 산업세세분류별 총괄 (종사자수, 조직형태, 사업체구분별)

단위 : 개, 명

산업분류 Industrial Classification		종사자규모별 Size of Establishment							
		1 ~ 4명		5 ~ 9명		10 ~19명		20~49명	
		사업체수 Estab.	종사자수 Workers	사업체수 Estab.	종사자수 Workers	사업체수 Estab.	종사자수 Workers	사업체수 Estab.	종사자수 Workers
59201	음악 및 기타 오디오물 출판업	-	-	-	-	-	-	-	-
59202	녹음시설 운영업	-	-	-	-	-	-	-	-
60	방송업	-	-	-	-	-	-	-	-
601	라디오 방송업	-	-	-	-	-	-	-	-
6010	라디오 방송업	-	-	-	-	-	-	-	-
60100	라디오 방송업	-	-	-	-	-	-	-	-
602	텔레비전 방송업	-	-	-	-	-	-	-	-
6021	자상파 방송업	-	-	-	-	-	-	-	-
60210	자상파 방송업	-	-	-	-	-	-	-	-
6022	유선, 위성 및 기타 방송업	-	-	-	-	-	-	-	-
60221	프로그램 공급업	-	-	-	-	-	-	-	-
60222	유선 방송업	-	-	-	-	-	-	-	-
60229	위성 및 기타 방송업	-	-	-	-	-	-	-	-
61	우편 및 통신업	7	21	7	38	2	30	-	-
611	공영 우편업	5	17	6	33	-	-	-	-
6110	공영 우편업	5	17	6	33	-	-	-	-
61100	공영 우편업	5	17	6	33	-	-	-	-
612	전기 통신업	2	4	1	5	2	30	-	-
6121	유선 통신업	-	-	-	-	1	13	-	-
61210	유선 통신업	-	-	-	-	1	13	-	-
6122	무선 및 위성 통신업	-	-	-	-	1	17	-	-
61220	무선 및 위성 통신업	-	-	-	-	1	17	-	-
6129	기타 전기 통신업	2	4	1	5	-	-	-	-
61291	통신 재판매업	1	3	-	-	-	-	-	-
61299	그 외 기타 전기 통신업	1	1	1	5	-	-	-	-
62	컴퓨터 프로그래밍, 시스템 통합 및 관리업	20	41	2	10	3	38	1	24
620	컴퓨터 프로그래밍, 시스템 통합 및 관리업	20	41	2	10	3	38	1	24
6201	컴퓨터 프로그래밍 서비스업	10	20	1	5	-	-	1	24
62010	컴퓨터 프로그래밍 서비스업	10	20	1	5	-	-	1	24
6202	컴퓨터시스템 통합 자문, 구축 및 관리업	7	14	1	5	3	38	-	-
62021	컴퓨터시스템 통합 자문 및 구축 서비스업	5	9	1	5	2	21	-	-
62022	컴퓨터시설 관리업	2	5	-	-	1	17	-	-

# 1. Summary Tables by Industrial Sub-classes

Unit : In each, Person

종사자규모별 Size of Establishment										산업분류 Industrial Class
50 ~ 99명		100 ~ 299명		300 ~ 499명		500 ~ 999명		1000명 이상		
사업체수 Estab.	종사자수 Workers	사업체수 Estab.	종사자수 Workers	사업체수 Estab.	종사자수 Workers	사업체수 Estab.	종사자수 Workers	사업체수 Estab.	종사자수 Workers	
-	-	-	-	-	-	-	-	-	-	59201
-	-	-	-	-	-	-	-	-	-	59202
-	-	-	-	-	-	-	-	-	-	60
-	-	-	-	-	-	-	-	-	-	601
-	-	-	-	-	-	-	-	-	-	6010
-	-	-	-	-	-	-	-	-	-	60100
-	-	-	-	-	-	-	-	-	-	602
-	-	-	-	-	-	-	-	-	-	6021
-	-	-	-	-	-	-	-	-	-	60210
-	-	-	-	-	-	-	-	-	-	6022
-	-	-	-	-	-	-	-	-	-	60221
-	-	-	-	-	-	-	-	-	-	60222
-	-	-	-	-	-	-	-	-	-	60229
1	97	1	170	-	-	-	-	-	-	61
-	-	1	170	-	-	-	-	-	-	611
-	-	1	170	-	-	-	-	-	-	6110
-	-	1	170	-	-	-	-	-	-	61100
1	97	-	-	-	-	-	-	-	-	612
1	97	-	-	-	-	-	-	-	-	6121
1	97	-	-	-	-	-	-	-	-	61210
-	-	-	-	-	-	-	-	-	-	6122
-	-	-	-	-	-	-	-	-	-	61220
-	-	-	-	-	-	-	-	-	-	6129
-	-	-	-	-	-	-	-	-	-	61291
-	-	-	-	-	-	-	-	-	-	61299
-	-	-	-	-	-	-	-	-	-	62
-	-	-	-	-	-	-	-	-	-	620
-	-	-	-	-	-	-	-	-	-	6201
-	-	-	-	-	-	-	-	-	-	62010
-	-	-	-	-	-	-	-	-	-	6202
-	-	-	-	-	-	-	-	-	-	62021
-	-	-	-	-	-	-	-	-	-	62022

# 1. 산업세세분류별 총괄 (종사자수, 조직형태, 사업체구분별)

단위 : 개, 명

산업분류 Industrial Classification		합 계 Total				조직형태별			
		사업체수 Establish- ments	종사자수 Workers			개인 Individual		회사법인 Corporation	
			계 Sum	남자 Male	여자 Female	사업체수 Estab.	종사자수 Workers	사업체수 Estab.	종사자수 Workers
6209	기타 정보기술 및 컴퓨터운영 관련 서비스업	3	7	4	3	3	7	-	-
62090	기타 정보기술 및 컴퓨터운영 관련 서비스업	3	7	4	3	3	7	-	-
63	정보서비스업	2	4	4	-	1	1	1	3
631	자료처리, 호스팅, 포털 및 기타 인터넷 정보매개서비스업	1	1	1	-	1	1	-	-
6311	자료처리, 호스팅 및 관련 서비스업	-	-	-	-	-	-	-	-
63111	자료 처리업	-	-	-	-	-	-	-	-
63112	호스팅 및 관련 서비스업	-	-	-	-	-	-	-	-
6312	포털 및 기타 인터넷 정보매개 서비스업	1	1	1	-	1	1	-	-
63120	포털 및 기타 인터넷 정보매개 서비스업	1	1	1	-	1	1	-	-
639	기타 정보 서비스업	1	3	3	-	-	-	1	3
6391	뉴스 제공업	-	-	-	-	-	-	-	-
63910	뉴스 제공업	-	-	-	-	-	-	-	-
6399	그 외 기타 정보 서비스업	1	3	3	-	-	-	1	3
63991	데이터베이스 및 온라인정보 제공업	1	3	3	-	-	-	1	3
63999	그 외 기타 정보 서비스업	-	-	-	-	-	-	-	-
K	금융 및 보험업(64~66)	180	1,887	918	969	25	70	90	1,035
64	금융업	123	1,174	606	568	12	15	51	551
641	은행 및 저축기관	99	1,050	530	520	-	-	39	442
6411	중앙은행	-	-	-	-	-	-	-	-
64110	중앙은행	-	-	-	-	-	-	-	-
6412	일반은행	49	593	298	295	-	-	38	439
64121	국내은행	49	593	298	295	-	-	38	439
64122	외국은행	-	-	-	-	-	-	-	-
6413	신용조합 및 저축기관	50	457	232	225	-	-	1	3
64131	신용조합	49	454	230	224	-	-	-	-
64132	상호저축은행 및 기타 저축기관	1	3	2	1	-	-	1	3
642	신탁업 및 집합투자업	-	-	-	-	-	-	-	-
6420	신탁업 및 집합투자업	-	-	-	-	-	-	-	-
64201	신탁업 및 집합투자업	-	-	-	-	-	-	-	-
64209	기타 금융 투자업	-	-	-	-	-	-	-	-
649	기타 금융업	24	124	76	48	12	15	12	109
6491	여신금융업	24	124	76	48	12	15	12	109

# 1. Summary Tables by Industrial Sub-classes

Unit : In each, Person

Types of Legal Organizations				사업체구분별 Types of Establishments						산업분류 Industrial Class
회사외법인 Juridical Org.		비법인 NonJuridical		단독 SingleFirm		공장,지사 Factory,Branch		본사,본점 HeadOffice		
사업체수 Estab.	종사자수 Workers	사업체수 Estab.	종사자수 Workers	사업체수 Estab.	종사자수 Workers	사업체수 Estab.	종사자수 Workers	사업체수 Estab.	종사자수 Workers	
-	-	-	-	3	7	-	-	-	-	6209
-	-	-	-	3	7	-	-	-	-	62090
-	-	-	-	1	1	1	3	-	-	63
-	-	-	-	1	1	-	-	-	-	631
-	-	-	-	-	-	-	-	-	-	6311
-	-	-	-	-	-	-	-	-	-	63111
-	-	-	-	-	-	-	-	-	-	63112
-	-	-	-	1	1	-	-	-	-	6312
-	-	-	-	1	1	-	-	-	-	63120
-	-	-	-	-	-	1	3	-	-	639
-	-	-	-	-	-	-	-	-	-	6391
-	-	-	-	-	-	-	-	-	-	63910
-	-	-	-	-	-	1	3	-	-	6399
-	-	-	-	-	-	1	3	-	-	63991
-	-	-	-	-	-	-	-	-	-	63999
65	782	-	-	46	192	121	1,481	13	214	K
60	608	-	-	21	63	93	927	9	184	64
60	608	-	-	3	17	88	875	8	158	641
-	-	-	-	-	-	-	-	-	-	6411
-	-	-	-	-	-	-	-	-	-	64110
11	154	-	-	-	-	49	593	-	-	6412
11	154	-	-	-	-	49	593	-	-	64121
-	-	-	-	-	-	-	-	-	-	64122
49	454	-	-	3	17	39	282	8	158	6413
49	454	-	-	3	17	38	279	8	158	64131
-	-	-	-	-	-	1	3	-	-	64132
-	-	-	-	-	-	-	-	-	-	642
-	-	-	-	-	-	-	-	-	-	6420
-	-	-	-	-	-	-	-	-	-	64201
-	-	-	-	-	-	-	-	-	-	64209
-	-	-	-	18	46	5	52	1	26	649
-	-	-	-	18	46	5	52	1	26	6491

# 1. 산업세세분류별 총괄 (종사자수, 조직형태, 사업체구분별)

단위 : 개, 명

산업분류 Industrial Classification		종사자규모별 Size of Establishment							
		1 ~ 4명		5 ~ 9명		10 ~19명		20~49명	
		사업체수 Estab.	종사자수 Workers	사업체수 Estab.	종사자수 Workers	사업체수 Estab.	종사자수 Workers	사업체수 Estab.	종사자수 Workers
6209	기타 정보기술 및 컴퓨터운영 관련 서비스업	3	7	-	-	-	-	-	-
62090	기타 정보기술 및 컴퓨터운영 관련 서비스업	3	7	-	-	-	-	-	-
63	정보서비스업	2	4	-	-	-	-	-	-
631	자료처리, 호스팅, 포털 및 기타 인터넷 정보매개서비스업	1	1	-	-	-	-	-	-
6311	자료처리, 호스팅 및 관련 서비스업	-	-	-	-	-	-	-	-
63111	자료 처리업	-	-	-	-	-	-	-	-
63112	호스팅 및 관련 서비스업	-	-	-	-	-	-	-	-
6312	포털 및 기타 인터넷 정보매개 서비스업	1	1	-	-	-	-	-	-
63120	포털 및 기타 인터넷 정보매개 서비스업	1	1	-	-	-	-	-	-
639	기타 정보 서비스업	1	3	-	-	-	-	-	-
6391	뉴스 제공업	-	-	-	-	-	-	-	-
63910	뉴스 제공업	-	-	-	-	-	-	-	-
6399	그 외 기타 정보 서비스업	1	3	-	-	-	-	-	-
63991	데이터베이스 및 온라인정보 제공업	1	3	-	-	-	-	-	-
63999	그 외 기타 정보 서비스업	-	-	-	-	-	-	-	-
K	금융 및 보험업(64~66)	53	114	48	351	67	875	9	328
64	금융업	27	66	39	290	54	692	2	67
641	은행 및 저축기관	13	45	32	241	52	664	1	41
6411	중앙은행	-	-	-	-	-	-	-	-
64110	중앙은행	-	-	-	-	-	-	-	-
6412	일반은행	-	-	12	89	37	504	-	-
64121	국내은행	-	-	12	89	37	504	-	-
64122	외국은행	-	-	-	-	-	-	-	-
6413	신용조합 및 저축기관	13	45	20	152	15	160	1	41
64131	신용조합	12	42	20	152	15	160	1	41
64132	상호저축은행 및 기타 저축기관	1	3	-	-	-	-	-	-
642	신탁업 및 집합투자업	-	-	-	-	-	-	-	-
6420	신탁업 및 집합투자업	-	-	-	-	-	-	-	-
64201	신탁업 및 집합투자업	-	-	-	-	-	-	-	-
64209	기타 금융 투자업	-	-	-	-	-	-	-	-
649	기타 금융업	14	21	7	49	2	28	1	26
6491	여신금융업	14	21	7	49	2	28	1	26

# 1. Summary Tables by Industrial Sub-classes

Unit : In each, Person

종사자규모별 Size of Establishment										산업분류 Industrial Class
50 ~ 99명		100 ~ 299명		300 ~ 499명		500 ~ 999명		1000명 이상		
사업체수 Estab.	종사자수 Workers	사업체수 Estab.	종사자수 Workers	사업체수 Estab.	종사자수 Workers	사업체수 Estab.	종사자수 Workers	사업체수 Estab.	종사자수 Workers	
-	-	-	-	-	-	-	-	-	-	6209
-	-	-	-	-	-	-	-	-	-	62090
-	-	-	-	-	-	-	-	-	-	63
-	-	-	-	-	-	-	-	-	-	631
-	-	-	-	-	-	-	-	-	-	6311
-	-	-	-	-	-	-	-	-	-	63111
-	-	-	-	-	-	-	-	-	-	63112
-	-	-	-	-	-	-	-	-	-	6312
-	-	-	-	-	-	-	-	-	-	63120
-	-	-	-	-	-	-	-	-	-	639
-	-	-	-	-	-	-	-	-	-	6391
-	-	-	-	-	-	-	-	-	-	63910
-	-	-	-	-	-	-	-	-	-	6399
-	-	-	-	-	-	-	-	-	-	63991
-	-	-	-	-	-	-	-	-	-	63999
2	114	1	105	-	-	-	-	-	-	K
1	59	-	-	-	-	-	-	-	-	64
1	59	-	-	-	-	-	-	-	-	641
-	-	-	-	-	-	-	-	-	-	6411
-	-	-	-	-	-	-	-	-	-	64110
-	-	-	-	-	-	-	-	-	-	6412
-	-	-	-	-	-	-	-	-	-	64121
-	-	-	-	-	-	-	-	-	-	64122
1	59	-	-	-	-	-	-	-	-	6413
1	59	-	-	-	-	-	-	-	-	64131
-	-	-	-	-	-	-	-	-	-	64132
-	-	-	-	-	-	-	-	-	-	642
-	-	-	-	-	-	-	-	-	-	6420
-	-	-	-	-	-	-	-	-	-	64201
-	-	-	-	-	-	-	-	-	-	64209
-	-	-	-	-	-	-	-	-	-	649
-	-	-	-	-	-	-	-	-	-	6491

# 1. 산업세세분류별 총괄 (종사자수, 조직형태, 사업체구분별)

단위 : 개, 명

산업분류 Industrial Classification	합 계 Total				조직형태별			
	사업체수 Establish- ments	종사자수 Workers			개인 Individual		회사법인 Corporation	
		계 Sum	남자 Male	여자 Female	사업체수 Estab.	종사자수 Workers	사업체수 Estab.	종사자수 Workers
64911 금융리스업	-	-	-	-	-	-	-	-
64912 개발금융기관	-	-	-	-	-	-	-	-
64913 신용카드 및 할부금융업	9	77	47	30	2	2	7	75
64919 그 외 기타 여신금융업	15	47	29	18	10	13	5	34
6499 그 외 기타 금융업	-	-	-	-	-	-	-	-
64991 기금 운영업	-	-	-	-	-	-	-	-
64992 자주회사	-	-	-	-	-	-	-	-
64999 그 외 기타 분류 안된 금융업	-	-	-	-	-	-	-	-
65 보험 및 연금업	14	355	178	177	-	-	9	181
651 보험업	12	309	154	155	-	-	9	181
6511 생명 보험업	1	16	2	14	-	-	1	16
65110 생명 보험업	1	16	2	14	-	-	1	16
6512 손해 및 보증 보험업	10	188	89	99	-	-	8	165
65121 손해 보험업	8	165	74	91	-	-	8	165
65122 보증 보험업	2	23	15	8	-	-	-	-
6513 사회보장 보험업	1	105	63	42	-	-	-	-
65131 건강 보험업	1	105	63	42	-	-	-	-
65139 산업재해 및 기타 사회보장 보험업	-	-	-	-	-	-	-	-
652 재 보험업	-	-	-	-	-	-	-	-
6520 재 보험업	-	-	-	-	-	-	-	-
65200 재 보험업	-	-	-	-	-	-	-	-
653 연금 및 공제업	2	46	24	22	-	-	-	-
6530 연금 및 공제업	2	46	24	22	-	-	-	-
65301 개인 공제업	1	3	3	-	-	-	-	-
65302 사업 공제업	-	-	-	-	-	-	-	-
65303 연금업	1	43	21	22	-	-	-	-
66 금융 및 보험 관련 서비스업	43	358	134	224	13	55	30	303
661 금융 지원 서비스업	20	112	64	48	3	3	17	109
6611 금융시장 관리업	-	-	-	-	-	-	-	-
66110 금융시장 관리업	-	-	-	-	-	-	-	-
6612 증권 및 선물 중개업	1	8	5	3	-	-	1	8
66121 증권 중개업	1	8	5	3	-	-	1	8



# 1. Summary Tables by Industrial Sub-classes

Unit : In each, Person

Types of Legal Organizations				사업체구분별 Types of Establishments						산업분류 Industrial Class
회사외법인 Juridical Org.		비법인 NonJuridical		단독 SingleFirm		공장,지사 Factory,Branch		본사,본점 HeadOffice		
사업체수 Estab.	종사자수 Workers	사업체수 Estab.	종사자수 Workers	사업체수 Estab.	종사자수 Workers	사업체수 Estab.	종사자수 Workers	사업체수 Estab.	종사자수 Workers	
-	-	-	-	-	-	-	-	-	-	64911
-	-	-	-	-	-	-	-	-	-	64912
-	-	-	-	5	15	3	36	1	26	64913
-	-	-	-	13	31	2	16	-	-	64919
-	-	-	-	-	-	-	-	-	-	6499
-	-	-	-	-	-	-	-	-	-	64991
-	-	-	-	-	-	-	-	-	-	64992
-	-	-	-	-	-	-	-	-	-	64999
5	174	-	-	1	3	13	352	-	-	65
3	128	-	-	-	-	12	309	-	-	651
-	-	-	-	-	-	1	16	-	-	6511
-	-	-	-	-	-	1	16	-	-	65110
2	23	-	-	-	-	10	188	-	-	6512
-	-	-	-	-	-	8	165	-	-	65121
2	23	-	-	-	-	2	23	-	-	65122
1	105	-	-	-	-	1	105	-	-	6513
1	105	-	-	-	-	1	105	-	-	65131
-	-	-	-	-	-	-	-	-	-	65139
-	-	-	-	-	-	-	-	-	-	652
-	-	-	-	-	-	-	-	-	-	6520
-	-	-	-	-	-	-	-	-	-	65200
2	46	-	-	1	3	1	43	-	-	653
2	46	-	-	1	3	1	43	-	-	6530
1	3	-	-	1	3	-	-	-	-	65301
-	-	-	-	-	-	-	-	-	-	65302
1	43	-	-	-	-	1	43	-	-	65303
-	-	-	-	24	126	15	202	4	30	66
-	-	-	-	12	58	6	45	2	9	661
-	-	-	-	-	-	-	-	-	-	6611
-	-	-	-	-	-	-	-	-	-	66110
-	-	-	-	-	-	1	8	-	-	6612
-	-	-	-	-	-	1	8	-	-	66121

# 1. 산업세세분류별 총괄 (종사자수, 조직형태, 사업체구분별)

단위 : 개, 명

산업분류 Industrial Classification		종사자규모별 Size of Establishment							
		1 ~ 4명		5 ~ 9명		10 ~19명		20~49명	
		사업체수 Estab.	종사자수 Workers	사업체수 Estab.	종사자수 Workers	사업체수 Estab.	종사자수 Workers	사업체수 Estab.	종사자수 Workers
64911	금융리스업	-	-	-	-	-	-	-	-
64912	개발금융기관	-	-	-	-	-	-	-	-
64913	신용카드 및 할부금융업	3	4	3	19	2	28	1	26
64919	그 외 기타 여신금융업	11	17	4	30	-	-	-	-
6499	그 외 기타 금융업	-	-	-	-	-	-	-	-
64991	기금 운영업	-	-	-	-	-	-	-	-
64992	자주회사	-	-	-	-	-	-	-	-
64999	그 외 기타 분류 안된 금융업	-	-	-	-	-	-	-	-
65	보험 및 연금업	2	5	1	8	6	88	4	149
651	보험업	1	2	1	8	6	88	3	106
6511	생명 보험업	-	-	-	-	1	16	-	-
65110	생명 보험업	-	-	-	-	1	16	-	-
6512	손해 및 보증 보험업	1	2	1	8	5	72	3	106
65121	손해 보험업	1	2	-	-	4	57	3	106
65122	보증 보험업	-	-	1	8	1	15	-	-
6513	사회보장 보험업	-	-	-	-	-	-	-	-
65131	건강 보험업	-	-	-	-	-	-	-	-
65139	산업재해 및 기타 사회보장 보험업	-	-	-	-	-	-	-	-
652	재 보험업	-	-	-	-	-	-	-	-
6520	재 보험업	-	-	-	-	-	-	-	-
65200	재 보험업	-	-	-	-	-	-	-	-
653	연금 및 공제업	1	3	-	-	-	-	1	43
6530	연금 및 공제업	1	3	-	-	-	-	1	43
65301	개인 공제업	1	3	-	-	-	-	-	-
65302	사업 공제업	-	-	-	-	-	-	-	-
65303	연금업	-	-	-	-	-	-	1	43
66	금융 및 보험 관련 서비스업	24	43	8	53	7	95	3	112
661	금융 지원 서비스업	11	19	6	38	2	21	1	34
6611	금융시장 관리업	-	-	-	-	-	-	-	-
66110	금융시장 관리업	-	-	-	-	-	-	-	-
6612	증권 및 선물 중개업	-	-	1	8	-	-	-	-
66121	증권 중개업	-	-	1	8	-	-	-	-

# 1. Summary Tables by Industrial Sub-classes

Unit : In each, Person

종사자규모별 Size of Establishment										산업분류 Industrial Class
50 ~ 99명		100 ~ 299명		300 ~ 499명		500 ~ 999명		1000명 이상		
사업체수 Estab.	종사자수 Workers	사업체수 Estab.	종사자수 Workers	사업체수 Estab.	종사자수 Workers	사업체수 Estab.	종사자수 Workers	사업체수 Estab.	종사자수 Workers	
-	-	-	-	-	-	-	-	-	-	- 64911
-	-	-	-	-	-	-	-	-	-	- 64912
-	-	-	-	-	-	-	-	-	-	- 64913
-	-	-	-	-	-	-	-	-	-	- 64919
-	-	-	-	-	-	-	-	-	-	- 6499
-	-	-	-	-	-	-	-	-	-	- 64991
-	-	-	-	-	-	-	-	-	-	- 64992
-	-	-	-	-	-	-	-	-	-	- 64999
-	-	1	105	-	-	-	-	-	-	- 65
-	-	1	105	-	-	-	-	-	-	- 651
-	-	-	-	-	-	-	-	-	-	- 6511
-	-	-	-	-	-	-	-	-	-	- 65110
-	-	-	-	-	-	-	-	-	-	- 6512
-	-	-	-	-	-	-	-	-	-	- 65121
-	-	-	-	-	-	-	-	-	-	- 65122
-	-	1	105	-	-	-	-	-	-	- 6513
-	-	1	105	-	-	-	-	-	-	- 65131
-	-	-	-	-	-	-	-	-	-	- 65139
-	-	-	-	-	-	-	-	-	-	- 652
-	-	-	-	-	-	-	-	-	-	- 6520
-	-	-	-	-	-	-	-	-	-	- 65200
-	-	-	-	-	-	-	-	-	-	- 653
-	-	-	-	-	-	-	-	-	-	- 6530
-	-	-	-	-	-	-	-	-	-	- 65301
-	-	-	-	-	-	-	-	-	-	- 65302
-	-	-	-	-	-	-	-	-	-	- 65303
1	55	-	-	-	-	-	-	-	-	- 66
-	-	-	-	-	-	-	-	-	-	- 661
-	-	-	-	-	-	-	-	-	-	- 6611
-	-	-	-	-	-	-	-	-	-	- 66110
-	-	-	-	-	-	-	-	-	-	- 6612
-	-	-	-	-	-	-	-	-	-	- 66121

# 1. 산업세분류별 총괄 (종사자수, 조직형태, 사업체구분별)

단위 : 개, 명

산업분류 Industrial Classification		합 계 Total				조직형태별			
		사업체수 Establish- ments	종사자수 Workers			개인 Individual		회사법인 Corporation	
			계 Sum	남자 Male	여자 Female	사업체수 Estab.	종사자수 Workers	사업체수 Estab.	종사자수 Workers
66122	선물 중개업	-	-	-	-	-	-	-	-
6619	기타 금융 지원 서비스업	19	104	59	45	3	3	16	101
66191	증권 발행, 관리, 보관 및 거래 지원서비스업	-	-	-	-	-	-	-	-
66192	투자 자문업 및 투자 일임업	-	-	-	-	-	-	-	-
66199	그 외 기타 금융 지원 서비스업	19	104	59	45	3	3	16	101
662	보험 및 연금관련 서비스업	23	246	70	176	10	52	13	194
6620	보험 및 연금관련 서비스업	23	246	70	176	10	52	13	194
66201	손해 사정업	2	18	16	2	1	1	1	17
66202	보험 대리 및 중개업	21	228	54	174	9	51	12	177
66209	기타 보험 및 연금관련 서비스업	-	-	-	-	-	-	-	-
L	부동산업(68)	1,432	3,404	1,956	1,448	1,053	1,552	140	854
68	부동산업	1,432	3,404	1,956	1,448	1,053	1,552	140	854
681	부동산 임대 및 공급업	153	550	307	243	78	142	71	393
6811	부동산 임대업	112	325	211	114	72	129	39	193
68111	주거용 건물 임대업	1	1	-	1	1	1	-	-
68112	비주거용 건물 임대업	109	321	209	112	69	125	39	193
68119	기타 부동산 임대업	2	3	2	1	2	3	-	-
6812	부동산 개발 및 공급업	41	225	96	129	6	13	32	200
68121	주거용 건물 개발 및 공급업	12	28	17	11	4	7	6	16
68122	비주거용 건물 개발 및 공급업	18	60	39	21	1	2	17	58
68129	기타 부동산 개발 및 공급업	11	137	40	97	1	4	9	126
682	부동산 관련 서비스업	1,279	2,854	1,649	1,205	975	1,410	69	461
6821	부동산 관리업	291	1,367	980	387	23	48	33	336
68211	주거용 부동산 관리업	231	962	704	258	4	7	13	66
68212	비주거용 부동산 관리업	60	405	276	129	19	41	20	270
6822	부동산 중개, 자문 및 감정평가업	988	1,487	669	818	952	1,362	36	125
68221	부동산 중개 및 대리업	978	1,456	647	809	950	1,360	28	96
68222	부동산 투자자문업	7	21	16	5	2	2	5	19
68223	부동산 감정평가업	3	10	6	4	-	-	3	10
M	전문, 과학 및 기술 서비스업(70~73)	410	5,334	3,791	1,543	273	879	90	3,010
70	연구개발업	20	3,131	2,492	639	5	8	10	2,183
701	자연과학 및 공학 연구개발업	18	3,019	2,446	573	5	8	10	2,183

# 1. Summary Tables by Industrial Sub-classes

Unit : In each, Person

Types of Legal Organizations				사업체구분별 Types of Establishments						산업분류 Industrial Class
회사외법인 Juridical Org.		비법인 NonJuridical		단독 SingleFirm		공장,지사 Factory,Branch		본사,본점 HeadOffice		
사업체수 Estab.	종사자수 Workers	사업체수 Estab.	종사자수 Workers	사업체수 Estab.	종사자수 Workers	사업체수 Estab.	종사자수 Workers	사업체수 Estab.	종사자수 Workers	
-	-	-	-	-	-	-	-	-	-	66122
-	-	-	-	12	58	5	37	2	9	6619
-	-	-	-	-	-	-	-	-	-	66191
-	-	-	-	-	-	-	-	-	-	66192
-	-	-	-	12	58	5	37	2	9	66199
-	-	-	-	12	68	9	157	2	21	662
-	-	-	-	12	68	9	157	2	21	6620
-	-	-	-	1	1	1	17	-	-	66201
-	-	-	-	11	67	8	140	2	21	66202
-	-	-	-	-	-	-	-	-	-	66209
5	23	234	975	1,389	3,042	33	247	10	115	L
5	23	234	975	1,389	3,042	33	247	10	115	68
4	15	-	-	136	470	10	24	7	56	681
1	3	-	-	98	253	10	24	4	48	6811
-	-	-	-	1	1	-	-	-	-	68111
1	3	-	-	95	249	10	24	4	48	68112
-	-	-	-	2	3	-	-	-	-	68119
3	12	-	-	38	217	-	-	3	8	6812
2	5	-	-	12	28	-	-	-	-	68121
-	-	-	-	16	53	-	-	2	7	68122
1	7	-	-	10	136	-	-	1	1	68129
1	8	234	975	1,253	2,572	23	223	3	59	682
1	8	234	975	270	1,123	20	213	1	31	6821
1	8	213	881	219	903	12	59	-	-	68211
-	-	21	94	51	220	8	154	1	31	68212
-	-	-	-	983	1,449	3	10	2	28	6822
-	-	-	-	976	1,428	-	-	2	28	68221
-	-	-	-	7	21	-	-	-	-	68222
-	-	-	-	-	-	3	10	-	-	68223
47	1,445	-	-	345	2,336	45	2,680	20	318	M
5	940	-	-	15	970	4	2,155	1	6	70
3	828	-	-	13	858	4	2,155	1	6	701

# 1. 산업세세분류별 총괄 (종사자수, 조직형태, 사업체구분별)

단위 : 개, 명

산업분류 Industrial Classification		종사자규모별 Size of Establishment							
		1 ~ 4명		5 ~ 9명		10 ~19명		20~49명	
		사업체수 Estab.	종사자수 Workers	사업체수 Estab.	종사자수 Workers	사업체수 Estab.	종사자수 Workers	사업체수 Estab.	종사자수 Workers
66122	선물 중개업	-	-	-	-	-	-	-	-
6619	기타 금융 자원 서비스업	11	19	5	30	2	21	1	34
66191	증권 발행, 관리, 보관 및 거래 지원서비스업	-	-	-	-	-	-	-	-
66192	투자 자문업 및 투자 일임업	-	-	-	-	-	-	-	-
66199	그 외 기타 금융 자원 서비스업	11	19	5	30	2	21	1	34
662	보험 및 연금관련 서비스업	13	24	2	15	5	74	2	78
6620	보험 및 연금관련 서비스업	13	24	2	15	5	74	2	78
66201	손해 사정업	1	1	-	-	1	17	-	-
66202	보험 대리 및 중개업	12	23	2	15	4	57	2	78
66209	기타 보험 및 연금관련 서비스업	-	-	-	-	-	-	-	-
L	부동산업(68)	1,299	2,069	111	738	11	126	9	304
68	부동산업	1,299	2,069	111	738	11	126	9	304
681	부동산 임대 및 공급업	131	248	17	112	2	22	2	76
6811	부동산 임대업	100	181	10	68	-	-	2	76
68111	주거용 건물 임대업	1	1	-	-	-	-	-	-
68112	비주거용 건물 임대업	97	177	10	68	-	-	2	76
68119	기타 부동산 임대업	2	3	-	-	-	-	-	-
6812	부동산 개발 및 공급업	31	67	7	44	2	22	-	-
68121	주거용 건물 개발 및 공급업	11	21	1	7	-	-	-	-
68122	비주거용 건물 개발 및 공급업	14	32	3	17	1	11	-	-
68129	기타 부동산 개발 및 공급업	6	14	3	20	1	11	-	-
682	부동산 관련 서비스업	1,168	1,821	94	626	9	104	7	228
6821	부동산 관리업	186	387	89	596	9	104	6	205
68211	주거용 부동산 관리업	143	302	79	526	8	92	1	42
68212	비주거용 부동산 관리업	43	85	10	70	1	12	5	163
6822	부동산 중개, 자문 및 감정평가업	982	1,434	5	30	-	-	1	23
68221	부동산 중개 및 대리업	973	1,412	4	21	-	-	1	23
68222	부동산 투자자문업	6	12	1	9	-	-	-	-
68223	부동산 감정평가업	3	10	-	-	-	-	-	-
M	전문, 과학 및 기술 서비스업(70~73)	252	532	108	678	26	329	14	442
70	연구개발업	10	21	3	18	1	13	-	-
701	자연과학 및 공학 연구개발업	9	19	3	18	1	13	-	-

# 1. Summary Tables by Industrial Sub-classes

Unit : In each, Person

종사자규모별 Size of Establishment										산업분류 Industrial Class
50 ~ 99명		100 ~ 299명		300 ~ 499명		500 ~ 999명		1000명 이상		
사업체수 Estab.	종사자수 Workers	사업체수 Estab.	종사자수 Workers	사업체수 Estab.	종사자수 Workers	사업체수 Estab.	종사자수 Workers	사업체수 Estab.	종사자수 Workers	
-	-	-	-	-	-	-	-	-	-	66122
-	-	-	-	-	-	-	-	-	-	6619
-	-	-	-	-	-	-	-	-	-	66191
-	-	-	-	-	-	-	-	-	-	66192
-	-	-	-	-	-	-	-	-	-	66199
1	55	-	-	-	-	-	-	-	-	662
1	55	-	-	-	-	-	-	-	-	6620
-	-	-	-	-	-	-	-	-	-	66201
1	55	-	-	-	-	-	-	-	-	66202
-	-	-	-	-	-	-	-	-	-	66209
2	167	-	-	-	-	-	-	-	-	L
2	167	-	-	-	-	-	-	-	-	68
1	92	-	-	-	-	-	-	-	-	681
-	-	-	-	-	-	-	-	-	-	6811
-	-	-	-	-	-	-	-	-	-	68111
-	-	-	-	-	-	-	-	-	-	68112
-	-	-	-	-	-	-	-	-	-	68119
1	92	-	-	-	-	-	-	-	-	6812
-	-	-	-	-	-	-	-	-	-	68121
-	-	-	-	-	-	-	-	-	-	68122
1	92	-	-	-	-	-	-	-	-	68129
1	75	-	-	-	-	-	-	-	-	682
1	75	-	-	-	-	-	-	-	-	6821
-	-	-	-	-	-	-	-	-	-	68211
1	75	-	-	-	-	-	-	-	-	68212
-	-	-	-	-	-	-	-	-	-	6822
-	-	-	-	-	-	-	-	-	-	68221
-	-	-	-	-	-	-	-	-	-	68222
-	-	-	-	-	-	-	-	-	-	68223
5	328	2	279	1	448	1	652	1	1,646	M
1	54	2	279	1	448	1	652	1	1,646	70
1	54	1	169	1	448	1	652	1	1,646	701

# 1. 산업세세분류별 총괄 (종사자수, 조직형태, 사업체구분별)

단위 : 개, 명

산업분류 Industrial Classification	합 계 Total				조직형태별			
	사업체수 Establish- ments	종사자수 Workers			개인 Individual		회사법인 Corporation	
		계 Sum	남자 Male	여자 Female	사업체수 Estab.	종사자수 Workers	사업체수 Estab.	종사자수 Workers
7011 자연과학 연구개발업	5	188	62	126	2	2	2	17
70111 물리, 화학 및 생물학 연구개발업	3	171	56	115	2	2	-	-
70112 농림수산업 및 수의학 연구개발업	-	-	-	-	-	-	-	-
70113 의학 및 약학 연구개발업	2	17	6	11	-	-	2	17
70119 기타 자연과학 연구개발업	-	-	-	-	-	-	-	-
7012 공학 연구개발업	13	2,831	2,384	447	3	6	8	2,166
70121 전기·전자공학 연구개발업	4	13	11	2	2	5	2	8
70129 기타 공학 연구개발업	9	2,818	2,373	445	1	1	6	2,158
7013 자연과학 및 공학 융합 연구개발업	-	-	-	-	-	-	-	-
70130 자연과학 및 공학 융합 연구개발업	-	-	-	-	-	-	-	-
702 인문 및 사회과학 연구개발업	2	112	46	66	-	-	-	-
7020 인문 및 사회과학 연구개발업	2	112	46	66	-	-	-	-
70201 경제 및 경영학 연구개발업	-	-	-	-	-	-	-	-
70209 기타 인문 및 사회과학 연구개발업	2	112	46	66	-	-	-	-
71 전문 서비스업	182	1,102	501	601	120	515	28	303
711 법무관련 서비스업	31	116	70	46	29	107	1	2
7110 법무관련 서비스업	31	116	70	46	29	107	1	2
71101 변호사업	3	12	5	7	2	5	-	-
71102 변리사업	-	-	-	-	-	-	-	-
71103 법무사업	23	97	60	37	23	97	-	-
71109 기타 법무관련 서비스업	5	7	5	2	4	5	1	2
712 회계 및 세무관련 서비스업	97	554	158	396	67	345	-	-
7120 회계 및 세무관련 서비스업	97	554	158	396	67	345	-	-
71201 공인회계사업	3	16	7	9	2	9	-	-
71202 세무사업	93	531	145	386	64	329	-	-
71209 기타 회계 관련 서비스업	1	7	6	1	1	7	-	-
713 광고업	30	94	52	42	21	57	9	37
7131 광고 대행업	4	14	6	8	-	-	4	14
71310 광고 대행업	4	14	6	8	-	-	4	14
7139 기타 광고업	26	80	46	34	21	57	5	23
71391 옥외 및 전시 광고업	8	26	14	12	8	26	-	-
71392 광고매체 판매업	-	-	-	-	-	-	-	-



# 1. Summary Tables by Industrial Sub-classes

Unit : In each, Person

Types of Legal Organizations				사업체구분별 Types of Establishments						산업분류 Industrial Class
회사외법인 Juridical Org.		비법인 NonJuridical		단독 SingleFirm		공장,지사 Factory,Branch		본사,본점 HeadOffice		
사업체수 Estab.	종사자수 Workers	사업체수 Estab.	종사자수 Workers	사업체수 Estab.	종사자수 Workers	사업체수 Estab.	종사자수 Workers	사업체수 Estab.	종사자수 Workers	
1	169	-	-	5	188	-	-	-	-	7011
1	169	-	-	3	171	-	-	-	-	70111
-	-	-	-	-	-	-	-	-	-	70112
-	-	-	-	2	17	-	-	-	-	70113
-	-	-	-	-	-	-	-	-	-	70119
2	659	-	-	8	670	4	2,155	1	6	7012
-	-	-	-	3	7	-	-	1	6	70121
2	659	-	-	5	663	4	2,155	-	-	70129
-	-	-	-	-	-	-	-	-	-	7013
-	-	-	-	-	-	-	-	-	-	70130
2	112	-	-	2	112	-	-	-	-	702
2	112	-	-	2	112	-	-	-	-	7020
-	-	-	-	-	-	-	-	-	-	70201
2	112	-	-	2	112	-	-	-	-	70209
34	284	-	-	139	583	26	221	17	298	71
1	7	-	-	30	109	-	-	1	7	711
1	7	-	-	30	109	-	-	1	7	7110
1	7	-	-	2	5	-	-	1	7	71101
-	-	-	-	-	-	-	-	-	-	71102
-	-	-	-	23	97	-	-	-	-	71103
-	-	-	-	5	7	-	-	-	-	71109
30	209	-	-	67	345	24	157	6	52	712
30	209	-	-	67	345	24	157	6	52	7120
1	7	-	-	2	9	1	7	-	-	71201
29	202	-	-	64	329	23	150	6	52	71202
-	-	-	-	1	7	-	-	-	-	71209
-	-	-	-	30	94	-	-	-	-	713
-	-	-	-	4	14	-	-	-	-	7131
-	-	-	-	4	14	-	-	-	-	71310
-	-	-	-	26	80	-	-	-	-	7139
-	-	-	-	8	26	-	-	-	-	71391
-	-	-	-	-	-	-	-	-	-	71392

# 1. 산업세세분류별 총괄 (종사자수, 조직형태, 사업체구분별)

단위 : 개, 명

산업분류 Industrial Classification		종사자규모별 Size of Establishment							
		1 ~ 4명		5 ~ 9명		10 ~19명		20~49명	
		사업체수 Estab.	종사자수 Workers	사업체수 Estab.	종사자수 Workers	사업체수 Estab.	종사자수 Workers	사업체수 Estab.	종사자수 Workers
7011	자연과학 연구개발업	3	6	-	-	1	13	-	-
70111	물리, 화학 및 생물학 연구개발업	2	2	-	-	-	-	-	-
70112	농림수산업 및 수의학 연구개발업	-	-	-	-	-	-	-	-
70113	의학 및 약학 연구개발업	1	4	-	-	1	13	-	-
70119	기타 자연과학 연구개발업	-	-	-	-	-	-	-	-
7012	공학 연구개발업	6	13	3	18	-	-	-	-
70121	전기·전자공학 연구개발업	3	7	1	6	-	-	-	-
70129	기타 공학 연구개발업	3	6	2	12	-	-	-	-
7013	자연과학 및 공학 융합 연구개발업	-	-	-	-	-	-	-	-
70130	자연과학 및 공학 융합 연구개발업	-	-	-	-	-	-	-	-
702	인문 및 사회과학 연구개발업	1	2	-	-	-	-	-	-
7020	인문 및 사회과학 연구개발업	1	2	-	-	-	-	-	-
70201	경제 및 경영학 연구개발업	-	-	-	-	-	-	-	-
70209	기타 인문 및 사회과학 연구개발업	1	2	-	-	-	-	-	-
71	전문 서비스업	91	241	71	440	16	193	2	74
711	법무관련 서비스업	19	42	12	74	-	-	-	-
7110	법무관련 서비스업	19	42	12	74	-	-	-	-
71101	변호사업	2	5	1	7	-	-	-	-
71102	변리사업	-	-	-	-	-	-	-	-
71103	법무사업	12	30	11	67	-	-	-	-
71109	기타 법무관련 서비스업	5	7	-	-	-	-	-	-
712	회계 및 세무관련 서비스업	34	113	53	326	10	115	-	-
7120	회계 및 세무관련 서비스업	34	113	53	326	10	115	-	-
71201	공인회계사업	1	3	2	13	-	-	-	-
71202	세무사업	33	110	50	306	10	115	-	-
71209	기타 회계 관련 서비스업	-	-	1	7	-	-	-	-
713	광고업	24	47	5	33	1	14	-	-
7131	광고 대행업	3	7	1	7	-	-	-	-
71310	광고 대행업	3	7	1	7	-	-	-	-
7139	기타 광고업	21	40	4	26	1	14	-	-
71391	옥외 및 전시 광고업	7	12	-	-	1	14	-	-
71392	광고매체 판매업	-	-	-	-	-	-	-	-

# 1. Summary Tables by Industrial Sub-classes

Unit : In each, Person

종사자규모별 Size of Establishment										산업분류 Industrial Class
50 ~ 99명		100 ~ 299명		300 ~ 499명		500 ~ 999명		1000명 이상		
사업체수 Estab.	종사자수 Workers	사업체수 Estab.	종사자수 Workers	사업체수 Estab.	종사자수 Workers	사업체수 Estab.	종사자수 Workers	사업체수 Estab.	종사자수 Workers	
-	-	1	169	-	-	-	-	-	-	7011
-	-	1	169	-	-	-	-	-	-	70111
-	-	-	-	-	-	-	-	-	-	70112
-	-	-	-	-	-	-	-	-	-	70113
-	-	-	-	-	-	-	-	-	-	70119
1	54	-	-	1	448	1	652	1	1,646	7012
-	-	-	-	-	-	-	-	-	-	70121
1	54	-	-	1	448	1	652	1	1,646	70129
-	-	-	-	-	-	-	-	-	-	7013
-	-	-	-	-	-	-	-	-	-	70130
-	-	1	110	-	-	-	-	-	-	702
-	-	1	110	-	-	-	-	-	-	7020
-	-	-	-	-	-	-	-	-	-	70201
-	-	1	110	-	-	-	-	-	-	70209
2	154	-	-	-	-	-	-	-	-	71
-	-	-	-	-	-	-	-	-	-	711
-	-	-	-	-	-	-	-	-	-	7110
-	-	-	-	-	-	-	-	-	-	71101
-	-	-	-	-	-	-	-	-	-	71102
-	-	-	-	-	-	-	-	-	-	71103
-	-	-	-	-	-	-	-	-	-	71109
-	-	-	-	-	-	-	-	-	-	712
-	-	-	-	-	-	-	-	-	-	7120
-	-	-	-	-	-	-	-	-	-	71201
-	-	-	-	-	-	-	-	-	-	71202
-	-	-	-	-	-	-	-	-	-	71209
-	-	-	-	-	-	-	-	-	-	713
-	-	-	-	-	-	-	-	-	-	7131
-	-	-	-	-	-	-	-	-	-	71310
-	-	-	-	-	-	-	-	-	-	7139
-	-	-	-	-	-	-	-	-	-	71391
-	-	-	-	-	-	-	-	-	-	71392

# 1. 산업세세분류별 총괄 (종사자수, 조직형태, 사업체구분별)

단위 : 개, 명

산업분류 Industrial Classification	합 계 Total				조직형태별			
	사업체수 Establish- ments	종사자수 Workers			개인 Individual		회사법인 Corporation	
		계 Sum	남자 Male	여자 Female	사업체수 Estab.	종사자수 Workers	사업체수 Estab.	종사자수 Workers
71393 광고물 문안, 도안, 설계 등 작성업	13	42	27	15	9	21	4	21
71399 그 외 기타 광고 관련 서비스업	5	12	5	7	4	10	1	2
714 시장조사 및 여론조사업	1	16	12	4	-	-	-	-
7140 시장조사 및 여론조사업	1	16	12	4	-	-	-	-
71400 시장조사 및 여론조사업	1	16	12	4	-	-	-	-
715 회사 내부 및 경영 컨설팅 서비스업	21	271	194	77	2	3	18	264
7151 회사 내부	9	225	159	66	-	-	9	225
71511 제조업 회사 내부	7	211	150	61	-	-	7	211
71519 기타 산업 회사 내부	2	14	9	5	-	-	2	14
7153 경영 컨설팅 및 공공 관계 서비스업	12	46	35	11	2	3	9	39
71531 경영 컨설팅업	12	46	35	11	2	3	9	39
71532 공공관계 서비스업	-	-	-	-	-	-	-	-
716 기타 전문 서비스업	2	51	15	36	1	3	-	-
7160 기타 전문 서비스업	2	51	15	36	1	3	-	-
71600 기타 전문 서비스업	2	51	15	36	1	3	-	-
72 건축기술, 엔지니어링 및 기타 과학기술 서비스업	104	846	684	162	51	124	45	501
721 건축기술, 엔지니어링 및 관련 기술 서비스업	74	461	371	90	45	113	28	296
7211 건축 및 조경 설계 서비스업	44	127	90	37	34	85	10	42
72111 건축설계 및 관련 서비스업	43	123	86	37	34	85	9	38
72112 도시계획 및 조경설계 서비스업	1	4	4	-	-	-	1	4
7212 엔지니어링 서비스업	30	334	281	53	11	28	18	254
72121 건물 및 토목 엔지니어링 서비스업	6	69	64	5	2	3	4	66
72122 환경 관련 엔지니어링 서비스업	9	114	88	26	1	1	7	61
72129 기타 엔지니어링 서비스업	15	151	129	22	8	24	7	127
729 기타 과학기술 서비스업	30	385	313	72	6	11	17	205
7291 기술 시험, 검사 및 분석업	23	288	235	53	3	6	14	128
72911 물질성분 검사 및 분석업	6	94	70	24	-	-	3	24
72919 기타 기술 시험, 검사 및 분석업	17	194	165	29	3	6	11	104
7292 측량, 지질조사 및 지도제작업	7	97	78	19	3	5	3	77
72921 측량업	6	93	77	16	3	5	2	73
72922 제도업	-	-	-	-	-	-	-	-
72923 지질 조사 및 탐사업	-	-	-	-	-	-	-	-

# 1. Summary Tables by Industrial Sub-classes

Unit : In each, Person

Types of Legal Organizations				사업체구분별 Types of Establishments						산업분류 Industrial Class
회사외법인 Juridical Org.		비법인 NonJuridical		단독 SingleFirm		공장,지사 Factory,Branch		본사,본점 HeadOffice		
사업체수 Estab.	종사자수 Workers	사업체수 Estab.	종사자수 Workers	사업체수 Estab.	종사자수 Workers	사업체수 Estab.	종사자수 Workers	사업체수 Estab.	종사자수 Workers	
-	-	-	-	13	42	-	-	-	-	71393
-	-	-	-	5	12	-	-	-	-	71399
1	16	-	-	-	-	1	16	-	-	714
1	16	-	-	-	-	1	16	-	-	7140
1	16	-	-	-	-	1	16	-	-	71400
1	4	-	-	11	32	-	-	10	239	715
-	-	-	-	-	-	-	-	9	225	7151
-	-	-	-	-	-	-	-	7	211	71511
-	-	-	-	-	-	-	-	2	14	71519
1	4	-	-	11	32	-	-	1	14	7153
1	4	-	-	11	32	-	-	1	14	71531
-	-	-	-	-	-	-	-	-	-	71532
1	48	-	-	1	3	1	48	-	-	716
1	48	-	-	1	3	1	48	-	-	7160
1	48	-	-	1	3	1	48	-	-	71600
8	221	-	-	90	539	12	293	2	14	72
1	52	-	-	69	358	3	89	2	14	721
-	-	-	-	44	127	-	-	-	-	7211
-	-	-	-	43	123	-	-	-	-	72111
-	-	-	-	1	4	-	-	-	-	72112
1	52	-	-	25	231	3	89	2	14	7212
-	-	-	-	6	69	-	-	-	-	72121
1	52	-	-	5	46	2	54	2	14	72122
-	-	-	-	14	116	1	35	-	-	72129
7	169	-	-	21	181	9	204	-	-	729
6	154	-	-	15	99	8	189	-	-	7291
3	70	-	-	5	55	1	39	-	-	72911
3	84	-	-	10	44	7	150	-	-	72919
1	15	-	-	6	82	1	15	-	-	7292
1	15	-	-	5	78	1	15	-	-	72921
-	-	-	-	-	-	-	-	-	-	72922
-	-	-	-	-	-	-	-	-	-	72923

# 1. 산업세세분류별 총괄 (종사자수, 조직형태, 사업체구분별)

단위 : 개, 명

산업분류 Industrial Classification		종사자규모별 Size of Establishment							
		1 ~ 4명		5 ~ 9명		10 ~19명		20~49명	
		사업체수 Estab.	종사자수 Workers	사업체수 Estab.	종사자수 Workers	사업체수 Estab.	종사자수 Workers	사업체수 Estab.	종사자수 Workers
71393	광고물 문안, 도안, 설계 등 작성업	10	21	3	21	-	-	-	-
71399	그 외 기타 광고 관련 서비스업	4	7	1	5	-	-	-	-
714	시장조사 및 여론조사업	-	-	-	-	1	16	-	-
7140	시장조사 및 여론조사업	-	-	-	-	1	16	-	-
71400	시장조사 및 여론조사업	-	-	-	-	1	16	-	-
715	회사 본부 및 경영 컨설팅 서비스업	13	36	1	7	4	48	1	26
7151	회사 본부	3	11	-	-	3	34	1	26
71511	제조업 회사 본부	2	7	-	-	2	24	1	26
71519	기타 산업 회사 본부	1	4	-	-	1	10	-	-
7153	경영 컨설팅 및 공공 관계 서비스업	10	25	1	7	1	14	-	-
71531	경영 컨설팅업	10	25	1	7	1	14	-	-
71532	공공관계 서비스업	-	-	-	-	-	-	-	-
716	기타 전문 서비스업	1	3	-	-	-	-	1	48
7160	기타 전문 서비스업	1	3	-	-	-	-	1	48
71600	기타 전문 서비스업	1	3	-	-	-	-	1	48
72	건축기술, 엔지니어링 및 기타 과학기술 서비스업	59	112	24	159	8	108	11	347
721	건축기술, 엔지니어링 및 관련 기술 서비스업	47	85	18	120	2	30	6	174
7211	건축 및 조경 설계 서비스업	34	63	10	64	-	-	-	-
72111	건축설계 및 관련 서비스업	33	59	10	64	-	-	-	-
72112	도시계획 및 조경설계 서비스업	1	4	-	-	-	-	-	-
7212	엔지니어링 서비스업	13	22	8	56	2	30	6	174
72121	건물 및 토목 엔지니어링 서비스업	3	6	1	8	-	-	2	55
72122	환경 관련 엔지니어링 서비스업	3	5	3	24	1	12	1	21
72129	기타 엔지니어링 서비스업	7	11	4	24	1	18	3	98
729	기타 과학기술 서비스업	12	27	6	39	6	78	5	173
7291	기술 시험, 검사 및 분석업	8	18	5	34	5	63	5	173
72911	물질성분 검사 및 분석업	2	6	-	-	2	22	2	66
72919	기타 기술 시험, 검사 및 분석업	6	12	5	34	3	41	3	107
7292	측량, 지질조사 및 지도제작업	4	9	1	5	1	15	-	-
72921	측량업	3	5	1	5	1	15	-	-
72922	제도업	-	-	-	-	-	-	-	-
72923	지질 조사 및 탐사업	-	-	-	-	-	-	-	-

# 1. Summary Tables by Industrial Sub-classes

Unit : In each, Person

종사자규모별 Size of Establishment										산업분류 Industrial Class
50 ~ 99명		100 ~ 299명		300 ~ 499명		500 ~ 999명		1000명 이상		
사업체수 Estab.	종사자수 Workers	사업체수 Estab.	종사자수 Workers	사업체수 Estab.	종사자수 Workers	사업체수 Estab.	종사자수 Workers	사업체수 Estab.	종사자수 Workers	
-	-	-	-	-	-	-	-	-	-	71393
-	-	-	-	-	-	-	-	-	-	71399
-	-	-	-	-	-	-	-	-	-	714
-	-	-	-	-	-	-	-	-	-	7140
-	-	-	-	-	-	-	-	-	-	71400
2	154	-	-	-	-	-	-	-	-	715
2	154	-	-	-	-	-	-	-	-	7151
2	154	-	-	-	-	-	-	-	-	71511
-	-	-	-	-	-	-	-	-	-	71519
-	-	-	-	-	-	-	-	-	-	7153
-	-	-	-	-	-	-	-	-	-	71531
-	-	-	-	-	-	-	-	-	-	71532
-	-	-	-	-	-	-	-	-	-	716
-	-	-	-	-	-	-	-	-	-	7160
-	-	-	-	-	-	-	-	-	-	71600
2	120	-	-	-	-	-	-	-	-	72
1	52	-	-	-	-	-	-	-	-	721
-	-	-	-	-	-	-	-	-	-	7211
-	-	-	-	-	-	-	-	-	-	72111
-	-	-	-	-	-	-	-	-	-	72112
1	52	-	-	-	-	-	-	-	-	7212
-	-	-	-	-	-	-	-	-	-	72121
1	52	-	-	-	-	-	-	-	-	72122
-	-	-	-	-	-	-	-	-	-	72129
1	68	-	-	-	-	-	-	-	-	729
-	-	-	-	-	-	-	-	-	-	7291
-	-	-	-	-	-	-	-	-	-	72911
-	-	-	-	-	-	-	-	-	-	72919
1	68	-	-	-	-	-	-	-	-	7292
1	68	-	-	-	-	-	-	-	-	72921
-	-	-	-	-	-	-	-	-	-	72922
-	-	-	-	-	-	-	-	-	-	72923

# 1. 산업세세분류별 총괄 (종사자수, 조직형태, 사업체구분별)

단위 : 개, 명

산업분류 Industrial Classification		합 계 Total				조직형태별			
		사업체수 Establish- ments	종사자수 Workers			개인 Individual		회사법인 Corporation	
			계 Sum	남자 Male	여자 Female	사업체수 Estab.	종사자수 Workers	사업체수 Estab.	종사자수 Workers
72924	지도 제작업	1	4	1	3	-	-	1	4
73	기타 전문, 과학 및 기술 서비스업	104	255	114	141	97	232	7	23
731	수업업	35	132	41	91	35	132	-	-
7310	수업업	35	132	41	91	35	132	-	-
73100	수업업	35	132	41	91	35	132	-	-
732	전문 디자인업	13	24	16	8	10	11	3	13
7320	전문 디자인업	13	24	16	8	10	11	3	13
73201	인테리어 디자인업	7	14	11	3	6	6	1	8
73202	제품 디자인업	1	1	1	-	-	-	1	1
73203	시각 디자인업	5	9	4	5	4	5	1	4
73209	패션, 섬유류 및 기타 전문 디자인업	-	-	-	-	-	-	-	-
733	사진 촬영 및 처리업	52	91	52	39	49	86	3	5
7330	사진 촬영 및 처리업	52	91	52	39	49	86	3	5
73301	인물사진 및 행사용 영상 촬영업	42	76	43	33	41	75	1	1
73302	상업용 사진 촬영업	1	2	2	-	-	-	1	2
73303	사진 처리업	9	13	7	6	8	11	1	2
739	그 외 기타 전문, 과학 및 기술 서비스업	4	8	5	3	3	3	1	5
7390	그 외 기타 전문, 과학 및 기술 서비스업	4	8	5	3	3	3	1	5
73901	매니저업	-	-	-	-	-	-	-	-
73902	번역 및 통역 서비스업	1	1	-	1	1	1	-	-
73903	사업 및 무형 재산권 중개업	-	-	-	-	-	-	-	-
73904	물품 감정, 계량 및 견본 추출업	2	2	1	1	2	2	-	-
73909	그 외 기타 분류 안된 전문, 과학 및 기술서비스업	1	5	4	1	-	-	1	5
N	사업시설 관리, 사업 지원 및 임대 서비스업(74~76)	426	4,068	1,922	2,146	249	790	158	2,982
74	사업시설 관리 및 조경 서비스업	90	1,524	620	904	36	138	42	1,133
741	사업시설 유지?관리 서비스업	40	517	372	145	6	28	22	236
7410	사업시설 유지?관리 서비스업	40	517	372	145	6	28	22	236
74100	사업시설 유지?관리 서비스업	40	517	372	145	6	28	22	236
742	건물·산업설비 청소 및 방제 서비스업	45	972	225	747	29	108	16	864
7421	건물 및 산업설비 청소업	36	918	187	731	24	94	12	824
74211	건축물 일반 청소업	17	845	135	710	11	54	6	791
74212	산업설비, 운송장비 및 공공장소 청소업	19	73	52	21	13	40	6	33



# 1. Summary Tables by Industrial Sub-classes

Unit : In each, Person

Types of Legal Organizations				사업체구분별 Types of Establishments						산업분류 Industrial Class
회사외법인 Juridical Org.		비법인 NonJuridical		단독 SingleFirm		공장,지사 Factory,Branch		본사,본점 HeadOffice		
사업체수 Estab.	종사자수 Workers	사업체수 Estab.	종사자수 Workers	사업체수 Estab.	종사자수 Workers	사업체수 Estab.	종사자수 Workers	사업체수 Estab.	종사자수 Workers	
-	-	-	-	1	4	-	-	-	-	72924
-	-	-	-	101	244	3	11	-	-	73
-	-	-	-	35	132	-	-	-	-	731
-	-	-	-	35	132	-	-	-	-	7310
-	-	-	-	35	132	-	-	-	-	73100
-	-	-	-	12	16	1	8	-	-	732
-	-	-	-	12	16	1	8	-	-	7320
-	-	-	-	6	6	1	8	-	-	73201
-	-	-	-	1	1	-	-	-	-	73202
-	-	-	-	5	9	-	-	-	-	73203
-	-	-	-	-	-	-	-	-	-	73209
-	-	-	-	50	88	2	3	-	-	733
-	-	-	-	50	88	2	3	-	-	7330
-	-	-	-	41	75	1	1	-	-	73301
-	-	-	-	1	2	-	-	-	-	73302
-	-	-	-	8	11	1	2	-	-	73303
-	-	-	-	4	8	-	-	-	-	739
-	-	-	-	4	8	-	-	-	-	7390
-	-	-	-	-	-	-	-	-	-	73901
-	-	-	-	1	1	-	-	-	-	73902
-	-	-	-	-	-	-	-	-	-	73903
-	-	-	-	2	2	-	-	-	-	73904
-	-	-	-	1	5	-	-	-	-	73909
8	238	11	58	361	2,954	47	721	18	393	N
5	226	7	27	74	1,146	10	210	6	168	74
5	226	7	27	26	162	8	187	6	168	741
5	226	7	27	26	162	8	187	6	168	7410
5	226	7	27	26	162	8	187	6	168	74100
-	-	-	-	44	962	1	10	-	-	742
-	-	-	-	35	908	1	10	-	-	7421
-	-	-	-	16	835	1	10	-	-	74211
-	-	-	-	19	73	-	-	-	-	74212

# 1. 산업세세분류별 총괄 (종사자수, 조직형태, 사업체구분별)

단위 : 개, 명

산업분류 Industrial Classification		종사자규모별 Size of Establishment							
		1 ~ 4명		5 ~ 9명		10 ~19명		20~49명	
		사업체수 Estab.	종사자수 Workers	사업체수 Estab.	종사자수 Workers	사업체수 Estab.	종사자수 Workers	사업체수 Estab.	종사자수 Workers
72924	지도 제작업	1	4	-	-	-	-	-	-
73	기타 전문, 과학 및 기술 서비스업	92	158	10	61	1	15	1	21
731	수업업	27	62	6	34	1	15	1	21
7310	수업업	27	62	6	34	1	15	1	21
73100	수업업	27	62	6	34	1	15	1	21
732	전문 디자인업	12	16	1	8	-	-	-	-
7320	전문 디자인업	12	16	1	8	-	-	-	-
73201	인테리어 디자인업	6	6	1	8	-	-	-	-
73202	제품 디자인업	1	1	-	-	-	-	-	-
73203	시각 디자인업	5	9	-	-	-	-	-	-
73209	패션, 섬유류 및 기타 전문 디자인업	-	-	-	-	-	-	-	-
733	사진 촬영 및 처리업	50	77	2	14	-	-	-	-
7330	사진 촬영 및 처리업	50	77	2	14	-	-	-	-
73301	인물사진 및 행사용 영상 촬영업	40	62	2	14	-	-	-	-
73302	상업용 사진 촬영업	1	2	-	-	-	-	-	-
73303	사진 처리업	9	13	-	-	-	-	-	-
739	그 외 기타 전문, 과학 및 기술 서비스업	3	3	1	5	-	-	-	-
7390	그 외 기타 전문, 과학 및 기술 서비스업	3	3	1	5	-	-	-	-
73901	매니저업	-	-	-	-	-	-	-	-
73902	번역 및 통역 서비스업	1	1	-	-	-	-	-	-
73903	사업 및 무형 재산권 중개업	-	-	-	-	-	-	-	-
73904	물품 감정, 계량 및 견본 추출업	2	2	-	-	-	-	-	-
73909	그 외 기타 분류 안된 전문, 과학 및 기술서비스업	-	-	1	5	-	-	-	-
N	사업시설 관리, 사업 지원 및 임대 서비스업(74~76)	287	551	59	393	41	544	29	873
74	사업시설 관리 및 조경 서비스업	50	106	13	88	16	203	8	249
741	사업시설 유지?관리 서비스업	16	41	6	40	12	156	5	172
7410	사업시설 유지?관리 서비스업	16	41	6	40	12	156	5	172
74100	사업시설 유지?관리 서비스업	16	41	6	40	12	156	5	172
742	건물·산업설비 청소 및 방제 서비스업	32	59	6	43	2	23	3	77
7421	건물 및 산업설비 청소업	26	48	5	37	1	10	2	53
74211	건축물 일반 청소업	10	14	3	20	1	10	1	31
74212	산업설비, 운송장비 및 공공장소 청소업	16	34	2	17	-	-	1	22

# 1. Summary Tables by Industrial Sub-classes

Unit : In each, Person

종사자규모별 Size of Establishment										산업분류 Industrial Class
50 ~ 99명		100 ~ 299명		300 ~ 499명		500 ~ 999명		1000명 이상		
사업체수 Estab.	종사자수 Workers	사업체수 Estab.	종사자수 Workers	사업체수 Estab.	종사자수 Workers	사업체수 Estab.	종사자수 Workers	사업체수 Estab.	종사자수 Workers	
-	-	-	-	-	-	-	-	-	-	- 72924
-	-	-	-	-	-	-	-	-	-	- 73
-	-	-	-	-	-	-	-	-	-	- 731
-	-	-	-	-	-	-	-	-	-	- 7310
-	-	-	-	-	-	-	-	-	-	- 73100
-	-	-	-	-	-	-	-	-	-	- 732
-	-	-	-	-	-	-	-	-	-	- 7320
-	-	-	-	-	-	-	-	-	-	- 73201
-	-	-	-	-	-	-	-	-	-	- 73202
-	-	-	-	-	-	-	-	-	-	- 73203
-	-	-	-	-	-	-	-	-	-	- 73209
-	-	-	-	-	-	-	-	-	-	- 733
-	-	-	-	-	-	-	-	-	-	- 7330
-	-	-	-	-	-	-	-	-	-	- 73301
-	-	-	-	-	-	-	-	-	-	- 73302
-	-	-	-	-	-	-	-	-	-	- 73303
-	-	-	-	-	-	-	-	-	-	- 739
-	-	-	-	-	-	-	-	-	-	- 7390
-	-	-	-	-	-	-	-	-	-	- 73901
-	-	-	-	-	-	-	-	-	-	- 73902
-	-	-	-	-	-	-	-	-	-	- 73903
-	-	-	-	-	-	-	-	-	-	- 73904
-	-	-	-	-	-	-	-	-	-	- 73909
4	303	5	922	1	482	-	-	-	-	- N
-	-	2	396	1	482	-	-	-	-	- 74
-	-	1	108	-	-	-	-	-	-	- 741
-	-	1	108	-	-	-	-	-	-	- 7410
-	-	1	108	-	-	-	-	-	-	- 74100
-	-	1	288	1	482	-	-	-	-	- 742
-	-	1	288	1	482	-	-	-	-	- 7421
-	-	1	288	1	482	-	-	-	-	- 74211
-	-	-	-	-	-	-	-	-	-	- 74212

# 1. 산업세세분류별 총괄 (종사자수, 조직형태, 사업체구분별)

단위 : 개, 명

산업분류 Industrial Classification	합 계 Total				조직형태별			
	사업체수 Establish- ments	종사자수 Workers			개인 Individual		회사법인 Corporation	
		계 Sum	남자 Male	여자 Female	사업체수 Estab.	종사자수 Workers	사업체수 Estab.	종사자수 Workers
7422 소독, 구충 및 방제 서비스업	9	54	38	16	5	14	4	40
74220 소독, 구충 및 방제 서비스업	9	54	38	16	5	14	4	40
743 조경 관리 및 유지 서비스업	5	35	23	12	1	2	4	33
7430 조경 관리 및 유지 서비스업	5	35	23	12	1	2	4	33
74300 조경 관리 및 유지 서비스업	5	35	23	12	1	2	4	33
75 사업지원 서비스업	216	1,961	983	978	140	447	71	1,476
751 고용알선 및 인력공급업	98	749	287	462	72	183	24	540
7511 고용 알선업	71	452	162	290	58	116	11	310
75110 고용 알선업	71	452	162	290	58	116	11	310
7512 인력 공급업	27	297	125	172	14	67	13	230
75121 임시 및 일용 인력 공급업	19	151	58	93	11	48	8	103
75122 상용 인력 공급 및 인사관리 서비스업	8	146	67	79	3	19	5	127
752 여행사 및 기타 여행보조 서비스업	27	55	31	24	12	17	15	38
7521 여행사업	23	49	26	23	9	13	14	36
75210 여행사업	23	49	26	23	9	13	14	36
7529 기타 여행보조 및 예약 서비스업	4	6	5	1	3	4	1	2
75290 기타 여행 보조 및 예약 서비스업	4	6	5	1	3	4	1	2
753 경비, 경호 및 탐정업	9	290	275	15	-	-	9	290
7531 경비 및 경호 서비스업	5	214	210	4	-	-	5	214
75310 경비 및 경호 서비스업	5	214	210	4	-	-	5	214
7532 보안시스템 서비스업	4	76	65	11	-	-	4	76
75320 보안시스템 서비스업	4	76	65	11	-	-	4	76
7533 탐정 및 조사 서비스업	-	-	-	-	-	-	-	-
75330 탐정 및 조사 서비스업	-	-	-	-	-	-	-	-
759 기타 사업지원 서비스업	82	867	390	477	56	247	23	608
7591 사무지원 서비스업	7	16	10	6	6	11	-	-
75911 문서 작성업	1	1	1	-	1	1	-	-
75912 복사업	2	3	2	1	2	3	-	-
75919 기타 사무지원 서비스업	4	12	7	5	3	7	-	-
7599 그 외 기타 사업지원 서비스업	75	851	380	471	50	236	23	608
75991 콜센터 및 텔레마케팅 서비스업	1	1	1	-	1	1	-	-
75992 전시, 컨벤션 및 행사 대행업	7	155	88	67	5	15	2	140

# 1. Summary Tables by Industrial Sub-classes

Unit : In each, Person

Types of Legal Organizations				사업체구분별 Types of Establishments						산업분류 Industrial Class
회사·외법인 Juridical Org.		비법인 NonJuridical		단독 SingleFirm		공장,지사 Factory,Branch		본사,본점 HeadOffice		
사업체수 Estab.	종사자수 Workers	사업체수 Estab.	종사자수 Workers	사업체수 Estab.	종사자수 Workers	사업체수 Estab.	종사자수 Workers	사업체수 Estab.	종사자수 Workers	
-	-	-	-	9	54	-	-	-	-	7422
-	-	-	-	9	54	-	-	-	-	74220
-	-	-	-	4	22	1	13	-	-	743
-	-	-	-	4	22	1	13	-	-	7430
-	-	-	-	4	22	1	13	-	-	74300
2	8	3	30	195	1,469	14	309	7	183	75
-	-	2	26	95	647	1	12	2	90	751
-	-	2	26	71	452	-	-	-	-	7511
-	-	2	26	71	452	-	-	-	-	75110
-	-	-	-	24	195	1	12	2	90	7512
-	-	-	-	18	139	1	12	-	-	75121
-	-	-	-	6	56	-	-	2	90	75122
-	-	-	-	26	49	-	-	1	6	752
-	-	-	-	22	43	-	-	1	6	7521
-	-	-	-	22	43	-	-	1	6	75210
-	-	-	-	4	6	-	-	-	-	7529
-	-	-	-	4	6	-	-	-	-	75290
-	-	-	-	5	226	3	54	1	10	753
-	-	-	-	3	203	1	1	1	10	7531
-	-	-	-	3	203	1	1	1	10	75310
-	-	-	-	2	23	2	53	-	-	7532
-	-	-	-	2	23	2	53	-	-	75320
-	-	-	-	-	-	-	-	-	-	7533
-	-	-	-	-	-	-	-	-	-	75330
2	8	1	4	69	547	10	243	3	77	759
1	5	-	-	6	11	1	5	-	-	7591
-	-	-	-	1	1	-	-	-	-	75911
-	-	-	-	2	3	-	-	-	-	75912
1	5	-	-	3	7	1	5	-	-	75919
1	3	1	4	63	536	9	238	3	77	7599
-	-	-	-	1	1	-	-	-	-	75991
-	-	-	-	6	153	-	-	1	2	75992

# 1. 산업세세분류별 총괄 (종사자수, 조직형태, 사업체구분별)

단위 : 개, 명

산업분류 Industrial Classification		종사자규모별 Size of Establishment							
		1 ~ 4명		5 ~ 9명		10 ~19명		20~49명	
		사업체수 Estab.	종사자수 Workers	사업체수 Estab.	종사자수 Workers	사업체수 Estab.	종사자수 Workers	사업체수 Estab.	종사자수 Workers
7422	소독, 구충 및 방제 서비스업	6	11	1	6	1	13	1	24
74220	소독, 구충 및 방제 서비스업	6	11	1	6	1	13	1	24
743	조경 관리 및 유지 서비스업	2	6	1	5	2	24	-	-
7430	조경 관리 및 유지 서비스업	2	6	1	5	2	24	-	-
74300	조경 관리 및 유지 서비스업	2	6	1	5	2	24	-	-
75	사업지원 서비스업	149	275	30	196	15	197	15	464
751	고용알선 및 인력공급업	77	128	10	70	3	38	6	178
7511	고용 알선업	64	103	3	19	-	-	3	80
75110	고용 알선업	64	103	3	19	-	-	3	80
7512	인력 공급업	13	25	7	51	3	38	3	98
75121	임시 및 일용 인력 공급업	11	17	3	23	3	38	2	73
75122	상용 인력 공급 및 인사관리 서비스업	2	8	4	28	-	-	1	25
752	여행사 및 기타 여행보조 서비스업	25	44	2	11	-	-	-	-
7521	여행사업	21	38	2	11	-	-	-	-
75210	여행사업	21	38	2	11	-	-	-	-
7529	기타 여행보조 및 예약 서비스업	4	6	-	-	-	-	-	-
75290	기타 여행 보조 및 예약 서비스업	4	6	-	-	-	-	-	-
753	경비, 경호 및 탐정업	2	3	-	-	3	33	2	53
7531	경비 및 경호 서비스업	2	3	-	-	1	10	-	-
75310	경비 및 경호 서비스업	2	3	-	-	1	10	-	-
7532	보안시스템 서비스업	-	-	-	-	2	23	2	53
75320	보안시스템 서비스업	-	-	-	-	2	23	2	53
7533	탐정 및 조사 서비스업	-	-	-	-	-	-	-	-
75330	탐정 및 조사 서비스업	-	-	-	-	-	-	-	-
759	기타 사업지원 서비스업	45	100	18	115	9	126	7	233
7591	사무지원 서비스업	6	11	1	5	-	-	-	-
75911	문서 작성업	1	1	-	-	-	-	-	-
75912	복사업	2	3	-	-	-	-	-	-
75919	기타 사무지원 서비스업	3	7	1	5	-	-	-	-
7599	그 외 기타 사업지원 서비스업	39	89	17	110	9	126	7	233
75991	콜센터 및 텔레마케팅 서비스업	1	1	-	-	-	-	-	-
75992	전시, 컨벤션 및 행사 대행업	4	5	2	12	-	-	-	-

# 1. Summary Tables by Industrial Sub-classes

Unit : In each, Person

종사자규모별 Size of Establishment										산업분류 Industrial Class
50 ~ 99명		100 ~ 299명		300 ~ 499명		500 ~ 999명		1000명 이상		
사업체수 Estab.	종사자수 Workers	사업체수 Estab.	종사자수 Workers	사업체수 Estab.	종사자수 Workers	사업체수 Estab.	종사자수 Workers	사업체수 Estab.	종사자수 Workers	
-	-	-	-	-	-	-	-	-	-	- 7422
-	-	-	-	-	-	-	-	-	-	- 74220
-	-	-	-	-	-	-	-	-	-	- 743
-	-	-	-	-	-	-	-	-	-	- 7430
-	-	-	-	-	-	-	-	-	-	- 74300
4	303	3	526	-	-	-	-	-	-	- 75
1	85	1	250	-	-	-	-	-	-	- 751
-	-	1	250	-	-	-	-	-	-	- 7511
-	-	1	250	-	-	-	-	-	-	- 75110
1	85	-	-	-	-	-	-	-	-	- 7512
-	-	-	-	-	-	-	-	-	-	- 75121
1	85	-	-	-	-	-	-	-	-	- 75122
-	-	-	-	-	-	-	-	-	-	- 752
-	-	-	-	-	-	-	-	-	-	- 7521
-	-	-	-	-	-	-	-	-	-	- 75210
-	-	-	-	-	-	-	-	-	-	- 7529
-	-	-	-	-	-	-	-	-	-	- 75290
1	63	1	138	-	-	-	-	-	-	- 753
1	63	1	138	-	-	-	-	-	-	- 7531
1	63	1	138	-	-	-	-	-	-	- 75310
-	-	-	-	-	-	-	-	-	-	- 7532
-	-	-	-	-	-	-	-	-	-	- 75320
-	-	-	-	-	-	-	-	-	-	- 7533
-	-	-	-	-	-	-	-	-	-	- 75330
2	155	1	138	-	-	-	-	-	-	- 759
-	-	-	-	-	-	-	-	-	-	- 7591
-	-	-	-	-	-	-	-	-	-	- 75911
-	-	-	-	-	-	-	-	-	-	- 75912
-	-	-	-	-	-	-	-	-	-	- 75919
2	155	1	138	-	-	-	-	-	-	- 7599
-	-	-	-	-	-	-	-	-	-	- 75991
-	-	1	138	-	-	-	-	-	-	- 75992

# 1. 산업세세분류별 총괄 (종사자수, 조직형태, 사업체구분별)

단위 : 개, 명

산업분류 Industrial Classification	합 계 Total				조직형태별			
	사업체수 Establish- ments	종사자수 Workers			개인 Individual		회사법인 Corporation	
		계 Sum	남자 Male	여자 Female	사업체수 Estab.	종사자수 Workers	사업체수 Estab.	종사자수 Workers
75993 신용 조사 및 추심 대행업	-	-	-	-	-	-	-	-
75994 포장 및 충전업	48	506	187	319	34	188	14	318
75999 그 외 기타 분류 안된 사업자원 서비스업	19	189	104	85	10	32	7	150
76 임대업: 부동산 제외	120	583	319	264	73	205	45	373
761 운송장비 임대업	20	86	58	28	5	20	15	66
7611 자동차 임대업	19	84	57	27	4	18	15	66
76110 자동차 임대업	19	84	57	27	4	18	15	66
7619 기타 운송장비 임대업	1	2	1	1	1	2	-	-
76190 기타 운송장비 임대업	1	2	1	1	1	2	-	-
762 개인 및 가정용품 임대업	53	261	82	179	34	73	17	183
7621 스포츠 및 레크리에이션 용품 임대업	9	15	6	9	7	9	1	2
76210 스포츠 및 레크리에이션 용품 임대업	9	15	6	9	7	9	1	2
7622 음반 및 비디오물 임대업	-	-	-	-	-	-	-	-
76220 음반 및 비디오물 임대업	-	-	-	-	-	-	-	-
7629 기타 개인 및 가정용품 임대업	44	246	76	170	27	64	16	181
76291 서적 임대업	21	81	21	60	16	36	4	44
76292 의류 임대업	5	5	-	5	5	5	-	-
76299 그 외 기타 개인 및 가정용품 임대업	18	160	55	105	6	23	12	137
763 산업용 기계 및 장비 임대업	47	236	179	57	34	112	13	124
7631 건설 및 토목공사용 기계?장비 임대업	35	203	152	51	23	80	12	123
76310 건설 및 토목공사용 기계?장비 임대업	35	203	152	51	23	80	12	123
7632 컴퓨터 및 사무용 기계?장비 임대업	4	9	7	2	4	9	-	-
76320 컴퓨터 및 사무용 기계?장비 임대업	4	9	7	2	4	9	-	-
7639 기타 산업용 기계 및 장비 임대업	8	24	20	4	7	23	1	1
76390 기타 산업용 기계 및 장비 임대업	8	24	20	4	7	23	1	1
764 무형재산권 임대업	-	-	-	-	-	-	-	-
7640 무형재산권 임대업	-	-	-	-	-	-	-	-
76400 무형재산권 임대업	-	-	-	-	-	-	-	-
O 공공행정, 국방 및 사회보장 행정(84)	48	4,768	3,053	1,715	-	-	-	-
84 공공행정, 국방 및 사회보장 행정	48	4,768	3,053	1,715	-	-	-	-
841 입법 및 일반 정부 행정	27	1,994	1,011	983	-	-	-	-
8411 일반 공공 행정	27	1,994	1,011	983	-	-	-	-



# 1. Summary Tables by Industrial Sub-classes

Unit : In each, Person

Types of Legal Organizations				사업체구분별 Types of Establishments						산업분류 Industrial Class
회사·외법인 Juridical Org.		비법인 NonJuridical		단독 SingleFirm		공장,지사 Factory,Branch		본사,본점 HeadOffice		
사업체수 Estab.	종사자수 Workers	사업체수 Estab.	종사자수 Workers	사업체수 Estab.	종사자수 Workers	사업체수 Estab.	종사자수 Workers	사업체수 Estab.	종사자수 Workers	
-	-	-	-	-	-	-	-	-	-	75993
-	-	-	-	41	332	5	99	2	75	75994
1	3	1	4	15	50	4	139	-	-	75999
1	4	1	1	92	339	23	202	5	42	76
-	-	-	-	7	27	8	17	5	42	761
-	-	-	-	6	25	8	17	5	42	7611
-	-	-	-	6	25	8	17	5	42	76110
-	-	-	-	1	2	-	-	-	-	7619
-	-	-	-	1	2	-	-	-	-	76190
1	4	1	1	39	86	14	175	-	-	762
1	4	-	-	9	15	-	-	-	-	7621
1	4	-	-	9	15	-	-	-	-	76210
-	-	-	-	-	-	-	-	-	-	7622
-	-	-	-	-	-	-	-	-	-	76220
-	-	1	1	30	71	14	175	-	-	7629
-	-	1	1	18	39	3	42	-	-	76291
-	-	-	-	5	5	-	-	-	-	76292
-	-	-	-	7	27	11	133	-	-	76299
-	-	-	-	46	226	1	10	-	-	763
-	-	-	-	34	193	1	10	-	-	7631
-	-	-	-	34	193	1	10	-	-	76310
-	-	-	-	4	9	-	-	-	-	7632
-	-	-	-	4	9	-	-	-	-	76320
-	-	-	-	8	24	-	-	-	-	7639
-	-	-	-	8	24	-	-	-	-	76390
-	-	-	-	-	-	-	-	-	-	764
-	-	-	-	-	-	-	-	-	-	7640
-	-	-	-	-	-	-	-	-	-	76400
48	4,768	-	-	47	3,188	-	-	1	1,580	O
48	4,768	-	-	47	3,188	-	-	1	1,580	84
27	1,994	-	-	27	1,994	-	-	-	-	841
27	1,994	-	-	27	1,994	-	-	-	-	8411

# 1. 산업세세분류별 총괄 (종사자수, 조직형태, 사업체구분별)

단위 : 개, 명

산업분류 Industrial Classification		종사자규모별 Size of Establishment							
		1 ~ 4명		5 ~ 9명		10 ~19명		20~49명	
		사업체수 Estab.	종사자수 Workers	사업체수 Estab.	종사자수 Workers	사업체수 Estab.	종사자수 Workers	사업체수 Estab.	종사자수 Workers
75993	신용 조사 및 추심 대행업	-	-	-	-	-	-	-	-
75994	포장 및 충전업	20	44	12	77	9	126	6	199
75999	그 외 기타 분류 안된 사업지원 서비스업	14	39	3	21	-	-	1	34
76	임대업; 부동산 제외	88	170	16	109	10	144	6	160
761	운송장비 임대업	14	33	5	35	1	18	-	-
7611	자동차 임대업	13	31	5	35	1	18	-	-
76110	자동차 임대업	13	31	5	35	1	18	-	-
7619	기타 운송장비 임대업	1	2	-	-	-	-	-	-
76190	기타 운송장비 임대업	1	2	-	-	-	-	-	-
762	개인 및 가정용품 임대업	40	66	6	44	3	48	4	103
7621	스포츠 및 레크리에이션 용품 임대업	9	15	-	-	-	-	-	-
76210	스포츠 및 레크리에이션 용품 임대업	9	15	-	-	-	-	-	-
7622	음반 및 비디오물 임대업	-	-	-	-	-	-	-	-
76220	음반 및 비디오물 임대업	-	-	-	-	-	-	-	-
7629	기타 개인 및 가정용품 임대업	31	51	6	44	3	48	4	103
76291	서적 임대업	17	31	3	24	-	-	1	26
76292	의류 임대업	5	5	-	-	-	-	-	-
76299	그 외 기타 개인 및 가정용품 임대업	9	15	3	20	3	48	3	77
763	산업용 기계 및 장비 임대업	34	71	5	30	6	78	2	57
7631	건설 및 토목공사용 기계?장비 임대업	24	50	3	18	6	78	2	57
76310	건설 및 토목공사용 기계?장비 임대업	24	50	3	18	6	78	2	57
7632	컴퓨터 및 사무용 기계?장비 임대업	4	9	-	-	-	-	-	-
76320	컴퓨터 및 사무용 기계?장비 임대업	4	9	-	-	-	-	-	-
7639	기타 산업용 기계 및 장비 임대업	6	12	2	12	-	-	-	-
76390	기타 산업용 기계 및 장비 임대업	6	12	2	12	-	-	-	-
764	무형재산권 임대업	-	-	-	-	-	-	-	-
7640	무형재산권 임대업	-	-	-	-	-	-	-	-
76400	무형재산권 임대업	-	-	-	-	-	-	-	-
O	공공행정, 국방 및 사회보장 행정(84)	-	-	2	14	21	309	16	478
84	공공행정, 국방 및 사회보장 행정	-	-	2	14	21	309	16	478
841	입법 및 일반 정부 행정	-	-	-	-	21	309	4	113
8411	일반 공공 행정	-	-	-	-	21	309	4	113

# 1. Summary Tables by Industrial Sub-classes

Unit : In each, Person

종사자규모별 Size of Establishment										산업분류 Industrial Class	
50 ~ 99명		100 ~ 299명		300 ~ 499명		500 ~ 999명		1000명 이상			
사업체수 Estab.	종사자수 Workers	사업체수 Estab.	종사자수 Workers	사업체수 Estab.	종사자수 Workers	사업체수 Estab.	종사자수 Workers	사업체수 Estab.	종사자수 Workers		
-	-	-	-	-	-	-	-	-	-	-	75993
1	60	-	-	-	-	-	-	-	-	-	75994
1	95	-	-	-	-	-	-	-	-	-	75999
-	-	-	-	-	-	-	-	-	-	-	76
-	-	-	-	-	-	-	-	-	-	-	761
-	-	-	-	-	-	-	-	-	-	-	7611
-	-	-	-	-	-	-	-	-	-	-	76110
-	-	-	-	-	-	-	-	-	-	-	7619
-	-	-	-	-	-	-	-	-	-	-	76190
-	-	-	-	-	-	-	-	-	-	-	762
-	-	-	-	-	-	-	-	-	-	-	7621
-	-	-	-	-	-	-	-	-	-	-	76210
-	-	-	-	-	-	-	-	-	-	-	7622
-	-	-	-	-	-	-	-	-	-	-	76220
-	-	-	-	-	-	-	-	-	-	-	7629
-	-	-	-	-	-	-	-	-	-	-	76291
-	-	-	-	-	-	-	-	-	-	-	76292
-	-	-	-	-	-	-	-	-	-	-	76299
-	-	-	-	-	-	-	-	-	-	-	763
-	-	-	-	-	-	-	-	-	-	-	7631
-	-	-	-	-	-	-	-	-	-	-	76310
-	-	-	-	-	-	-	-	-	-	-	7632
-	-	-	-	-	-	-	-	-	-	-	76320
-	-	-	-	-	-	-	-	-	-	-	7639
-	-	-	-	-	-	-	-	-	-	-	76390
-	-	-	-	-	-	-	-	-	-	-	764
-	-	-	-	-	-	-	-	-	-	-	7640
-	-	-	-	-	-	-	-	-	-	-	76400
3	182	3	394	1	349	-	-	2	3,042		O
3	182	3	394	1	349	-	-	2	3,042		84
-	-	1	110	-	-	-	-	1	1,462		841
-	-	1	110	-	-	-	-	1	1,462		8411

# 1. 산업세세분류별 총괄 (종사자수, 조직형태, 사업체구분별)

단위 : 개, 명

산업분류 Industrial Classification	합 계 Total				조직형태별			
	사업체수 Establish- ments	종사자수 Workers			개인 Individual		회사법인 Corporation	
		계 Sum	남자 Male	여자 Female	사업체수 Estab.	종사자수 Workers	사업체수 Estab.	종사자수 Workers
84111 입법기관	1	37	27	10	-	-	-	-
84112 중앙 최고 집행기관	-	-	-	-	-	-	-	-
84113 지방행정 집행기관	23	1,815	880	935	-	-	-	-
84114 재정 및 경제정책 행정	2	128	95	33	-	-	-	-
84119 기타 일반 공공 행정	1	14	9	5	-	-	-	-
8412 정부기관 일반 보조 행정	-	-	-	-	-	-	-	-
84120 정부기관 일반 보조 행정	-	-	-	-	-	-	-	-
842 사회 및 산업정책 행정	3	1,708	1,094	614	-	-	-	-
8421 사회서비스 관리 행정	2	1,700	1,086	614	-	-	-	-
84211 교육 행정	1	120	48	72	-	-	-	-
84212 문화 및 관광 행정	-	-	-	-	-	-	-	-
84213 환경 행정	1	1,580	1,038	542	-	-	-	-
84214 보건 및 복지 행정	-	-	-	-	-	-	-	-
84219 기타 사회서비스 관리 행정	-	-	-	-	-	-	-	-
8422 노동 및 산업진흥 행정	1	8	8	-	-	-	-	-
84221 노동 행정	-	-	-	-	-	-	-	-
84222 농림수산 행정	-	-	-	-	-	-	-	-
84223 건설 및 운송 행정	1	8	8	-	-	-	-	-
84224 우편 및 통신행정	-	-	-	-	-	-	-	-
84229 기타 산업진흥 행정	-	-	-	-	-	-	-	-
843 외무 및 국방 행정	-	-	-	-	-	-	-	-
8431 외무 행정	-	-	-	-	-	-	-	-
84310 외무 행정	-	-	-	-	-	-	-	-
8432 국방 행정	-	-	-	-	-	-	-	-
84320 국방 행정	-	-	-	-	-	-	-	-
844 사법 및 공공질서 행정	17	1,060	947	113	-	-	-	-
8440 사법 및 공공질서 행정	17	1,060	947	113	-	-	-	-
84401 법원	-	-	-	-	-	-	-	-
84402 검찰	-	-	-	-	-	-	-	-
84403 교도기관	-	-	-	-	-	-	-	-
84404 경찰	8	684	602	82	-	-	-	-
84405 소방서	9	376	345	31	-	-	-	-

# 1. Summary Tables by Industrial Sub-classes

Unit : In each, Person

Types of Legal Organizations				사업체구분별 Types of Establishments						산업분류 Industrial Class
회사외법인 Juridical Org.		비법인 NonJuridical		단독 SingleFirm		공장,지사 Factory,Branch		본사,본점 HeadOffice		
사업체수 Estab.	종사자수 Workers	사업체수 Estab.	종사자수 Workers	사업체수 Estab.	종사자수 Workers	사업체수 Estab.	종사자수 Workers	사업체수 Estab.	종사자수 Workers	
1	37	-	-	1	37	-	-	-	-	84111
-	-	-	-	-	-	-	-	-	-	84112
23	1,815	-	-	23	1,815	-	-	-	-	84113
2	128	-	-	2	128	-	-	-	-	84114
1	14	-	-	1	14	-	-	-	-	84119
-	-	-	-	-	-	-	-	-	-	8412
-	-	-	-	-	-	-	-	-	-	84120
3	1,708	-	-	2	128	-	-	1	1,580	842
2	1,700	-	-	1	120	-	-	1	1,580	8421
1	120	-	-	1	120	-	-	-	-	84211
-	-	-	-	-	-	-	-	-	-	84212
1	1,580	-	-	-	-	-	-	1	1,580	84213
-	-	-	-	-	-	-	-	-	-	84214
-	-	-	-	-	-	-	-	-	-	84219
1	8	-	-	1	8	-	-	-	-	8422
-	-	-	-	-	-	-	-	-	-	84221
-	-	-	-	-	-	-	-	-	-	84222
1	8	-	-	1	8	-	-	-	-	84223
-	-	-	-	-	-	-	-	-	-	84224
-	-	-	-	-	-	-	-	-	-	84229
-	-	-	-	-	-	-	-	-	-	843
-	-	-	-	-	-	-	-	-	-	8431
-	-	-	-	-	-	-	-	-	-	84310
-	-	-	-	-	-	-	-	-	-	8432
-	-	-	-	-	-	-	-	-	-	84320
17	1,060	-	-	17	1,060	-	-	-	-	844
17	1,060	-	-	17	1,060	-	-	-	-	8440
-	-	-	-	-	-	-	-	-	-	84401
-	-	-	-	-	-	-	-	-	-	84402
-	-	-	-	-	-	-	-	-	-	84403
8	684	-	-	8	684	-	-	-	-	84404
9	376	-	-	9	376	-	-	-	-	84405

# 1. 산업세세분류별 총괄 (종사자수, 조직형태, 사업체구분별)

단위 : 개, 명

산업분류 Industrial Classification		종사자규모별 Size of Establishment							
		1 ~ 4명		5 ~ 9명		10 ~19명		20~49명	
		사업체수 Estab.	종사자수 Workers	사업체수 Estab.	종사자수 Workers	사업체수 Estab.	종사자수 Workers	사업체수 Estab.	종사자수 Workers
84111	입법기관	-	-	-	-	-	-	1	37
84112	중앙 최고 집행기관	-	-	-	-	-	-	-	-
84113	지방행정 집행기관	-	-	-	-	19	277	3	76
84114	재정 및 경제정책 행정	-	-	-	-	1	18	-	-
84119	기타 일반 공공 행정	-	-	-	-	1	14	-	-
8412	정부기관 일반 보조 행정	-	-	-	-	-	-	-	-
84120	정부기관 일반 보조 행정	-	-	-	-	-	-	-	-
842	사회 및 산업정책 행정	-	-	1	8	-	-	-	-
8421	사회서비스 관리 행정	-	-	-	-	-	-	-	-
84211	교육 행정	-	-	-	-	-	-	-	-
84212	문화 및 관광 행정	-	-	-	-	-	-	-	-
84213	환경 행정	-	-	-	-	-	-	-	-
84214	보건 및 복지 행정	-	-	-	-	-	-	-	-
84219	기타 사회서비스 관리 행정	-	-	-	-	-	-	-	-
8422	노동 및 산업진흥 행정	-	-	1	8	-	-	-	-
84221	노동 행정	-	-	-	-	-	-	-	-
84222	농림수산 행정	-	-	-	-	-	-	-	-
84223	건설 및 운송 행정	-	-	1	8	-	-	-	-
84224	우편 및 통신행정	-	-	-	-	-	-	-	-
84229	기타 산업진흥 행정	-	-	-	-	-	-	-	-
843	외무 및 국방 행정	-	-	-	-	-	-	-	-
8431	외무 행정	-	-	-	-	-	-	-	-
84310	외무 행정	-	-	-	-	-	-	-	-
8432	국방 행정	-	-	-	-	-	-	-	-
84320	국방 행정	-	-	-	-	-	-	-	-
844	사법 및 공공질서 행정	-	-	-	-	-	-	12	365
8440	사법 및 공공질서 행정	-	-	-	-	-	-	12	365
84401	법원	-	-	-	-	-	-	-	-
84402	검찰	-	-	-	-	-	-	-	-
84403	교도기관	-	-	-	-	-	-	-	-
84404	경찰	-	-	-	-	-	-	4	153
84405	소방서	-	-	-	-	-	-	8	212

# 1. Summary Tables by Industrial Sub-classes

Unit : In each, Person

종사자규모별 Size of Establishment										산업분류 Industrial Class
50 ~ 99명		100 ~ 299명		300 ~ 499명		500 ~ 999명		1000명 이상		
사업체수 Estab.	종사자수 Workers	사업체수 Estab.	종사자수 Workers	사업체수 Estab.	종사자수 Workers	사업체수 Estab.	종사자수 Workers	사업체수 Estab.	종사자수 Workers	
-	-	-	-	-	-	-	-	-	-	84111
-	-	-	-	-	-	-	-	-	-	84112
-	-	-	-	-	-	-	-	1	1,462	84113
-	-	1	110	-	-	-	-	-	-	84114
-	-	-	-	-	-	-	-	-	-	84119
-	-	-	-	-	-	-	-	-	-	8412
-	-	-	-	-	-	-	-	-	-	84120
-	-	1	120	-	-	-	-	1	1,580	842
-	-	1	120	-	-	-	-	1	1,580	8421
-	-	1	120	-	-	-	-	-	-	84211
-	-	-	-	-	-	-	-	-	-	84212
-	-	-	-	-	-	-	-	1	1,580	84213
-	-	-	-	-	-	-	-	-	-	84214
-	-	-	-	-	-	-	-	-	-	84219
-	-	-	-	-	-	-	-	-	-	8422
-	-	-	-	-	-	-	-	-	-	84221
-	-	-	-	-	-	-	-	-	-	84222
-	-	-	-	-	-	-	-	-	-	84223
-	-	-	-	-	-	-	-	-	-	84224
-	-	-	-	-	-	-	-	-	-	84229
-	-	-	-	-	-	-	-	-	-	843
-	-	-	-	-	-	-	-	-	-	8431
-	-	-	-	-	-	-	-	-	-	84310
-	-	-	-	-	-	-	-	-	-	8432
-	-	-	-	-	-	-	-	-	-	84320
3	182	1	164	1	349	-	-	-	-	844
3	182	1	164	1	349	-	-	-	-	8440
-	-	-	-	-	-	-	-	-	-	84401
-	-	-	-	-	-	-	-	-	-	84402
-	-	-	-	-	-	-	-	-	-	84403
3	182	-	-	1	349	-	-	-	-	84404
-	-	1	164	-	-	-	-	-	-	84405

# 1. 산업세세분류별 총괄 (종사자수, 조직형태, 사업체구분별)

단위 : 개, 명

산업분류 Industrial Classification		합 계 Total				조직형태별			
		사업체수 Establish- ments	종사자수 Workers			개인 Individual		회사법인 Corporation	
			계 Sum	남자 Male	여자 Female	사업체수 Estab.	종사자수 Workers	사업체수 Estab.	종사자수 Workers
84409	기타 사법 및 공공질서 행정	-	-	-	-	-	-	-	-
845	사회보장 행정	1	6	1	5	-	-	-	-
8450	사회보장 행정	1	6	1	5	-	-	-	-
84500	사회보장 행정	1	6	1	5	-	-	-	-
P	교육 서비스업(85)	1,469	11,803	3,535	8,268	1,221	3,973	71	900
85	교육 서비스업	1,469	11,803	3,535	8,268	1,221	3,973	71	900
851	초등 교육기관	123	3,762	815	2,947	34	533	-	-
8511	유아 교육기관	80	1,042	129	913	34	533	-	-
85110	유아 교육기관	80	1,042	129	913	34	533	-	-
8512	초등학교	43	2,720	686	2,034	-	-	-	-
85120	초등학교	43	2,720	686	2,034	-	-	-	-
852	중등 교육기관	40	2,872	929	1,943	-	-	-	-
8521	일반 중등 교육기관	36	2,592	826	1,766	-	-	-	-
85211	중학교	22	1,357	353	1,004	-	-	-	-
85212	일반 고등학교	14	1,235	473	762	-	-	-	-
8522	특성화 고등학교	4	280	103	177	-	-	-	-
85221	상업 및 정보산업 특성화 고등학교	2	152	54	98	-	-	-	-
85222	공업 특성화 고등학교	1	40	23	17	-	-	-	-
85229	기타 특성화 고등학교	1	88	26	62	-	-	-	-
853	고등 교육기관	-	-	-	-	-	-	-	-
8530	고등 교육기관	-	-	-	-	-	-	-	-
85301	전문대학	-	-	-	-	-	-	-	-
85302	대학교	-	-	-	-	-	-	-	-
85303	대학원	-	-	-	-	-	-	-	-
854	특수학교, 외국인학교 및 대안학교	1	100	51	49	-	-	-	-
8541	특수학교	-	-	-	-	-	-	-	-
85410	특수학교	-	-	-	-	-	-	-	-
8542	외국인 학교	1	100	51	49	-	-	-	-
85420	외국인 학교	1	100	51	49	-	-	-	-
8543	대안학교	-	-	-	-	-	-	-	-
85430	대안학교	-	-	-	-	-	-	-	-
855	일반 교습 학원	532	2,332	695	1,637	476	1,537	56	795



# 1. Summary Tables by Industrial Sub-classes

Unit : In each, Person

Types of Legal Organizations				사업체구분별 Types of Establishments						산업분류 Industrial Class
회사·외법인 Juridical Org.		비법인 NonJuridical		단독 SingleFirm		공장,지사 Factory,Branch		본사,본점 HeadOffice		
사업체수 Estab.	종사자수 Workers	사업체수 Estab.	종사자수 Workers	사업체수 Estab.	종사자수 Workers	사업체수 Estab.	종사자수 Workers	사업체수 Estab.	종사자수 Workers	
-	-	-	-	-	-	-	-	-	-	84409
1	6	-	-	1	6	-	-	-	-	845
1	6	-	-	1	6	-	-	-	-	8450
1	6	-	-	1	6	-	-	-	-	84500
141	6,651	36	279	1,416	10,752	44	925	9	126	P
141	6,651	36	279	1,416	10,752	44	925	9	126	85
81	3,104	8	125	123	3,762	-	-	-	-	851
38	384	8	125	80	1,042	-	-	-	-	8511
38	384	8	125	80	1,042	-	-	-	-	85110
43	2,720	-	-	43	2,720	-	-	-	-	8512
43	2,720	-	-	43	2,720	-	-	-	-	85120
40	2,872	-	-	39	2,832	1	40	-	-	852
36	2,592	-	-	36	2,592	-	-	-	-	8521
22	1,357	-	-	22	1,357	-	-	-	-	85211
14	1,235	-	-	14	1,235	-	-	-	-	85212
4	280	-	-	3	240	1	40	-	-	8522
2	152	-	-	2	152	-	-	-	-	85221
1	40	-	-	-	-	1	40	-	-	85222
1	88	-	-	1	88	-	-	-	-	85229
-	-	-	-	-	-	-	-	-	-	853
-	-	-	-	-	-	-	-	-	-	8530
-	-	-	-	-	-	-	-	-	-	85301
-	-	-	-	-	-	-	-	-	-	85302
-	-	-	-	-	-	-	-	-	-	85303
1	100	-	-	-	-	1	100	-	-	854
-	-	-	-	-	-	-	-	-	-	8541
-	-	-	-	-	-	-	-	-	-	85410
1	100	-	-	-	-	1	100	-	-	8542
1	100	-	-	-	-	1	100	-	-	85420
-	-	-	-	-	-	-	-	-	-	8543
-	-	-	-	-	-	-	-	-	-	85430
-	-	-	-	494	1,670	34	630	4	32	855

# 1. 산업세세분류별 총괄 (종사자수, 조직형태, 사업체구분별)

단위 : 개, 명

산업분류 Industrial Classification		종사자규모별 Size of Establishment							
		1 ~ 4명		5 ~ 9명		10 ~19명		20~49명	
		사업체수 Estab.	종사자수 Workers	사업체수 Estab.	종사자수 Workers	사업체수 Estab.	종사자수 Workers	사업체수 Estab.	종사자수 Workers
84409	기타 사법 및 공공질서 행정	-	-	-	-	-	-	-	-
845	사회보장 행정	-	-	1	6	-	-	-	-
8450	사회보장 행정	-	-	1	6	-	-	-	-
84500	사회보장 행정	-	-	1	6	-	-	-	-
P	교육 서비스업(85)	1,012	2,061	257	1,613	71	905	60	2,026
85	교육 서비스업	1,012	2,061	257	1,613	71	905	60	2,026
851	초등 교육기관	5	16	28	207	33	448	27	917
8511	유아 교육기관	5	16	28	207	33	448	14	371
85110	유아 교육기관	5	16	28	207	33	448	14	371
8512	초등학교	-	-	-	-	-	-	13	546
85120	초등학교	-	-	-	-	-	-	13	546
852	중등 교육기관	-	-	-	-	-	-	7	316
8521	일반 중등 교육기관	-	-	-	-	-	-	6	276
85211	중학교	-	-	-	-	-	-	6	276
85212	일반 고등학교	-	-	-	-	-	-	-	-
8522	특성화 고등학교	-	-	-	-	-	-	1	40
85221	상업 및 정보산업 특성화 고등학교	-	-	-	-	-	-	-	-
85222	공업 특성화 고등학교	-	-	-	-	-	-	1	40
85229	기타 특성화 고등학교	-	-	-	-	-	-	-	-
853	고등 교육기관	-	-	-	-	-	-	-	-
8530	고등 교육기관	-	-	-	-	-	-	-	-
85301	전문대학	-	-	-	-	-	-	-	-
85302	대학교	-	-	-	-	-	-	-	-
85303	대학원	-	-	-	-	-	-	-	-
854	특수학교, 외국인학교 및 대안학교	-	-	-	-	-	-	-	-
8541	특수학교	-	-	-	-	-	-	-	-
85410	특수학교	-	-	-	-	-	-	-	-
8542	외국인 학교	-	-	-	-	-	-	-	-
85420	외국인 학교	-	-	-	-	-	-	-	-
8543	대안학교	-	-	-	-	-	-	-	-
85430	대안학교	-	-	-	-	-	-	-	-
855	일반 교습 학원	359	742	135	825	23	273	14	426

# 1. Summary Tables by Industrial Sub-classes

Unit : In each, Person

종사자규모별 Size of Establishment										산업분류 Industrial Class
50 ~ 99명		100 ~ 299명		300 ~ 499명		500 ~ 999명		1000명 이상		
사업체수 Estab.	종사자수 Workers	사업체수 Estab.	종사자수 Workers	사업체수 Estab.	종사자수 Workers	사업체수 Estab.	종사자수 Workers	사업체수 Estab.	종사자수 Workers	
-	-	-	-	-	-	-	-	-	-	- 84409
-	-	-	-	-	-	-	-	-	-	- 845
-	-	-	-	-	-	-	-	-	-	- 8450
-	-	-	-	-	-	-	-	-	-	- 84500
62	4,475	7	723	-	-	-	-	-	-	- P
62	4,475	7	723	-	-	-	-	-	-	- 85
29	2,067	1	107	-	-	-	-	-	-	- 851
-	-	-	-	-	-	-	-	-	-	- 8511
-	-	-	-	-	-	-	-	-	-	- 85110
29	2,067	1	107	-	-	-	-	-	-	- 8512
29	2,067	1	107	-	-	-	-	-	-	- 85120
29	2,145	4	411	-	-	-	-	-	-	- 852
26	1,905	4	411	-	-	-	-	-	-	- 8521
15	979	1	102	-	-	-	-	-	-	- 85211
11	926	3	309	-	-	-	-	-	-	- 85212
3	240	-	-	-	-	-	-	-	-	- 8522
2	152	-	-	-	-	-	-	-	-	- 85221
-	-	-	-	-	-	-	-	-	-	- 85222
1	88	-	-	-	-	-	-	-	-	- 85229
-	-	-	-	-	-	-	-	-	-	- 853
-	-	-	-	-	-	-	-	-	-	- 8530
-	-	-	-	-	-	-	-	-	-	- 85301
-	-	-	-	-	-	-	-	-	-	- 85302
-	-	-	-	-	-	-	-	-	-	- 85303
-	-	1	100	-	-	-	-	-	-	- 854
-	-	-	-	-	-	-	-	-	-	- 8541
-	-	-	-	-	-	-	-	-	-	- 85410
-	-	1	100	-	-	-	-	-	-	- 8542
-	-	1	100	-	-	-	-	-	-	- 85420
-	-	-	-	-	-	-	-	-	-	- 8543
-	-	-	-	-	-	-	-	-	-	- 85430
1	66	-	-	-	-	-	-	-	-	- 855

# 1. 산업세세분류별 총괄 (종사자수, 조직형태, 사업체구분별)

단위 : 개, 명

산업분류 Industrial Classification	합 계 Total				조직형태별			
	사업체수 Establish- ments	종사자수 Workers			개인 Individual		회사법인 Corporation	
		계 Sum	남자 Male	여자 Female	사업체수 Estab.	종사자수 Workers	사업체수 Estab.	종사자수 Workers
8550 일반 교습 학원	532	2,332	695	1,637	476	1,537	56	795
85501 일반 교과 학원	512	1,845	663	1,182	475	1,533	37	312
85502 방문 교육 학원	19	479	31	448	1	4	18	475
85503 온라인 교육 학원	1	8	1	7	-	-	1	8
856 기타 교육기관	763	2,710	1,035	1,675	706	1,894	13	98
8561 스포츠 및 레크리에이션 교육기관	285	791	451	340	277	699	4	10
85611 태권도 및 무술 교육기관	189	481	333	148	188	480	1	1
85612 기타 스포츠 교육기관	69	191	74	117	65	179	3	9
85613 레크리에이션 교육기관	24	40	11	29	24	40	-	-
85614 청소년 수련시설 운영업	3	79	33	46	-	-	-	-
8562 예술학원	313	739	133	606	306	728	1	4
85621 음악학원	213	496	80	416	206	485	1	4
85622 미술학원	78	192	41	151	78	192	-	-
85629 기타 예술학원	22	51	12	39	22	51	-	-
8563 외국어학원 및 기타 교습학원	60	365	103	262	56	210	2	29
85631 외국어학원	59	358	100	258	55	203	2	29
85632 기타 교습학원	1	7	3	4	1	7	-	-
8564 사회교육시설	23	229	84	145	2	10	2	8
85640 사회교육시설	23	229	84	145	2	10	2	8
8565 직원훈련기관	7	209	115	94	-	-	-	-
85650 직원훈련기관	7	209	115	94	-	-	-	-
8566 기술 및 직업훈련학원	46	248	101	147	41	186	2	33
85661 운전학원	5	105	77	28	4	76	1	29
85669 기타 기술 및 직업훈련학원	41	143	24	119	37	110	1	4
8569 그 외 기타 교육기관	29	129	48	81	24	61	2	14
85691 컴퓨터 학원	11	24	15	9	10	22	1	2
85699 그 외 기타 분류 안된 교육기관	18	105	33	72	14	39	1	12
857 교육지원 서비스업	10	27	10	17	5	9	2	7
8570 교육지원 서비스업	10	27	10	17	5	9	2	7
85701 교육관련 자문 및 평가업	7	15	7	8	5	9	1	4
85709 기타 교육지원 서비스업	3	12	3	9	-	-	1	3
Q 보건업 및 사회복지 서비스업(86~87)	1,182	15,363	2,608	12,755	950	9,074	2	32

# 1. Summary Tables by Industrial Sub-classes

Unit : In each, Person

Types of Legal Organizations				사업체구분별 Types of Establishments						산업분류 Industrial Class
회사외법인 Juridical Org.		비법인 NonJuridical		단독 SingleFirm		공장,지사 Factory,Branch		본사,본점 HeadOffice		
사업체수 Estab.	종사자수 Workers	사업체수 Estab.	종사자수 Workers	사업체수 Estab.	종사자수 Workers	사업체수 Estab.	종사자수 Workers	사업체수 Estab.	종사자수 Workers	
-	-	-	-	494	1,670	34	630	4	32	8550
-	-	-	-	493	1,666	15	147	4	32	85501
-	-	-	-	1	4	18	475	-	-	85502
-	-	-	-	-	-	1	8	-	-	85503
17	566	27	152	751	2,462	8	155	4	93	856
3	79	1	3	283	783	1	3	1	5	8561
-	-	-	-	189	481	-	-	-	-	85611
-	-	1	3	67	183	1	3	1	5	85612
-	-	-	-	24	40	-	-	-	-	85613
3	79	-	-	3	79	-	-	-	-	85614
-	-	6	7	313	739	-	-	-	-	8562
-	-	6	7	213	496	-	-	-	-	85621
-	-	-	-	78	192	-	-	-	-	85622
-	-	-	-	22	51	-	-	-	-	85629
2	126	-	-	58	239	1	48	1	78	8563
2	126	-	-	57	232	1	48	1	78	85631
-	-	-	-	1	7	-	-	-	-	85632
4	125	15	86	20	209	1	10	2	10	8564
4	125	15	86	20	209	1	10	2	10	85640
7	209	-	-	4	148	3	61	-	-	8565
7	209	-	-	4	148	3	61	-	-	85650
-	-	3	29	44	215	2	33	-	-	8566
-	-	-	-	4	76	1	29	-	-	85661
-	-	3	29	40	139	1	4	-	-	85669
1	27	2	27	29	129	-	-	-	-	8569
-	-	-	-	11	24	-	-	-	-	85691
1	27	2	27	18	105	-	-	-	-	85699
2	9	1	2	9	26	-	-	1	1	857
2	9	1	2	9	26	-	-	1	1	8570
-	-	1	2	7	15	-	-	-	-	85701
2	9	-	-	2	11	-	-	1	1	85709
59	3,814	171	2,443	1,137	11,896	38	2,328	7	1,139	Q

# 1. 산업세세분류별 총괄 (종사자수, 조직형태, 사업체구분별)

단위 : 개, 명

산업분류 Industrial Classification		종사자규모별 Size of Establishment							
		1 ~ 4명		5 ~ 9명		10 ~19명		20~49명	
		사업체수 Estab.	종사자수 Workers	사업체수 Estab.	종사자수 Workers	사업체수 Estab.	종사자수 Workers	사업체수 Estab.	종사자수 Workers
8550	일반 고습 학원	359	742	135	825	23	273	14	426
85501	일반 교과 학원	358	738	132	804	18	206	4	97
85502	방문 교육 학원	1	4	2	13	5	67	10	329
85503	온라인 교육 학원	-	-	1	8	-	-	-	-
856	기타 교육기관	639	1,284	93	573	15	184	12	367
8561	스포츠 및 레크리에이션 교육기관	252	528	32	198	-	-	-	-
85611	태권도 및 무술 교육기관	174	391	15	90	-	-	-	-
85612	기타 스포츠 교육기관	55	102	14	89	-	-	-	-
85613	레크리에이션 교육기관	23	35	1	5	-	-	-	-
85614	청소년 수련시설 운영업	-	-	2	14	-	-	-	-
8562	예술학원	282	535	26	151	5	53	-	-
85621	음악학원	193	364	17	99	3	33	-	-
85622	미술학원	69	140	9	52	-	-	-	-
85629	기타 예술학원	20	31	-	-	2	20	-	-
8563	외국어학원 및 기타 고습학원	41	107	15	97	1	10	2	73
85631	외국어학원	41	107	14	90	1	10	2	73
85632	기타 고습학원	-	-	1	7	-	-	-	-
8564	사회교육시설	11	27	8	51	2	20	1	26
85640	사회교육시설	11	27	8	51	2	20	1	26
8565	직원훈련기관	-	-	1	8	1	11	4	136
85650	직원훈련기관	-	-	1	8	1	11	4	136
8566	기술 및 직업훈련학원	31	54	8	49	4	64	3	81
85661	운전학원	-	-	1	6	1	18	3	81
85669	기타 기술 및 직업훈련학원	31	54	7	43	3	46	-	-
8569	그 외 기타 교육기관	22	33	3	19	2	26	2	51
85691	컴퓨터 학원	9	10	2	14	-	-	-	-
85699	그 외 기타 분류 안된 교육기관	13	23	1	5	2	26	2	51
857	교육지원 서비스업	9	19	1	8	-	-	-	-
8570	교육지원 서비스업	9	19	1	8	-	-	-	-
85701	교육관련 자문 및 평가업	7	15	-	-	-	-	-	-
85709	기타 교육지원 서비스업	2	4	1	8	-	-	-	-
Q	보건업 및 사회복지 서비스업(86~87)	379	1,198	478	2,963	202	2,724	87	2,609

# 1. Summary Tables by Industrial Sub-classes

Unit : In each, Person

종사자규모별 Size of Establishment										산업분류 Industrial Class
50 ~ 99명		100 ~ 299명		300 ~ 499명		500 ~ 999명		1000명 이상		
사업체수 Estab.	종사자수 Workers	사업체수 Estab.	종사자수 Workers	사업체수 Estab.	종사자수 Workers	사업체수 Estab.	종사자수 Workers	사업체수 Estab.	종사자수 Workers	
1	66	-	-	-	-	-	-	-	-	8550
-	-	-	-	-	-	-	-	-	-	85501
1	66	-	-	-	-	-	-	-	-	85502
-	-	-	-	-	-	-	-	-	-	85503
3	197	1	105	-	-	-	-	-	-	856
1	65	-	-	-	-	-	-	-	-	8561
-	-	-	-	-	-	-	-	-	-	85611
-	-	-	-	-	-	-	-	-	-	85612
-	-	-	-	-	-	-	-	-	-	85613
1	65	-	-	-	-	-	-	-	-	85614
-	-	-	-	-	-	-	-	-	-	8562
-	-	-	-	-	-	-	-	-	-	85621
-	-	-	-	-	-	-	-	-	-	85622
-	-	-	-	-	-	-	-	-	-	85629
1	78	-	-	-	-	-	-	-	-	8563
1	78	-	-	-	-	-	-	-	-	85631
-	-	-	-	-	-	-	-	-	-	85632
-	-	1	105	-	-	-	-	-	-	8564
-	-	1	105	-	-	-	-	-	-	85640
1	54	-	-	-	-	-	-	-	-	8565
1	54	-	-	-	-	-	-	-	-	85650
-	-	-	-	-	-	-	-	-	-	8566
-	-	-	-	-	-	-	-	-	-	85661
-	-	-	-	-	-	-	-	-	-	85669
-	-	-	-	-	-	-	-	-	-	8569
-	-	-	-	-	-	-	-	-	-	85691
-	-	-	-	-	-	-	-	-	-	85699
-	-	-	-	-	-	-	-	-	-	857
-	-	-	-	-	-	-	-	-	-	8570
-	-	-	-	-	-	-	-	-	-	85701
-	-	-	-	-	-	-	-	-	-	85709
20	1,281	13	2,165	-	-	2	1,334	1	1,089	Q

# 1. 산업세세분류별 총괄 (종사자수, 조직형태, 사업체구분별)

단위 : 개, 명

산업분류 Industrial Classification	합 계 Total				조직형태별			
	사업체수 Establish- ments	종사자수 Workers			개인 Individual		회사법인 Corporation	
		계 Sum	남자 Male	여자 Female	사업체수 Estab.	종사자수 Workers	사업체수 Estab.	종사자수 Workers
86 보건업	515	7,643	1,940	5,703	494	4,871	1	6
861 병원	28	4,611	1,244	3,367	18	2,049	-	-
8610 병원	28	4,611	1,244	3,367	18	2,049	-	-
86101 종합 병원	5	3,002	841	2,161	2	900	-	-
86102 일반 병원	9	863	211	652	8	754	-	-
86103 치과 병원	1	31	7	24	1	31	-	-
86104 한방 병원	4	118	39	79	3	93	-	-
86105 요양 병원	9	597	146	451	4	271	-	-
862 의원	458	2,726	632	2,094	453	2,653	-	-
8620 의원	458	2,726	632	2,094	453	2,653	-	-
86201 일반 의원	230	1,584	383	1,201	226	1,516	-	-
86202 치과 의원	139	777	161	616	138	772	-	-
86203 한의원	88	363	87	276	88	363	-	-
86204 방사선 진단 및 병리 검사 의원	1	2	1	1	1	2	-	-
863 공중 보건 의료업	4	128	23	105	-	-	-	-
8630 공중 보건 의료업	4	128	23	105	-	-	-	-
86300 공중 보건 의료업	4	128	23	105	-	-	-	-
869 기타 보건업	25	178	41	137	23	169	1	6
8690 기타 보건업	25	178	41	137	23	169	1	6
86901 앰불런스 서비스업	-	-	-	-	-	-	-	-
86902 유사 의료업	24	177	41	136	22	168	1	6
86909 그 외 기타 보건업	1	1	-	1	1	1	-	-
87 사회복지 서비스업	667	7,720	668	7,052	456	4,203	1	26
871 거주 복지시설 운영업	78	1,728	248	1,480	25	520	-	-
8711 노인 거주 복지시설 운영업	65	1,516	170	1,346	23	506	-	-
87111 노인 요양 복지시설 운영업	55	1,419	153	1,266	19	468	-	-
87112 노인 양로 복지시설 운영업	10	97	17	80	4	38	-	-
8712 심신장애인 거주 복지시설 운영업	9	152	51	101	1	11	-	-
87121 신체 부자유자 거주 복지시설 운영업	6	108	30	78	-	-	-	-
87122 정신질환 장애인 및 약물 중독자 거주 복지시설운영업	3	44	21	23	1	11	-	-
8713 기타 거주 복지시설 운영업	4	60	27	33	1	3	-	-
87131 아동 및 부녀자 거주 복지시설 운영업	2	7	1	6	1	3	-	-



# 1. Summary Tables by Industrial Sub-classes

Unit : In each, Person

Types of Legal Organizations				사업체구분별 Types of Establishments						산업분류 Industrial Class
회사외법인 Juridical Org.		비법인 NonJuridical		단독 SingleFirm		공장,지사 Factory,Branch		본사,본점 HeadOffice		
사업체수 Estab.	종사자수 Workers	사업체수 Estab.	종사자수 Workers	사업체수 Estab.	종사자수 Workers	사업체수 Estab.	종사자수 Workers	사업체수 Estab.	종사자수 Workers	
19	2,763	1	3	502	5,135	10	1,389	3	1,119	86
10	2,562	-	-	21	2,182	4	1,310	3	1,119	861
10	2,562	-	-	21	2,182	4	1,310	3	1,119	8610
3	2,102	-	-	2	900	1	1,089	2	1,013	86101
1	109	-	-	8	754	1	109	-	-	86102
-	-	-	-	1	31	-	-	-	-	86103
1	25	-	-	4	118	-	-	-	-	86104
5	326	-	-	6	379	2	112	1	106	86105
5	73	-	-	453	2,653	5	73	-	-	862
5	73	-	-	453	2,653	5	73	-	-	8620
4	68	-	-	226	1,516	4	68	-	-	86201
1	5	-	-	138	772	1	5	-	-	86202
-	-	-	-	88	363	-	-	-	-	86203
-	-	-	-	1	2	-	-	-	-	86204
4	128	-	-	4	128	-	-	-	-	863
4	128	-	-	4	128	-	-	-	-	8630
4	128	-	-	4	128	-	-	-	-	86300
-	-	1	3	24	172	1	6	-	-	869
-	-	1	3	24	172	1	6	-	-	8690
-	-	-	-	-	-	-	-	-	-	86901
-	-	1	3	23	171	1	6	-	-	86902
-	-	-	-	1	1	-	-	-	-	86909
40	1,051	170	2,440	635	6,761	28	939	4	20	87
17	537	36	671	62	1,201	14	513	2	14	871
10	426	32	584	56	1,100	9	416	-	-	8711
7	392	29	559	48	1,027	7	392	-	-	87111
3	34	3	25	8	73	2	24	-	-	87112
5	58	3	83	4	94	3	44	2	14	8712
3	25	3	83	3	83	2	22	1	3	87121
2	33	-	-	1	11	1	22	1	11	87122
2	53	1	4	2	7	2	53	-	-	8713
-	-	1	4	2	7	-	-	-	-	0729

# 1. 산업세세분류별 총괄 (종사자수, 조직형태, 사업체구분별)

단위 : 개, 명

산업분류 Industrial Classification		종사자규모별 Size of Establishment							
		1 ~ 4명		5 ~ 9명		10 ~19명		20~49명	
		사업체수 Estab.	종사자수 Workers	사업체수 Estab.	종사자수 Workers	사업체수 Estab.	종사자수 Workers	사업체수 Estab.	종사자수 Workers
86	보건업	239	776	180	1,096	55	727	22	680
861	병원	-	-	-	-	-	-	10	353
8610	병원	-	-	-	-	-	-	10	353
86101	종합 병원	-	-	-	-	-	-	-	-
86102	일반 병원	-	-	-	-	-	-	1	41
86103	치과 병원	-	-	-	-	-	-	1	31
86104	한방 병원	-	-	-	-	-	-	4	118
86105	요양 병원	-	-	-	-	-	-	4	163
862	의원	229	754	170	1,031	47	614	12	327
8620	의원	229	754	170	1,031	47	614	12	327
86201	일반 의원	105	340	81	491	32	426	12	327
86202	치과 의원	59	210	68	418	12	149	-	-
86203	한의원	64	202	21	122	3	39	-	-
86204	방사선 진단 및 병리 검사 의원	1	2	-	-	-	-	-	-
863	공중 보건 의료업	1	3	1	6	1	13	-	-
8630	공중 보건 의료업	1	3	1	6	1	13	-	-
86300	공중 보건 의료업	1	3	1	6	1	13	-	-
869	기타 보건업	9	19	9	59	7	100	-	-
8690	기타 보건업	9	19	9	59	7	100	-	-
86901	앰불런스 서비스업	-	-	-	-	-	-	-	-
86902	유사 의료업	8	18	9	59	7	100	-	-
86909	그 외 기타 보건업	1	1	-	-	-	-	-	-
87	사회복지 서비스업	140	422	298	1,867	147	1,997	65	1,929
871	거주 복지시설 운영업	7	21	13	87	31	472	21	672
8711	노인 거주 복지시설 운영업	2	6	13	87	27	417	18	590
87111	노인 요양 복지시설 운영업	-	-	10	67	22	346	18	590
87112	노인 양로 복지시설 운영업	2	6	3	20	5	71	-	-
8712	심신장애인 거주 복지시설 운영업	3	8	-	-	3	40	2	44
87121	신체 부자유자 거주 복지시설 운영업	3	8	-	-	1	18	1	22
87122	정신질환, 정신장애 및 약물 중독자 거주 복지시설운영업	-	-	-	-	2	22	1	22
8713	기타 거주 복지시설 운영업	2	7	-	-	1	15	1	38
0729	그외 기타 비금속광물 광업	2	7	-	-	-	-	-	-

# 1. Summary Tables by Industrial Sub-classes

Unit : In each, Person

종사자규모별 Size of Establishment										산업분류 Industrial Class
50 ~ 99명		100 ~ 299명		300 ~ 499명		500 ~ 999명		1000명 이상		
사업체수 Estab.	종사자수 Workers	사업체수 Estab.	종사자수 Workers	사업체수 Estab.	종사자수 Workers	사업체수 Estab.	종사자수 Workers	사업체수 Estab.	종사자수 Workers	
7	437	9	1,504	-	-	2	1,334	1	1,089	86
7	437	8	1,398	-	-	2	1,334	1	1,089	861
7	437	8	1,398	-	-	2	1,334	1	1,089	8610
-	-	2	579	-	-	2	1,334	1	1,089	86101
4	252	4	570	-	-	-	-	-	-	86102
-	-	-	-	-	-	-	-	-	-	86103
-	-	-	-	-	-	-	-	-	-	86104
3	185	2	249	-	-	-	-	-	-	86105
-	-	-	-	-	-	-	-	-	-	862
-	-	-	-	-	-	-	-	-	-	8620
-	-	-	-	-	-	-	-	-	-	86201
-	-	-	-	-	-	-	-	-	-	86202
-	-	-	-	-	-	-	-	-	-	86203
-	-	-	-	-	-	-	-	-	-	86204
-	-	1	106	-	-	-	-	-	-	863
-	-	1	106	-	-	-	-	-	-	8630
-	-	1	106	-	-	-	-	-	-	86300
-	-	-	-	-	-	-	-	-	-	869
-	-	-	-	-	-	-	-	-	-	8690
-	-	-	-	-	-	-	-	-	-	86901
-	-	-	-	-	-	-	-	-	-	86902
-	-	-	-	-	-	-	-	-	-	86909
13	844	4	661	-	-	-	-	-	-	87
5	329	1	147	-	-	-	-	-	-	871
4	269	1	147	-	-	-	-	-	-	8711
4	269	1	147	-	-	-	-	-	-	87111
-	-	-	-	-	-	-	-	-	-	87112
1	60	-	-	-	-	-	-	-	-	8712
1	60	-	-	-	-	-	-	-	-	87121
-	-	-	-	-	-	-	-	-	-	87122
-	-	-	-	-	-	-	-	-	-	8713
-	-	-	-	-	-	-	-	-	-	0729

# 1. 산업세세분류별 총괄 (종사자수, 조직형태, 사업체구분별)

단위 : 개, 명

산업분류 Industrial Classification		합 계 Total				조직형태별			
		사업체수 Establish- ments	종사자수 Workers			개인 Individual		회사법인 Corporation	
			계 Sum	남자 Male	여자 Female	사업체수 Estab.	종사자수 Workers	사업체수 Estab.	종사자수 Workers
87139	그 외 기타 거주 복지시설 운영업	2	53	26	27	-	-	-	-
872	비거주 복지시설 운영업	589	5,992	420	5,572	431	3,683	1	26
8721	보육시설 운영업	456	3,622	112	3,510	387	2,996	-	-
87210	보육시설 운영업	456	3,622	112	3,510	387	2,996	-	-
8729	기타 비거주 복지 서비스업	133	2,370	308	2,062	44	687	1	26
87291	직업재활원 운영업	2	143	93	50	-	-	-	-
87292	종합복지관 운영업	38	319	56	263	5	38	-	-
87293	방문 복지서비스 제공업	49	1,520	78	1,442	19	591	1	26
87294	사회복지 상담서비스 제공업	15	54	5	49	13	51	-	-
87299	그 외 기타 비거주 복지 서비스업	29	334	76	258	7	7	-	-
R	예술, 스포츠 및 여가관련 서비스업(90~91)	1,115	3,359	1,562	1,797	1,050	2,242	35	662
90	창작, 예술 및 여가관련 서비스업	92	488	215	273	67	167	2	6
901	창작 및 예술관련 서비스업	18	87	59	28	12	27	2	6
9011	공연시설 운영업	3	50	35	15	1	1	-	-
90110	공연시설 운영업	3	50	35	15	1	1	-	-
9012	공연단체	7	21	15	6	5	16	-	-
90121	연극단체	4	11	7	4	4	11	-	-
90122	무용 및 음악단체	2	9	7	2	1	5	-	-
90123	기타 공연단체	1	1	1	-	-	-	-	-
9013	자영 예술가	1	2	1	1	1	2	-	-
90131	공연 예술가	-	-	-	-	-	-	-	-
90132	비공연 예술가	1	2	1	1	1	2	-	-
9019	기타 창작 및 예술관련 서비스업	7	14	8	6	5	8	2	6
90191	공연 기획업	3	6	4	2	2	4	1	2
90192	공연 및 제작관련 대리업	-	-	-	-	-	-	-	-
90199	그 외 기타 창작 및 예술관련 서비스업	4	8	4	4	3	4	1	4
902	도서관, 사적지 및 유사 여가관련 서비스업	74	401	156	245	55	140	-	-
9021	도서관, 기록보존소 및 독서실 운영업	69	265	109	156	54	139	-	-
90211	도서관 및 기록보존소 운영업	15	126	40	86	-	-	-	-
90212	독서실 운영업	54	139	69	70	54	139	-	-
9022	박물관 및 사적지 관리 운영업	4	26	13	13	1	1	-	-
90221	박물관 운영업	3	18	10	8	1	1	-	-

# 1. Summary Tables by Industrial Sub-classes

Unit : In each, Person

Types of Legal Organizations				사업체구분별 Types of Establishments						산업분류 Industrial Class
회사·외법인 Juridical Org.		비법인 NonJuridical		단독 SingleFirm		공장,지사 Factory,Branch		본사,본점 HeadOffice		
사업체수 Estab.	종사자수 Workers	사업체수 Estab.	종사자수 Workers	사업체수 Estab.	종사자수 Workers	사업체수 Estab.	종사자수 Workers	사업체수 Estab.	종사자수 Workers	
2	53	-	-	-	-	2	53	-	-	87139
23	514	134	1,769	573	5,560	14	426	2	6	872
6	73	63	553	454	3,583	2	39	-	-	8721
6	73	63	553	454	3,583	2	39	-	-	87210
17	441	71	1,216	119	1,977	12	387	2	6	8729
1	7	1	136	1	136	1	7	-	-	87291
5	70	28	211	33	249	4	69	1	1	87292
3	131	26	772	46	1,389	3	131	-	-	87293
-	-	2	3	15	54	-	-	-	-	87294
8	233	14	94	24	149	4	180	1	5	87299
16	423	14	32	1,095	3,128	16	207	4	24	R
11	292	12	23	91	480	1	8	-	-	90
2	49	2	5	18	87	-	-	-	-	901
2	49	-	-	3	50	-	-	-	-	9011
2	49	-	-	3	50	-	-	-	-	90110
-	-	2	5	7	21	-	-	-	-	9012
-	-	-	-	4	11	-	-	-	-	90121
-	-	1	4	2	9	-	-	-	-	90122
-	-	1	1	1	1	-	-	-	-	90123
-	-	-	-	1	2	-	-	-	-	9013
-	-	-	-	-	-	-	-	-	-	90131
-	-	-	-	1	2	-	-	-	-	90132
-	-	-	-	7	14	-	-	-	-	9019
-	-	-	-	3	6	-	-	-	-	90191
-	-	-	-	-	-	-	-	-	-	90192
-	-	-	-	4	8	-	-	-	-	90199
9	243	10	18	73	393	1	8	-	-	902
6	109	9	17	69	265	-	-	-	-	9021
6	109	9	17	15	126	-	-	-	-	90211
-	-	-	-	54	139	-	-	-	-	90212
2	24	1	1	3	18	1	8	-	-	9022
1	16	1	1	3	18	-	-	-	-	90221

# 1. 산업세세분류별 총괄 (종사자수, 조직형태, 사업체구분별)

단위 : 개, 명

산업분류 Industrial Classification		종사자규모별 Size of Establishment							
		1 ~ 4명		5 ~ 9명		10 ~19명		20~49명	
		사업체수 Estab.	종사자수 Workers	사업체수 Estab.	종사자수 Workers	사업체수 Estab.	종사자수 Workers	사업체수 Estab.	종사자수 Workers
87139	그 외 기타 거주 복지시설 운영업	-	-	-	-	1	15	1	38
872	비거주 복지시설 운영업	133	401	285	1,780	116	1,525	44	1,257
8721	보육시설 운영업	77	261	262	1,643	97	1,256	20	462
87210	보육시설 운영업	77	261	262	1,643	97	1,256	20	462
8729	기타 비거주 복지 서비스업	56	140	23	137	19	269	24	795
87291	직업재활원 운영업	-	-	1	7	-	-	-	-
87292	종합복지관 운영업	26	86	6	32	2	27	3	116
87293	방문 복지서비스 제공업	2	4	6	32	14	200	19	618
87294	사회복지 상담서비스 제공업	11	24	3	19	1	11	-	-
87299	그 외 기타 비거주 복지 서비스업	17	26	7	47	2	31	2	61
R	예술, 스포츠 및 여가관련 서비스업(90~91)	981	1,642	101	642	22	288	6	186
90	창작, 예술 및 여가관련 서비스업	72	136	10	68	6	85	3	89
901	창작 및 예술관련 서비스업	15	33	1	5	-	-	2	49
9011	공연시설 운영업	1	1	-	-	-	-	2	49
90110	공연시설 운영업	1	1	-	-	-	-	2	49
9012	공연단체	6	16	1	5	-	-	-	-
90121	연극단체	4	11	-	-	-	-	-	-
90122	무용 및 음악단체	1	4	1	5	-	-	-	-
90123	기타 공연단체	1	1	-	-	-	-	-	-
9013	자영 예술가	1	2	-	-	-	-	-	-
90131	공연 예술가	-	-	-	-	-	-	-	-
90132	비공연 예술가	1	2	-	-	-	-	-	-
9019	기타 창작 및 예술관련 서비스업	7	14	-	-	-	-	-	-
90191	공연 기획업	3	6	-	-	-	-	-	-
90192	공연 및 제작관련 대리업	-	-	-	-	-	-	-	-
90199	그 외 기타 창작 및 예술관련 서비스업	4	8	-	-	-	-	-	-
902	도서관, 사적지 및 유사 여가관련 서비스업	57	103	9	63	6	85	1	40
9021	도서관, 기록보존소 및 독서실 운영업	55	101	8	55	5	69	1	40
90211	도서관 및 기록보존소 운영업	9	17	-	-	5	69	1	40
90212	독서실 운영업	46	84	8	55	-	-	-	-
9022	박물관 및 사적지 관리 운영업	2	2	1	8	1	16	-	-
90221	박물관 운영업	2	2	-	-	1	16	-	-

# 1. Summary Tables by Industrial Sub-classes

Unit : In each, Person

종사자규모별 Size of Establishment										산업분류 Industrial Class
50 ~ 99명		100 ~ 299명		300 ~ 499명		500 ~ 999명		1000명 이상		
사업체수 Estab.	종사자수 Workers	사업체수 Estab.	종사자수 Workers	사업체수 Estab.	종사자수 Workers	사업체수 Estab.	종사자수 Workers	사업체수 Estab.	종사자수 Workers	
-	-	-	-	-	-	-	-	-	-	87139
8	515	3	514	-	-	-	-	-	-	872
-	-	-	-	-	-	-	-	-	-	8721
-	-	-	-	-	-	-	-	-	-	87210
8	515	3	514	-	-	-	-	-	-	8729
-	-	1	136	-	-	-	-	-	-	87291
1	58	-	-	-	-	-	-	-	-	87292
7	457	1	209	-	-	-	-	-	-	87293
-	-	-	-	-	-	-	-	-	-	87294
-	-	1	169	-	-	-	-	-	-	87299
2	129	3	472	-	-	-	-	-	-	R
-	-	1	110	-	-	-	-	-	-	90
-	-	-	-	-	-	-	-	-	-	901
-	-	-	-	-	-	-	-	-	-	9011
-	-	-	-	-	-	-	-	-	-	90110
-	-	-	-	-	-	-	-	-	-	9012
-	-	-	-	-	-	-	-	-	-	90121
-	-	-	-	-	-	-	-	-	-	90122
-	-	-	-	-	-	-	-	-	-	90123
-	-	-	-	-	-	-	-	-	-	9013
-	-	-	-	-	-	-	-	-	-	90131
-	-	-	-	-	-	-	-	-	-	90132
-	-	-	-	-	-	-	-	-	-	9019
-	-	-	-	-	-	-	-	-	-	90191
-	-	-	-	-	-	-	-	-	-	90192
-	-	-	-	-	-	-	-	-	-	90199
-	-	1	110	-	-	-	-	-	-	902
-	-	-	-	-	-	-	-	-	-	9021
-	-	-	-	-	-	-	-	-	-	90211
-	-	-	-	-	-	-	-	-	-	90212
-	-	-	-	-	-	-	-	-	-	9022
-	-	-	-	-	-	-	-	-	-	90221

# 1. 산업세세분류별 총괄 (종사자수, 조직형태, 사업체구분별)

단위 : 개, 명

산업분류 Industrial Classification		합 계 Total				조직형태별			
		사업체수 Establish- ments	종사자수 Workers			개인 Individual		회사법인 Corporation	
			계 Sum	남자 Male	여자 Female	사업체수 Estab.	종사자수 Workers	사업체수 Estab.	종사자수 Workers
90222	사적지 관리 운영업	1	8	3	5	-	-	-	-
9023	식물원, 동물원 및 자연공원 운영업	1	110	34	76	-	-	-	-
90231	식물원 및 동물원 운영업	-	-	-	-	-	-	-	-
90232	자연공원 운영업	1	110	34	76	-	-	-	-
9029	기타 유사 여가관련 서비스업	-	-	-	-	-	-	-	-
90290	기타 유사 여가관련 서비스업	-	-	-	-	-	-	-	-
91	스포츠 및 오락관련 서비스업	1,023	2,871	1,347	1,524	983	2,075	33	656
911	스포츠 서비스업	356	1,434	767	667	329	727	20	567
9111	경기장 운영업	1	6	5	1	-	-	1	6
91111	실내 경기장 운영업	-	-	-	-	-	-	-	-
91112	실외 경기장 운영업	1	6	5	1	-	-	1	6
91113	경주장 및 동물 경기장 운영업	-	-	-	-	-	-	-	-
9112	골프장 및 스키장 운영업	2	362	108	254	-	-	2	362
91121	골프장 운영업	2	362	108	254	-	-	2	362
91122	스키장 운영업	-	-	-	-	-	-	-	-
9113	기타 스포츠시설 운영업	352	1,065	653	412	329	727	17	199
91131	종합 스포츠시설 운영업	6	175	85	90	1	4	2	66
91132	체력단련시설 운영업	85	274	184	90	78	199	6	74
91133	수영장 운영업	2	36	23	13	1	17	1	19
91134	볼링장 운영업	10	50	35	15	10	50	-	-
91135	당구장 운영업	156	236	151	85	156	236	-	-
91136	골프연습장 운영업	64	185	92	93	57	158	7	27
91139	그 외 기타 스포츠시설 운영업	29	109	83	26	26	63	1	13
9119	기타 스포츠 서비스업	1	1	1	-	-	-	-	-
91191	스포츠 클럽 운영업	-	-	-	-	-	-	-	-
91199	그 외 기타 스포츠 서비스업	1	1	1	-	-	-	-	-
912	유원지 및 기타 오락관련 서비스업	667	1,437	580	857	654	1,348	13	89
9121	유원지 및 테마파크 운영업	-	-	-	-	-	-	-	-
91210	유원지 및 테마파크 운영업	-	-	-	-	-	-	-	-
9122	오락장 운영업	615	1,360	538	822	602	1,271	13	89
91221	전자 게임장 운영업	10	31	17	14	8	24	2	7
91222	컴퓨터 게임방 운영업	111	478	250	228	111	478	-	-



# 1. Summary Tables by Industrial Sub-classes

Unit : In each, Person

Types of Legal Organizations				사업체구분별 Types of Establishments						산업분류 Industrial Class
회사외법인 Juridical Org.		비법인 NonJuridical		단독 SingleFirm		공장,지사 Factory,Branch		본사,본점 HeadOffice		
사업체수 Estab.	종사자수 Workers	사업체수 Estab.	종사자수 Workers	사업체수 Estab.	종사자수 Workers	사업체수 Estab.	종사자수 Workers	사업체수 Estab.	종사자수 Workers	
1	8	-	-	-	-	1	8	-	-	90222
1	110	-	-	1	110	-	-	-	-	9023
-	-	-	-	-	-	-	-	-	-	90231
1	110	-	-	1	110	-	-	-	-	90232
-	-	-	-	-	-	-	-	-	-	9029
-	-	-	-	-	-	-	-	-	-	90290
5	131	2	9	1,004	2,648	15	199	4	24	91
5	131	2	9	346	1,271	8	149	2	14	911
-	-	-	-	1	6	-	-	-	-	9111
-	-	-	-	-	-	-	-	-	-	91111
-	-	-	-	1	6	-	-	-	-	91112
-	-	-	-	-	-	-	-	-	-	91113
-	-	-	-	2	362	-	-	-	-	9112
-	-	-	-	2	362	-	-	-	-	91121
-	-	-	-	-	-	-	-	-	-	91122
4	130	2	9	342	902	8	149	2	14	9113
2	97	1	8	4	109	1	55	1	11	91131
-	-	1	1	80	205	5	69	-	-	91132
-	-	-	-	1	17	1	19	-	-	91133
-	-	-	-	10	50	-	-	-	-	91134
-	-	-	-	156	236	-	-	-	-	91135
-	-	-	-	62	176	1	6	1	3	91136
2	33	-	-	29	109	-	-	-	-	91139
1	1	-	-	1	1	-	-	-	-	9119
-	-	-	-	-	-	-	-	-	-	91191
1	1	-	-	1	1	-	-	-	-	91199
-	-	-	-	658	1,377	7	50	2	10	912
-	-	-	-	-	-	-	-	-	-	9121
-	-	-	-	-	-	-	-	-	-	91210
-	-	-	-	606	1,300	7	50	2	10	9122
-	-	-	-	9	27	1	4	-	-	91221
-	-	-	-	111	478	-	-	-	-	91222

# 1. 산업세세분류별 총괄 (종사자수, 조직형태, 사업체구분별)

단위 : 개, 명

산업분류 Industrial Classification		종사자규모별 Size of Establishment							
		1 ~ 4명		5 ~ 9명		10 ~19명		20~49명	
		사업체수 Estab.	종사자수 Workers	사업체수 Estab.	종사자수 Workers	사업체수 Estab.	종사자수 Workers	사업체수 Estab.	종사자수 Workers
90222	사적지 관리 운영업	-	-	1	8	-	-	-	-
9023	식물원, 동물원 및 자연공원 운영업	-	-	-	-	-	-	-	-
90231	식물원 및 동물원 운영업	-	-	-	-	-	-	-	-
90232	자연공원 운영업	-	-	-	-	-	-	-	-
9029	기타 유사 여가관련 서비스업	-	-	-	-	-	-	-	-
90290	기타 유사 여가관련 서비스업	-	-	-	-	-	-	-	-
91	스포츠 및 오락관련 서비스업	909	1,506	91	574	16	203	3	97
911	스포츠 서비스업	307	537	34	204	8	105	3	97
9111	경기장 운영업	-	-	1	6	-	-	-	-
91111	실내 경기장 운영업	-	-	-	-	-	-	-	-
91112	실외 경기장 운영업	-	-	1	6	-	-	-	-
91113	경주장 및 동물 경기장 운영업	-	-	-	-	-	-	-	-
9112	골프장 및 스키장 운영업	-	-	-	-	-	-	-	-
91121	골프장 운영업	-	-	-	-	-	-	-	-
91122	스키장 운영업	-	-	-	-	-	-	-	-
9113	기타 스포츠시설 운영업	306	536	33	198	8	105	3	97
91131	종합 스포츠시설 운영업	1	4	1	8	1	11	1	23
91132	체력단련시설 운영업	68	129	14	78	2	23	1	44
91133	수영장 운영업	-	-	-	-	2	36	-	-
91134	볼링장 운영업	3	10	7	40	-	-	-	-
91135	당구장 운영업	156	236	-	-	-	-	-	-
91136	골프연습장 운영업	54	118	9	57	1	10	-	-
91139	그 외 기타 스포츠시설 운영업	24	39	2	15	2	25	1	30
9119	기타 스포츠 서비스업	1	1	-	-	-	-	-	-
91191	스포츠 클럽 운영업	-	-	-	-	-	-	-	-
91199	그 외 기타 스포츠 서비스업	1	1	-	-	-	-	-	-
912	유원지 및 기타 오락관련 서비스업	602	969	57	370	8	98	-	-
9121	유원지 및 테마파크 운영업	-	-	-	-	-	-	-	-
91210	유원지 및 테마파크 운영업	-	-	-	-	-	-	-	-
9122	오락장 운영업	551	897	56	365	8	98	-	-
91221	전자 게임장 운영업	9	24	1	7	-	-	-	-
91222	컴퓨터 게임방 운영업	63	155	44	278	4	45	-	-

# 1. Summary Tables by Industrial Sub-classes

Unit : In each, Person

종사자규모별 Size of Establishment										산업분류 Industrial Class
50 ~ 99명		100 ~ 299명		300 ~ 499명		500 ~ 999명		1000명 이상		
사업체수 Estab.	종사자수 Workers	사업체수 Estab.	종사자수 Workers	사업체수 Estab.	종사자수 Workers	사업체수 Estab.	종사자수 Workers	사업체수 Estab.	종사자수 Workers	
-	-	-	-	-	-	-	-	-	-	- 90222
-	-	1	110	-	-	-	-	-	-	- 9023
-	-	-	-	-	-	-	-	-	-	- 90231
-	-	1	110	-	-	-	-	-	-	- 90232
-	-	-	-	-	-	-	-	-	-	- 9029
-	-	-	-	-	-	-	-	-	-	- 90290
2	129	2	362	-	-	-	-	-	-	- 91
2	129	2	362	-	-	-	-	-	-	- 911
-	-	-	-	-	-	-	-	-	-	- 9111
-	-	-	-	-	-	-	-	-	-	- 91111
-	-	-	-	-	-	-	-	-	-	- 91112
-	-	-	-	-	-	-	-	-	-	- 91113
-	-	2	362	-	-	-	-	-	-	- 9112
-	-	2	362	-	-	-	-	-	-	- 91121
-	-	-	-	-	-	-	-	-	-	- 91122
2	129	-	-	-	-	-	-	-	-	- 9113
2	129	-	-	-	-	-	-	-	-	- 91131
-	-	-	-	-	-	-	-	-	-	- 91132
-	-	-	-	-	-	-	-	-	-	- 91133
-	-	-	-	-	-	-	-	-	-	- 91134
-	-	-	-	-	-	-	-	-	-	- 91135
-	-	-	-	-	-	-	-	-	-	- 91136
-	-	-	-	-	-	-	-	-	-	- 91139
-	-	-	-	-	-	-	-	-	-	- 9119
-	-	-	-	-	-	-	-	-	-	- 91191
-	-	-	-	-	-	-	-	-	-	- 91199
-	-	-	-	-	-	-	-	-	-	- 912
-	-	-	-	-	-	-	-	-	-	- 9121
-	-	-	-	-	-	-	-	-	-	- 91210
-	-	-	-	-	-	-	-	-	-	- 9122
-	-	-	-	-	-	-	-	-	-	- 91221
-	-	-	-	-	-	-	-	-	-	- 91222

# 1. 산업세세분류별 총괄 (종사자수, 조직형태, 사업체구분별)

단위 : 개, 명

산업분류 Industrial Classification	합 계 Total				조직형태별			
	사업체수 Establish- ments	종사자수 Workers			개인 Individual		회사법인 Corporation	
		계 Sum	남자 Male	여자 Female	사업체수 Estab.	종사자수 Workers	사업체수 Estab.	종사자수 Workers
91223 노래연습장 운영업	393	577	168	409	392	568	1	9
91229 기타 오락장 운영업	101	274	103	171	91	201	10	73
9123 수상오락 서비스업	4	5	4	1	4	5	-	-
91231 낚시장 운영업	4	5	4	1	4	5	-	-
91239 기타 수상오락 서비스업	-	-	-	-	-	-	-	-
9124 사행시설 관리 및 운영업	35	52	28	24	35	52	-	-
91241 복권발행 및 판매업	35	52	28	24	35	52	-	-
91249 기타 사행시설 관리 및 운영업	-	-	-	-	-	-	-	-
9129 그 외 기타 오락관련 서비스업	13	20	10	10	13	20	-	-
91291 무도장 운영업	2	2	-	2	2	2	-	-
91292 체육공원 및 유사 공원 운영업	-	-	-	-	-	-	-	-
91293 기원 운영업	4	5	5	-	4	5	-	-
91299 그 외 기타 분류 안된 오락관련 서비스업	7	13	5	8	7	13	-	-
S 협회 및 단체, 수리 및 기타 개인 서비스업(94-96)	3,209	7,466	4,094	3,372	2,374	4,687	87	1,255
94 협회 및 단체	743	1,476	979	497	-	-	-	-
941 산업 및 전문가 단체	12	41	20	21	-	-	-	-
9411 산업 단체	8	32	15	17	-	-	-	-
94110 산업 단체	8	32	15	17	-	-	-	-
9412 전문가 단체	4	9	5	4	-	-	-	-
94120 전문가 단체	4	9	5	4	-	-	-	-
942 노동조합	8	24	19	5	-	-	-	-
9420 노동조합	8	24	19	5	-	-	-	-
94200 노동조합	8	24	19	5	-	-	-	-
949 기타 협회 및 단체	723	1,411	940	471	-	-	-	-
9491 종교 단체	661	1,128	760	368	-	-	-	-
94911 불교 단체	15	22	5	17	-	-	-	-
94912 기독교 단체	630	1,044	729	315	-	-	-	-
94913 천주교 단체	13	59	24	35	-	-	-	-
94914 민족종교 단체	1	1	-	1	-	-	-	-
94919 기타 종교 단체	2	2	2	-	-	-	-	-
9492 정치 단체	1	2	1	1	-	-	-	-
94920 정치 단체	1	2	1	1	-	-	-	-

# 1. Summary Tables by Industrial Sub-classes

Unit : In each, Person

Types of Legal Organizations				사업체구분별 Types of Establishments						산업분류 Industrial Class
회사·외법인 Juridical Org.		비법인 NonJuridical		단독 SingleFirm		공장,지사 Factory,Branch		본사,본점 HeadOffice		
사업체수 Estab.	종사자수 Workers	사업체수 Estab.	종사자수 Workers	사업체수 Estab.	종사자수 Workers	사업체수 Estab.	종사자수 Workers	사업체수 Estab.	종사자수 Workers	
-	-	-	-	392	568	1	9	-	-	91223
-	-	-	-	94	227	5	37	2	10	91229
-	-	-	-	4	5	-	-	-	-	9123
-	-	-	-	4	5	-	-	-	-	91231
-	-	-	-	-	-	-	-	-	-	91239
-	-	-	-	35	52	-	-	-	-	9124
-	-	-	-	35	52	-	-	-	-	91241
-	-	-	-	-	-	-	-	-	-	91249
-	-	-	-	13	20	-	-	-	-	9129
-	-	-	-	2	2	-	-	-	-	91291
-	-	-	-	-	-	-	-	-	-	91292
-	-	-	-	4	5	-	-	-	-	91293
-	-	-	-	7	13	-	-	-	-	91299
59	356	689	1,168	3,141	6,904	58	478	10	84	S
55	309	688	1,167	705	1,347	35	108	3	21	94
9	37	3	4	6	14	3	6	3	21	941
6	29	2	3	4	12	2	4	2	16	9411
6	29	2	3	4	12	2	4	2	16	94110
3	8	1	1	2	2	1	2	1	5	9412
3	8	1	1	2	2	1	2	1	5	94120
2	10	6	14	7	18	1	6	-	-	942
2	10	6	14	7	18	1	6	-	-	9420
2	10	6	14	7	18	1	6	-	-	94200
44	262	679	1,149	692	1,315	31	96	-	-	949
26	88	635	1,040	636	1,042	25	86	-	-	9491
4	4	11	18	11	18	4	4	-	-	94911
9	25	621	1,019	622	1,021	8	23	-	-	94912
12	58	1	1	1	1	12	58	-	-	94913
-	-	1	1	1	1	-	-	-	-	94914
1	1	1	1	1	1	1	1	-	-	94919
-	-	1	2	1	2	-	-	-	-	9492
-	-	1	2	1	2	-	-	-	-	94920

# 1. 산업세세분류별 총괄 (종사자수, 조직형태, 사업체구분별)

단위 : 개, 명

산업분류 Industrial Classification		종사자규모별 Size of Establishment							
		1 ~ 4명		5 ~ 9명		10 ~19명		20~49명	
		사업체수 Estab.	종사자수 Workers	사업체수 Estab.	종사자수 Workers	사업체수 Estab.	종사자수 Workers	사업체수 Estab.	종사자수 Workers
91223	노래연습장 운영업	391	563	2	14	-	-	-	-
91229	기타 오락장 운영업	88	155	9	66	4	53	-	-
9123	수상오락 서비스업	4	5	-	-	-	-	-	-
91231	낚시장 운영업	4	5	-	-	-	-	-	-
91239	기타 수상오락 서비스업	-	-	-	-	-	-	-	-
9124	사행시설 관리 및 운영업	35	52	-	-	-	-	-	-
91241	복권발행 및 판매업	35	52	-	-	-	-	-	-
91249	기타 사행시설 관리 및 운영업	-	-	-	-	-	-	-	-
9129	그 외 기타 오락관련 서비스업	12	15	1	5	-	-	-	-
91291	무도장 운영업	2	2	-	-	-	-	-	-
91292	체육공원 및 유사 공원 운영업	-	-	-	-	-	-	-	-
91293	기원 운영업	4	5	-	-	-	-	-	-
91299	그 외 기타 분류 안된 오락관련 서비스업	6	8	1	5	-	-	-	-
S	협회 및 단체, 수리 및 기타 개인 서비스업(94~96)	2,932	4,228	167	1,102	84	1,104	22	614
94	협회 및 단체	702	1,022	32	195	5	58	3	67
941	산업 및 전문가 단체	9	17	2	10	1	14	-	-
9411	산업 단체	6	13	1	5	1	14	-	-
94110	산업 단체	6	13	1	5	1	14	-	-
9412	전문가 단체	3	4	1	5	-	-	-	-
94120	전문가 단체	3	4	1	5	-	-	-	-
942	노동조합	7	18	1	6	-	-	-	-
9420	노동조합	7	18	1	6	-	-	-	-
94200	노동조합	7	18	1	6	-	-	-	-
949	기타 협회 및 단체	686	987	29	179	4	44	3	67
9491	종교 단체	630	891	26	162	3	34	2	41
94911	불교 단체	15	22	-	-	-	-	-	-
94912	기독교 단체	604	841	21	128	3	34	2	41
94913	천주교 단체	8	25	5	34	-	-	-	-
94914	민족종교 단체	1	1	-	-	-	-	-	-
94919	기타 종교 단체	2	2	-	-	-	-	-	-
9492	정치 단체	1	2	-	-	-	-	-	-
94920	정치 단체	1	2	-	-	-	-	-	-

# 1. Summary Tables by Industrial Sub-classes

Unit : In each, Person

종사자규모별 Size of Establishment										산업분류 Industrial Class
50 ~ 99명		100 ~ 299명		300 ~ 499명		500 ~ 999명		1000명 이상		
사업체수 Estab.	종사자수 Workers	사업체수 Estab.	종사자수 Workers	사업체수 Estab.	종사자수 Workers	사업체수 Estab.	종사자수 Workers	사업체수 Estab.	종사자수 Workers	
-	-	-	-	-	-	-	-	-	-	- 91223
-	-	-	-	-	-	-	-	-	-	- 91229
-	-	-	-	-	-	-	-	-	-	- 9123
-	-	-	-	-	-	-	-	-	-	- 91231
-	-	-	-	-	-	-	-	-	-	- 91239
-	-	-	-	-	-	-	-	-	-	- 9124
-	-	-	-	-	-	-	-	-	-	- 91241
-	-	-	-	-	-	-	-	-	-	- 91249
-	-	-	-	-	-	-	-	-	-	- 9129
-	-	-	-	-	-	-	-	-	-	- 91291
-	-	-	-	-	-	-	-	-	-	- 91292
-	-	-	-	-	-	-	-	-	-	- 91293
-	-	-	-	-	-	-	-	-	-	- 91299
2	115	2	303	-	-	-	-	-	-	- S
-	-	1	134	-	-	-	-	-	-	- 94
-	-	-	-	-	-	-	-	-	-	- 941
-	-	-	-	-	-	-	-	-	-	- 9411
-	-	-	-	-	-	-	-	-	-	- 94110
-	-	-	-	-	-	-	-	-	-	- 9412
-	-	-	-	-	-	-	-	-	-	- 94120
-	-	-	-	-	-	-	-	-	-	- 942
-	-	-	-	-	-	-	-	-	-	- 9420
-	-	-	-	-	-	-	-	-	-	- 94200
-	-	1	134	-	-	-	-	-	-	- 949
-	-	-	-	-	-	-	-	-	-	- 9491
-	-	-	-	-	-	-	-	-	-	- 94911
-	-	-	-	-	-	-	-	-	-	- 94912
-	-	-	-	-	-	-	-	-	-	- 94913
-	-	-	-	-	-	-	-	-	-	- 94914
-	-	-	-	-	-	-	-	-	-	- 94919
-	-	-	-	-	-	-	-	-	-	- 9492
-	-	-	-	-	-	-	-	-	-	- 94920

# 1. 산업세세분류별 총괄 (종사자수, 조직형태, 사업체구분별)

단위 : 개, 명

산업분류 Industrial Classification		합 계 Total				조직형태별			
		사업체수 Establish- ments	종사자수 Workers			개인 Individual		회사법인 Corporation	
			계 Sum	남자 Male	여자 Female	사업체수 Estab.	종사자수 Workers	사업체수 Estab.	종사자수 Workers
9493	시민운동 단체	6	10	6	4	-	-	-	-
94931	환경운동 단체	3	4	3	1	-	-	-	-
94939	기타 시민운동 단체	3	6	3	3	-	-	-	-
9499	그 외 기타 협회 및 단체	55	271	173	98	-	-	-	-
94990	그 외 기타 협회 및 단체	55	271	173	98	-	-	-	-
95	개인 및 소비용품 수리업	725	2,809	2,299	510	659	1,822	66	987
951	컴퓨터 및 통신장비 수리업	34	70	54	16	32	44	2	26
9511	컴퓨터 및 주변 기기 수리업	29	41	34	7	28	37	1	4
95110	컴퓨터 및 주변 기기 수리업	29	41	34	7	28	37	1	4
9512	통신장비 수리업	5	29	20	9	4	7	1	22
95120	통신장비 수리업	5	29	20	9	4	7	1	22
952	자동차 및 모터사이클 수리업	561	2,459	2,084	375	504	1,600	57	859
9521	자동차 수리 및 세차업	549	2,444	2,073	371	492	1,585	57	859
95211	자동차 종합 수리업	121	1,274	1,114	160	87	603	34	671
95212	자동차 전문 수리업	328	980	817	163	308	798	20	182
95213	자동차 세차업	100	190	142	48	97	184	3	6
9522	모터사이클 수리업	12	15	11	4	12	15	-	-
95220	모터사이클 수리업	12	15	11	4	12	15	-	-
953	개인 및 가정용품 수리업	130	280	161	119	123	178	7	102
9531	가전제품 수리업	23	114	102	12	19	33	4	81
95310	가전제품 수리업	23	114	102	12	19	33	4	81
9539	기타 개인 및 가정용품 수리업	107	166	59	107	104	145	3	21
95391	의복 및 기타 가정용 직물제품 수리업	79	121	24	97	76	100	3	21
95392	가죽, 가방 및 신발 수리업	14	15	14	1	14	15	-	-
95393	시계, 귀금속 및 악기 수리업	3	15	10	5	3	15	-	-
95399	그 외 기타 개인 및 가정용품 수리업	11	15	11	4	11	15	-	-
96	기타 개인 서비스업	1,741	3,181	816	2,365	1,715	2,865	21	268
961	미용, 욕탕 및 유사 서비스업	1,353	2,153	388	1,765	1,349	2,134	3	10
9611	이용 및 미용업	1,226	1,800	269	1,531	1,224	1,790	1	1
96111	이용업	81	97	77	20	81	97	-	-
96112	두발 미용업	877	1,350	179	1,171	876	1,341	-	-
96113	피부 미용업	129	158	10	148	129	158	-	-



# 1. Summary Tables by Industrial Sub-classes

Unit : In each, Person

Types of Legal Organizations				사업체구분별 Types of Establishments						산업분류 Industrial Class
회사외법인 Juridical Org.		비법인 NonJuridical		단독 SingleFirm		공장,지사 Factory,Branch		본사,본점 HeadOffice		
사업체수 Estab.	종사자수 Workers	사업체수 Estab.	종사자수 Workers	사업체수 Estab.	종사자수 Workers	사업체수 Estab.	종사자수 Workers	사업체수 Estab.	종사자수 Workers	
3	6	3	4	5	8	1	2	-	-	9493
-	-	3	4	3	4	-	-	-	-	94931
3	6	-	-	2	4	1	2	-	-	94939
15	168	40	103	50	263	5	8	-	-	9499
15	168	40	103	50	263	5	8	-	-	94990
-	-	-	-	707	2,459	13	291	5	59	95
-	-	-	-	32	44	1	4	1	22	951
-	-	-	-	28	37	1	4	-	-	9511
-	-	-	-	28	37	1	4	-	-	95110
-	-	-	-	4	7	-	-	1	22	9512
-	-	-	-	4	7	-	-	1	22	95120
-	-	-	-	550	2,161	8	279	3	19	952
-	-	-	-	538	2,146	8	279	3	19	9521
-	-	-	-	114	992	6	267	1	15	95211
-	-	-	-	325	966	2	12	1	2	95212
-	-	-	-	99	188	-	-	1	2	95213
-	-	-	-	12	15	-	-	-	-	9522
-	-	-	-	12	15	-	-	-	-	95220
-	-	-	-	125	254	4	8	1	18	953
-	-	-	-	21	109	2	5	-	-	9531
-	-	-	-	21	109	2	5	-	-	95310
-	-	-	-	104	145	2	3	1	18	9539
-	-	-	-	76	100	2	3	1	18	95391
-	-	-	-	14	15	-	-	-	-	95392
-	-	-	-	3	15	-	-	-	-	95393
-	-	-	-	11	15	-	-	-	-	95399
4	47	1	1	1,729	3,098	10	79	2	4	96
1	9	-	-	1,352	2,152	1	1	-	-	961
1	9	-	-	1,225	1,799	1	1	-	-	9611
-	-	-	-	81	97	-	-	-	-	96111
1	9	-	-	877	1,350	-	-	-	-	96112
-	-	-	-	129	158	-	-	-	-	96113

# 1. 산업세세분류별 총괄 (종사자수, 조직형태, 사업체구분별)

단위 : 개, 명

산업분류 Industrial Classification		종사자규모별 Size of Establishment							
		1 ~ 4명		5 ~ 9명		10 ~19명		20~49명	
		사업체수 Estab.	종사자수 Workers	사업체수 Estab.	종사자수 Workers	사업체수 Estab.	종사자수 Workers	사업체수 Estab.	종사자수 Workers
9493	시민운동 단체	6	10	-	-	-	-	-	-
94931	환경운동 단체	3	4	-	-	-	-	-	-
94939	기타 시민운동 단체	3	6	-	-	-	-	-	-
9499	그 외 기타 협회 및 단체	49	84	3	17	1	10	1	26
94990	그 외 기타 협회 및 단체	49	84	3	17	1	10	1	26
95	개인 및 소비용품 수리업	579	979	75	507	56	737	13	355
951	컴퓨터 및 통신장비 수리업	33	48	-	-	-	-	1	22
9511	컴퓨터 및 주변 기기 수리업	29	41	-	-	-	-	-	-
95110	컴퓨터 및 주변 기기 수리업	29	41	-	-	-	-	-	-
9512	통신장비 수리업	4	7	-	-	-	-	1	22
95120	통신장비 수리업	4	7	-	-	-	-	1	22
952	자동차 및 모터사이클 수리업	423	776	72	488	54	707	10	257
9521	자동차 수리 및 세차업	411	761	72	488	54	707	10	257
95211	자동차 종합 수리업	42	102	30	216	38	508	9	217
95212	자동차 전문 수리업	271	481	40	260	16	199	1	40
95213	자동차 세차업	98	178	2	12	-	-	-	-
9522	모터사이클 수리업	12	15	-	-	-	-	-	-
95220	모터사이클 수리업	12	15	-	-	-	-	-	-
953	개인 및 가정용품 수리업	123	155	3	19	2	30	2	76
9531	가전제품 수리업	20	31	1	7	-	-	2	76
95310	가전제품 수리업	20	31	1	7	-	-	2	76
9539	기타 개인 및 가정용품 수리업	103	124	2	12	2	30	-	-
95391	의복 및 기타 가정용 직물제품 수리업	76	91	2	12	1	18	-	-
95392	가죽, 가방 및 신발 수리업	14	15	-	-	-	-	-	-
95393	시계, 귀금속 및 악기 수리업	2	3	-	-	1	12	-	-
95399	그 외 기타 개인 및 가정용품 수리업	11	15	-	-	-	-	-	-
96	기타 개인 서비스업	1,651	2,227	60	400	23	309	6	192
961	미용, 욕탕 및 유사 서비스업	1,296	1,683	43	283	13	159	1	28
9611	이용 및 미용업	1,185	1,475	31	208	10	117	-	-
96111	이용업	81	97	-	-	-	-	-	-
96112	두발 미용업	839	1,045	28	188	10	117	-	-
96113	피부 미용업	129	158	-	-	-	-	-	-

# 1. Summary Tables by Industrial Sub-classes

Unit : In each, Person

종사자규모별 Size of Establishment										산업분류 Industrial Class
50 ~ 99명		100 ~ 299명		300 ~ 499명		500 ~ 999명		1000명 이상		
사업체수 Estab.	종사자수 Workers	사업체수 Estab.	종사자수 Workers	사업체수 Estab.	종사자수 Workers	사업체수 Estab.	종사자수 Workers	사업체수 Estab.	종사자수 Workers	
-	-	-	-	-	-	-	-	-	-	- 9493
-	-	-	-	-	-	-	-	-	-	- 94931
-	-	-	-	-	-	-	-	-	-	- 94939
-	-	1	134	-	-	-	-	-	-	- 9499
-	-	1	134	-	-	-	-	-	-	- 94990
1	62	1	169	-	-	-	-	-	-	- 95
-	-	-	-	-	-	-	-	-	-	- 951
-	-	-	-	-	-	-	-	-	-	- 9511
-	-	-	-	-	-	-	-	-	-	- 95110
-	-	-	-	-	-	-	-	-	-	- 9512
-	-	-	-	-	-	-	-	-	-	- 95120
1	62	1	169	-	-	-	-	-	-	- 952
1	62	1	169	-	-	-	-	-	-	- 9521
1	62	1	169	-	-	-	-	-	-	- 95211
-	-	-	-	-	-	-	-	-	-	- 95212
-	-	-	-	-	-	-	-	-	-	- 95213
-	-	-	-	-	-	-	-	-	-	- 9522
-	-	-	-	-	-	-	-	-	-	- 95220
-	-	-	-	-	-	-	-	-	-	- 953
-	-	-	-	-	-	-	-	-	-	- 9531
-	-	-	-	-	-	-	-	-	-	- 95310
-	-	-	-	-	-	-	-	-	-	- 9539
-	-	-	-	-	-	-	-	-	-	- 95391
-	-	-	-	-	-	-	-	-	-	- 95392
-	-	-	-	-	-	-	-	-	-	- 95393
-	-	-	-	-	-	-	-	-	-	- 95399
1	53	-	-	-	-	-	-	-	-	- 96
-	-	-	-	-	-	-	-	-	-	- 961
-	-	-	-	-	-	-	-	-	-	- 9611
-	-	-	-	-	-	-	-	-	-	- 96111
-	-	-	-	-	-	-	-	-	-	- 96112
-	-	-	-	-	-	-	-	-	-	- 96113

# 1. 산업세세분류별 총괄 (종사자수, 조직형태, 사업체구분별)

단위 : 개, 명

산업분류 Industrial Classification	합 계 Total				조직형태별			
	사업체수 Establish- ments	종사자수 Workers			개인 Individual		회사법인 Corporation	
		계 Sum	남자 Male	여자 Female	사업체수 Estab.	종사자수 Workers	사업체수 Estab.	종사자수 Workers
96119 기타 미용업	139	195	3	192	138	194	1	1
9612 욕탕, 마사지 및 기타 신체관리 서비스업	127	353	119	234	125	344	2	9
96121 욕탕업	32	135	51	84	30	126	2	9
96122 마사지업	78	185	55	130	78	185	-	-
96129 체형 등 기타 신체관리 서비스업	17	33	13	20	17	33	-	-
969 그 외 기타 개인 서비스업	388	1,028	428	600	366	731	18	258
9691 세탁업	301	663	357	306	288	490	10	135
96911 산업용 세탁업	13	109	59	50	8	36	3	42
96912 가정용 세탁업	281	466	259	207	275	427	5	32
96913 세탁물 공급업	7	88	39	49	5	27	2	61
9692 장례식장 및 관련 서비스업	8	60	38	22	4	18	4	42
96921 장례식장 및 장의관련 서비스업	8	60	38	22	4	18	4	42
96922 화장터 운영, 묘지 분양 및 관리업	-	-	-	-	-	-	-	-
9699 그 외 기타 분류 안된 개인 서비스업	79	305	33	272	74	223	4	81
96991 예식장업	-	-	-	-	-	-	-	-
96992 점술 및 유사 서비스업	16	18	4	14	15	17	-	-
96993 개인 간병 및 유사 서비스업	12	194	2	192	10	126	2	68
96994 결혼 상담 및 준비 서비스업	1	1	1	-	1	1	-	-
96995 애완동물 장묘 및 보호 서비스업	45	69	21	48	44	67	1	2
96999 그 외 기타 달리 분류되지 않은 개인 서비스업	5	23	5	18	4	12	1	11

# 1. Summary Tables by Industrial Sub-classes

Unit : In each, Person

Types of Legal Organizations				사업체구분별 Types of Establishments						산업분류 Industrial Class
회사·외법인 Juridical Org.		비법인 NonJuridical		단독 SingleFirm		공장,지사 Factory,Branch		본사,본점 HeadOffice		
사업체수 Estab.	종사자수 Workers	사업체수 Estab.	종사자수 Workers	사업체수 Estab.	종사자수 Workers	사업체수 Estab.	종사자수 Workers	사업체수 Estab.	종사자수 Workers	
-	-	-	-	138	194	1	1	-	-	96119
-	-	-	-	127	353	-	-	-	-	9612
-	-	-	-	32	135	-	-	-	-	96121
-	-	-	-	78	185	-	-	-	-	96122
-	-	-	-	17	33	-	-	-	-	96129
3	38	1	1	377	946	9	78	2	4	969
3	38	-	-	294	640	5	19	2	4	9691
2	31	-	-	11	99	1	7	1	3	96911
1	7	-	-	276	453	4	12	1	1	96912
-	-	-	-	7	88	-	-	-	-	96913
-	-	-	-	6	27	2	33	-	-	9692
-	-	-	-	6	27	2	33	-	-	96921
-	-	-	-	-	-	-	-	-	-	96922
-	-	1	1	77	279	2	26	-	-	9699
-	-	-	-	-	-	-	-	-	-	96991
-	-	1	1	16	18	-	-	-	-	96992
-	-	-	-	11	179	1	15	-	-	96993
-	-	-	-	1	1	-	-	-	-	96994
-	-	-	-	45	69	-	-	-	-	96995
-	-	-	-	4	12	1	11	-	-	96999

# 1. 산업세세분류별 총괄 (종사자수, 조직형태, 사업체구분별)

단위 : 개, 명

산업분류 Industrial Classification		종사자규모별 Size of Establishment							
		1 ~ 4명		5 ~ 9명		10 ~19명		20~49명	
		사업체수 Estab.	종사자수 Workers	사업체수 Estab.	종사자수 Workers	사업체수 Estab.	종사자수 Workers	사업체수 Estab.	종사자수 Workers
96119	기타 미용업	136	175	3	20	-	-	-	-
9612	욕탕, 마사지 및 기타 신체관리 서비스업	111	208	12	75	3	42	1	28
96121	욕탕업	23	46	6	34	2	27	1	28
96122	마사지업	72	135	5	35	1	15	-	-
96129	체형 등 기타 신체관리 서비스업	16	27	1	6	-	-	-	-
969	그 외 기타 개인 서비스업	355	544	17	117	10	150	5	164
9691	세탁업	285	435	10	70	2	34	4	124
96911	산업용 세탁업	6	19	5	36	-	-	2	54
96912	가정용 세탁업	276	406	3	17	1	17	1	26
96913	세탁물 공급업	3	10	2	17	1	17	1	44
9692	장례식장 및 관련 서비스업	3	6	3	21	2	33	-	-
96921	장례식장 및 장의관련 서비스업	3	6	3	21	2	33	-	-
96922	화장터 운영, 묘지 분양 및 관리업	-	-	-	-	-	-	-	-
9699	그 외 기타 분류 안된 개인 서비스업	67	103	4	26	6	83	1	40
96991	예식장업	-	-	-	-	-	-	-	-
96992	점술 및 유사 서비스업	16	18	-	-	-	-	-	-
96993	개인 간병 및 유사 서비스업	2	8	3	21	5	72	1	40
96994	결혼 상담 및 준비 서비스업	1	1	-	-	-	-	-	-
96995	애완동물 장묘 및 보호 서비스업	45	69	-	-	-	-	-	-
96999	그 외 기타 달리 분류되지 않은 개인 서비스업	3	7	1	5	1	11	-	-

# 1. Summary Tables by Industrial Sub-classes

Unit : In each, Person

종사자규모별 Size of Establishment										산업분류 Industrial Class
50 ~ 99명		100 ~ 299명		300 ~ 499명		500 ~ 999명		1000명 이상		
사업체수 Estab.	종사자수 Workers	사업체수 Estab.	종사자수 Workers	사업체수 Estab.	종사자수 Workers	사업체수 Estab.	종사자수 Workers	사업체수 Estab.	종사자수 Workers	
-	-	-	-	-	-	-	-	-	-	96119
-	-	-	-	-	-	-	-	-	-	9612
-	-	-	-	-	-	-	-	-	-	96121
-	-	-	-	-	-	-	-	-	-	96122
-	-	-	-	-	-	-	-	-	-	96129
1	53	-	-	-	-	-	-	-	-	969
-	-	-	-	-	-	-	-	-	-	9691
-	-	-	-	-	-	-	-	-	-	96911
-	-	-	-	-	-	-	-	-	-	96912
-	-	-	-	-	-	-	-	-	-	96913
-	-	-	-	-	-	-	-	-	-	9692
-	-	-	-	-	-	-	-	-	-	96921
-	-	-	-	-	-	-	-	-	-	96922
1	53	-	-	-	-	-	-	-	-	9699
-	-	-	-	-	-	-	-	-	-	96991
-	-	-	-	-	-	-	-	-	-	96992
1	53	-	-	-	-	-	-	-	-	96993
-	-	-	-	-	-	-	-	-	-	96994
-	-	-	-	-	-	-	-	-	-	96995
-	-	-	-	-	-	-	-	-	-	96999

