

2020년 기준

사업체 조사보고서



인천광역시 서구

<http://www.seo.incheon.kr>

2022

머리말

이 보고서는 통계청이 주관하고 인천광역시 서구가 실시한 「2020년 기준 경제총조사」의 집계 결과 중 서구의 결과를 집계하여 수록한 것입니다.

사업체조사는 서구에 소재하는 모든 사업체를 대상으로 사업체의 기본적인 특성을 파악하는 조사통계입니다.

조사의 결과는 정부의 정책입안은 물론 연구소, 민간기업체의 경영계획수립에 필요한 기초 자료로 활용되고 있습니다. 아울러 수집된 사업체에 관한 자료는 각종 사업체단위 통계조사의 모집단 명부로도 활용됩니다.

조사자료가 더욱 유용하게 활용되기를 바라며, 서구에서는 본 조사의 정확성과 이용도를 높일 수 있도록 지속적인 노력을 기울여 나가겠습니다.

끝으로 조사를 위하여 협조하여 주신 사업체 관계자 및 어려운 조사환경에서도 성실히 조사에 임해주신 조사원 여러분께 깊은 감사를 드립니다.

균형과 화합 위에 **서구**
내일을 열어가

2022년 8월

인천광역시 서구청장 **강범석**



이용자를 위하여 for users

01

이 조사자료는 2021. 6. 16.부터 7. 30.까지 실시한 「2020년 기준 경제총조사」 집계 결과 중 서구의 결과를 수록한 것입니다.

02

이 보고서의 통계표에 사용된 부호는 다음과 같습니다.

『 - 』 : 해당수치 없음

『 X 』 : 해당수치 비밀보호

03

이 조사자료는 「한국표준산업분류」 제10차 개정(2017. 7. 13.)을 적용하였습니다.

04

이 조사자료는 2020. 12. 31. 기준으로 조사된 자료이므로, 조사대상기간이 다를 경우 결과가 다르게 나타날 수도 있습니다.

※ 2020년 기준 경제총조사에서는 별도의 사업장이 없는 사업체(전자상거래, 1인 미디어, 프리랜서 등 가구 내 사업체)도 조사대상에 포함하여 조사대상 확대

05

조사대상은 조사기준일(2020. 12. 31.) 또는 조사일 현재 우리 구에서 산업 활동을 수행하고 있는 종사자 1인 이상의 모든 사업체입니다.

06

이 보고서의 내용을 전재(轉載) 또는 역재(譯載)할 때에는 『인천광역시 서구 2020년 기준 사업체조사보고서 ○ 페이지에 전재 또는 역재』라고 기재하여야 합니다.

07

수록된 자료에 대하여 문의 사항이 있는 경우 통계청 경제통계국 경제총조사와 (☎ 042-481-3374) 또는 인천광역시 서구청 기획예산담당관 법무통계팀 (☎ 032-560-4065)으로 문의 바랍니다.

08

이 보고서는 인천광역시 서구 홈페이지(<http://www.seo.incheon.kr>)에 게재되고 있습니다.

CONTENTS



01	조사목적	06
02	법적근거	06
03	조사연혁	06
04	조사대상	06
05	조사시기	06
06	조사주기	07
07	조사항목	07
08	조사단위	07
09	조사방법	07



01	사업체	08
02	조직형태	08
03	사업체 구분	08
04	사업의 종류	09
05	종사자수	09



01	동별 사업체 분포	10
02	산업대분류별 산업구성비	11
03	조직형태별 분포	12
04	사업체 구분별 분포	13
05	종사자 규모별 분포	14



01	산업세세분류별 총괄	19
02	산업소분류 및 동별 사업체수, 종사자수	277
03	산업중분류, 종사자규모 및 동별 사업체수, 종사자수	343
04	산업중분류, 사업체구분 및 동별 사업체수, 종사자수	469
05	산업중분류, 조직형태 및 동별 사업체수, 종사자수	521
06	산업중분류, 종사상지위 및 동별 종사자수	587
07	산업중분류, 대표자 남·여 및 동별 사업체수	663
08	산업중분류, 종사자 남·여 및 동별 종사자수	705
09	산업중분류, 대표자연령대 및 동별 사업체수, 종사자수	747

I. 조사개요

1

조사목적

중앙정부 및 지방자치단체의 각종 정책수립과 민간기업체의 기업경영 계획수립, 학계, 연구소 등의 학술연구를 위한 기초자료를 제공하고, 사업체를 대상으로 하는 각종 통계조사의 모집단을 파악하여 표본을 제공하는데 목적이 있다.

2

법적근거

통계법 제17조 및 제18조, 동법 시행령 제22조에 의한 지정통계(승인번호: 전국 제10137호, 인천 제204003호)

3

조사연혁

1994년에 제1회 조사를 실시하였고, 매년 12월 31일 기준으로 조사를 실시하고 있으며 2020년 기준 조사는 제28회 조사이다.

4

조사대상

조사기준일(12월 31일) 현재 인천광역시 서구 내에서 산업활동을 수행하고 있는 모든 사업체를 조사대상으로 한다. 행정자료와 조사자료를 결합하여 만든 **기업통계등록부***(17년 구축)를 활용, 아파트 등 가정 내에서 운영되는 개인 인터넷 쇼핑몰과 같이 별도의 사업장이 없는 사업체도 조사대상에 포함

* 기업통계등록부[SBR(Statistical Business Register)]: 행정자료와 조사자료를 연계하여, 기업 및 사업체 명부 등을 DB로 구축

SBR 사업체 중 폐업, 비활동, 물리적 장소 없는 개인 부동산 임대업, 개인 농림·어업·임업, 국제기구 등은 제외

한국표준산업분류 21개 산업(A~U) 중 자가소비 생산 활동(T), 국제 및 외국 기관(U)을 제외한 19개 산업 포괄

5

조사시기

가. 조사기준시점 : 2020. 12. 31. 현재

나. 조사대상기간 : 2020. 1. 1. ~ 12. 31.(1년간)

다. 조사시기 : 2021. 6. 16. ~ 7. 30.



6) 조사주기

연간조사로써 매년 조사를 실시한다.

※ 2020년 기준 사업체조사는 별도로 실시하지 않고,
5년마다 실시하는 2021 경제총조사와 통합실시함.

7) 조사항목

[13개 항목]

① 사업체명	⑧ 사업의 종류
② 대표자명	⑨ 종사자 수 및 연간급여액
③ 소재지	⑩ 영업기간(조업기간)
④ 운영장소	⑪ 사업실적(매출액, 영업비용)
⑤ 창설 연월	⑫ 유형자산(기업체)
⑥ 사업자 등록번호	⑬ 무형자산(기업체)
⑦ 조직 형태	※ 행정자료로 대체하는 항목은 조사표에서 생략 (자산총계, 자본금, 자본잉여금, 결산 마감월)

* 2020년 기준 사업체조사는 경제총조사와 통합하여 실시함에 따라
조사항목이 이전과 다른 부문이 있음

8) 조사단위

재화의 생산 및 판매, 서비스제공 등 단일 또는 주된 경제활동을 독립적으로 수행하고 있는 종사자1인 이상의 모든 사업체를 조사단위로 한다.(공장, 상점, 작업장, 광업소, 농장, 출장소, 영업소, 본사·본점, 연락사업소도 별개의 조사단위)

9) 조사방법

조사원이 사업체를 방문하는 면접조사와 인터넷, 이메일, 팩스 등을 통한 비면접조사 병행

II. 용어해설

1

사업체

사업체란 영리·비영리를 불문하고 개개의 상점, 사무소, 영업소, 은행, 학교, 병원, 여관, 식당, 학원, 교회, 사찰, 공공기관, 사회복지시설 등과 같이 일정한 물리적 장소에서 재화의 생산·판매, 서비스 제공 등 경제활동을 독립적으로 수행하고 있는 모든 경영 단위를 말한다.

사업체와 유사한 개념으로 기업체가 있는데, 기업체란 동일자금에 의하여 소유되고 통제되는 제도적 또는 법적 단위로서 하나 이상의 사업체로 구성될 수 있다는 점에서 사업체와 구분된다.

이 조사는 사업체를 조사 단위로 하고 있어 1개의 기업체가 여러 개의 장소에서 산업활동을 할 경우 각 장소별로 별개의 사업체로 파악하였다.

2

조직형태

① 개인사업체

순수하게 개인이 사업을 경영하는 경우로 동업(공동경영)의 경우도 포함한다.

② 회사법인

상법의 규정에 의하여 설립된 회사를 말하며 주식회사, 유한회사, 합자회사, 합명회사가 있다.

③ 회사이외 법인

민법 또는 특별법에 의하여 설립된 회사이외의 법인을 말하며 재단법인, 학교법인, 의료법인, 사회복지법인 등이 있다.

④ 비법인단체

법인격이 없는 단체로서 동창회, 후원회, 문화단체, 노동단체, 종친회 등이 있다.

3

사업체 구분

① 단독사업체

동일 경영(단일 소유권 또는 단일 통제하에 있는)의 본사(본점), 공장, 지사(점), 영업소, 출장소, 분점(회) 등이 별도로 없는 1기업 1사업체를 말한다.



- ② 공장, 지사(점), 영업소, 출장소, 지회(부), 분점(회)
동일경영의 본사, 본점, 본부, 중앙회 등이 별도로 있으면서 그 산하에 있는 사업체를 말한다.
- ③ 본사, 본점, 본부
다른 장소에 동일 경영의 공장, 지사(점), 영업소, 출장소, 지부(회), 분점(회) 등을 1개 이상 거느리고 운영하는 사업체로서 순수한 관리 기능만을 수행하는 사업체를 말한다.

4) 사업의 종류

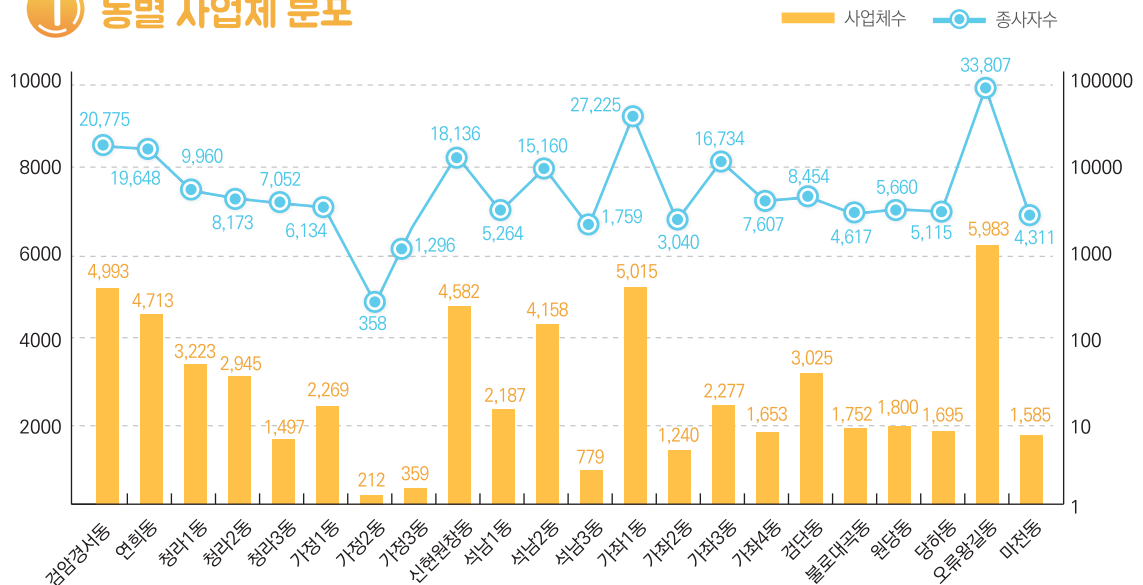
각 사업체가 주로 생산 또는 제공하는 산업활동을 말한다.

5) 종사자 수

- ① 자영업자
개인 사업체를 소유하며 자신의 책임 하에 직접 경영하는 자를 말한다.
- ② 무급가족종사자
자영업자의 가족이나 친인척으로서 임금을 받지 않고 해당 사업체 정규 근무시간의 1/3이상 종사하는 자를 말한다.
- ③ 상용근로자
고용계약기간이 1년 이상인 근로자 또는 고용계약기간이 정해지지 않고 정규직원으로 일하는 자로서 사업체에서 급여를 지급하는 자를 말한다.
- ④ 임시 및 일용근로자
고용계약기간이 1년 미만인 근로자로서 사업체에서 급여를 지급하는 자를 말한다.
- ⑤ 기타종사자
일한 실적에 따라 수수료 또는 봉사료 등을 조사대상사업체에서 직접 지급하는 자를 말한다.
- ⑥ 총 계
 $① + ② + ③ + ④ + ⑤$

III. 통계도표

① 동별 사업체 분포

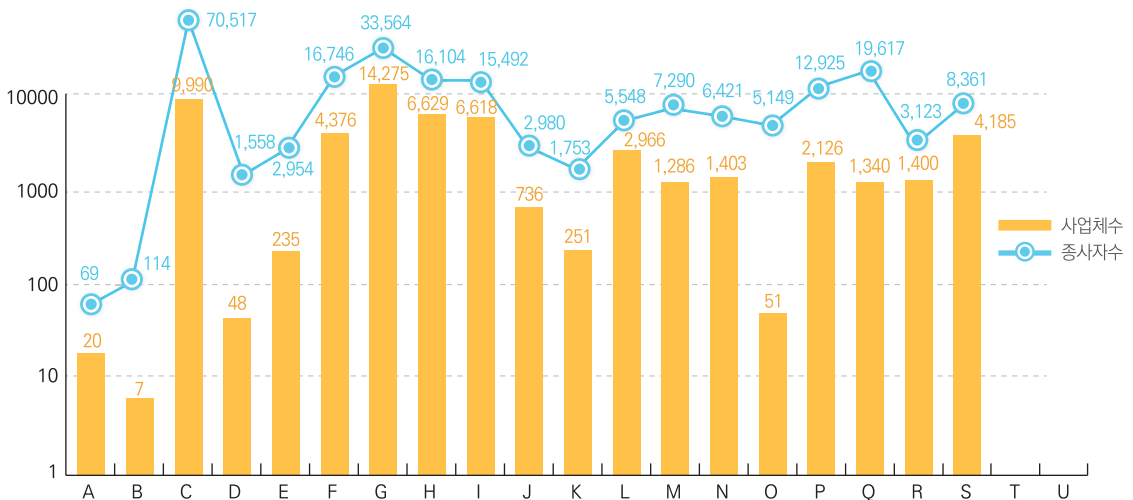


행정구역	사업체수		종사자수		구성비(%)	
	2019년	2020년	2019년	2020년	2019년	2020년
인 천 서 구	36,650	57,942	201,729	230,285	100.00	100.00
검 암 경 서 동	2,666	4,993	17,098	20,775	7.27	8.62
연 희 동	3,001	4,713	16,470	19,648	8.19	8.13
청 라 1 동	1,842	3,223	8,670	9,960	5.03	5.56
청 라 2 동	1,457	2,945	6,480	8,173	3.98	5.08
청 라 3 동	683	1,497	5,980	7,052	1.86	2.58
가 정 1 동	1,516	2,269	5,431	6,134	4.14	3.92
가 정 2 동	116	212	244	358	0.32	0.37
가 정 3 동	208	359	607	1,296	0.57	0.62
신 현 원 창 동	2,511	4,582	15,038	18,136	6.85	7.91
석 남 1 동	1,713	2,187	4,833	5,264	4.67	3.77
석 남 2 동	2,763	4,158	14,584	15,160	7.54	7.18
석 남 3 동	557	779	1,740	1,759	1.52	1.34
가 좌 1 동	3,860	5,015	26,288	27,225	10.53	8.66
가 좌 2 동	926	1,240	2,785	3,040	2.53	2.14
가 좌 3 동	1,510	2,277	12,462	16,734	4.12	3.93
가 좌 4 동	1,228	1,653	7,167	7,607	3.35	2.85
검 단 동	1,943	3,025	7,417	8,454	5.30	5.22
불 로 대 곡 동	1,140	1,752	3,823	4,617	3.11	3.02
원 당 동	1,002	1,800	3,966	5,660	2.73	3.11
당 하 동	1,057	1,695	4,525	5,115	2.88	2.93
오 류 왕 길 동	3,874	5,983	31,893	33,807	10.57	10.33
마 전 동	1,077	1,585	4,228	4,311	2.94	2.74

※ 2020년 기준 경제총조사와 통합 실시된 2020년 기준 사업체조사에서는 별도의 사업장이 없는 사업체 (전자상거래, 1인 미디어, 프리랜서 등 가구 내 사업체)도 조사대상에 포함하여 조사대상 확대 됨



② 산업대분류별 산업구성비

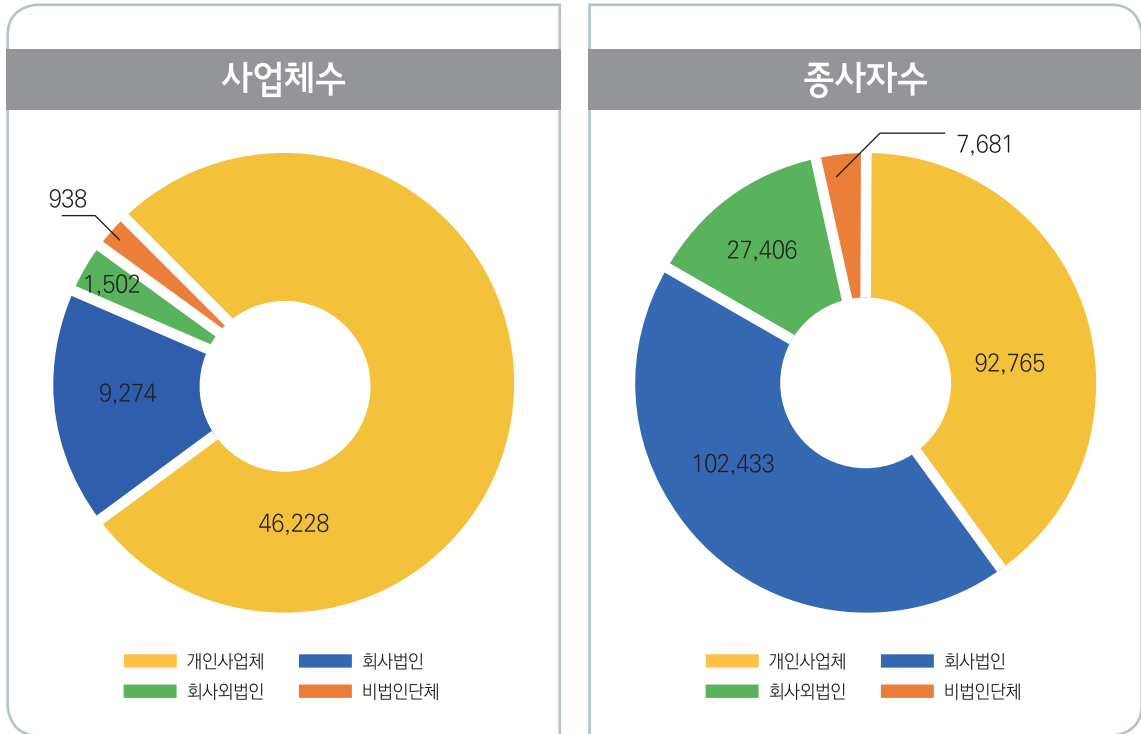


산업별	사업체수		종사자수		구성비(%)	
	2019년	2020년	2019년	2020년	2019년	2020년
TT 전산업	36,650	57,942	201,729	230,285	100.00	100.00
A 농업, 임업 및 어업	7	20	28	69	0.02	0.03
B 광업	7	7	130	114	0.02	0.01
C 제조업	7,208	9,990	66,582	70,517	19.67	17.45
D.전기, 가스, 증기 및 공기조절 공급업	19	48	1,559	1,558	0.05	0.08
E.수도, 하수 및 폐기물 처리, 원료 재생업	175	235	2,669	2,954	0.48	0.41
F 건설업	979	4,376	7,717	16,746	2.67	7.65
G 도매 및 소매업	7,621	14,275	27,309	33,564	20.79	24.94
H 운수 및 창고업	4,609	6,629	14,740	16,104	12.58	11.58
I 숙박 및 음식점업	5,745	6,618	17,605	15,492	15.68	11.56
J 정보통신업	118	736	2,082	2,980	0.32	1.29
K 금융 및 보험업	185	251	1,810	1,753	0.50	0.44
L 부동산업	1,554	2,966	3,376	5,548	4.24	5.18
M 전문, 과학 및 기술 서비스업	493	1,286	5,601	7,290	1.35	1.02
N 사업시설 관리, 사업 지원 및 임대 서비스업	464	1,403	4,429	6,421	1.27	2.45
O 공공행정, 국방 및 사회보장 행정	51	51	5,112	5,149	0.14	0.09
P 교육 서비스업	1,589	2,126	12,388	12,925	4.34	3.71
Q 보건업 및 사회복지 서비스업	1,233	1,340	16,726	19,617	3.36	2.34
R 예술, 스포츠 및 여가관련 서비스업	1,190	1,400	3,514	3,123	3.25	2.45
S 협회 및 단체, 수리 및 기타 개인 서비스업	3,403	4,185	8,352	8,361	9.29	7.31
T 가구 내 고용활동 및 달리 분류되지 않은 자가소비 생산활동	-	-	-	-	0.00	0.00
U 국제 및 외국기관	-	-	-	-	0.00	0.00

※ 2020년 기준 경제총조사와 통합 실시된 2020년 기준 사업체조사에서는 별도의 사업장이 없는 사업체 (전자상거래, 1인 미디어, 프리랜서 등 가구 내 사업체)도 조사대상에 포함하여 조사대상 확대 됨

III. 통계도표

3) 조직형태별 분포

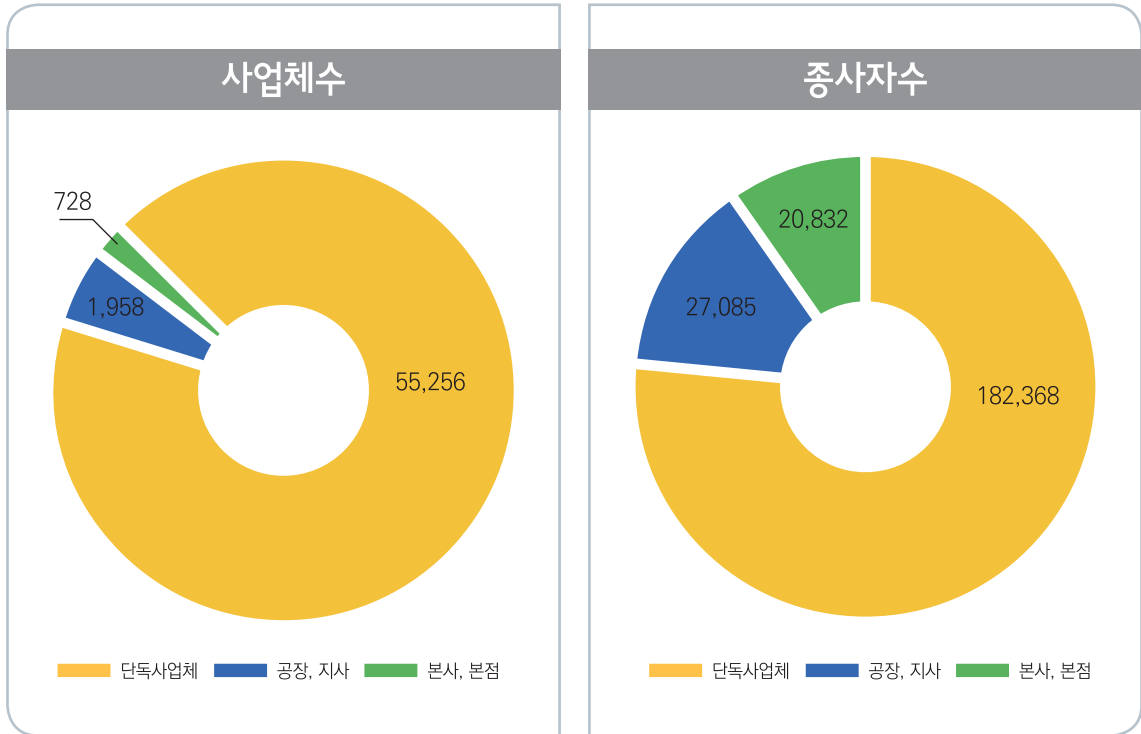


사업체구분별	사업체수		종사자수		구성비(%)	
	2019년	2020년	2019년	2020년	2019년	2020년
총계	36,650	57,942	201,729	230,285	100.00	100.00
개인사업체	28,699	46,228	81,500	92,765	78.31	79.78
회사법인	6,112	9,274	92,423	102,433	16.68	16.01
회사외법인	579	1,502	21,625	27,406	1.58	2.59
비법인단체	1,260	938	6,181	7,681	3.44	1.62

※ 2020년 기준 경제총조사와 통합 실시된 2020년 기준 사업체조사에서는 별도의 사업장이 없는 사업체(전자상거래, 1인 미디어, 프리랜서 등 가구 내 사업체)도 조사대상에 포함하여 조사대상 확대 됨



4) 사업체 구분별 분포

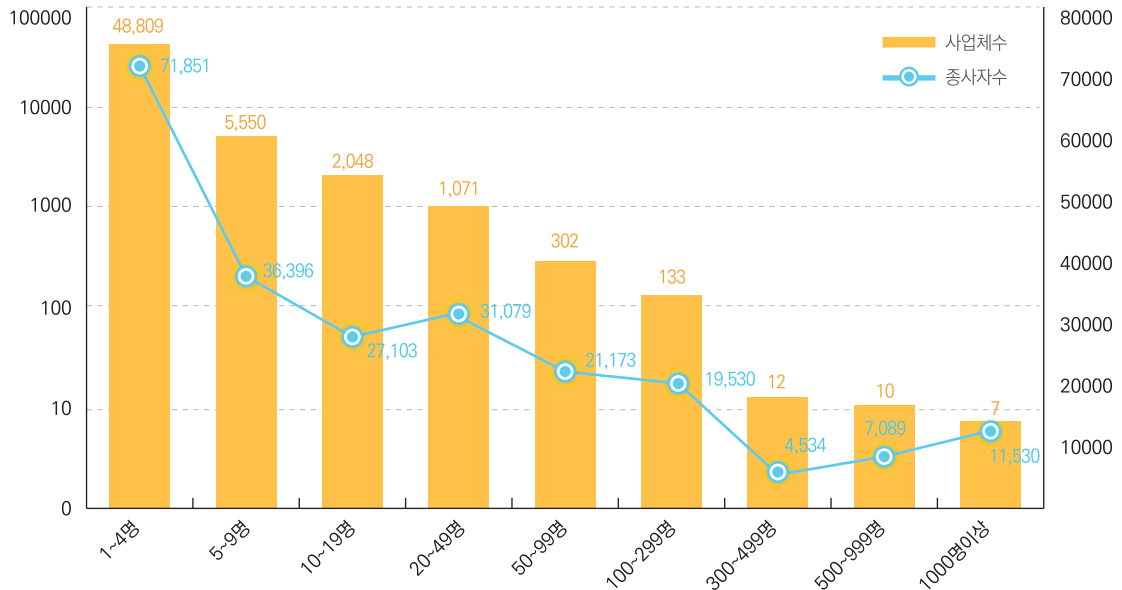


사업체구분별	사업체수		종사자수		구성비(%)	
	2019년	2020년	2019년	2020년	2019년	2020년
총계	36,650	57,942	201,729	230,285	100.00	100.00
단독사업체	34,756	55,256	155,433	182,368	94.83	95.36
공장, 지사	1,412	1,958	27,004	27,085	3.85	3.38
본사, 본점	482	728	19,292	20,832	1.32	1.26

※ 2020년 기준 경제총조사와 통합 실시된 2020년 기준 사업체조사에서는 별도의 사업장이 없는 사업체(전자상거래, 1인 미디어, 프리랜서 등 가구 내 사업체)도 조사대상에 포함하여 조사대상 확대 됨

III. 통계도표

5) 종사자 규모별 분포



종사자규모별	사업체수		종사자수		구성비(%)	
	2019년	2020년	2019년	2020년	2019년	2020년
총 계	36,650	57,942	201,729	230,285	100.00	100.00
1 ~ 4 명	27,452	48,809	50,388	71,851	74.90	84.24
5 ~ 9 명	5,750	5,550	37,288	36,396	15.69	9.58
10 ~ 19 명	1,987	2,048	26,289	27,103	5.42	3.53
20 ~ 49 명	1,009	1,071	29,420	31,079	2.75	1.85
50 ~ 99 명	300	302	20,718	21,173	0.82	0.52
100~299명	127	133	19,181	19,530	0.35	0.23
300~499명	10	12	4,060	4,534	0.03	0.02
500~999명	9	10	5,747	7,089	0.02	0.02
1000명 이상	6	7	8,638	11,530	0.02	0.01

※ 2020년 기준 경제총조사와 통합실시된 2020년 기준 사업체조사에서는 별도의 사업장이 없는 사업체 (전자상거래, 1인 미디어, 프리랜서 등 가구 내 사업체)도 조사대상에 포함하여 조사대상 확대 됨

III. 통계도표



■ 종사자 규모별 분포

	사업체수	종사자수
1 ~ 4 명	48,809	71,851
5 ~ 9 명	5,550	36,396
10 ~ 19 명	2,048	27,103
20 ~ 49 명	1,071	31,079
50 ~ 99 명	302	21,173
100~299명	133	19,530
300~499명	12	4,534
500~999명	10	7,089
1000명이상	7	11,530
	57,942	230,285

■ 조직형태별 분포

사업체수	57,942
개인사업체	46,228
회사법인	9,274
회사외법인	1,502
비법인단체	938

종사자수	230,285
개인사업체	92,765
회사법인	102,433
회사외법인	27,406
비법인단체	7,68

■ 사업체구분별

사업체수	57,942
단독사업체	55,256
공장,지사	1,958
본사,본점	728

종사자수	230,285
단독사업체	182,368
공장,지사	27,085
본사,본점	20,832