

22726 인천광역시 서구 서곶로 307 (심곡동, 서구청)
대표전화 032-562-5301 팩스 (Fax) 032-560-2777

2021년 기준

사업체조사 보고서



2021년 기준

사업체조사 보고서



2023

머리말



이 보고서는 통계청이 주관하고 인천광역시 서구가 실시한 「2021년 기준 사업체 조사」의 집계 결과를 수록한 것입니다.

사업체조사는 서구에 소재하는 모든 사업체를 대상으로 사업체의 기본적인 특성을 파악하는 조사통계입니다. 조사의 결과는 정부의 정책입안은 물론 연구소, 민간기업체의 경영계획수립에 필요한 기초 자료로 활용되고 있습니다. 아울러 수집된 사업체에 관한 자료는 각종 사업체단위 통계조사의 모집단 명부로도 활용됩니다.

조사자료가 더욱 유용하게 활용되기를 바라며, 서구에서는 본 조사의 정확성과 이용도를 높일 수 있도록 지속적인 노력을 기울여 나가겠습니다.

끝으로 조사를 위하여 협조하여 주신 사업체 관계자 및 어려운 조사환경에서도 성실히 조사에 임해주신 조사원 여러분께 깊은 감사를 드립니다.



2023년 4월

인천광역시 서구청장 강범석



이용자를 위하여 for users

01

이 조사자료는 2022. 2. 9.부터 3. 6.까지 실시한 「2021년 기준 사업체 조사」의 집계 결과를 수록한 것입니다.

02

이 보고서의 통계표에 사용된 부호는 다음과 같습니다.

『 - 』 : 해당수치 없음

『 X 』 : 해당수치 비밀보호

03

이 조사자료는 「한국표준산업분류」 제10차 개정(2017. 7. 13.)을 적용하였습니다.

04

이 조사자료는 2021. 12. 31. 기준으로 조사된 자료이므로, 조사대상 기간이 다를 경우 결과가 다르게 나타날 수도 있습니다.

05

조사대상은 조사기준일(2021. 12. 31.) 또는 조사일 현재 우리 구에서 산업 활동을 수행하고 있는 종사자 1인 이상의 모든 사업체(가구내 사업체 포함)입니다.

06

이 보고서의 내용을 전재(轉載) 또는 역재(譯載)할 때에는 『인천광역시 서구 2021년 기준 사업체조사보고서 ○ 페이지에 전재 또는 역재』라고 기재하여야 합니다.

07

수록된 자료에 대하여 문의 사항이 있는 경우 통계청 경제통계국 경제총조사과(☎ 042-481-3780~3, 6981) 또는 인천광역시 서구청 기획예산담당관 법무통계팀(☎ 032-560-4065)으로 문의 바랍니다.

08

이 보고서는 인천광역시 서구 홈페이지 (<http://www.seo.incheon.kr>)에 게재되고 있습니다.

CONTENTS



| | |
|---------------|----|
| 01 조사목적 | 06 |
| 02 법적근거 | 06 |
| 03 조사연혁 | 06 |
| 04 조사대상 | 06 |
| 05 조사시기 | 06 |
| 06 조사주기 | 07 |
| 07 조사항목 | 07 |
| 08 조사단위 | 07 |
| 09 조사방법 | 07 |



| | |
|-----------------|----|
| 01 사업체 | 08 |
| 02 조직형태 | 08 |
| 03 사업체 구분 | 08 |
| 04 사업의 종류 | 09 |
| 05 종사자수 | 09 |



| | |
|-----------------------|----|
| 01 동별 사업체 분포 | 10 |
| 02 산업대분류별 산업구성비 | 11 |
| 03 조직형태별 분포 | 12 |
| 04 사업체 구분별 분포 | 13 |
| 05 종사자 규모별 분포 | 14 |



| | |
|--|-----|
| 01 산업세세분류별 총괄 | 19 |
| 02 산업소분류 및 동별 사업체수, 종사자수 | 277 |
| 03 산업중분류, 종사자규모 및 동별 사업체수, 종사자수 | 343 |
| 04 산업중분류, 사업체구분 및 동별 사업체수, 종사자수 | 469 |
| 05 산업중분류, 조직형태 및 동별 사업체수, 종사자수 | 521 |
| 06 산업중분류, 종사상지위 및 동별 종사자수 | 587 |
| 07 산업중분류, 대표자 남·여 및 동별 사업체수 | 663 |
| 08 산업중분류, 종사자 남·여 및 동별 종사자수 | 705 |
| 09 산업중분류, 대표자연령대 및 동별 사업체수, 종사자수 | 747 |

I. 조사개요

1) 조사목적

- ◎ 전국의 모든 사업체를 대상으로 지역별로 사업체의 규모 및 분포를 파악하여, 국가 및 지방자치단체의 정책수립 및 평가, 기업의 경영계획 수립 및 학술연구 등을 위한 기초자료로 활용
- ◎ 사업체 및 기업체 관련 통계조사의 모집단 명부로 활용

2) 법적근거

통계법 제17조 및 제18조, 동법 시행령 제22조에 의한 지정통계 (승인번호: 전국 제10137호, 인천 제204003호)

3) 조사연혁

- ◎ 1994년 : 제 1회 조사 실시
- ◎ 2022년 : 제 29회 조사 실시

4) 조사대상

조사기준일(12월 31일) 또는 조사일 현재 인천광역시 서구 내에서 산업활동을 수행하고 있는(또는 수행 한) 모든 사업체 단, 다음의 사업체는 제외

- 국방 및 국가기밀보안 관련 시설
- 국제기구, 외국공관
- 개인이 경영하는 농림어업 사업체

5) 조사시기

가. 조사기준시점 : 2021. 12. 31. 현재
나. 조사대상기간 : 2021. 1. 1. ~ 12. 31.(1년간)
다. 조 사 시 기 : 2022. 2. 9. ~ 3. 6.



6) 조사주기

연간조사로서 매년 조사 실시

7) 조사항목

[10개 항목]

| | |
|----------------------------|-----------------------------|
| ① 사업장 운영장소 | ⑥ 사업자 등록번호 |
| ② 사업체명 | ⑦ 조직 형태 (법인등록번호, 사업체 구분) |
| ③ 사업장 대표자 (성명, 성별, 연령대) | ⑧ 사업의 종류 |
| ④ 소재지 | ⑨ 종사자 수 |
| ⑤ 창설 연월 | ⑩ 연간매출액 |

8) 조사단위

사업체 : 일정한 '장소' 에서 단일 또는 주된 경제활동을 독립적으로 수행하는 기업체 또는 기업체를 구성하는 부분 (가구내 사업체 포함)

9) 조사방법

방문 면접조사 (전화조사 병행 실시)

II. 용어해설

1

사업체

일정한 '장소'에서 단일 또는 주된 경제활동을 독립적으로 수행하는 기업체 또는 기업체를 구성하는 부분(상점, 사무소, 영업소, 은행, 학교, 병원, 여관, 식당, 학원, 교회, 사찰, 공공기관, 사회복지시설, 1인 유튜브 같은 가구내 사업체)

사업체와 유사한 개념으로 기업체가 있는데, 기업체란 동일자금에 의하여 소유되고 통제되는 제도적 또는 법적 단위로서 하나 이상의 사업체로 구성될 수 있다는 점에서 사업체와 구분됨. 이 조사는 사업체를 단위로 하고 있어, 1개의 기업체가 여러개의 장소에서 산업활동을 할 경우 각 장소별로 별개의 사업체로 파악하였음.

2

조직형태

① 개인사업체

개인이 경영하는 사업체를 말하며, 법인격을 갖추지 않고 2인 이상이 공동으로 경영하는 사업체도 포함.

② 회사법인

상법의 규정에 의해 설립된 영리법인으로서 주식회사, 유한회사, 합자회사, 합명회사, 유한책임회사를 말하며, 특별법의 규정에 의해 설립된 공기업도 주식회사의 형태로 운영되는 사업체와 상법의 규정에 따라 국내에 등록된 외국회사의 국내 지사점, 영업소, 출장소 등도 포함.

③ 회사이외 법인

민법 또는 특별법에 의하여 설립된 법인으로서 사단법인, 재단법인, 학교법인, 의료법인, 종교법인, 사회복지법인, 농·수협, 각종 공사 등을 포함(국가지방자치단체 포함).

④ 비법인단체

법인격이 없는 단체나 모임으로 동창회, 후원회, 문화단체, 노동단체, 종친회 등이 있다.

⑤ 국가지방자치단체

중앙행정기관 및 지방자치단체 등 정부 기관으로 입법부, 사법부, 행정부, 주민센터, 국립대학교, 국공립 초중고교 등이 있음.

3

사업체 구분

① 단독사업체

별도의 장소에 동일경영의 본사·점, 지점, 영업소 등이 하나도 없는 1기업 1사업체를 말하며, 조직형태가 국가·지방자치단체인 사업체는 모두 여기에 포함.



② 본사, 본점, 본부

별개의 장소에 동일경영의 지사·점, 영업소, 출장소, 지회(부), 분점(회) 등을 1개 이상 운영하면서, 기획·회계·재무·구매·광고 등의 업무를 총괄하는 사업체를 말함.

③ 공장, 지사(점), 영업소, 출장소, 지회(부), 분점(회)

동일경영의 본사·점, 본부, 중앙회 등이 별개의 장소에 있으면서 그 본사·점의 총괄을 받고 있는 지사·점, 영업소, 출장소 등을 말함.

4)

사업의 종류

각 사업체가 주로 생산 또는 제공하는 산업활동을 말함.

5)

종사자 수

① 상용근로자

고용계약기간이 1년 이상인 근로자 또는 고용계약 기간이 정해지지 않고 정규직원으로 일하는 사람을 말함.

② 임시 및 일용근로자

고용계약기간이 1년 미만인 사람 또는 일정한 고용계약이 없으나 1년 미만의 기간동안 사업완료의 필요에 의해 고용된 사람을 말함.

③ 자영업자

개인사업체를 소유하며 자신의 책임하에 사업체를 직접 경영하는 사람을 말함.

④ 무급가족종사자

자영업자의 가족이나 친인척으로서 임금을 받지 않고 해당 사업체 정규 근무시간의 1/3 이상 종사하는 자를 말함.

⑤ 기타종사자

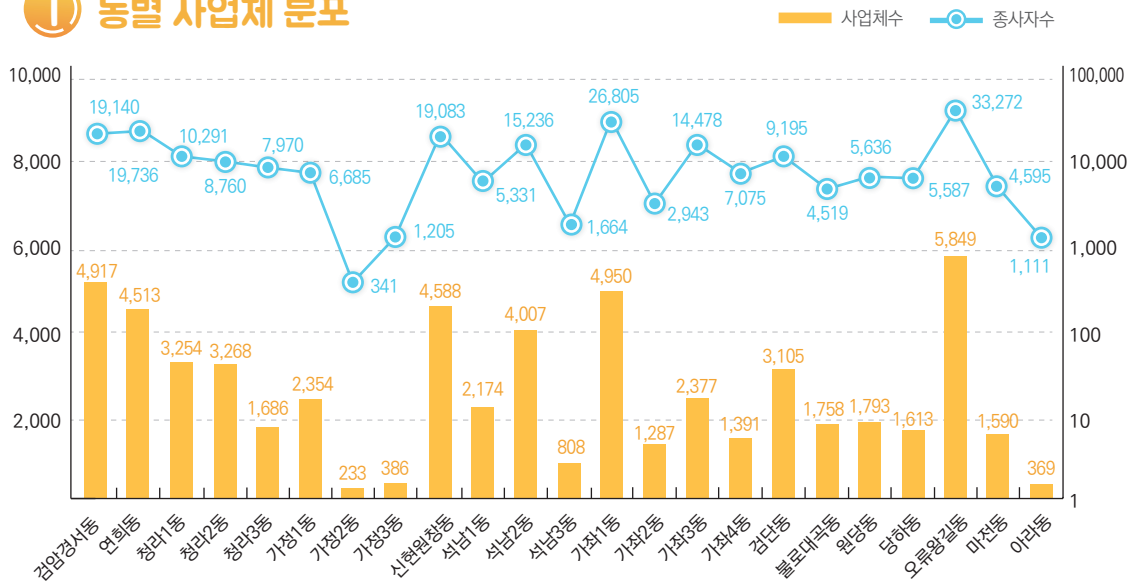
독자적인 사무실, 점포 또는 작업장이 없고 계약된 사업주에게 종속되어 있지만 스스로 고객을 찾거나 맞이하여 상품이나 서비스를 스스로 직접 제공하고 일한 만큼 실적에 따라 소득(수수료, 봉사료, 수당 등)을 얻으며 근로제공 방법, 근로시간 등은 본인이 독자적으로 결정하는 형태로 일하는 사람, 또는 기타 그 외 종사자(훈련생, 견습생 등)를 말함.

⑥ 합 계

① + ② + ③ + ④ + ⑤

III. 통계도표

① 동별 사업체 분포

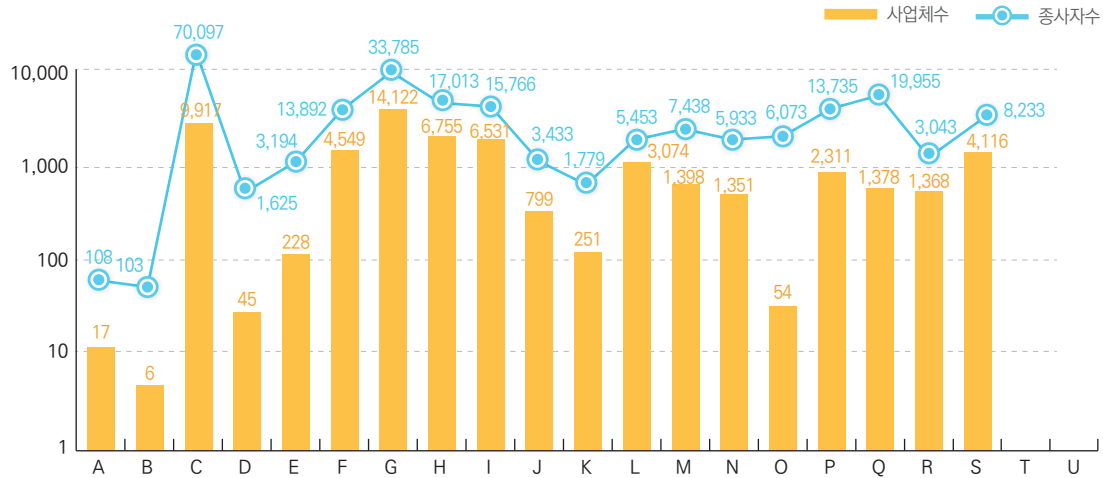


| 행정구역 | 사업체수 | | 종사자수 | | 구성비(%) | |
|-----------|--------|--------|---------|---------|--------|--------|
| | 2020년 | 2021년 | 2020년 | 2021년 | 2020년 | 2021년 |
| 인 천 서 구 | 57,942 | 58,270 | 230,285 | 230,658 | 100.00 | 100.00 |
| 검 암 경 서 동 | 4,993 | 4,917 | 20,775 | 19,140 | 8.62 | 8.44 |
| 연 희 동 | 4,713 | 4,513 | 19,648 | 19,736 | 8.13 | 7.74 |
| 청 라 1 동 | 3,223 | 3,254 | 9,960 | 10,291 | 5.56 | 5.58 |
| 청 라 2 동 | 2,945 | 3,268 | 8,173 | 8,760 | 5.08 | 5.61 |
| 청 라 3 동 | 1,497 | 1,686 | 7,052 | 7,970 | 2.58 | 2.89 |
| 가 정 1 동 | 2,269 | 2,354 | 6,134 | 6,685 | 3.92 | 4.04 |
| 가 정 2 동 | 212 | 233 | 358 | 341 | 0.37 | 0.40 |
| 가 정 3 동 | 359 | 386 | 1,296 | 1,205 | 0.62 | 0.66 |
| 신 현 원 창 동 | 4,582 | 4,588 | 18,136 | 19,083 | 7.91 | 7.87 |
| 석 남 1 동 | 2,187 | 2,174 | 5,264 | 5,331 | 3.77 | 3.73 |
| 석 남 2 동 | 4,158 | 4,007 | 15,160 | 15,236 | 7.18 | 6.88 |
| 석 남 3 동 | 779 | 808 | 1,759 | 1,664 | 1.34 | 1.39 |
| 가 좌 1 동 | 5,015 | 4,950 | 27,225 | 26,805 | 8.66 | 8.49 |
| 가 좌 2 동 | 1,240 | 1,287 | 3,040 | 2,943 | 2.14 | 2.21 |
| 가 좌 3 동 | 2,277 | 2,377 | 16,734 | 14,478 | 3.93 | 4.08 |
| 가 좌 4 동 | 1,653 | 1,391 | 7,607 | 7,075 | 2.85 | 2.39 |
| 검 단 동 | 3,025 | 3,105 | 8,454 | 9,195 | 5.22 | 5.33 |
| 불 로 대 곡 동 | 1,752 | 1,758 | 4,617 | 4,519 | 3.02 | 3.02 |
| 원 당 동 | 1,800 | 1,793 | 5,660 | 5,636 | 3.11 | 3.08 |
| 당 하 동 | 1,695 | 1,613 | 5,115 | 5,587 | 2.93 | 2.77 |
| 오 류 왕 길 동 | 5,983 | 5,849 | 33,807 | 33,272 | 10.33 | 10.04 |
| 마 전 동 | 1,585 | 1,590 | 4,311 | 4,595 | 2.74 | 2.73 |
| 아 라 동 | | 369 | | 1,111 | | 0.63 |

※ 행정구역 개편에 따라 아라동(2021.6.) 분동 및 추가 됨



② 산업대분류별 산업구성비

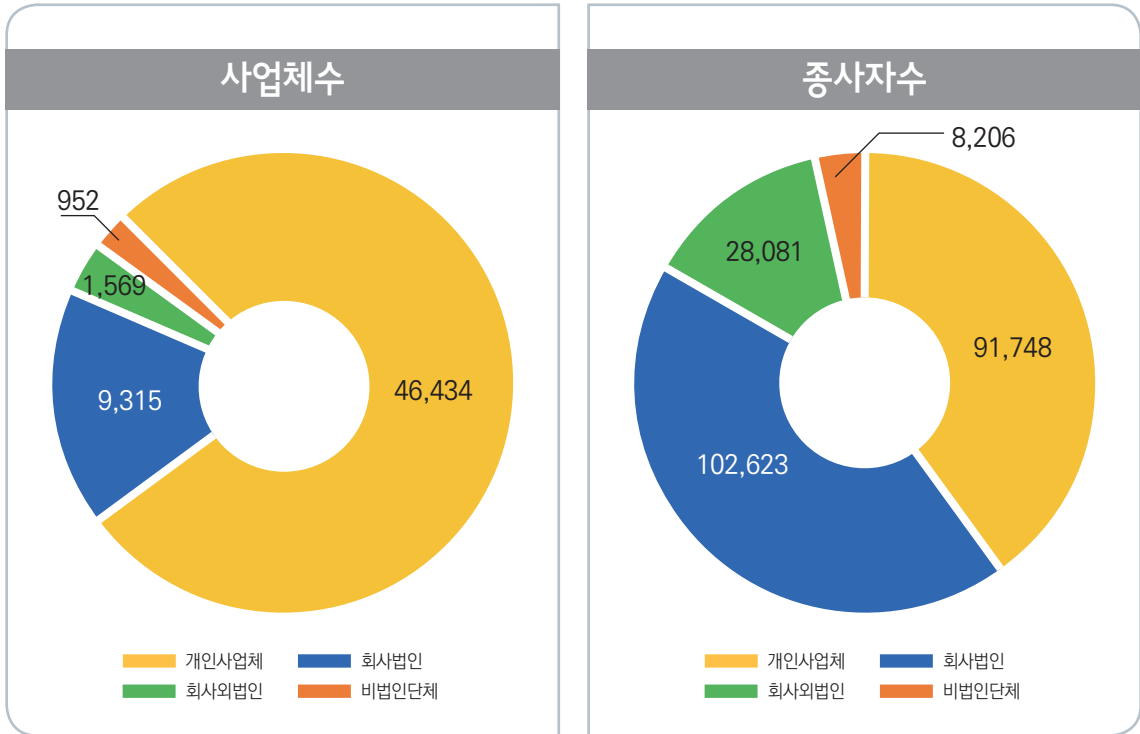


| 산업별 | 사업체수 | | 종사자수 | | 구성비(%) | |
|------------------------------------|--------|--------|---------|---------|--------|--------|
| | 2020년 | 2021년 | 2020년 | 2021년 | 2020년 | 2021년 |
| TT 전산업 | 57,942 | 58,270 | 230,285 | 230,658 | 100.00 | 100.00 |
| A 농업, 임업 및 어업 | 20 | 17 | 69 | 108 | 0.03 | 0.03 |
| B 광업 | 7 | 6 | 114 | 103 | 0.01 | 0.01 |
| C 제조업 | 9,990 | 9,917 | 70,517 | 70,097 | 17.24 | 17.02 |
| D 전기, 가스, 증기 및 공기조절 공급업 | 48 | 45 | 1,558 | 1,625 | 0.08 | 0.08 |
| E 수도, 하수 및 폐기물 처리, 원료 재생업 | 235 | 228 | 2,954 | 3,194 | 0.41 | 0.39 |
| F 건설업 | 4,376 | 4,549 | 16,746 | 13,892 | 7.55 | 7.81 |
| G 도매 및 소매업 | 14,275 | 14,122 | 33,564 | 33,785 | 24.64 | 24.24 |
| H 운수 및 창고업 | 6,629 | 6,755 | 16,104 | 17,013 | 11.44 | 11.59 |
| I 숙박 및 음식점업 | 6,618 | 6,531 | 15,492 | 15,766 | 11.42 | 11.21 |
| J 정보통신업 | 736 | 799 | 2,980 | 3,433 | 1.27 | 1.37 |
| K 금융 및 보험업 | 251 | 251 | 1,753 | 1,779 | 0.43 | 0.43 |
| L 부동산업 | 2,966 | 3,074 | 5,548 | 5,453 | 5.12 | 5.28 |
| M 전문, 과학 및 기술 서비스업 | 1,286 | 1,398 | 7,290 | 7,438 | 2.22 | 2.40 |
| N 사업시설 관리, 사업 지원 및 임대 서비스업 | 1,403 | 1,351 | 6,421 | 5,933 | 2.42 | 2.32 |
| O 공공행정, 국방 및 사회보장 행정 | 51 | 54 | 5,149 | 6,073 | 0.09 | 0.09 |
| P 교육 서비스업 | 2,126 | 2,311 | 12,925 | 13,735 | 3.67 | 3.97 |
| Q 보건업 및 사회복지 서비스업 | 1,340 | 1,378 | 19,617 | 19,955 | 2.31 | 2.36 |
| R 예술, 스포츠 및 여가관련 서비스업 | 1,400 | 1,368 | 3,123 | 3,043 | 2.42 | 2.35 |
| S 협회 및 단체, 수리 및 기타 개인 서비스업 | 4,185 | 4,116 | 8,361 | 8,233 | 7.22 | 7.06 |
| T 가구 내 고용활동 및 달리 분류되지 않은 자가소비 생산활동 | - | - | - | - | 0.00 | 0.00 |
| U 국제 및 외국기관 | - | - | - | - | 0.00 | 0.00 |

※ 2020년 기준 경제총조사와 통합실시된 2020년 기준 사업체조사에서는 별도의 사업장이 없는 사업체(전자상거래, 1인 미디어, 프리랜서 등 가구 내 사업체)도 조사대상에 포함하여 조사대상 확대 됨.

III. 통계도표

3) 조직형태별 분포

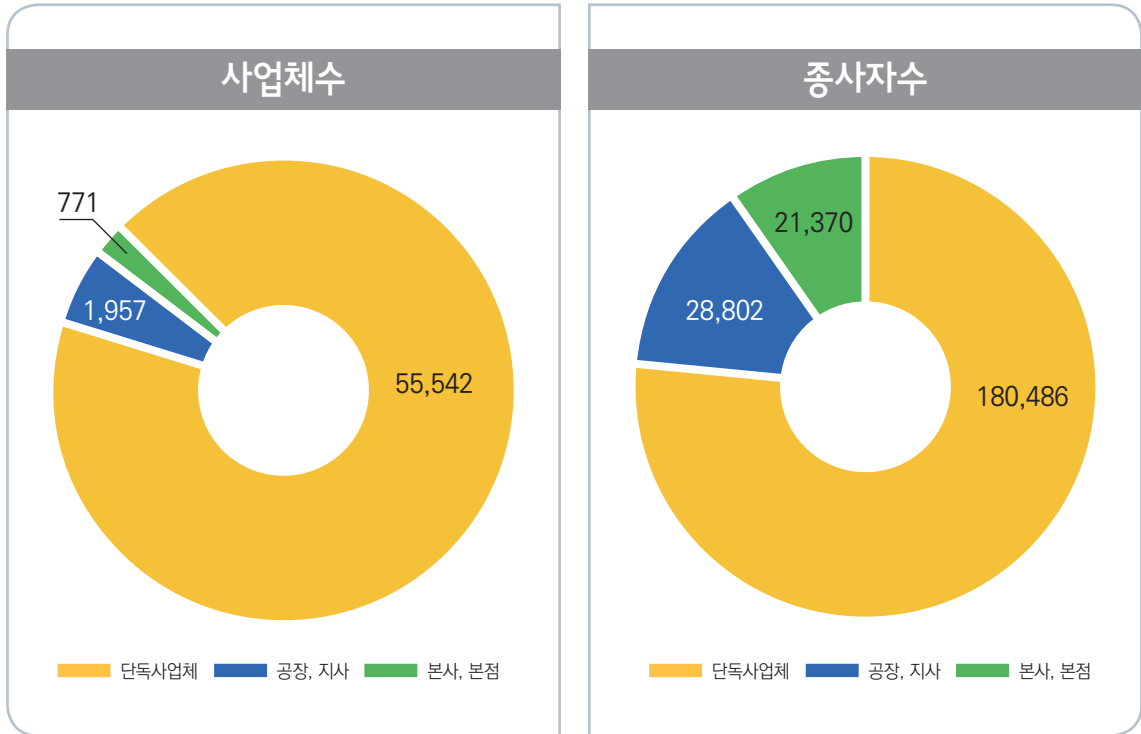


| 사업체구분별 | 사업체수 | | 종사자수 | | 구성비(%) | |
|--------|--------|--------|---------|---------|--------|--------|
| | 2020년 | 2021년 | 2020년 | 2021년 | 2020년 | 2021년 |
| 총 계 | 57,942 | 58,270 | 230,285 | 230,658 | 100.00 | 100.00 |
| 개인사업체 | 46,228 | 46,434 | 92,765 | 91,748 | 79.78 | 79.69 |
| 회사법인 | 9,274 | 9,315 | 102,433 | 102,623 | 16.01 | 15.99 |
| 회사외법인 | 1,502 | 1,569 | 27,406 | 28,081 | 2.59 | 2.69 |
| 비법인단체 | 938 | 952 | 7,681 | 8,206 | 1.62 | 1.63 |

※ 2020년 기준 경제총조사와 통합 실시된 2020년 기준 사업체조사에서는 별도의 사업장이 없는 사업체(전자상거래, 1인 미디어, 프리랜서 등 가구 내 사업체)도 조사대상에 포함하여 조사대상 확대 됨.



4) 사업체 구분별 분포

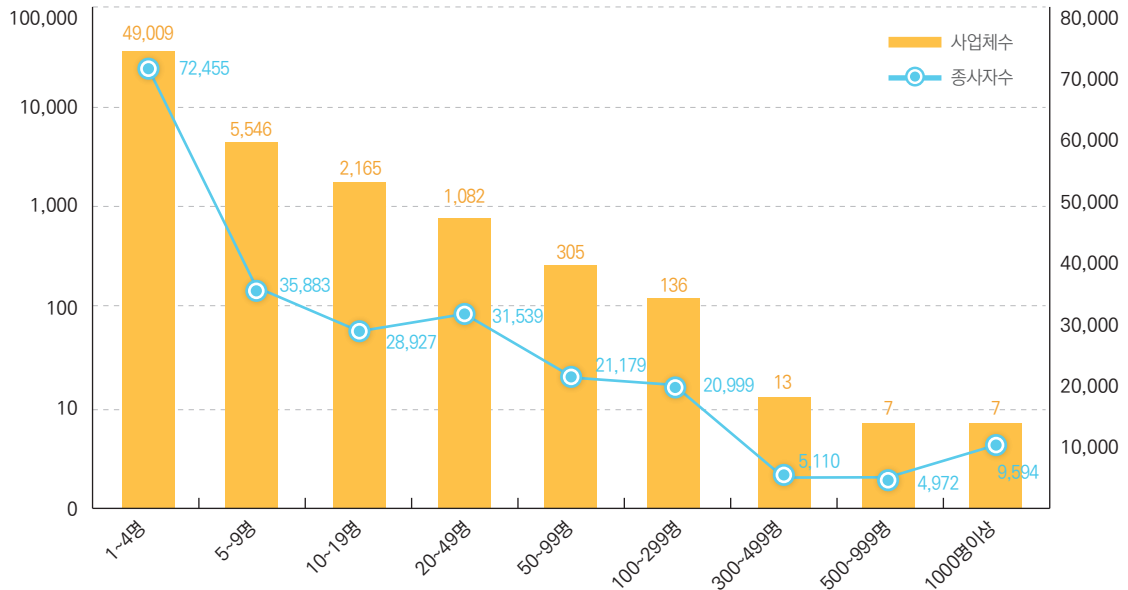


| 사업체구분별 | 사업체수 | | 종사자수 | | 구성비(%) | |
|--------|--------|--------|---------|---------|--------|--------|
| | 2020년 | 2021년 | 2020년 | 2021년 | 2020년 | 2021년 |
| 총 계 | 57,942 | 58,270 | 230,285 | 230,658 | 100.00 | 100.00 |
| 단독사업체 | 55,256 | 55,542 | 182,368 | 180,486 | 95.36 | 95.32 |
| 공장·지사 | 1,958 | 1,957 | 27,085 | 28,802 | 3.38 | 3.36 |
| 본사·본점 | 728 | 771 | 20,832 | 21,370 | 1.26 | 1.32 |

※ 2020년 기준 경제총조사와 통합 실시된 2020년 기준 사업체조사에서는 별도의 사업장이 없는 사업체(전자상거래, 1인 미디어, 프리랜서 등 가구 내 사업체)도 조사대상에 포함하여 조사대상 확대 됨.

III. 통계도표

5) 종사자 규모별 분포



| 종사자규모별 | 사업체수 | | 종사자수 | | 구성비(%) | |
|-----------|--------|--------|---------|---------|--------|--------|
| | 2020년 | 2021년 | 2020년 | 2021년 | 2020년 | 2021년 |
| 총 계 | 57,942 | 58,270 | 230,285 | 230,658 | 100.00 | 100.00 |
| 1 ~ 4 명 | 48,809 | 49,009 | 71,851 | 72,455 | 84.24 | 84.11 |
| 5 ~ 9 명 | 5,550 | 5,546 | 36,396 | 35,883 | 9.58 | 9.52 |
| 10 ~ 19 명 | 2,048 | 2,165 | 27,103 | 28,927 | 3.53 | 3.72 |
| 20 ~ 49 명 | 1,071 | 1,082 | 31,079 | 31,539 | 1.85 | 1.86 |
| 50 ~ 99 명 | 302 | 305 | 21,173 | 21,179 | 0.52 | 0.52 |
| 100~299명 | 133 | 136 | 19,530 | 20,999 | 0.23 | 0.23 |
| 300~499명 | 12 | 13 | 4,534 | 5,110 | 0.02 | 0.02 |
| 500~999명 | 10 | 7 | 7,089 | 4,972 | 0.02 | 0.01 |
| 1000명 이상 | 7 | 7 | 11,530 | 9,594 | 0.01 | 0.01 |

※ 2020년 기준 경제총조사와 통합실시된 2020년 기준 사업체조사에서는 별도의 사업장이 없는 사업체(전자상거래, 1인 미디어, 프리랜서 등 가구 내 사업체)도 조사대상에 포함하여 조사대상 확대 됨.



1. 동별 사업체 분포

| | 사업체 수 | 종사자 수 |
|-----------|-------|--------|
| 검 암 경 서 동 | 4,917 | 19,140 |
| 연 회 동 | 4,513 | 19,736 |
| 청 라 1 동 | 3,254 | 10,291 |
| 청 라 2 동 | 3,268 | 8,760 |
| 청 라 3 동 | 1,686 | 7,970 |
| 가 정 1 동 | 2,354 | 6,685 |
| 가 정 2 동 | 233 | 341 |
| 가 정 3 동 | 386 | 1,205 |
| 신 현 원 창 동 | 4,588 | 19,083 |
| 석 남 1 동 | 2,174 | 5,331 |
| 석 남 2 동 | 4,007 | 15,236 |
| 석 남 3 동 | 808 | 1,664 |
| 가 좌 1 동 | 4,950 | 26,805 |
| 가 좌 2 동 | 1,287 | 2,943 |
| 가 좌 3 동 | 2,377 | 14,478 |
| 가 좌 4 동 | 1,391 | 7,075 |
| 검 단 동 | 3,105 | 9,195 |
| 불 로 대 곡 동 | 1,758 | 4,519 |
| 원 당 동 | 1,793 | 5,636 |
| 당 하 동 | 1,613 | 5,587 |
| 오 류 왕 길 동 | 5,849 | 33,272 |
| 마 전 동 | 1,590 | 4,595 |
| 아 라 동 | 369 | 1,111 |

2. 산업대 분류별 산업구성비

| | 사업체 수 | 종사자 수 |
|-----|--------|---------|
| A | 17 | 108 |
| B | 6 | 103 |
| C | 9,917 | 70,097 |
| D | 45 | 1,625 |
| E | 228 | 3,194 |
| F | 4,549 | 13,892 |
| G | 14,122 | 33,785 |
| H | 6,755 | 17,013 |
| I | 6,531 | 15,766 |
| J | 799 | 3,433 |
| K | 251 | 1,779 |
| L | 3,074 | 5,453 |
| M | 1,398 | 7,438 |
| N | 1,351 | 5,933 |
| O | 54 | 6,073 |
| P | 2,311 | 13,735 |
| Q | 1,378 | 19,955 |
| R | 1,368 | 3,043 |
| S | 4,116 | 8,233 |
| T | - | - |
| U | - | - |
| 합 계 | 58,270 | 230,658 |

III. 통계도표



3. 조직형태별 분포

| 사업체 수 | 58,270 |
|-------|--------|
| 개인사업체 | 46,434 |
| 회사법인 | 9,315 |
| 회사외법인 | 1,569 |
| 비법인단체 | 952 |

| 종사자 수 | 230,658 |
|-------|---------|
| 개인사업체 | 91,748 |
| 회사법인 | 102,623 |
| 회사외법인 | 28,081 |
| 비법인단체 | 8,206 |

4. 사업체 구분별

| 사업체 수 | 58,270 |
|-------|--------|
| 단독사업체 | 55,542 |
| 공장·지사 | 1,957 |
| 본사·본점 | 771 |

| 종사자 수 | 230,658 |
|-------|---------|
| 단독사업체 | 180,486 |
| 공장·지사 | 28,802 |
| 본사·본점 | 21,370 |

5. 종사자 규모별 분포

| | 사업체 수 | 종사자 수 |
|-----------|--------|---------|
| 1 ~ 4 명 | 49,009 | 72,455 |
| 5 ~ 9 명 | 5,546 | 35,883 |
| 10 ~ 19 명 | 2,165 | 28,927 |
| 20 ~ 49 명 | 1,082 | 31,539 |
| 50 ~ 99 명 | 305 | 21,179 |
| 100~299명 | 136 | 20,999 |
| 300~499명 | 13 | 5,110 |
| 500~999명 | 7 | 4,972 |
| 1000명 이상 | 7 | 9,594 |
| | 58,270 | 230,658 |