

2024년 기준
제32회
사업체조사
보고서

REPORT OF THE CENSUS ON
ESTABLISHMENTS

이용자를 위하여

1. 이 조사자료는 2025. 2. 7.부터 3. 4.까지 실시한 「2024년 기준 사업체 조사」의 집계 결과를 수록한 것입니다.
2. 이 보고서의 통계표에 사용된 부호는 다음과 같습니다.
『－』 : 해당수치 없음
『…』 : 해당수치 비밀보호
3. 이 조사자료는 제11차 개정(2024. 7. 1.) 「한국표준산업분류」를 적용하였습니다.
4. 이 조사자료는 2024. 12. 31.을 기준으로 조사된 것으로, 조사 대상 기간이 다를 경우 결과가 상이할 수 있습니다.
5. 조사대상은 조사기준일(2024. 12. 31.) 또는 조사일 현재 우리 구에서 산업활동을 수행하고 있는 종사자 1인 이상의 모든 사업체입니다.
6. 이 보고서의 내용을 전재(轉載) 또는 역재(譯載)할 때에는 『인천광역시 서구 2024년 기준 사업체조사 보고서 ○ 페이지에서 전재 또는 역재』라고 기재하여야 합니다.
7. 수록된 자료에 대하여 문의 사항이 있는 경우, 국가데이터처 경제통계국 경제총조사과(☎042-481-3783) 또는 인천광역시 서구청 정책기획과 미래정책팀(☎032-560-5903)으로 문의 바랍니다.
8. 이 보고서는 인천광역시 서구 홈페이지(<http://www.seo.incheon.kr>)에 게재되고 있습니다.

I. 조사개요

1. 조사목적

- 전국 모든 사업체를 대상으로 지역별 사업체의 규모 및 분포를 파악하여 국가 및 지방자치단체의 정책 수립 및 평가, 기업의 경영계획 수립 및 학술연구 등을 위한 기초자료로 활용
- 사업체 및 기업체 관련 통계조사의 모집단 명부로 활용

2. 법적근거

통계법 제17조 및 제18조, 동법 시행령 제22조에 의한 지정통계
(승인번호: 전국 제10137호, 인천 제204003호)

3. 조사연혁

- 1994년: 제1회 조사 실시
- 2025년: 제32회 조사 실시

4. 조사대상

조사기준일(2024. 12. 31.) 또는 조사일 현재 인천광역시 서구 내에서 산업활동을 수행하고 있는(또는 수행한) 모든 사업체
단, 다음의 사업체는 제외

- 국방 및 국가기밀보안 관련 시설
- 국제기구 및 외국공관
- 개인이 경영하는 농림어업 사업체

5. 조사시기

- 가. 조사기준시점: 2024. 12. 31. 현재
- 나. 조사대상기간: 2024. 1. 1. ~ 12. 31.(1년간)
- 다. 조 사 시 기: 2025. 2. 7. ~ 3. 4.

6. 조사주기

연간조사로서 매년 조사 실시

7. 조사항목: 9개 항목

① 사업체명	② 사업장 대표자	③ 소재지
④ 창설년월	⑤ 사업자 등록번호	⑥ 조직형태
⑦ 사업의 종류	⑧ 종사자 수	⑨ 연간 매출액

8. 조사단위

사업체: 일정한 '장소'에서 단일 또는 주된 경제활동을 독립적으로 수행하는 기업체 또는 기업체를 구성하는 부분

9. 조사방법

면접조사를 원칙으로 전화조사 · 인터넷조사 · 배포조사도 가능

II. 용어해설

1. 사업체

일정한 ‘장소’에서 단일 또는 주된 경제활동을 독립적으로 수행하는 기업체 또는 기업체를 구성하는 부분(상점, 사무소, 영업소, 은행, 학교, 병원, 여관, 식당, 학원, 교회, 사찰, 공공기관, 사회복지시설, 1인 유튜버 등 가구 내 사업체 포함)

사업체와 유사한 개념으로 기업체가 있는데, 기업체란 동일자금에 의하여 소유되고 통제되는 제도적 또는 법적 단위으로써 하나 이상의 사업체로 구성될 수 있다는 점에서 사업체와 구분됨. 이 조사는 사업체를 단위로 하고 있어, 1개의 기업체가 여러 개의 장소에서 산업활동을 할 경우 각 장소별로 별개의 사업체로 파악하였음

2. 조직형태

① 개인사업체

개인이 경영하는 사업체를 말하며, 법인격을 갖추지 않고 2인 이상이 공동으로 경영하는 사업체도 포함

② 회사법인

상법의 규정에 의해 설립된 영리법인으로서 주식회사, 유한회사, 합자회사, 합명회사, 유한책임회사를 말하며, 특별법의 규정에 의해 설립된 공기업도 주식회사의 형태를 취하고 있으면 회사법인에 해당됨. 상법의 규정에 따라 국내에 등록된 외국회사의 국내 지사·점, 영업소, 출장소 등도 포함

③ 회사이외법인

민법 또는 특별법에 의하여 설립된 법인으로서 사단법인, 재단법인, 학교법인, 의료법인, 종교법인, 사회복지법인, 농·수협, 각종 공사 등을 포함

④ 비법인단체

법인격이 없는 단체나 모임으로 동창회, 후원회, 문화단체, 노동단체, 종친회 등이 있음

⑤ 국가·지방자치단체

중앙행정기관 및 지방자치단체 등 정부기관

3. 사업체 구분

① 단독사업체

동일 경영(단일 소유권 또는 단일 통제하에 있는)의 본사(본점), 공장, 지사(점), 영업소, 출장소, 분점(회) 등이 별도로 없는 1기업 1사업체

② 본사, 본점, 본부

별개의 장소에 동일 경영의 지사·점, 영업소, 출장소, 지회(부), 분점(회) 등을 1개 이상 운영하면서, 기획·회계·재무·구매·광고 등의 업무를 총괄하는 사업체를 말함

③ 공장, 지사(점), 영업소, 출장소, 지회(부), 분점(회)

동일 경영의 본사, 본점, 본부, 중앙회 등이 별개의 장소에 있으면서 그 본사, 본점의 총괄을 받고 있는 사업체를 말함

4. 사업의 종류

각 사업체가 주로 생산 또는 제공하는 산업활동을 말함

5. 종사자수

① 상용근로자

고용계약기간이 1년 이상인 근로자 또는 고용계약 기간이 정해지지 않았으나 정규직원으로 일하는 사람을 말함

② 임시 및 일용근로자

고용계약기간이 1년 미만인 근로자로서 사업체에서 급여를 지급하는 자를 말함

③ 자영업자

개인사업체를 소유하며 자신의 책임하에 사업체를 직접 경영하는 사람을 말함

④ 무급가족종사자

자영업자의 가족이나 친인척으로서 임금을 받지 않고 해당 사업체 정규 근로시간의 1/3 이상 종사하는 자를 말함

⑤ 기타종사자

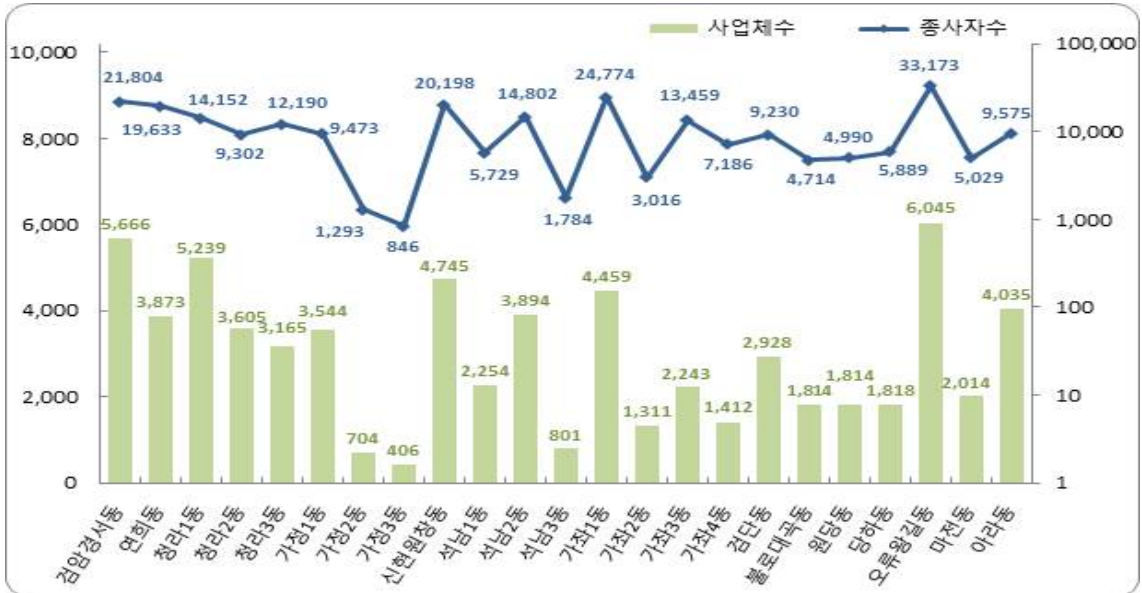
독자적인 사무실, 점포 또는 작업장이 없고 계약된 사업주에게 종속되어 있지만, 스스로 고객을 찾거나 맞이하여 상품이나 서비스를 직접 제공하고 일한 만큼 실적에 따라 소득(수수료, 봉사료, 수당 등)을 얻으며, 근로제공 방법, 근로시간 등은 스스로 결정하는 형태로 일하는 사람, 또는 기타 그 외 종사자(훈련생, 견습생 등)

⑥ 합 계

① + ② + ③ + ④ + ⑤

Ⅲ. 통계도표

1. 동별 사업체 분포



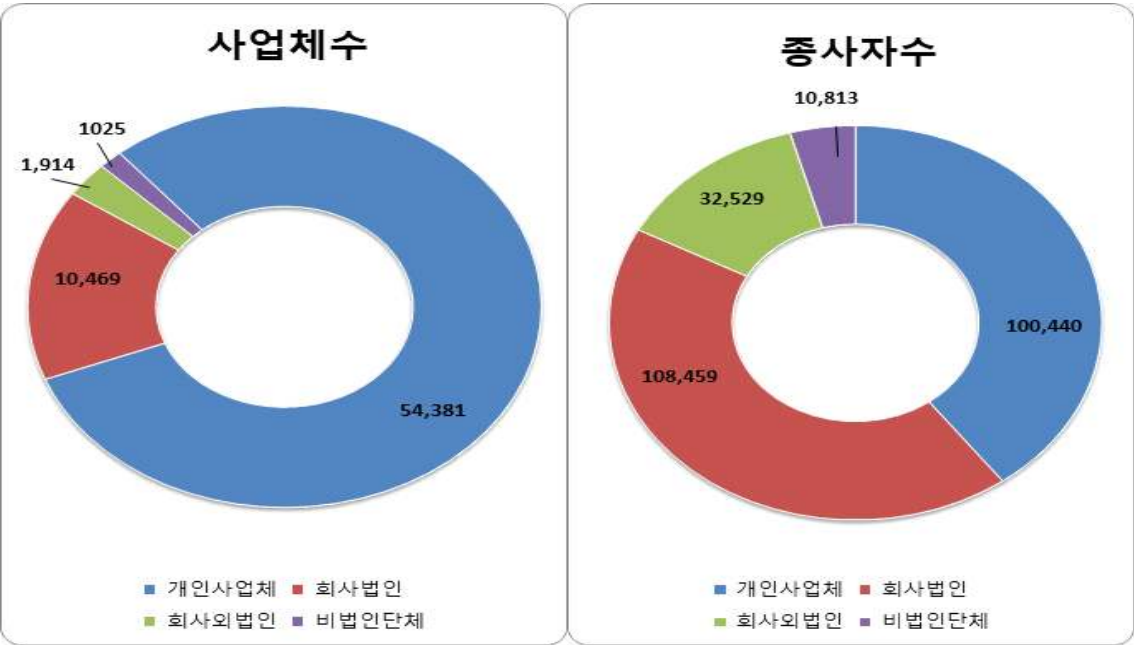
행정구역	사업체수		종사자수		구성비(%)	
	2023년	2024년	2023년	2024년	2023년	2024년
인천 서구	63,831	67,789	245,315	252,241	100.00	100.00
검암경서동	5,333	5,666	21,035	21,804	8.35	8.36
연희동	4,374	3,873	19,466	19,633	6.85	5.71
청라1동	3,988	5,239	13,559	14,152	6.25	7.73
청라2동	3,436	3,605	8,798	9,302	5.38	5.32
청라3동	2,415	3,165	10,147	12,190	3.78	4.67
가정1동	3,124	3,544	8,392	9,473	4.89	5.23
가정2동	494	704	1,067	1,293	0.77	1.04
가정3동	359	406	832	846	0.56	0.60
신현원창동	4,723	4,745	20,613	20,198	7.40	7.00
석남1동	2,278	2,254	5,464	5,729	3.57	3.33
석남2동	3,945	3,894	14,895	14,802	6.18	5.74
석남3동	840	801	1,792	1,784	1.32	1.18
가좌1동	4,662	4,459	25,666	24,774	7.30	6.58
가좌2동	1,322	1,311	3,045	3,016	2.07	1.93
가좌3동	2,374	2,243	13,937	13,459	3.72	3.31
가좌4동	1,361	1,412	6,970	7,186	2.13	2.08
검단동	2,942	2,928	9,041	9,230	4.61	4.32
불로대곡동	1,780	1,814	4,470	4,714	2.79	2.68
원당동	1,841	1,814	5,001	4,990	2.88	2.68
당하동	1,760	1,818	5,833	5,889	2.76	2.68
오류왕길동	5,981	6,045	33,421	33,173	9.37	8.92
마전동	2,021	2,014	5,114	5,029	3.17	2.97
아라동	2,478	4,035	6,757	9,575	3.88	5.95

2. 산업대분류별 산업구성비



산업별	사업체수		종사자수		구성비(%)	
	2023년	2024년	2023년	2024년	2023년	2024년
TT 전산업	63,831	67,789	245,315	252,241	100.00	100.00
A 농업, 임업 및 어업	12	10	52	44	0.02	0.01
B 광업	8	7	81	71	0.01	0.01
C 제조업	9,432	8924	70,654	67787	14.78	13.16
D 전기, 가스, 증기 및 공기조절 공급업	78	111	1,687	1654	0.12	0.16
E 수도, 하수 및 폐기물 처리, 원료 재생업	253	246	3,069	3223	0.40	0.36
F 건설업	4,942	5268	14,012	13833	7.74	7.77
G 도매 및 소매업	16,012	17845	35,498	37799	25.08	26.32
H 운수 및 창고업	7,870	8227	18,275	19848	12.33	12.14
I 숙박 및 음식점업	6,929	7021	18,868	18733	10.86	10.36
J 정보통신업	1,058	1314	3,357	3929	1.66	1.94
K 금융 및 보험업	259	301	1,857	1842	0.41	0.44
L 부동산업	3,237	3159	6,108	6135	5.07	4.66
M 전문, 과학 및 기술 서비스업	1,650	2087	7,379	8186	2.58	3.08
N 사업시설 관리, 사업 지원 및 임대 서비스업	1,407	1506	6,483	6438	2.20	2.22
O 공공행정, 국방 및 사회보장 행정	59	61	6,516	6506	0.09	0.09
P 교육 서비스업	3,013	3335	15,244	15879	4.72	4.92
Q 보건업 및 사회복지 서비스업	1,537	1649	23,567	26741	2.41	2.43
R 예술, 스포츠 및 여가 관련 서비스업	1,423	1550	3,653	4050	2.23	2.29
S 협회 및 단체, 수리 및 기타 개인 서비스업	4,652	5168	8,955	9543	7.29	7.62
T 가구 내 고용활동 및 달리 분류되지 않은 자가소비 생산활동
U 국제 및 외국기관	-	-	-	-	-	-

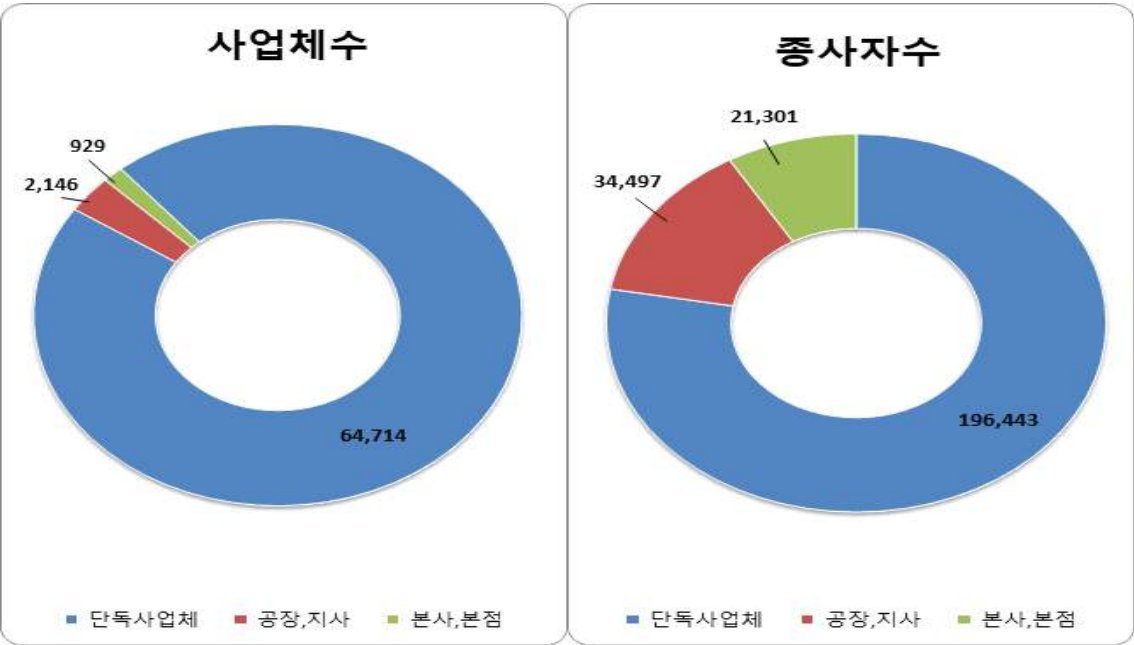
3. 조직형태별 분포



조직형태별	사업체수		종사자수		구성비(%)	
	2023년	2024년	2023년	2024년	2023년	2024년
총계	63,831	67,789	245,315	252,241	100.00	100.00
개인사업체	50,775	54,381	97,276	100,440	79.55	80.22
회사법인	10,300	10,469	107,521	108,459	16.14	15.44
회사외법인*	1,762	1,914	30,479	32,529	2.76	2.82
비법인단체	994	1,025	10,039	10,813	1.56	1.51

* 국가 및 지자체 포함

4. 사업체 구분별 분포



사업체 구분별	사업체수		종사자수		구성비(%)	
	2023년	2024년	2023년	2024년	2023년	2024년
총계	63,831	67,789	245,315	252,241	100.00	100.00
단독사업체	60,992	64,714	192,175	196,443	95.55	95.46
공장, 지사	1,940	2,146	32,006	34,497	3.04	3.17
본사, 본점	899	929	21,134	21,301	1.41	1.37

5. 종사자 규모별 분포



종사자 규모별	사업체수		종사자수		구성비(%)	
	2023년	2024년	2023년	2024년	2023년	2024년
총계	63,831	67,789	245,315	252,241	100.00	100.00
1~4명	53,859	58,161	76,092	80,598	84.38	85.80
5~9명	5,869	5,456	37,548	34,988	9.19	8.05
10~19명	2,421	2,419	31,647	31,786	3.79	3.57
20~49명	1,205	1,246	35,478	36,711	1.89	1.84
50~99명	302	321	20,718	22,234	0.47	0.47
100~299명	148	159	23,008	24,549	0.23	0.23
300~499명	11	11	4,292	4,048	0.02	0.02
500~999명	10	7	7,354	5,264	0.02	0.01
1000명이상	6	9	9,178	12,063	0.01	0.01